


INVENTARIO DE INSTALACIONES Y EQUIPAMIENTOS DEPORTIVOS

Algarinejo





Resumen de las instalaciones deportivas de **Algarinejo**

| Código Instalación | Nombre de la Instalación |
|--------------------|---|
| 18129001 | CEIP ANDRES MANJON <u>Espacios Deportivos</u> 1 POLIDEPORTIVA 2 PARQUE INFANTIL 3 POLIDEPORTIVA PEQUEÑA <u>Espacios Complementarios</u> 1 Almacen |
| 18129002 | PISCINA MUNICIPAL <u>Espacios Deportivos</u> 1 Piscina 2 CAMPO VOLEY PLAYA <u>Espacios Complementarios</u> 1 Vestuario 2 ALMACEN 3 ALMACEN MANTENIMIENTO |
| 18129003 | CAMPO DE FÚTBOL <u>Espacios Deportivos</u> 1 Campo de Fútbol <u>Espacios Complementarios</u> 1 Vestuario |
| 18129004 | PISTA POLIDEPORTIVA FUENTES DE CESNA <u>Espacios Deportivos</u> 1 Polideportiva 2 Piscina 3 PISTA PADEL 4 PISTA VOLEY PLAYA <u>Espacios Complementarios</u> 1 Vestuarios 2 Almacen |
| 18129005 | PABELLON FCO. ADRIAN GARCIA LOPERA <u>Espacios Deportivos</u> 1 Pabellón Cubierto 2 GIMNASIO MUNICIPAL <u>Espacios Complementarios</u> 1 Vestuario 2 Almacen 3 ALMACEN |
| 18129006 | PISTA POLIDEPORTIVA <u>Espacios Deportivos</u> 1 Pista Polideportiva |



- 2 PISTA PADEL
- 3 PISTA PETANCA I
- 4 PISTA PETANCA II

18129007 CEIP SAN JERÓNIMO

Espacios Deportivos

- 1 Pista Polideportiva

18129008 PARQUE BIOSALUDABLE SANTO CRISTO

Espacios Deportivos

- 1 PARQUE BIOSALUDABLE

18129009 PARQUE BIOSALUDABLE ESCUELAS DE LA VIÑA

Espacios Deportivos

- 1 PARQUE BIOSALUDABLE

18129010 PARQUE BIOSALUDABLE DE FUENTE DE CESNA

Espacios Deportivos

- 1 PARQUE BIOSALUDABLE
- 2 PISTA PETANCA I
- 3 PISTA PETANCA II

18129011 SENDERO RUTA DE LA MINERIA

Espacios Deportivos

- 1 RUTA DE LA MINERIA

18129012 SENDERO RUTA DE LA VIVIENDA

Espacios Deportivos

- 1 SENDERO RUTA DE LA VIVIENDA

18129013 SENDERO RUTA DE LA AGRICULTURA TRADICIONAL

Espacios Deportivos

- 1 SENDERO RUTA DE LA AGRICULTURA TRADICIONAL

18129014 SENDERO RUTA DE LOS ARRIEROS

Espacios Deportivos

- 1 SENDERO RUTA DE LOS ARRIEROS

18129015 SENDERO RUTA DE LA AGRICULTURA

Espacios Deportivos

- 1 SENDERO RUTA DE LA AGRICULTURA



-
- 18129016** **SENDERO RUTA DESPOBLADO FUENTES DE CESNA**
Espacios Deportivos
1 SENDERO RUTA DESPOBLADO FUENTES DE CESNA
-
- 18129017** **SENDERO RUTA YACIMIENTO ARQUEOLOGICO VILLAVIEJA**
Espacios Deportivos
1 SENDERO RUTA YACIMIENTO ARQUEOLOGICO VILLAVIEJA
-
- 18129018** **SENDERO RUTA DEL AGUA**
Espacios Deportivos
1 SENDERO RUTA DEL AGUA
-
- 18129019** **SENDERO RUTA URBANA MONUMENTAL**
Espacios Deportivos
1 SENDERO RUTA URBANA MONUMENTAL
-
- 18129020** **SENDERO RUTA DEL PASTOREO**
Espacios Deportivos
1 SENDERO RUTA DEL PASTOREO
-
- 18129021** **SENDERO RUTA DE LOS MOLINOS Y ARROYOS**
Espacios Deportivos
1 SENDERO RUTA DE LOS MOLINOS Y ARROYOS
-
- 18129022** **PARQUE INFANTIL CALLE REAL LA REDONDA**
Espacios Deportivos
1 PARQUE INFANTIL
-
- 18129023** **PARQUE INFANTIL DE FUENTES DE CESNA PLAZA**
Espacios Deportivos
1 PARQUE INFANTIL DE FUENTES DE CESNA PLAZA
-
- 18129024** **PARQUE INFANTIL DEL SANTO CRISTO**
Espacios Deportivos
1 PARQUE INFANTIL DEL SANTO CRISTO
-
- 18129025** **PARQUE INFANTIL DE LA VIÑA**
Espacios Deportivos
1 PARQUE INFANTIL
-



Instalación deportiva

| | | | |
|--|--|---|--|
| CÓDIGO INSTALACIÓN 18129001 | <input type="checkbox"/> BAJA El año : 0 | <input type="checkbox"/> ALTA | |
| Instalación del censo 97 que ya no existe | | Instalación que no está en censo provisional 05 | |
| Comunidad Autónoma ANDALUCÍA | Provincia GRANADA | Municipio (obligatorio) Algarinejo | Zonas GR-2 PONIENTE GRANADINO |
| Núcleo de Población ALGARINEJO | Distrito | Barrio | |
| Nombre oficial de la instalación (obligatorio) CEIP ANDRES MANJON | | Nombre por el que es conocida la instalación (si es distinto) CEIP ANDRES MANJON | |
| Dirección : vía, número, código postal (obligatorio) MESON Nº: 4 Código postal 18280 | | Año de Inicio de la Actividad Deportiva (4dígitos) 1972 | |
| Teléfono 958312001 | Fax 958312472 | E-Mail alcaldiaalgarinejo@gmail.com | Página Web www.algarinejo.es |
| Coordenadas Geográficas (X,Y,Z) en el punto de acceso a la instalación | | | |
| Latitud : 0 | Longitud : 0 | Altura : 0 | UTMY: 4131584,06 |
| UTMX: 397594,98 | | | |
| Situación de la Instalación (elegir una) | | | |
| Urbana : <input checked="" type="radio"/> | Periférica (borde urbana) : <input type="radio"/> | No Urbana : <input type="radio"/> | |
| Accesibilidad (sobre todo para las sillas de ruedas) | | | |
| Deportistas : | <input checked="" type="checkbox"/> Tienen acceso desde el exterior <input checked="" type="checkbox"/> Pueden circular por el interior <input type="checkbox"/> Tienen vestuarios adaptados | Visitantes/Espectadores : | <input checked="" type="checkbox"/> Tienen acceso desde el exterior <input checked="" type="checkbox"/> Pueden circular por el interior <input type="checkbox"/> Tienen aseos adaptados |
| Régimen de Acceso a la Instalación (se pueden marcar más de una opción) | | | |
| <input checked="" type="checkbox"/> Libre Gratuito | <input type="checkbox"/> Libre pagando entrada (un uso o bono) | <input type="checkbox"/> Libre pagando cuota de abono | <input checked="" type="checkbox"/> Restringido a Alumnos (de un centro de enseñanza) <input type="checkbox"/> Restringido a residentes (del edificio o establecimiento turístico) <input type="checkbox"/> Restringido a trabajadores o accionistas |
| Usuarios que utilizan la instalación (se puede marcar más de una opción) | | | |
| <input checked="" type="checkbox"/> Escolares (grupos de centros de enseñanza) <input type="checkbox"/> Deportistas en general (usuarios individuales o en grupo) <input type="checkbox"/> Deportistas de competición (federados o similar) | | | |
| Propiedad de la Instalación (Nombre del propietario (en caso de no saberlo, el del suelo). Si es un particular se pondrá PARTICULAR) | | | |
| <input checked="" type="checkbox"/> PROPIEDAD PÚBLICA | | | |
| <input type="checkbox"/> Administración General del Estado <input type="checkbox"/> Consejo Superior de Deportes (CSD) <input type="checkbox"/> Universidad Nacional de Enseñanza a Distancia <input type="checkbox"/> M. de Defensa (instalación propiedad de las FFAA) <input type="checkbox"/> M. de Defensa IES y Centros Públicos de Enseñanza <input type="checkbox"/> M. de Defensa Academias Militares <input type="checkbox"/> M. de Interior (Policía Nacional y Guardia Civil) <input type="checkbox"/> M. de Interior Instituciones penitenciarias <input type="checkbox"/> M. de Interior Academias de Formación Policial <input type="checkbox"/> Otros ministerios <input type="checkbox"/> Organismos Autónomos distintos del CSD <input type="checkbox"/> Empresas propiedad del estado <input type="checkbox"/> Otros | | <input type="checkbox"/> Administración Autonómica <input type="checkbox"/> Comunidad Autónoma <input type="checkbox"/> Institutos de Enseñanza Secundaria (IES) <input type="checkbox"/> Centros de Educación Infantil (de 0 a 3 años) <input type="checkbox"/> Policía Autónoma <input type="checkbox"/> Universidades Públicas <input type="checkbox"/> Empresas propiedad de C.C.A.A. <input type="checkbox"/> Otros <input checked="" type="checkbox"/> Administración Local <input checked="" type="checkbox"/> Ayuntamiento (propiedad municipal) <input checked="" type="checkbox"/> Centro de Educación Infantil y Primaria (CEIP) <input type="checkbox"/> Institutos de Enseñanza Secundaria (IES) <input type="checkbox"/> Centros de Educación Infantil (de 0 a 3 años) <input type="checkbox"/> Entidades Locales Menores <input type="checkbox"/> Comarcas. Mancomunidades o Feder. Municipios <input type="checkbox"/> Diputaciones <input type="checkbox"/> Centro de Educación Infantil y Primaria (CEIP) <input type="checkbox"/> Institutos de Enseñanza Secundaria (IES) <input type="checkbox"/> Centros de Educación Infantil (de 0 a 3 años) <input type="checkbox"/> Empresas propiedad de la Adm. Local. <input type="checkbox"/> Otros | |



Instalación deportiva

| | |
|---|---|
| <input type="checkbox"/> PROPIEDAD PRIVADA | |
| <input type="checkbox"/> Privados Deportivos (asociativos o empresas) <ul style="list-style-type: none"><input type="checkbox"/> Asociativos<ul style="list-style-type: none"><input type="checkbox"/> Fundaciones Deportivas<input type="checkbox"/> Federaciones Deportivas<ul style="list-style-type: none"><input type="checkbox"/> Nacional<input type="checkbox"/> Autonómica<input type="checkbox"/> Local<input type="checkbox"/> Clubes<input type="checkbox"/> Asociaciones y Agrupaciones<input type="checkbox"/> Peñas<input type="checkbox"/> Otros<input type="checkbox"/> Empresas cuyo fin sea el deporte<ul style="list-style-type: none"><input type="checkbox"/> Sociedades Anónimas Deportivas<input type="checkbox"/> Sociedades Empresariales Deportivas<input type="checkbox"/> Otras | <input type="checkbox"/> Privados No Deportivos (otros fines no deportivos) <ul style="list-style-type: none"><input type="checkbox"/> Educativos (incluye todos los tipos de enseñanza)<ul style="list-style-type: none"><input type="checkbox"/> Universidades<input type="checkbox"/> Colegios privados concertados (con subvención)<input type="checkbox"/> Colegios privados<input type="checkbox"/> Guarderías<input type="checkbox"/> Otros<input type="checkbox"/> Religiosos (inst. religiosas que no sean de enseñanza)<input type="checkbox"/> Sociedades Empresariales (para sus trabajadores)<input type="checkbox"/> Residenciales<input type="checkbox"/> Turísticos (hostelería y turismo, como hoteles, etc)<input type="checkbox"/> Otros |

GESTIÓN DE LA INSTALACIÓN (Nombre del gestor (en caso de no saberlo, el del suelo). Si es un particular se pondrá PARTICULAR)

| | |
|--|---|
| <input checked="" type="checkbox"/> GESTIÓN PÚBLICA | |
| <input type="checkbox"/> Administración General del Estado <ul style="list-style-type: none"><input type="checkbox"/> Consejo Superior de Deportes (CSD)<input type="checkbox"/> Universidad Nacional de Enseñanza a Distancia<input type="checkbox"/> M. de Defensa (instalación propiedad de las FFAA)<ul style="list-style-type: none"><input type="checkbox"/> M. de Defensa IES y Centros Públicos de Enseñanza<input type="checkbox"/> M. de Defensa Academias Militares<input type="checkbox"/> M. de Interior (Policía Nacional y Guardia Civil)<ul style="list-style-type: none"><input type="checkbox"/> M. de Interior Instituciones penitenciarias<input type="checkbox"/> M. de Interior Academias de Formación Policial<input type="checkbox"/> Otros ministerios<input type="checkbox"/> Organismos Autónomos distintos del CSD<input type="checkbox"/> Empresas propiedad del estado<input type="checkbox"/> Otros | <input type="checkbox"/> Administración Autónoma <ul style="list-style-type: none"><input type="checkbox"/> Comunidad Autónoma<ul style="list-style-type: none"><input type="checkbox"/> Institutos de Enseñanza Secundaria (IES)<input type="checkbox"/> Centros de Educación Infantil (de 0 a 3 años)<input type="checkbox"/> Policía Autónoma<input type="checkbox"/> Universidades Públicas<input type="checkbox"/> Empresas propiedad de C.C.A.A.<input type="checkbox"/> Otros |
| | <input checked="" type="checkbox"/> Administración Local <ul style="list-style-type: none"><input checked="" type="checkbox"/> Ayuntamiento (propiedad municipal)<ul style="list-style-type: none"><input checked="" type="checkbox"/> Centro de Educación Infantil y Primaria (CEIP)<input type="checkbox"/> Institutos de Enseñanza Secundaria (IES)<input type="checkbox"/> Centros de Educación Infantil (de 0 a 3 años)<input type="checkbox"/> Entidades Locales Menores<input type="checkbox"/> Comarcas. Mancomunidades o Feder. Municipios<input type="checkbox"/> Diputaciones<ul style="list-style-type: none"><input type="checkbox"/> Centro de Educación Infantil y Primaria (CEIP)<input type="checkbox"/> Institutos de Enseñanza Secundaria (IES)<input type="checkbox"/> Centros de Educación Infantil (de 0 a 3 años)<input type="checkbox"/> Empresas propiedad de la Adm. Local.<input type="checkbox"/> Otros |

| | |
|---|---|
| <input type="checkbox"/> GESTIÓN PRIVADA | |
| <input type="checkbox"/> Privados Deportivos (asociativos o empresas) <ul style="list-style-type: none"><input type="checkbox"/> Asociativos<ul style="list-style-type: none"><input type="checkbox"/> Fundaciones Deportivas<input type="checkbox"/> Federaciones Deportivas<ul style="list-style-type: none"><input type="checkbox"/> Nacional<input type="checkbox"/> Autonómica<input type="checkbox"/> Local<input type="checkbox"/> Clubes<input type="checkbox"/> Asociaciones y Agrupaciones<input type="checkbox"/> Peñas<input type="checkbox"/> Otros<input type="checkbox"/> Empresas cuyo fin sea el deporte<ul style="list-style-type: none"><input type="checkbox"/> Sociedades Anónimas Deportivas<input type="checkbox"/> Sociedades Empresariales Deportivas<input type="checkbox"/> Otras | <input type="checkbox"/> Privados No Deportivos (otros fines no deportivos) <ul style="list-style-type: none"><input type="checkbox"/> Educativos (incluye todos los tipos de enseñanza)<ul style="list-style-type: none"><input type="checkbox"/> Universidades<input type="checkbox"/> Colegios privados concertados (con subvención)<input type="checkbox"/> Colegios privados<input type="checkbox"/> Guarderías<input type="checkbox"/> Otros<input type="checkbox"/> Religiosos (inst. religiosas que no sean de enseñanza)<input type="checkbox"/> Sociedades Empresariales (para sus trabajadores)<input type="checkbox"/> Residenciales<input type="checkbox"/> Turísticos (hostelería y turismo, como hoteles, etc)<input type="checkbox"/> Otros |



Instalación deportiva

USA ENERGÍA RENOVABLE

Placa Solar Termica Placa Solar Fotovoltaica Eólica Hidráulica Biomasa

COMPLEJO DEPORTIVO

Pertenece a un Complejo Deportivo : No Nombre Complejo:

| | | |
|-----------------------|------------------------------|-------------------------------------|
| SITUACION URBANISTICA | Planteamiento que le afecta: | NORMAS SUBSIDIARIAS ADAPTACION LOUA |
| | Clasificación del suelo: | URBANO |
| | Calificación del suelo: | URBANO EQUIPAMIENTO |

| | | | |
|--------------------------|-----------------------|-----------------------|-------------------------------------|
| CONDICIONES URBANISTICAS | Condiciones del Solar | Calzada pavimentada | <input checked="" type="checkbox"/> |
| | | Encintado de aceras | <input checked="" type="checkbox"/> |
| | | Suministro de agua | <input checked="" type="checkbox"/> |
| | | Alcantarillado | <input checked="" type="checkbox"/> |
| | | Electricidad | <input checked="" type="checkbox"/> |
| | | Alumbrado público | <input checked="" type="checkbox"/> |
| | Parcelación | Superficie del solar: | 2874 |
| | | Parcela mínima : | NO SE FIJA |
| | | Proyectado : | 2874 |

| | | Normas | | Proyectado | | |
|-------------------------------|--------------------------------|----------------------------------|------------|--------------------------------|------------|--------------------------------|
| | | | | | | |
| CONDICIONES DE LA EDIFICACIÓN | OCUPACIÓN | Ocupación | NO SE FIJA | % | NO SE FIJA | % |
| | | Fondo máximo edificable | NO SE FIJA | m | NO SE FIJA | m |
| | | Dimensión patios | NO SE FIJA | m | NO SE FIJA | |
| | ALTURAS | Altura máxima en m | NO SE FIJA | m | NO SE FIJA | |
| | | Nº max de plantas | NO SE FIJA | | NO SE FIJA | |
| | | Planta baja incl. semisótano | NO SE FIJA | m | NO SE FIJA | |
| | | Alt. semisó. a cara inf. forjado | NO SE FIJA | m | NO SE FIJA | |
| | EDIFICABILIDAD | Uso distinto residencial | NO SE FIJA | | NO SE FIJA | |
| | | Uso residencial | NO SE FIJA | m ² /m ² | NO SE FIJA | m ² /m ² |
| | SITUACIÓN DE LAS EDIFICACIONES | Retranqueos a fachada | NO SE FIJA | | NO SE FIJA | |
| Otros retranqueos | | NO SE FIJA | | NO SE FIJA | | |
| TIPOLOGÍA | | NO SE FIJA | m | NO SE FIJA | | |

| | | | |
|--------------------------------|-------------------------------------|-------------------------------------|-------------------------------------|
| CUMPLIMIENTO NORMATIVA TÉCNICA | Protección contra incendios | Bies | <input type="checkbox"/> |
| | | Extintores | <input checked="" type="checkbox"/> |
| | | Detección de incendios | <input type="checkbox"/> |
| | Accesibilidad | Adaptación de Aseos | <input checked="" type="checkbox"/> |
| | | Adaptación de Vestuarios | <input checked="" type="checkbox"/> |
| | | Pasillos | <input checked="" type="checkbox"/> |
| | | Accesos exteriores | <input checked="" type="checkbox"/> |
| | Reglamento de espectáculos públicos | Señalización evacuación | <input checked="" type="checkbox"/> |
| | | Alumbrado de emergencia | <input checked="" type="checkbox"/> |
| | | Grupo electrógeno | <input type="checkbox"/> |
| | Plan de emergencia | <input checked="" type="checkbox"/> | |



Instalación deportiva

| | | |
|-------------------------|--|-------------------------------------|
| ATENCIÓN ADMINISTRATIVA | Persona de atención al usuario | <input checked="" type="checkbox"/> |
| | Archivo e historial de cada usuario | <input type="checkbox"/> |
| | Archivos informatizados | <input type="checkbox"/> |
| | Despachos para atención confidencial | <input type="checkbox"/> |
| | Posibilidad de pago con tarjeta de crédito | <input type="checkbox"/> |
| | Relaciones públicas para atención a usuarios | <input type="checkbox"/> |
| | Conexión a Internet | <input checked="" type="checkbox"/> |
| | Prensa escrita | <input type="checkbox"/> |

INFORMACION ADICIONAL

- | | | |
|---|---|--|
| <input checked="" type="checkbox"/> Transporte Colectivo (parada cercana) | <input type="checkbox"/> Servicios Comerciales | <input type="checkbox"/> Masaje |
| <input type="checkbox"/> Integrado en centro sociocultural | <input checked="" type="checkbox"/> Control de Acceso | <input checked="" type="checkbox"/> Aula de Formación |
| <input type="checkbox"/> Protección contra Incendios | <input type="checkbox"/> Salón de Actos | <input type="checkbox"/> Sauna |
| <input type="checkbox"/> Taller de Mantenimiento | <input type="checkbox"/> Centro Médico | <input type="checkbox"/> Hidromasaje |
| <input checked="" type="checkbox"/> Almacén General | <input checked="" type="checkbox"/> Enfermería | <input type="checkbox"/> Baño Turco |
| <input checked="" type="checkbox"/> Aparcamiento (propio o cercano) | <input type="checkbox"/> Fisioterapia | <input type="checkbox"/> Ducha Ciclónica |
| <input type="checkbox"/> Oficinas | <input type="checkbox"/> Estética | <input checked="" type="checkbox"/> Sala de Lectura |
| <input type="checkbox"/> Bar | <input type="checkbox"/> Peluquería | <input checked="" type="checkbox"/> Sala de Exposiciones |
| <input type="checkbox"/> Restaurante | <input checked="" type="checkbox"/> Zona Infantil | <input type="checkbox"/> Otros: |

Observaciones

- * GUARDERIA Y ALMACEN MATERIAL DEPORTIVO.
* DISPONE DE OFICINAS DE ATENCION.

| | | | |
|---------------------|----------------------------------|----------------------|----------------------------------|
| SISTEMAS DE GESTIÓN | Sistemas Informáticos de Gestión | Programa a medida | <input type="radio"/> |
| | | Programa propio | <input type="radio"/> |
| | | No existe | <input checked="" type="radio"/> |
| | Estado de Hardware (5) | Óptimo | <input type="radio"/> |
| | | Bueno | <input type="radio"/> |
| | | Malo | <input type="radio"/> |
| | Control de Acceso | Mecanismo automático | <input type="radio"/> |
| | | Mecanismo manual | <input type="radio"/> |
| | | No existe | <input checked="" type="radio"/> |





Espacio deportivo convencional

| | | |
|---------------------------------------|----------------------------------|---|
| CÓDIGO INSTALACIÓN 18129001 | ESPACIO DEPORTIVO Nº 1 | ¿Es el espacio deportivo principal de la Instalación? <input type="checkbox"/> |
|---------------------------------------|----------------------------------|---|

Nombre del espacio deportivo (si está repetido numéralo)
POLIDEPORTIVA

ATRIBUTOS GENERALES

CERRAMIENTO (del espacio deportivo. No de la instalación en su conjunto)

Espacio Abierto (sin cubierta o temporal. Globos, lonas, no cerramiento lateral)

Aire Libre (no dispone de ningún tipo de cubierta)

Cerramiento estacional (tiene cerramiento pero solo en temporadas)

Sólo Cubierto (tiene cubierta pero está abierto lateralmente)

Recinto Cerrado (con cubierta y cerramiento lateral al menos hasta 2/3 partes)

Cerrado Fijo (cerramiento tradicional)

Cubierta Móvil (la cubierta es móvil y permite cerrar en un momento dado)

Cerramiento Textil (con lonas o similar no desmontables, no estacional)

| | |
|-----------------------|-----------------------|
| Año de Construcción * | Año de Remodelación * |
| 1972 | 2016 |

* Se refiere al espacio deportivo no a la instalación.

ESTADO DE USO (del espacio deportivo. No de la instalación en su conjunto)

En Uso (cuando funciona normalmente en su período de apertura)

En Uso (funciona normalmente durante gran parte del año)

En Uso Estacional (funciona en la temporada normal de actividad)

Fuera de Uso (no funciona normalmente en su periodo de apertura)

En Construcción (ha comenzado la obra pero todavía no está funcionando)

En Remodelación (temporalmente fuera de uso por trabajos de adecuación)

Fuera de Uso (cierre permanente con carácter indefinido)

Sistema de Calefacción

SI NO

Sistema de Climatización

SI NO

Altura libre (solo cubierto)

Actividad Deportiva Principal
Baloncesto

ILUMINACIÓN (posibilidades de uso nocturno en función del alumbrado artificial)

Permite Uso Nocturno (se puede desarrollar en su mayor parte la actividad)

Permite la Competición

Permite Entrenamientos

No Permite Uso Nocturno (cuando no hay o es parcial o insuficiente)

No Hay Iluminación

Es Parcial o Insuficiente

Otras Actividades

Fútbol Sala
Tenis
Voleibol

PAVIMENTO (si hay varios el más representativo.)

NATURAL (carácter natural sin proceso de prefabricación)

Tierra (pavimento original) Tierra Batida Ceniza

Tierra Estabilizada Hierba Natural Arena

Cantos Rodados/Rocas Nieve Hielo Otros

MADERA (de madera o corcho adaptados a pavimentos deportivos)

Madera-Rígido (sobre solera rígida) Corcho-Rígido

Madera-Elástica (sobre base elástica, rastreles) Corcho-Elástico

Otros Pavimentos de madera

HIERBA ARTIFICIAL

Agua (sin arena ni caucho) Arena Caucho Otros

SINTÉTICOS (prefabricados o en obra, de PVC, caucho, poliuretano, latex, ...)

Sintético-Rígido Sintético-Elástico Otros

METÁLICOS

Acero Inoxidable Acero (chapa) Aluminio Otros

HORMIGONES Y AGLOMERADOS (pavimentos duros de composición aglomerada)

Hormigón (sin tratar) Hormigón Poroso Resina Acrílicas

Hormigón (con tratamiento superficial) Asfalto Otros

BALDOSAS Y SIMILAR (formado por piezas de cerámica, hormigón o piedra)

Baldosa Cerámica Baldosa Hormigón Terrazo

Baldosa Asfáltica Loseta (gresite) Piedra Otros

OTROS PAVIMENTOS

Moqueta Tatami Tapiz Fibra de Vidrio Otros

CONSERVACIÓN DEL PAVIMENTO

Bueno

Regular (alguna imperfección)

Mal estado (no adecuado para la p.d.)

Inservible (inviabile para la p.d.)

No permite la práctica deportiva

OBSERVACIONES

*** CUBIERTA DE 420 M2. Y 7 MTS. DE ALTURA (2.018).**

*** RECONSTRUCCION SUELO CON HORMIGON FRATASADO.**



Espacio deportivo convencional

TIPOLOGÍA DE ESPACIOS CONVENCIONALES Y SUS ATRIBUTOS ESPECÍFICOS

PISTAS

PISTAS POLIDEPORTIVAS (permiten la práctica de varios deportes)

- Pistas Polideportivas 1 de 400 a 800 m2 en espacio Abierto
- Pistas Polideportivas 2 de 800 a 1000 m2 en espacio Abierto
- Pistas Polideportivas 3 de 1000 a 1288 m2 en espacio Abierto
- Pistas Polideportivas 4 de 1288 a 1632 m2 en espacio Abierto
- Pistas Polideportivas 1 de 400 a 800 m2 en espacio Cerrado
- Pistas Polideportivas 2 de 800 a 1000 m2 en espacio Cerrado
- Pistas Polideportivas 3 de 1000 a 1288 m2 en espacio Cerrado
- Pistas Polideportivas 4 de 1288 a 1632 m2 en espacio Cerrado

PISTAS ESPECIALIZADAS Y OTRAS PISTAS (adaptadas a un deporte y no catalogadas)

- Pista de Tenis
- Pista de Hielo
- Pista de Petanca
- Otras Pistas Mayores de 400 m2 en espacios Abiertos
- Pequeñas menores de 400 m2 en espacios Abiertos
- Otras Pistas Mayores de 400 m2 en espacios Cerrados
- Pequeñas menores de 400 m2 en espacios Cerrados

Atributos específicos

| | |
|--------------------------------|----------------|
| LARGO (marcaje más márgenes) | m. |
| ANCHO (marcaje más márgenes) | m. |
| SUPERFICIE (incluido márgenes) | 1000 m2 |

PISTAS CON PARED

PISTAS POLIDEPORTIVAS CON FRONTÓN (con dos paredes como mínimo para varios deportes)

- P. Polid. con Frontón 1 de 400 a 800 m2 en espacio Abierto
- P. Polid. con Frontón 2 de 800 a 1000 m2 en espacio Abierto
- P. Polid. con Frontón 3 mayor de 1000 m2 en espacio Abierto
- P. Polid. con Frontón 1 de 400 a 800 m2 en espacio Cerrado
- P. Polid. con Frontón 2 de 800 a 1000 m2 en espacio Cerrado
- P. Polid. con Frontón 3 mayor de 1000 m2 en espacio Cerrado

FRONTONES Y OTRAS PISTAS CON PARED (adaptadas a un deporte y no catalogadas)

- Frontón en espacio Abierto
- Padel
- Squash
- Trinquete en espacio Abierto
- Otras Pistas con pared mayores de 400m2 en espacio Abierto
- Otras Pistas con pared menores de 400 m2 en espacio Abierto
- Frontón en espacio Cerrado
- Trinquete en espacio Cerrado
- Otras Pistas con pared mayores de 400m2 en espacio Cerrado

Atributos específicos

| | |
|--------------------------------|--|
| LARGO (marcaje más márgenes) | |
| ANCHO (marcaje más márgenes) | |
| SUPERFICIE (incluido márgenes) | |
| ALTURA PARED (la principal) | |
| Nº PAREDES (laterales) | |

CAMPOS (de forma rectangular, definidos por el pavimento o valla perimetral. Normalmente superan los 1500 m2)

CAMPOS POLIDEPORTIVOS (permiten la práctica de varios deportes)

- Campo Polideportivo 1 de 1500 a 4000 m2 (menor que un campo de fútbol)
- Campo Polideportivo 2 de 4000 a 8000 m2 (la mayoría de futbol hasta 100x80m))
- Campo Polideportivo 3 mayor de 8000 m2 (campos grandes de fútbol de más de 100x80m)

CAMPOS ESPECIALIZADOS Y OTROS CAMPOS (para un deporte y los no catalogados)

- Fútbol mínimo 4000 m2
- Fútbol-7 mínimo 1500 m2
- Rugby mínimo 4000 m2
- Hockey mínimo 4000 m2
- Béisbol mínimo 4000 m2
- Softbol
- Zona de lanzamiento de Atletismo. Campo interior de la pista de atletismo
- Otros campos mayores de 2000 m2
- Otros campos menores de 2000 m2

Atributos específicos

| | |
|--------------------------------|--|
| LARGO (marcaje más márgenes) | |
| ANCHO (marcaje más márgenes) | |
| SUPERFICIE (incluido márgenes) | |



Espacio deportivo convencional

VASOS DE PISCINA (Actividad en medio acuático. En recinto cerrado piscinas cubiertas)

- VASOS DEPORTIVOS (tienen dimensiones que se adaptan a la competición)**
- Vaso Deportivo de 50 m en espacio abierto Vaso Deportivo 33 m en espacio abierto
- Vaso Deportivo de 25 m en espacio abierto Vaso de Saltos en espacio abierto
- Vaso Deportivo de 50 m en espacio cerrado Vaso Deportivo 33 m en espacio cerrado
- Vaso Deportivo de 25 m en espacio cerrado Vaso de Saltos en espacio cerrado
- OTROS VASOS (vasos de carácter no deportivo)**
- Vaso de enseñanza en espacio abierto Vaso recreativo en espacio abierto
- Vaso hidromasaje Vaso de chapoteo en espacio abierto
- Otros Vasos > 50 m2 en espacio abierto Otros Vasos < 50 m2
- Vaso de enseñanza en espacio cerrado Vaso recreativo en espacio cerrado
- Vaso de chapoteo en espacio cerrado Otros Vasos > 50 m2 en espacio cerrado

| Atributos específicos | |
|--------------------------------|--|
| LARGO (mayor del vaso) | |
| ANCHO (mayor del vaso) | |
| SUPERFICIE (de lámina de agua) | |
| PROFUNDIDA MÁXIMA | |
| PROFUNDIDAD MÍNIMA | |
| NÚMERO DE CALLES | |

Tipo de Rebosadero del Vaso Desbordante (Munich) Lineal en Pared (Garganta) Puntual en Pared (Skimers) No tiene

ESPACIOS LONGITUDINALES (La actividad se desarrolla siguiendo un recorrido)

- ESPACIOS LONGITUDINALES DE ATLETISMO (Pistas de carreras y otros longitudinales)**
- Pista de Atletismo de 400m 300 m de cuerda 200 m de cuerda
- Recta de carreras de Atletismo Recta de saltos (longitud, triple y pértiga)
- Zona de Salto de Altura Otras Pistas de Atletismo (dimesiones irregulares)
- OTROS ESPACIOS LONGITUDINALES (para un deporte, pequeños y no catalogados)**
- Velódromo Patinódromo Anillo de Hielo
- Otros Espacios Longitudinales (mayores de 100m) Otros menores de 100m

| Atributos específicos | |
|--------------------------------|--|
| LARGO longitud, cuerda) | |
| ANCHODE LA CUERDA | |
| SUPERFICIE (incluido márgenes) | |
| Nº DE CALLES (solo deportivo) | |

SALAS (Se desarrollan las actividades en recinto cerrado. Pueden ser irregulares)

- SALAS POLIVALENTES (para actividades de uso no especializado. E.Física. Aerobic, etc)**
- Sala Polivalente 1 (sala polivalente de 100 a 200 m2 de superficie)
- Sala Polivalente 2 (sala polivalente de 200 a 300 m2 de superficie)
- Sala Polivalente 3 (sala polivalente mayor de 300 m2 de superficie)
- SALAS ESPECIALIZADAS Y OTRAS SALAS (adaptadas a un uso especializado y otras)**
- Sala Equipada con aparatos gimnásticos, de musculación, cardiovasculares, etc)
- Artes marciales (pavimento adaptado) Sala Especializada (por la actividad)
- Esgrima Otras Salas mayor de 50 m2 Menor de 50 m2

| Atributos específicos | |
|--------------------------|--|
| LARGO (dimensión mayor) | |
| ANCHO (dimensión menor) | |
| SUPERFICIE (del espacio) | |



Espacio deportivo singular

| | | |
|--------------------|----------------------|---|
| CÓDIGO INSTALACIÓN | ESPACIO DEPORTIVO Nº | ¿Es el espacio deportivo principal de la Instalación? |
| 18129001 | 2 | <input type="checkbox"/> |

Nombre del espacio deportivo (si está repetido numéralo)

PARQUE INFANTIL

ATRIBUTOS GENERALES

CERRAMIENTO (del espacio deportivo. No de la instalación en su conjunto)

- Espacio Abierto (sin cubierta o temporal. Globos, lonas, no cerramiento lateral)**
- Aire Libre (no dispone de ningún tipo de cubierta)
- Cerramiento estacional (tiene cerramiento pero solo en temporadas)
- Sólo Cubierto (tiene cubierta pero está abierto lateralmente))
- Recinto Cerrado (con cubierta y cerramiento lateral al menos hasta 2/3 partes)**
- Cerrado Fijo (cerramiento tradicional)
- Cubierta Móvil (la cubierta es móvil y permite cerrar en un momento dado)
- Cerramiento Textil (con lonas o similar no desmontables, no estacional)

ESTADO DE USO (del espacio deportivo. No de la instalación en su conjunto)

- En Uso (cuando funciona normalmente en su período de apertura)**
- En Uso (funciona normalmente durante gran parte del año)
- En Uso Estacional (funciona en la temporada normal de actividad)
- Fuera de Uso (no funciona normalmente en su periodo de apertura)**
- En Construcción (ha comenzado la obra pero todavía no está funcionando)
- En Remodelación (temporalmente fuera de uso por trabajos de adecuación)
- Fuera de Uso (cierre permanente con carácter indefinido)

ILUMINACIÓN (posibilidades de uso nocturno en función del alumbrado artificial)

- Permite Uso Nocturno (se puede desarrollar en su mayor parte la actividad)**
- Permite la Competición
- Permite Entrenamientos
- No Permite Uso Nocturno (cuando no hay o es parcial o insuficiente)**
- No Hay Iluminación
- Es Parcial o Insuficiente

PAVIMENTO (si hay varios el más representativo.)

- NATURAL (carácter natural sin proceso de prefabricación)**
- Tierra (pavimento original) Tierra Batida Ceniza
- Tierra Estabilizada Hierba Natural Arena
- Cantos Rodados/Rocas Nieve Hielo Otros
- MADERA (de madera o corcho adaptados a pavimentos deportivos)**
- Madera-Rígido (sobre solera rígida) Corcho-Rígido
- Madera-Elástica (sobre base elástica, rastreles) Corcho-Elástico
- Otros Pavimentos de madera
- HIERBA ARTIFICIAL**
- Agua (sin arena ni caucho) Arena Caucho Otros
- SINTÉTICOS (prefabricados o en obra, de PVC, caucho, poliuretano, latex, ...)**
- Sintético-Rígido Sintético-Elástico Otros
- METÁLICOS**
- Acero Inoxidable Acero (chapa) Aluminio Otros
- HORMIGONES Y AGLOMERADOS (pavimentos duros de composición aglomerada)**
- Hormigón (sin tratar) Hormigón Poroso Resina Acrílicas
- Hormigón (con tratamiento superficial) Asfalto Otros
- BALDOSAS Y SIMILAR (formado por piezas de cerámica, hormigón o piedra)**
- Baldosa Cerámica Baldosa Hormigón Terrazo
- Baldosa Asfáltica Loseta (gresite) Piedra Otros
- OTROS PAVIMENTOS**
- Moqueta Tatami Tapiz Fibra de Vidrio Otros

Año de Construcción *

2019

Año de Remodelación *

0

* Se refiere al espacio deportivo no a la instalación.

Sistema de Calefacción

SI NO

Sistema de Climatización

SI NO

Altura libre (solo cubierto)

Actividad Deportiva Principal

Otras Actividades

CONSERVACIÓN DEL PAVIMENTO

- Bueno
- Regular (alguna imperfección)
- Mal estado (no adecuado para la p.d.)
- Inservible (inviabile para la p.d.)
- No permite la práctica deportiva

OBSERVACIONES

* **DIMENSIONES: 25 x 7 = 175 m2.**

* **EL PATIO INFANTIL HA SIDO SUSTITUIDO POR UN PARQUE INFANTIL.**



Espacio deportivo singular

| TIPOLOGÍA DE ESPACIOS SINGULARES Y SUS ATRIBUTOS ESPECÍFICOS | |
|---|--|
| CAMPOS DE GOLF | |
| <input type="checkbox"/> CAMPOS DE JUEGO (se realiza un recorrido siguiendo el orden de hoyos establecidos) <input type="checkbox"/> Campo de Golf (con al menos 9 hoyos, de par 3, 4 o 5) <input type="checkbox"/> Campo de Golf Rústico (sobre el terreno natural con mínimas adaptaciones) <input type="checkbox"/> Pitch and Putt <input type="checkbox"/> Otros Campos de Golf <input type="checkbox"/> ZONAS DE PRÁCTICAS <input type="checkbox"/> Campo de Prácticas <input type="checkbox"/> Bunker de Prácticas <input type="checkbox"/> Green de Prácticas | Atributos específicos LONGITUD (del campo entero) NUMERO DE HOYOS SUPERFICIE PAR DEL CAMPO |
| CIRCUITOS DE MOTOR | |
| <input type="checkbox"/> CIRCUITOS DE VELOCIDAD (> 2000 m de longitud) <input type="checkbox"/> CIRCUITOS DE MOTOCROSS (> 500 m de longitud) <input type="checkbox"/> CIRCUITOS DE KARTS (> 200 m de longitud) <input type="checkbox"/> OTROS CIRCUITOS DE MOTOR | Atributos específicos LONGITUD (del circuito) ANCHURA DE LA CUERDA Nº CURVAS IZQUIERDA/DERECHA PARRILLA SALIDA/Nº PILOTOS |
| CIRCUITOS DE BICICLETA (Circuitos y carriles de bicicleta construidos para la actividad. No las vías verdes ni otros recorridos por la naturaleza) | |
| <input type="checkbox"/> CIRCUITOS DE BICICLETA (circuitos cerrados) <input type="checkbox"/> CARRIL BICI (Se localizará en el punto más significativo (se censarán una vez en cada calle o carretera por la que pasan y por cada municipio)) | Atributos específicos LONGITUD (del circuito) |
| CANAL DE REMO Y PIRAGUISMO (canales e instalaciones artificiales para la práctica del remo y piraguismo) | |
| <input type="checkbox"/> CANAL DE AGUAS TRANQUILAS <input type="checkbox"/> CANAL DE AGUAS BRAVAS | Atributos específicos LONGITUD CALLES PANTANALES DESNIVEL (solo aguas bravas) |
| CIRCUITO DE CARRERA A PIE (Circuitos y recorridos construidos específicamente para correr y caminar) | |
| <input type="checkbox"/> CIRCUITOS DE CARRERA A PIE | Atributos específicos LONGITUD ESTACIONES DE EJERCICIOS |
| ZONAS DE DEPORTES DE INVIERNO | |
| <input type="checkbox"/> PISTA DE ESQUI ALPINO <input type="checkbox"/> PISTA DE ESQUI DE FONDO (nórdico) <input type="checkbox"/> PARQUE DE SNOWBOARD <input type="checkbox"/> TRAMPOLIN DE SALTOS <input type="checkbox"/> CIRCUITO DE FONDO Y TIRO <input type="checkbox"/> OTRAS ZONAS (Deportes de Invierno) | Atributos específicos LONGITUD DIFICULTAD (color) ALTURA (trampolín) DENOMINACIÓN DE LA PISTA NIEVE ARTIFICIAL DESNIVEL |
| ESPACIOS DE HÍPICA | |
| <input type="checkbox"/> PISTA DE CARRERA HÍPICA <input type="checkbox"/> PICADERO. PISTA DE DOMA <input type="checkbox"/> CAMPO DE POLO <input type="checkbox"/> PISTA DE SALTO <input type="checkbox"/> PISTA DE CONCURSO <input type="checkbox"/> PISTA DE ENSAYO <input type="checkbox"/> OTRAS PISTAS (ESPACIOS DE HÍPICA) | Atributos específicos LONGITUD ANCHO SUPERFICIE |
| ROCODROMOS | |



Espacio deportivo singular

| <input type="checkbox"/> ROCODROMO <input type="checkbox"/> ROCODROMO BOULDER (hasta 3m. de altura) | Atributos específicos | |
|--|-----------------------|--|
| | ALTURA MÁXIMA | |
| | SUPERFICIE (escalada) | |
| | MATERIAL (pavimento) | |
| | PRESAS (Si/No) | |

| PISTA DE MODELISMO | | |
|---|-----------------------|--|
| <input type="checkbox"/> CIRCUITO DE AUTOMODELISMO <input type="checkbox"/> CIRCUITO DE AEROMODELISMO <input type="checkbox"/> OTRAS ZONAS (PISTAS MODELISMO) | Atributos específicos | |
| | LONGITUD | |
| | ANCHO | |

| CAMPO DE TIRO | | |
|--|-----------------------|--|
| <input type="checkbox"/> CAMPO DE TIRO VUELO <input type="checkbox"/> CAMPO DE TIRO AL PLATO <input type="checkbox"/> CAMPO DE TIRO DE PRECISIÓN <input type="checkbox"/> CAMPO DE TIRO CON ARCO <input type="checkbox"/> OTROS CAMPOS DE TIRO | Atributos específicos | |
| | SUPERFICIE | |
| | NUMERO DE PUESTOS | |
| | | |

| JUEGOS POPULARES Y/O TRADICIONALES | | |
|--|--------------------------------|--|
| <input type="checkbox"/> PISTA DE CALVA <input type="checkbox"/> PISTA DE TANGA <input type="checkbox"/> PISTA DE LANZAMIENTO DE BARRA CASTELLANA <input type="checkbox"/> PISTA DE LANZAMIENTO DE BARRA ARAGONESA <input type="checkbox"/> CORRO DE LUCHA <input type="checkbox"/> CARRIL DE BOLOS HUERTANOS <input type="checkbox"/> CAMPO DE BOLOS CARTAGENERO <input type="checkbox"/> BOLERA <input type="checkbox"/> CAMPO DE BILLAR ROMANO <input type="checkbox"/> CAMPO DE LLAVE <input type="checkbox"/> OTRAS ZONAS DE JUEGOS POPULARES | Atributos específicos | |
| | LARGO | |
| | ANCHO | |
| | SUPERFICIE | |
| | DIÁMETRO (espacios circulares) | |
| | | |
| | | |

| OTROS ESPACIOS SINGULARES | | |
|---|-----------------------|--------|
| <input type="checkbox"/> CAMPO MINI-GOLF <input type="checkbox"/> PISTA DE BOWLING <input type="checkbox"/> CAMPO DE CASTING <input type="checkbox"/> REMO EN BANCO FIJO (CON BALSA) <input checked="" type="checkbox"/> PARQUES INFANTILES <input type="checkbox"/> PARQUES BIOSALUDABLES <input type="checkbox"/> OTROS ESPACIOS SINGULARES | Atributos específicos | |
| | NUMERO DE PUESTOS | 5 |
| | SUPERFICIE | 175 m2 |
| | | |

| PISTAS DE MONOPATÍN Y PATÍN EN LÍNEA | | |
|---|--------------------------------|--|
| <input type="checkbox"/> PISTA DE MONOPATIN. PATIN EN LINEA <input type="checkbox"/> CIRCUITO MONOPATÍN. PATIN EN LINEA <input type="checkbox"/> CAMPOS DE MONOPATIN Y PATIN EN LINEA | Atributos específicos | |
| | ESTRUCTURAS EN U (Si/No) | |
| | SUPERFICIE | |
| | LONGITUD (cuerda del circuito) | |



Espacio deportivo convencional

| | | |
|--------------------|----------------------|---|
| CÓDIGO INSTALACIÓN | ESPACIO DEPORTIVO Nº | ¿Es el espacio deportivo principal de la Instalación? |
| 18129001 | 3 | <input type="checkbox"/> |

Nombre del espacio deportivo (si está repetido numéralo)

POLIDEPORTIVA PEQUEÑA

ATRIBUTOS GENERALES

CERRAMIENTO (del espacio deportivo. No de la instalación en su conjunto)

Espacio Abierto (sin cubierta o temporal. Globos, lonas, no cerramiento lateral)

Aire Libre (no dispone de ningún tipo de cubierta)

Cerramiento estacional (tiene cerramiento pero solo en temporadas)

Sólo Cubierto (tiene cubierta pero está abierto lateralmente)

Recinto Cerrado (con cubierta y cerramiento lateral al menos hasta 2/3 partes)

Cerrado Fijo (cerramiento tradicional)

Cubierta Móvil (la cubierta es móvil y permite cerrar en un momento dado)

Cerramiento Textil (con lonas o similar no desmontables, no estacional)

Año de Construcción *

1972

Año de Remodelación *

2021

* Se refiere al espacio deportivo no a la instalación.

Sistema de Calefacción

SI NO

Sistema de Climatización

SI NO

Altura libre (solo cubierto)

ESTADO DE USO (del espacio deportivo. No de la instalación en su conjunto)

En Uso (cuando funciona normalmente en su período de apertura)

En Uso (funciona normalmente durante gran parte del año)

En Uso Estacional (funciona en la temporada normal de actividad)

Fuera de Uso (no funciona normalmente en su periodo de apertura)

En Construcción (ha comenzado la obra pero todavía no está funcionando)

En Remodelación (temporalmente fuera de uso por trabajos de adecuación)

Fuera de Uso (cierre permanente con carácter indefinido)

Actividad Deportiva Principal

Fútbol Sala

ILUMINACIÓN (posibilidades de uso nocturno en función del alumbrado artificial)

Permite Uso Nocturno (se puede desarrollar en su mayor parte la actividad)

Permite la Competición

Permite Entrenamientos

No Permite Uso Nocturno (cuando no hay o es parcial o insuficiente)

No Hay Iluminación

Es Parcial o Insuficiente

Otras Actividades

Baloncesto

Voleibol

Tenis

PAVIMENTO (si hay varios el más representativo.)

NATURAL (carácter natural sin proceso de prefabricación)

Tierra (pavimento original) Tierra Batida Ceniza

Tierra Estabilizada Hierba Natural Arena

Cantos Rodados/Rocas Nieve Hielo Otros

MADERA (de madera o corcho adaptados a pavimentos deportivos)

Madera-Rígido (sobre solera rígida) Corcho-Rígido

Madera-Elástica (sobre base elástica, rastreles) Corcho-Elástico

Otros Pavimentos de madera

HIERBA ARTIFICIAL

Agua (sin arena ni caucho) Arena Caucho Otros

SINTÉTICOS (prefabricados o en obra, de PVC, caucho, poliuretano, latex, ...)

Sintético-Rígido Sintético-Elástico Otros

METÁLICOS

Acero Inoxidable Acero (chapa) Aluminio Otros

HORMIGONES Y AGLOMERADOS (pavimentos duros de composición aglomerada)

Hormigón (sin tratar) Hormigón Poroso Resina Acrílicas

Hormigón (con tratamiento superficial) Asfalto Otros

BALDOSAS Y SIMILAR (formado por piezas de cerámica, hormigón o piedra)

Baldosa Cerámica Baldosa Hormigón Terrazo

Baldosa Asfáltica Loseta (gresite) Piedra Otros

OTROS PAVIMENTOS

Moqueta Tapiz Fibra de Vidrio Otros

CONSERVACIÓN DEL PAVIMENTO

Bueno

Regular (alguna imperfección)

Mal estado (no adecuado para la p.d.)

Inservible (inviabile para la p.d.)

No permite la práctica deportiva

OBSERVACIONES

*** PAVIMENTO DE HORMIGON FRATASADO.**



Espacio deportivo convencional

TIPOLOGÍA DE ESPACIOS CONVENCIONALES Y SUS ATRIBUTOS ESPECÍFICOS

PISTAS

PISTAS POLIDEPORTIVAS (permiten la práctica de varios deportes)

- Pistas Polideportivas 1 de 400 a 800 m2 en espacio Abierto
- Pistas Polideportivas 2 de 800 a 1000 m2 en espacio Abierto
- Pistas Polideportivas 3 de 1000 a 1288 m2 en espacio Abierto
- Pistas Polideportivas 4 de 1288 a 1632 m2 en espacio Abierto
- Pistas Polideportivas 1 de 400 a 800 m2 en espacio Cerrado
- Pistas Polideportivas 2 de 800 a 1000 m2 en espacio Cerrado
- Pistas Polideportivas 3 de 1000 a 1288 m2 en espacio Cerrado
- Pistas Polideportivas 4 de 1288 a 1632 m2 en espacio Cerrado

PISTAS ESPECIALIZADAS Y OTRAS PISTAS (adaptadas a un deporte y no catalogadas)

- Pista de Tenis Pista de Hielo Pista de Petanca
- Otras Pistas Mayores de 400 m2 en espacios Abiertos
- Pequeñas menores de 400 m2 en espacios Abiertos
- Otras Pistas Mayores de 400 m2 en espacios Cerrados
- Pequeñas menores de 400 m2 en espacios Cerrados

Atributos específicos

| | |
|--------------------------------|--------|
| LARGO (marcaje más márgenes) | 0 m. |
| ANCHO (marcaje más márgenes) | 0 m. |
| SUPERFICIE (incluido márgenes) | 534 m2 |

PISTAS CON PARED

PISTAS POLIDEPORTIVAS CON FRONTÓN (con dos paredes como mínimo para varios deportes)

- P. Polid. con Frontón 1 de 400 a 800 m2 en espacio Abierto
- P. Polid. con Frontón 2 de 800 a 1000 m2 en espacio Abierto
- P. Polid. con Frontón 3 mayor de 1000 m2 en espacio Abierto
- P. Polid. con Frontón 1 de 400 a 800 m2 en espacio Cerrado
- P. Polid. con Frontón 2 de 800 a 1000 m2 en espacio Cerrado
- P. Polid. con Frontón 3 mayor de 1000 m2 en espacio Cerrado

FRONTONES Y OTRAS PISTAS CON PARED (adaptadas a un deporte y no catalogadas)

- Frontón en espacio Abierto Padel Squash
- Trinquete en espacio Abierto
- Otras Pistas con pared mayores de 400m2 en espacio Abierto
- Otras Pistas con pared menores de 400 m2 en espacio Abierto
- Frontón en espacio Cerrado
- Trinquete en espacio Cerrado
- Otras Pistas con pared mayores de 400m2 en espacio Cerrado

Atributos específicos

| | |
|--------------------------------|--|
| LARGO (marcaje más márgenes) | |
| ANCHO (marcaje más márgenes) | |
| SUPERFICIE (incluido márgenes) | |
| ALTURA PARED (la principal) | |
| Nº PAREDES (laterales) | |

CAMPOS (de forma rectangular, definidos por el pavimento o valla perimetral. Normalmente superan los 1500 m2)

CAMPOS POLIDEPORTIVOS (permiten la práctica de varios deportes)

- Campo Polideportivo 1 de 1500 a 4000 m2 (menor que un campo de fútbol)
- Campo Polideportivo 2 de 4000 a 8000 m2 (la mayoría de futbol hasta 100x80m))
- Campo Polideportivo 3 mayor de 8000 m2 (campos grandes de fútbol de más de 100x80m)

CAMPOS ESPECIALIZADOS Y OTROS CAMPOS (para un deporte y los no catalogados)

- Fútbol mínimo 4000 m2 Fútbol-7 mínimo 1500 m2 Rugby mínimo 4000 m2
- Hockey mínimo 4000 m2 Béisbol mínimo 4000 m2 Softbol
- Zona de lanzamiento de Atletismo. Campo interior de la pista de atletismo
- Otros campos mayores de 2000 m2 Otros campos menores de 2000 m2

Atributos específicos

| | |
|--------------------------------|--|
| LARGO (marcaje más márgenes) | |
| ANCHO (marcaje más márgenes) | |
| SUPERFICIE (incluido márgenes) | |



Espacio deportivo convencional

VASOS DE PISCINA (Actividad en medio acuático. En recinto cerrado piscinas cubiertas)

- VASOS DEPORTIVOS (tienen dimensiones que se adaptan a la competición)**
- Vaso Deportivo de 50 m en espacio abierto Vaso Deportivo 33 m en espacio abierto
- Vaso Deportivo de 25 m en espacio abierto Vaso de Saltos en espacio abierto
- Vaso Deportivo de 50 m en espacio cerrado Vaso Deportivo 33 m en espacio cerrado
- Vaso Deportivo de 25 m en espacio cerrado Vaso de Saltos en espacio cerrado
- OTROS VASOS (vasos de carácter no deportivo)**
- Vaso de enseñanza en espacio abierto Vaso recreativo en espacio abierto
- Vaso hidromasaje Vaso de chapoteo en espacio abierto
- Otros Vasos > 50 m2 en espacio abierto Otros Vasos < 50 m2
- Vaso de enseñanza en espacio cerrado Vaso recreativo en espacio cerrado
- Vaso de chapoteo en espacio cerrado Otros Vasos > 50 m2 en espacio cerrado

| Atributos específicos | |
|--------------------------------|--|
| LARGO (mayor del vaso) | |
| ANCHO (mayor del vaso) | |
| SUPERFICIE (de lámina de agua) | |
| PROFUNDIDA MÁXIMA | |
| PROFUNDIDAD MÍNIMA | |
| NÚMERO DE CALLES | |

Tipo de Rebosadero del Vaso Desbordante (Munich) Lineal en Pared (Garganta) Puntual en Pared (Skimers) No tiene

ESPACIOS LONGITUDINALES (La actividad se desarrolla siguiendo un recorrido)

- ESPACIOS LONGITUDINALES DE ATLETISMO (Pistas de carreras y otros longitudinales)**
- Pista de Atletismo de 400m 300 m de cuerda 200 m de cuerda
- Recta de carreras de Atletismo Recta de saltos (longitud, triple y pértiga)
- Zona de Salto de Altura Otras Pistas de Atletismo (dimesiones irregulares)
- OTROS ESPACIOS LONGITUDINALES (para un deporte, pequeños y no catalogados)**
- Velódromo Patinódromo Anillo de Hielo
- Otros Espacios Longitudinales (mayores de 100m) Otros menores de 100m

| Atributos específicos | |
|--------------------------------|--|
| LARGO longitud, cuerda) | |
| ANCHODE LA CUERDA | |
| SUPERFICIE (incluido márgenes) | |
| Nº DE CALLES (solo deportivo) | |

SALAS (Se desarrollan las actividades en recinto cerrado. Pueden ser irregulares)

- SALAS POLIVALENTES (para actividades de uso no especializado. E.Física. Aerobic, etc)**
- Sala Polivalente 1 (sala polivalente de 100 a 200 m2 de superficie)
- Sala Polivalente 2 (sala polivalente de 200 a 300 m2 de superficie)
- Sala Polivalente 3 (sala polivalente mayor de 300 m2 de superficie)
- SALAS ESPECIALIZADAS Y OTRAS SALAS (adaptadas a un uso especializado y otras)**
- Sala Equipada con aparatos gimnásticos, de musculación, cardiovasculares, etc)
- Artes marciales (pavimento adaptado) Sala Especializada (por la actividad)
- Esgrima Otras Salas mayor de 50 m2 Menor de 50 m2

| Atributos específicos | |
|--------------------------|--|
| LARGO (dimensión mayor) | |
| ANCHO (dimensión menor) | |
| SUPERFICIE (del espacio) | |



Espacios Complementarios

| | | |
|---------------------------------------|---------------------------------------|---|
| CÓDIGO INSTALACIÓN 18129001 | ESPACIO COMPLEMENTARIO Nº 1 | Nombre del espacio complementario (si está repetido numéralo) Almacen |
|---------------------------------------|---------------------------------------|---|

| |
|--|
| NOMBRE DE TODOS LOS ESPACIOS DEPORTIVOS A QUE DA SERVICIO ESTE ESPACIO COMPLEMENTARIO POLIDEPORTIVA PARQUE INFANTIL |
|--|

ATRIBUTOS GENERALES

| | | |
|---|---|-----------------------------------|
| ESTADO DE USO (del espacio deportivo. No de la instalación en su conjunto) | Año de Construcción * 1972 | Año de Remodelación * 0 |
| <input checked="" type="checkbox"/> En Uso (cuando funciona normalmente en su período de apertura) <input checked="" type="checkbox"/> En Uso (funciona normalmente durante gran parte del año) <input type="checkbox"/> En Uso Estacional (funciona en la temporada normal de actividad) <input type="checkbox"/> Fuera de Uso (no funciona normalmente en su período de apertura) <input type="checkbox"/> En Construcción (ha comenzado la obra pero todavía no está funcionando) <input type="checkbox"/> En Remodelación (temporalmente fuera de uso por trabajos de adecuación) <input type="checkbox"/> Fuera de Uso (cierre permanente con carácter indefinido) | * Se refiere al espacio complementario no a la instalación. | |
| CONSERVACIÓN (estado general de conservación, no limpieza) | OBSERVACIONES | |
| <input checked="" type="checkbox"/> Bueno <input type="checkbox"/> Regular (alguna imperfección pero no impide el uso normal) <input type="checkbox"/> Mal estado (no adecuado para el desarrollo normal de la actividad) <input type="checkbox"/> Inservible (inviabile para la realización de la actividad) | | |

ESPACIOS COMPLEMENTARIOS GENERALES

| | | | | |
|---|------------------------------|--|---------------------------|-------------|
| VESTUARIOS (se censará por separado cada bloque de conjunto de vestuarios que tenga un funcionamiento homogéneo e independiente) | | | | |
| <input type="checkbox"/> VESTUARIOS | Atributos específicos | | | |
| | Nº VESTUARIOS COLECTIVOS | | Nº CABINAS INDIVIDUALES | Nº DUCHAS |
| | Nº VESTUARIOS INDIVIDUALES | | Nº TAQUILLAS INDIVIDUALES | Nº LAVABOS |
| | SUPERFICIE | | Nº DE URINARIOS | Nº INODOROS |
| | SISTEMA DE PRODUCCIÓN DE ACS | Gasoil <input type="checkbox"/> Gas natural <input type="checkbox"/> Biomasa <input type="checkbox"/> Placas solares <input type="checkbox"/> Otros : | | |

ASEOS PÚBLICOS (se censará cada uno de los módulos de servicios diferenciados)

| | | | |
|--|------------------------------|--------------------------|-----------------|
| <input type="checkbox"/> ASEOS PÚBLICOS | Atributos específicos | | |
| | PÚBLICOS | <input type="checkbox"/> | Nº DE URINARIOS |
| | DEPORTISTAS | <input type="checkbox"/> | Nº LAVABOS |
| | COMÚN | <input type="checkbox"/> | Nº DE INODOROS |

ALMACEN DEPORTIVO (se diferencia del almacen general en que éste tiene una relación directa con los espacios deportivos asociados)

| | | | | |
|--|------------------------------|----|----------------------------|---|
| <input checked="" type="checkbox"/> ALMACEN DEPORTIVO | Atributos específicos | | | |
| | SUPERFICIE | 20 | VENTILACIÓN NATURAL | 0 |
| | ALTURA | 2 | LUX DE ILUMINACIÓN | |
| | PUERTA DIRECTA | 0 | Nº RENOVACIONES AIRE /HORA | |

ALMACEN MANTENIMIENTO

| | | | | |
|---|------------------------------|--|----------------------------|--|
| <input type="checkbox"/> ALMACEN MANTENIMIENTO | Atributos específicos | | | |
| | SUPERFICIE | | VENTILACIÓN NATURAL | |
| | ALTURA | | LUX DE ILUMINACIÓN | |
| | PUERTA DIRECTA | | Nº RENOVACIONES AIRE /HORA | |

GRADAS (se censará cada tipo por separado en cada instalación)

| | | | | | |
|--|------------------------------|--------------------------|------------------|--------------------------|-----------------------|
| <input type="checkbox"/> GRADAS DE ESPECTADORES | Atributos específicos | | | | |
| | GRADA FIJA | <input type="checkbox"/> | CUBIERTA TOTAL | <input type="checkbox"/> | Nº DE PLAZAS SENTADOS |
| | GRADA MÓVIL | <input type="checkbox"/> | CUBIERTA PARCIAL | <input type="checkbox"/> | Nº DE PLAZAS DE PIE |
| | GRADA MIXTA | <input type="checkbox"/> | SIN CUBIERTA | <input type="checkbox"/> | |



Espacios Complementarios

ESPACIOS COMPLEMENTARIOS ESPECÍFICOS (característicos de determinadas instalaciones deportivas)

REMONTES (cable esquí)

| | | | | |
|---|------------------------------|--|--------------|--|
| <input type="checkbox"/> REMONTE | Atributos específicos | | | |
| | LONGITUD | | CAPACIDAD | |
| | DESNIVEL | | DENOMINACIÓN | |

ZONA VARADA EN PLAYA

| | | | | | |
|---|------------------------------|--------------------------|---------------------------|--------------------------|------------|
| <input type="checkbox"/> ZONA VARADA | Atributos específicos | | | | |
| | PASILLO ACCESO ESTACIONAL | <input type="checkbox"/> | PASILLO ACCESO PERMANENTE | <input type="checkbox"/> | SUPERFICIE |

AERÓDROMOS

| | | | | | |
|---|------------------------------|--------------------------|------------------|--------------------------|---------------------------|
| <input type="checkbox"/> AERÓDROMO | Atributos específicos | | | | |
| | Nº DE PISTAS | | ANCHURA | | PAVIMENTO PISTA PRINCIPAL |
| | TALLER | <input type="checkbox"/> | TORRE DE CONTROL | <input type="checkbox"/> | |
| | LONGITUD | | Nº DE HANGARES | | |

REFUGIO DE MONTAÑA

| | | | | |
|---|------------------------------|--------------------------|----------------|--|
| <input type="checkbox"/> REFUGIO | Atributos específicos | | | |
| | COTA ALTURA | | NOMBRE OFICIAL | |
| | GUARDA (Si/No) | <input type="checkbox"/> | Nº DE PLAZAS | |
| | COCINA (Si/No) | <input type="checkbox"/> | | |

PUERTOS E INSTALACIONES NAÚTICAS

| | | | | | | | | |
|--------------------------|------------------------------|--------------------------|------------|--------------------------|---------------------|--------------------------|--------------|--------------------------|
| <input type="checkbox"/> | Atributos específicos | | | | | | | |
| | ELECTRICIDAD | <input type="checkbox"/> | PANTALAN | <input type="checkbox"/> | DIQUE SECO | <input type="checkbox"/> | ELEVADOR | <input type="checkbox"/> |
| | VARADERO | <input type="checkbox"/> | GASOLINERA | <input type="checkbox"/> | RAMPA | <input type="checkbox"/> | AGUA POTABLE | <input type="checkbox"/> |
| | Nº DE AMARRES | | | | CALADO DE LA BOCANA | | | |

OTROS

| | | | | | |
|---|------------|--|--|--------------|--|
| <input type="checkbox"/> PALOMAR | SUPERFICIE | | <input type="checkbox"/> CABALLERIZAS | Nº DE PLAZAS | |
|---|------------|--|--|--------------|--|



Instalación deportiva

| | | | |
|--|---|--|---|
| CÓDIGO INSTALACIÓN 18129002 | <input type="checkbox"/> BAJA El año : 0 | <input type="checkbox"/> ALTA | |
| Instalación del censo 97 que ya no existe | | Instalación que no está en censo provisional 05 | |
| Comunidad Autónoma ANDALUCÍA | Provincia GRANADA | Municipio (obligatorio) Algarinejo | Zonas GR-2 PONIENTE GRANADINO |
| Núcleo de Población ALGARINEJO | Distrito | Barrio | |
| Nombre oficial de la instalación (obligatorio) Piscina Municipal | | Nombre por el que es conocida la instalación (si es distinto) | |
| Dirección : vía, número, código postal (obligatorio) Mari Perez Nº: s/n Código postal 18280 | | Año de Inicio de la Actividad Deportiva (4digitos) 1979 | |
| Teléfono 958312001 | Fax 958312472 | E-Mail algarinejo@dipgra.es | Página Web www.algarinejo.es |
| Coordenadas Geográficas (X,Y,Z) en el punto de acceso a la instalación | | | |
| Latitud : 0 | Longitud : 0 | Altura : 0 | UTMY: 4131645,55 |
| UTMX: 397804,8 | | | |
| Situación de la Instalación (elegir una) | | | |
| Urbana : <input checked="" type="radio"/> | | Periférica (borde urbana) : <input type="radio"/> | |
| No Urbana : <input type="radio"/> | | | |
| Accesibilidad (sobre todo para las sillas de ruedas) | | | |
| Deportistas : | | Visitantes/Espectadores : | |
| <input checked="" type="checkbox"/> Tienen acceso desde el exterior | | <input checked="" type="checkbox"/> Tienen acceso desde el exterior | |
| <input checked="" type="checkbox"/> Pueden circular por el interior | | <input checked="" type="checkbox"/> Pueden circular por el interior | |
| <input checked="" type="checkbox"/> Tienen vestuarios adaptados | | <input checked="" type="checkbox"/> Tienen aseos adaptados | |
| Régimen de Acceso a la Instalación (se pueden marcar más de una opción) | | | |
| <input type="checkbox"/> Libre Gratuito | | <input type="checkbox"/> Restringido a Alumnos (de un centro de enseñanza) | |
| <input checked="" type="checkbox"/> Libre pagando entrada (un uso o bono) | | <input type="checkbox"/> Restringido a residentes (del edificio o establecimiento turístico) | |
| <input type="checkbox"/> Libre pagando cuota de abono | | <input type="checkbox"/> Restringido a trabajadores o accionistas | |
| Usuarios que utilizan la instalación (se puede marcar más de una opción) | | | |
| <input type="checkbox"/> Escolares (grupos de centros de enseñanza) | | | |
| <input checked="" type="checkbox"/> Deportistas en general (usuarios individuales o en grupo) | | | |
| <input type="checkbox"/> Deportistas de competición (federados o similar) | | | |
| Propiedad de la Instalación (Nombre del propietario (en caso de no saberlo, el del suelo). Si es un particular se pondrá PARTICULAR) | | | |
| <input checked="" type="checkbox"/> PROPIEDAD PÚBLICA | | | |
| <input type="checkbox"/> Administración General del Estado <input type="checkbox"/> Consejo Superior de Deportes (CSD) <input type="checkbox"/> Universidad Nacional de Enseñanza a Distancia <input type="checkbox"/> M. de Defensa (instalación propiedad de las FFAA) <input type="checkbox"/> M. de Defensa IES y Centros Públicos de Enseñanza <input type="checkbox"/> M. de Defensa Academias Militares <input type="checkbox"/> M. de Interior (Policía Nacional y Guardia Civil) <input type="checkbox"/> M. de Interior Instituciones penitenciarias <input type="checkbox"/> M. de Interior Academias de Formación Policial <input type="checkbox"/> Otros ministerios <input type="checkbox"/> Organismos Autónomos distintos del CSD <input type="checkbox"/> Empresas propiedad del estado <input type="checkbox"/> Otros | | <input type="checkbox"/> Administración Autonómica <input type="checkbox"/> Comunidad Autónoma <input type="checkbox"/> Institutos de Enseñanza Secundaria (IES) <input type="checkbox"/> Centros de Educación Infantil (de 0 a 3 años) <input type="checkbox"/> Policía Autónoma <input type="checkbox"/> Universidades Públicas <input type="checkbox"/> Empresas propiedad de C.C.A.A. <input type="checkbox"/> Otros | |
| | | <input checked="" type="checkbox"/> Administración Local <input checked="" type="checkbox"/> Ayuntamiento (propiedad municipal) <input type="checkbox"/> Centro de Educación Infantil y Primaria (CEIP) <input type="checkbox"/> Institutos de Enseñanza Secundaria (IES) <input type="checkbox"/> Centros de Educación Infantil (de 0 a 3 años) <input type="checkbox"/> Entidades Locales Menores <input type="checkbox"/> Comarcas. Mancomunidades o Feder. Municipios <input type="checkbox"/> Diputaciones <input type="checkbox"/> Centro de Educación Infantil y Primaria (CEIP) <input type="checkbox"/> Institutos de Enseñanza Secundaria (IES) <input type="checkbox"/> Centros de Educación Infantil (de 0 a 3 años) <input type="checkbox"/> Empresas propiedad de la Adm. Local. <input type="checkbox"/> Otros | |



Instalación deportiva

| | |
|---|---|
| <input type="checkbox"/> PROPIEDAD PRIVADA | |
| <input type="checkbox"/> Privados Deportivos (asociativos o empresas) <ul style="list-style-type: none"><input type="checkbox"/> Asociativos<ul style="list-style-type: none"><input type="checkbox"/> Fundaciones Deportivas<input type="checkbox"/> Federaciones Deportivas<ul style="list-style-type: none"><input type="checkbox"/> Nacional<input type="checkbox"/> Autonómica<input type="checkbox"/> Local<input type="checkbox"/> Clubes<input type="checkbox"/> Asociaciones y Agrupaciones<input type="checkbox"/> Peñas<input type="checkbox"/> Otros<input type="checkbox"/> Empresas cuyo fin sea el deporte<ul style="list-style-type: none"><input type="checkbox"/> Sociedades Anónimas Deportivas<input type="checkbox"/> Sociedades Empresariales Deportivas<input type="checkbox"/> Otras | <input type="checkbox"/> Privados No Deportivos (otros fines no deportivos) <ul style="list-style-type: none"><input type="checkbox"/> Educativos (incluye todos los tipos de enseñanza)<ul style="list-style-type: none"><input type="checkbox"/> Universidades<input type="checkbox"/> Colegios privados concertados (con subvención)<input type="checkbox"/> Colegios privados<input type="checkbox"/> Guarderías<input type="checkbox"/> Otros<input type="checkbox"/> Religiosos (inst. religiosas que no sean de enseñanza)<input type="checkbox"/> Sociedades Empresariales (para sus trabajadores)<input type="checkbox"/> Residenciales<input type="checkbox"/> Turísticos (hostelería y turismo, como hoteles, etc)<input type="checkbox"/> Otros |

GESTIÓN DE LA INSTALACIÓN (Nombre del gestor (en caso de no saberlo, el del suelo). Si es un particular se pondrá PARTICULAR)

| | |
|--|--|
| <input checked="" type="checkbox"/> GESTIÓN PÚBLICA | |
| <input type="checkbox"/> Administración General del Estado <ul style="list-style-type: none"><input type="checkbox"/> Consejo Superior de Deportes (CSD)<input type="checkbox"/> Universidad Nacional de Enseñanza a Distancia<input type="checkbox"/> M. de Defensa (instalación propiedad de las FFAA)<ul style="list-style-type: none"><input type="checkbox"/> M. de Defensa IES y Centros Públicos de Enseñanza<input type="checkbox"/> M. de Defensa Academias Militares<input type="checkbox"/> M. de Interior (Policía Nacional y Guardia Civil)<ul style="list-style-type: none"><input type="checkbox"/> M. de Interior Instituciones penitenciarias<input type="checkbox"/> M. de Interior Academias de Formación Policial<input type="checkbox"/> Otros ministerios<input type="checkbox"/> Organismos Autónomos distintos del CSD<input type="checkbox"/> Empresas propiedad del estado<input type="checkbox"/> Otros | <input type="checkbox"/> Administración Autonómica <ul style="list-style-type: none"><input type="checkbox"/> Comunidad Autónoma<ul style="list-style-type: none"><input type="checkbox"/> Institutos de Enseñanza Secundaria (IES)<input type="checkbox"/> Centros de Educación Infantil (de 0 a 3 años)<input type="checkbox"/> Policía Autónoma<input type="checkbox"/> Universidades Públicas<input type="checkbox"/> Empresas propiedad de C.C.A.A.<input type="checkbox"/> Otros |
| | <input checked="" type="checkbox"/> Administración Local <ul style="list-style-type: none"><input checked="" type="checkbox"/> Ayuntamiento (propiedad municipal)<ul style="list-style-type: none"><input type="checkbox"/> Centro de Educación Infantil y Primaria (CEIP)<input type="checkbox"/> Institutos de Enseñanza Secundaria (IES)<input type="checkbox"/> Centros de Educación Infantil (de 0 a 3 años)<input type="checkbox"/> Entidades Locales Menores<input type="checkbox"/> Comarcas. Mancomunidades o Feder. Municipios<input type="checkbox"/> Diputaciones<ul style="list-style-type: none"><input type="checkbox"/> Centro de Educación Infantil y Primaria (CEIP)<input type="checkbox"/> Institutos de Enseñanza Secundaria (IES)<input type="checkbox"/> Centros de Educación Infantil (de 0 a 3 años)<input type="checkbox"/> Empresas propiedad de la Adm. Local.<input type="checkbox"/> Otros |

| | |
|---|---|
| <input type="checkbox"/> GESTIÓN PRIVADA | |
| <input type="checkbox"/> Privados Deportivos (asociativos o empresas) <ul style="list-style-type: none"><input type="checkbox"/> Asociativos<ul style="list-style-type: none"><input type="checkbox"/> Fundaciones Deportivas<input type="checkbox"/> Federaciones Deportivas<ul style="list-style-type: none"><input type="checkbox"/> Nacional<input type="checkbox"/> Autonómica<input type="checkbox"/> Local<input type="checkbox"/> Clubes<input type="checkbox"/> Asociaciones y Agrupaciones<input type="checkbox"/> Peñas<input type="checkbox"/> Otros<input type="checkbox"/> Empresas cuyo fin sea el deporte<ul style="list-style-type: none"><input type="checkbox"/> Sociedades Anónimas Deportivas<input type="checkbox"/> Sociedades Empresariales Deportivas<input type="checkbox"/> Otras | <input type="checkbox"/> Privados No Deportivos (otros fines no deportivos) <ul style="list-style-type: none"><input type="checkbox"/> Educativos (incluye todos los tipos de enseñanza)<ul style="list-style-type: none"><input type="checkbox"/> Universidades<input type="checkbox"/> Colegios privados concertados (con subvención)<input type="checkbox"/> Colegios privados<input type="checkbox"/> Guarderías<input type="checkbox"/> Otros<input type="checkbox"/> Religiosos (inst. religiosas que no sean de enseñanza)<input type="checkbox"/> Sociedades Empresariales (para sus trabajadores)<input type="checkbox"/> Residenciales<input type="checkbox"/> Turísticos (hostelería y turismo, como hoteles, etc)<input type="checkbox"/> Otros |



Instalación deportiva

USA ENERGÍA RENOVABLE

Placa Solar Termica Placa Solar Fotovoltaica Eólica Hidráulica Biomasa

COMPLEJO DEPORTIVO

Pertenece a un Complejo Deportivo : No Nombre Complejo:

| | | |
|-----------------------|------------------------------|---------------------|
| SITUACION URBANISTICA | Planteamiento que le afecta: | NORMAS SUBSIDIARIAS |
| | Clasificación del suelo: | SUELO URBANO |
| | Calificación del suelo: | SUELO URBANO |

| | | | |
|--------------------------|-----------------------|-----------------------|-------------------------------------|
| CONDICIONES URBANISTICAS | Condiciones del Solar | Calzada pavimentada | <input checked="" type="checkbox"/> |
| | | Encintado de aceras | <input checked="" type="checkbox"/> |
| | | Suministro de agua | <input checked="" type="checkbox"/> |
| | | Alcantarillado | <input checked="" type="checkbox"/> |
| | | Electricidad | <input checked="" type="checkbox"/> |
| | | Alumbrado público | <input checked="" type="checkbox"/> |
| | Parcelación | Superficie del solar: | 3642 |
| | | Parcela mínima : | NO SE FIJA |
| | | Proyectado : | NO SE FIJA |

| | | Ocupación | Normas | | Proyectado | |
|-------------------------------|--------------------------------|----------------------------------|------------|--------------------------------|------------|--------------------------------|
| | | | NO SE FIJA | % | NO SE FIJA | % |
| CONDICIONES DE LA EDIFICACIÓN | OCUPACIÓN | Fondo máximo edificable | NO SE FIJA | m | NO SE FIJA | m |
| | | Dimensión patios | NO SE FIJA | m | NO SE FIJA | |
| | | Dimensión patios | NO SE FIJA | m | NO SE FIJA | |
| | ALTURAS | Altura máxima en m | NO SE FIJA | m | NO SE FIJA | |
| | | Nº max de plantas | NO SE FIJA | | NO SE FIJA | |
| | | Planta baja incl. semisótano | NO SE FIJA | m | NO SE FIJA | |
| | | Alt. semisó. a cara inf. forjado | NO SE FIJA | m | NO SE FIJA | |
| | EDIFICABILIDAD | Uso distinto residencial | NO SE FIJA | | NO SE FIJA | |
| | | Uso residencial | NO SE FIJA | m ² /m ² | NO SE FIJA | m ² /m ² |
| | SITUACIÓN DE LAS EDIFICACIONES | Retranqueos a fachada | NO SE FIJA | | NO SE FIJA | |
| Otros retranqueos | | NO SE FIJA | | NO SE FIJA | | |
| TIPOLOGÍA | | | NO SE FIJA | m | NO SE FIJA | |

| | | | |
|--------------------------------|-------------------------------------|--------------------------|-------------------------------------|
| CUMPLIMIENTO NORMATIVA TÉCNICA | Protección contra incendios | Bies | <input type="checkbox"/> |
| | | Extintores | <input checked="" type="checkbox"/> |
| | | Detección de incendios | <input type="checkbox"/> |
| | Accesibilidad | Adaptación de Aseos | <input checked="" type="checkbox"/> |
| | | Adaptación de Vestuarios | <input checked="" type="checkbox"/> |
| | | Pasillos | <input checked="" type="checkbox"/> |
| | | Accesos exteriores | <input checked="" type="checkbox"/> |
| | Reglamento de espectáculos públicos | Señalización evacuación | <input checked="" type="checkbox"/> |
| | | Alumbrado de emergencia | <input checked="" type="checkbox"/> |
| | | Grupo electrógeno | <input type="checkbox"/> |
| | | Plan de emergencia | <input type="checkbox"/> |



Instalación deportiva

| | | |
|-------------------------|--|--------------------------|
| ATENCIÓN ADMINISTRATIVA | Persona de atención al usuario | <input type="checkbox"/> |
| | Archivo e historial de cada usuario | <input type="checkbox"/> |
| | Archivos informatizados | <input type="checkbox"/> |
| | Despachos para atención confidencial | <input type="checkbox"/> |
| | Posibilidad de pago con tarjeta de crédito | <input type="checkbox"/> |
| | Relaciones públicas para atención a usuarios | <input type="checkbox"/> |
| | Conexión a Internet | <input type="checkbox"/> |
| | Prensa escrita | <input type="checkbox"/> |

INFORMACION ADICIONAL

- | | | |
|---|---|---|
| <input type="checkbox"/> Transporte Colectivo (parada cercana) | <input type="checkbox"/> Servicios Comerciales | <input type="checkbox"/> Masaje |
| <input type="checkbox"/> Integrado en centro sociocultural | <input checked="" type="checkbox"/> Control de Acceso | <input type="checkbox"/> Aula de Formación |
| <input type="checkbox"/> Protección contra Incendios | <input type="checkbox"/> Salón de Actos | <input type="checkbox"/> Sauna |
| <input type="checkbox"/> Taller de Mantenimiento | <input type="checkbox"/> Centro Médico | <input type="checkbox"/> Hidromasaje |
| <input type="checkbox"/> Almacén General | <input type="checkbox"/> Enfermería | <input type="checkbox"/> Baño Turco |
| <input checked="" type="checkbox"/> Aparcamiento (propio o cercano) | <input type="checkbox"/> Fisioterapia | <input type="checkbox"/> Ducha Ciclónica |
| <input checked="" type="checkbox"/> Oficinas | <input type="checkbox"/> Estética | <input type="checkbox"/> Sala de Lectura |
| <input checked="" type="checkbox"/> Bar | <input type="checkbox"/> Peluquería | <input type="checkbox"/> Sala de Exposiciones |
| <input checked="" type="checkbox"/> Restaurante | <input type="checkbox"/> Zona Infantil | <input type="checkbox"/> Otros: |

Observaciones

| | | | |
|---------------------|----------------------------------|----------------------|----------------------------------|
| SISTEMAS DE GESTIÓN | Sistemas Informáticos de Gestión | Programa a medida | <input type="radio"/> |
| | | Programa propio | <input type="radio"/> |
| | | No existe | <input checked="" type="radio"/> |
| | Estado de Hardware (5) | Óptimo | <input type="radio"/> |
| | | Bueno | <input type="radio"/> |
| | | Malo | <input type="radio"/> |
| | Control de Acceso | Mecanismo automático | <input type="radio"/> |
| | | Mecanismo manual | <input type="radio"/> |
| | | No existe | <input checked="" type="radio"/> |





Espacio deportivo convencional

| | | |
|---------------------------------------|----------------------------------|---|
| CÓDIGO INSTALACIÓN 18129002 | ESPACIO DEPORTIVO Nº 1 | ¿Es el espacio deportivo principal de la Instalación? <input type="checkbox"/> |
|---------------------------------------|----------------------------------|---|

Nombre del espacio deportivo (si está repetido numéralo)
Piscina

ATRIBUTOS GENERALES

CERRAMIENTO (del espacio deportivo. No de la instalación en su conjunto)

Espacio Abierto (sin cubierta o temporal. Globos, lonas, no cerramiento lateral)

Aire Libre (no dispone de ningún tipo de cubierta)

Cerramiento estacional (tiene cerramiento pero solo en temporadas)

Sólo Cubierto (tiene cubierta pero está abierto lateralmente)

Recinto Cerrado (con cubierta y cerramiento lateral al menos hasta 2/3 partes)

Cerrado Fijo (cerramiento tradicional)

Cubierta Móvil (la cubierta es móvil y permite cerrar en un momento dado)

Cerramiento Textil (con lonas o similar no desmontables, no estacional)

| | |
|-----------------------|-----------------------|
| Año de Construcción * | Año de Remodelación * |
| 1979 | 2022 |

* Se refiere al espacio deportivo no a la instalación.

ESTADO DE USO (del espacio deportivo. No de la instalación en su conjunto)

En Uso (cuando funciona normalmente en su período de apertura)

En Uso (funciona normalmente durante gran parte del año)

En Uso Estacional (funciona en la temporada normal de actividad)

Fuera de Uso (no funciona normalmente en su periodo de apertura)

En Construcción (ha comenzado la obra pero todavía no está funcionando)

En Remodelación (temporalmente fuera de uso por trabajos de adecuación)

Fuera de Uso (cierre permanente con carácter indefinido)

Sistema de Calefacción

SI NO

Sistema de Climatización

SI NO

Altura libre (solo cubierto)

Actividad Deportiva Principal
Natación Recreativa

Otras Actividades

ILUMINACIÓN (posibilidades de uso nocturno en función del alumbrado artificial)

Permite Uso Nocturno (se puede desarrollar en su mayor parte la actividad)

Permite la Competición

Permite Entrenamientos

No Permite Uso Nocturno (cuando no hay o es parcial o insuficiente)

No Hay Iluminación

Es Parcial o Insuficiente

PAVIMENTO (si hay varios el más representativo.)

NATURAL (carácter natural sin proceso de prefabricación)

Tierra (pavimento original) Tierra Batida Ceniza

Tierra Estabilizada Hierba Natural Arena

Cantos Rodados/Rocas Nieve Hielo Otros

MADERA (de madera o corcho adaptados a pavimentos deportivos)

Madera-Rígido (sobre solera rígida) Corcho-Rígido

Madera-Elástica (sobre base elástica, rastreles) Corcho-Elástico

Otros Pavimentos de madera

HIERBA ARTIFICIAL

Agua (sin arena ni caucho) Arena Caucho Otros

SINTÉTICOS (prefabricados o en obra, de PVC, caucho, poliuretano, latex, ...)

Sintético-Rígido Sintético-Elástico Otros

METÁLICOS

Acero Inoxidable Acero (chapa) Aluminio Otros

HORMIGONES Y AGLOMERADOS (pavimentos duros de composición aglomerada)

Hormigón (sin tratar) Hormigón Poroso Resina Acrílicas

Hormigón (con tratamiento superficial) Asfalto Otros

BALDOSAS Y SIMILAR (formado por piezas de cerámica, hormigón o piedra)

Baldosa Cerámica Baldosa Hormigón Terrazo

Baldosa Asfáltica Loseta (gresite) Piedra Otros

OTROS PAVIMENTOS

Moqueta Tatami Tapiz Fibra de Vidrio Otros

CONSERVACIÓN DEL PAVIMENTO

Bueno

Regular (alguna imperfección)

Mal estado (no adecuado para la p.d.)

Inservible (inviabile para la p.d.)

No permite la práctica deportiva

OBSERVACIONES

*** SE INSTALAN EN 2.022 ACCESO MEDIANTE ESCALERA DE PELDAÑOS.**

*** SE INSTALA EN 2.022 GRUA MECANICA.**



Espacio deportivo convencional

TIPOLOGÍA DE ESPACIOS CONVENCIONALES Y SUS ATRIBUTOS ESPECÍFICOS

PISTAS

PISTAS POLIDEPORTIVAS (permiten la práctica de varios deportes)

- Pistas Polideportivas 1 de 400 a 800 m2 en espacio Abierto
- Pistas Polideportivas 2 de 800 a 1000 m2 en espacio Abierto
- Pistas Polideportivas 3 de 1000 a 1288 m2 en espacio Abierto
- Pistas Polideportivas 4 de 1288 a 1632 m2 en espacio Abierto
- Pistas Polideportivas 1 de 400 a 800 m2 en espacio Cerrado
- Pistas Polideportivas 2 de 800 a 1000 m2 en espacio Cerrado
- Pistas Polideportivas 3 de 1000 a 1288 m2 en espacio Cerrado
- Pistas Polideportivas 4 de 1288 a 1632 m2 en espacio Cerrado

PISTAS ESPECIALIZADAS Y OTRAS PISTAS (adaptadas a un deporte y no catalogadas)

- Pista de Tenis Pista de Hielo Pista de Petanca
- Otras Pistas Mayores de 400 m2 en espacios Abiertos
- Pequeñas menores de 400 m2 en espacios Abiertos
- Otras Pistas Mayores de 400 m2 en espacios Cerrados
- Pequeñas menores de 400 m2 en espacios Cerrados

Atributos específicos

| | |
|--------------------------------|--|
| LARGO (marcaje más márgenes) | |
| ANCHO (marcaje más márgenes) | |
| SUPERFICIE (incluido márgenes) | |

PISTAS CON PARED

PISTAS POLIDEPORTIVAS CON FRONTÓN (con dos paredes como mínimo para varios deportes)

- P. Polid. con Frontón 1 de 400 a 800 m2 en espacio Abierto
- P. Polid. con Frontón 2 de 800 a 1000 m2 en espacio Abierto
- P. Polid. con Frontón 3 mayor de 1000 m2 en espacio Abierto
- P. Polid. con Frontón 1 de 400 a 800 m2 en espacio Cerrado
- P. Polid. con Frontón 2 de 800 a 1000 m2 en espacio Cerrado
- P. Polid. con Frontón 3 mayor de 1000 m2 en espacio Cerrado

FRONTONES Y OTRAS PISTAS CON PARED (adaptadas a un deporte y no catalogadas)

- Frontón en espacio Abierto Padel Squash
- Trinquete en espacio Abierto
- Otras Pistas con pared mayores de 400m2 en espacio Abierto
- Otras Pistas con pared menores de 400 m2 en espacio Abierto
- Frontón en espacio Cerrado
- Trinquete en espacio Cerrado
- Otras Pistas con pared mayores de 400m2 en espacio Cerrado

Atributos específicos

| | |
|--------------------------------|--|
| LARGO (marcaje más márgenes) | |
| ANCHO (marcaje más márgenes) | |
| SUPERFICIE (incluido márgenes) | |
| ALTURA PARED (la principal) | |
| Nº PAREDES (laterales) | |

CAMPOS (de forma rectangular, definidos por el pavimento o valla perimetral. Normalmente superan los 1500 m2)

CAMPOS POLIDEPORTIVOS (permiten la práctica de varios deportes)

- Campo Polideportivo 1 de 1500 a 4000 m2 (menor que un campo de fútbol)
- Campo Polideportivo 2 de 4000 a 8000 m2 (la mayoría de futbol hasta 100x80m))
- Campo Polideportivo 3 mayor de 8000 m2 (campos grandes de fútbol de más de 100x80m)

CAMPOS ESPECIALIZADOS Y OTROS CAMPOS (para un deporte y los no catalogados)

- Fútbol mínimo 4000 m2 Fútbol-7 mínimo 1500 m2 Rugby mínimo 4000 m2
- Hockey mínimo 4000 m2 Béisbol mínimo 4000 m2 Softbol
- Zona de lanzamiento de Atletismo. Campo interior de la pista de atletismo
- Otros campos mayores de 2000 m2 Otros campos menores de 2000 m2

Atributos específicos

| | |
|--------------------------------|--|
| LARGO (marcaje más márgenes) | |
| ANCHO (marcaje más márgenes) | |
| SUPERFICIE (incluido márgenes) | |



Espacio deportivo convencional

| VASOS DE PISCINA (Actividad en medio acuático. En recinto cerrado piscinas cubiertas) | | | | | | | | | | | | | | | |
|--|---|-----------------------|--|------------------------|----------------|------------------------|--------------|--------------------------------|-----------------|-------------------|---------------|--------------------|-------------|------------------|----------|
| <input checked="" type="checkbox"/> VASOS DEPORTIVOS (tienen dimensiones que se adaptan a la competición) <input type="checkbox"/> Vaso Deportivo de 50 m en espacio abierto <input checked="" type="checkbox"/> Vaso Deportivo de 25 m en espacio abierto <input type="checkbox"/> Vaso Deportivo de 50 m en espacio cerrado <input type="checkbox"/> Vaso Deportivo de 25 m en espacio cerrado <input type="checkbox"/> Vaso Deportivo 33 m en espacio abierto <input type="checkbox"/> Vaso de Saltos en espacio abierto <input type="checkbox"/> Vaso Deportivo 33 m en espacio cerrado <input type="checkbox"/> Vaso de Saltos en espacio cerrado <input type="checkbox"/> OTROS VASOS (vasos de carácter no deportivo) <input type="checkbox"/> Vaso de enseñanza en espacio abierto <input type="checkbox"/> Vaso hidromasaje <input type="checkbox"/> Otros Vasos > 50 m2 en espacio abierto <input type="checkbox"/> Vaso de enseñanza en espacio cerrado <input type="checkbox"/> Vaso de chapoteo en espacio cerrado <input type="checkbox"/> Vaso recreativo en espacio abierto <input type="checkbox"/> Vaso de chapoteo en espacio abierto <input type="checkbox"/> Otros Vasos < 50 m2 <input type="checkbox"/> Vaso recreativo en espacio cerrado <input type="checkbox"/> Otros Vasos > 50 m2 en espacio cerrado | <table border="1"> <thead> <tr> <th colspan="2">Atributos específicos</th> </tr> </thead> <tbody> <tr> <td>LARGO (mayor del vaso)</td> <td>23,6 m.</td> </tr> <tr> <td>ANCHO (mayor del vaso)</td> <td>12 m.</td> </tr> <tr> <td>SUPERFICIE (de lámina de agua)</td> <td>283,2 m2</td> </tr> <tr> <td>PROFUNDIDA MÁXIMA</td> <td>2,2 m.</td> </tr> <tr> <td>PROFUNDIDAD MÍNIMA</td> <td>1 m.</td> </tr> <tr> <td>NÚMERO DE CALLES</td> <td>0</td> </tr> </tbody> </table> | Atributos específicos | | LARGO (mayor del vaso) | 23,6 m. | ANCHO (mayor del vaso) | 12 m. | SUPERFICIE (de lámina de agua) | 283,2 m2 | PROFUNDIDA MÁXIMA | 2,2 m. | PROFUNDIDAD MÍNIMA | 1 m. | NÚMERO DE CALLES | 0 |
| Atributos específicos | | | | | | | | | | | | | | | |
| LARGO (mayor del vaso) | 23,6 m. | | | | | | | | | | | | | | |
| ANCHO (mayor del vaso) | 12 m. | | | | | | | | | | | | | | |
| SUPERFICIE (de lámina de agua) | 283,2 m2 | | | | | | | | | | | | | | |
| PROFUNDIDA MÁXIMA | 2,2 m. | | | | | | | | | | | | | | |
| PROFUNDIDAD MÍNIMA | 1 m. | | | | | | | | | | | | | | |
| NÚMERO DE CALLES | 0 | | | | | | | | | | | | | | |
| Tipo de Rebosadero del Vaso | <input type="checkbox"/> Desbordante (Munich) <input type="checkbox"/> Lineal en Pared (Garganta) <input checked="" type="checkbox"/> Puntual en Pared (Skimers) <input type="checkbox"/> No tiene | | | | | | | | | | | | | | |

| ESPACIOS LONGITUDINALES (La actividad se desarrolla siguiendo un recorrido) | | | | | | | | | | | |
|---|--|-----------------------|--|-------------------------|--|-------------------|--|--------------------------------|--|-------------------------------|--|
| <input type="checkbox"/> ESPACIOS LONGITUDINALES DE ATLETISMO (Pistas de carreras y otros longitudinales) <input type="checkbox"/> Pista de Atletismo de 400m <input type="checkbox"/> 300 m de cuerda <input type="checkbox"/> 200 m de cuerda <input type="checkbox"/> Recta de carreras de Atletismo <input type="checkbox"/> Recta de saltos (longitud, triple y pértiga) <input type="checkbox"/> Zona de Salto de Altura <input type="checkbox"/> Otras Pistas de Atletismo (dimesiones irregulares) <input type="checkbox"/> OTROS ESPACIOS LONGITUDINALES (para un deporte, pequeños y no catalogados) <input type="checkbox"/> Velódromo <input type="checkbox"/> Patinódromo <input type="checkbox"/> Anillo de Hielo <input type="checkbox"/> Otros Espacios Longitudinales (mayores de 100m) <input type="checkbox"/> Otros menores de 100m | <table border="1"> <thead> <tr> <th colspan="2">Atributos específicos</th> </tr> </thead> <tbody> <tr> <td>LARGO longitud, cuerda)</td> <td></td> </tr> <tr> <td>ANCHODE LA CUERDA</td> <td></td> </tr> <tr> <td>SUPERFICIE (incluido márgenes)</td> <td></td> </tr> <tr> <td>Nº DE CALLES (solo deportivo)</td> <td></td> </tr> </tbody> </table> | Atributos específicos | | LARGO longitud, cuerda) | | ANCHODE LA CUERDA | | SUPERFICIE (incluido márgenes) | | Nº DE CALLES (solo deportivo) | |
| Atributos específicos | | | | | | | | | | | |
| LARGO longitud, cuerda) | | | | | | | | | | | |
| ANCHODE LA CUERDA | | | | | | | | | | | |
| SUPERFICIE (incluido márgenes) | | | | | | | | | | | |
| Nº DE CALLES (solo deportivo) | | | | | | | | | | | |

| SALAS (Se desarrollan las actividades en recinto cerrado. Pueden ser irregulares) | | | | | | | | | |
|---|--|-----------------------|--|-------------------------|--|-------------------------|--|--------------------------|--|
| <input type="checkbox"/> SALAS POLIVALENTES (para actividades de uso no especializado. E.Física. Aerobic, etc) <input type="checkbox"/> Sala Polivalente 1 (sala polivalente de 100 a 200 m2 de superficie) <input type="checkbox"/> Sala Polivalente 2 (sala polivalente de 200 a 300 m2 de superficie) <input type="checkbox"/> Sala Polivalente 3 (sala polivalente mayor de 300 m2 de superficie) <input type="checkbox"/> SALAS ESPECIALIZADAS Y OTRAS SALAS (adaptadas a un uso especializado y otras) <input type="checkbox"/> Sala Equipada con aparatos gimnásticos, de musculación, cardiovasculares, etc) <input type="checkbox"/> Artes marciales (pavimento adaptado) <input type="checkbox"/> Sala Especializada (por la actividad) <input type="checkbox"/> Esgrima <input type="checkbox"/> Otras Salas mayor de 50 m2 <input type="checkbox"/> Menor de 50 m2 | <table border="1"> <thead> <tr> <th colspan="2">Atributos específicos</th> </tr> </thead> <tbody> <tr> <td>LARGO (dimensión mayor)</td> <td></td> </tr> <tr> <td>ANCHO (dimensión menor)</td> <td></td> </tr> <tr> <td>SUPERFICIE (del espacio)</td> <td></td> </tr> </tbody> </table> | Atributos específicos | | LARGO (dimensión mayor) | | ANCHO (dimensión menor) | | SUPERFICIE (del espacio) | |
| Atributos específicos | | | | | | | | | |
| LARGO (dimensión mayor) | | | | | | | | | |
| ANCHO (dimensión menor) | | | | | | | | | |
| SUPERFICIE (del espacio) | | | | | | | | | |



Espacio deportivo convencional

| | | |
|--------------------|----------------------|---|
| CÓDIGO INSTALACIÓN | ESPACIO DEPORTIVO Nº | ¿Es el espacio deportivo principal de la Instalación? |
| 18129002 | 2 | <input type="checkbox"/> |

Nombre del espacio deportivo (si está repetido numéralo)

CAMPO VOLEY PLAYA

ATRIBUTOS GENERALES

CERRAMIENTO (del espacio deportivo. No de la instalación en su conjunto)

Espacio Abierto (sin cubierta o temporal. Globos, lonas, no cerramiento lateral)

Aire Libre (no dispone de ningún tipo de cubierta)

Cerramiento estacional (tiene cerramiento pero solo en temporadas)

Sólo Cubierto (tiene cubierta pero está abierto lateralmente)

Recinto Cerrado (con cubierta y cerramiento lateral al menos hasta 2/3 partes)

Cerrado Fijo (cerramiento tradicional)

Cubierta Móvil (la cubierta es móvil y permite cerrar en un momento dado)

Cerramiento Textil (con lonas o similar no desmontables, no estacional)

| | |
|-----------------------|-----------------------|
| Año de Construcción * | Año de Remodelación * |
| 2013 | 0 |

* Se refiere al espacio deportivo no a la instalación.

ESTADO DE USO (del espacio deportivo. No de la instalación en su conjunto)

En Uso (cuando funciona normalmente en su período de apertura)

En Uso (funciona normalmente durante gran parte del año)

En Uso Estacional (funciona en la temporada normal de actividad)

Fuera de Uso (no funciona normalmente en su periodo de apertura)

En Construcción (ha comenzado la obra pero todavía no está funcionando)

En Remodelación (temporalmente fuera de uso por trabajos de adecuación)

Fuera de Uso (cierre permanente con carácter indefinido)

Sistema de Calefacción

SI NO

Sistema de Climatización

SI NO

Altura libre (solo cubierto)

Actividad Deportiva Principal

Voleibol Playa

Otras Actividades

ILUMINACIÓN (posibilidades de uso nocturno en función del alumbrado artificial)

Permite Uso Nocturno (se puede desarrollar en su mayor parte la actividad)

Permite la Competición

Permite Entrenamientos

No Permite Uso Nocturno (cuando no hay o es parcial o insuficiente)

No Hay Iluminación

Es Parcial o Insuficiente

PAVIMENTO (si hay varios el más representativo.)

NATURAL (carácter natural sin proceso de prefabricación)

Tierra (pavimento original) Tierra Batida Ceniza

Tierra Estabilizada Hierba Natural Arena

Cantos Rodados/Rocas Nieve Hielo Otros

MADERA (de madera o corcho adaptados a pavimentos deportivos)

Madera-Rígido (sobre solera rígida) Corcho-Rígido

Madera-Elástica (sobre base elástica, rastreles) Corcho-Elástico

Otros Pavimentos de madera

HIERBA ARTIFICIAL

Agua (sin arena ni caucho) Arena Caucho Otros

SINTÉTICOS (prefabricados o en obra, de PVC, caucho, poliuretano, latex, ...)

Sintético-Rígido Sintético-Elástico Otros

METÁLICOS

Acero Inoxidable Acero (chapa) Aluminio Otros

HORMIGONES Y AGLOMERADOS (pavimentos duros de composición aglomerada)

Hormigón (sin tratar) Hormigón Poroso Resina Acrílicas

Hormigón (con tratamiento superficial) Asfalto Otros

BALDOSAS Y SIMILAR (formado por piezas de cerámica, hormigón o piedra)

Baldosa Cerámica Baldosa Hormigón Terrazo

Baldosa Asfáltica Loseta (gresite) Piedra Otros

OTROS PAVIMENTOS

Moqueta Tatami Tapiz Fibra de Vidrio Otros

CONSERVACIÓN DEL PAVIMENTO

Bueno

Regular (alguna imperfección)

Mal estado (no adecuado para la p.d.)

Inservible (inviabile para la p.d.)

No permite la práctica deportiva

OBSERVACIONES



Espacio deportivo convencional

TIPOLOGÍA DE ESPACIOS CONVENCIONALES Y SUS ATRIBUTOS ESPECÍFICOS

PISTAS

PISTAS POLIDEPORTIVAS (permiten la práctica de varios deportes)

- Pistas Polideportivas 1 de 400 a 800 m2 en espacio Abierto
- Pistas Polideportivas 2 de 800 a 1000 m2 en espacio Abierto
- Pistas Polideportivas 3 de 1000 a 1288 m2 en espacio Abierto
- Pistas Polideportivas 4 de 1288 a 1632 m2 en espacio Abierto
- Pistas Polideportivas 1 de 400 a 800 m2 en espacio Cerrado
- Pistas Polideportivas 2 de 800 a 1000 m2 en espacio Cerrado
- Pistas Polideportivas 3 de 1000 a 1288 m2 en espacio Cerrado
- Pistas Polideportivas 4 de 1288 a 1632 m2 en espacio Cerrado

PISTAS ESPECIALIZADAS Y OTRAS PISTAS (adaptadas a un deporte y no catalogadas)

- Pista de Tenis
- Pista de Hielo
- Pista de Petanca
- Otras Pistas Mayores de 400 m2 en espacios Abiertos
- Pequeñas menores de 400 m2 en espacios Abiertos
- Otras Pistas Mayores de 400 m2 en espacios Cerrados
- Pequeñas menores de 400 m2 en espacios Cerrados

Atributos específicos

| | |
|--------------------------------|--------|
| LARGO (marcaje más márgenes) | 16 m. |
| ANCHO (marcaje más márgenes) | 8 m. |
| SUPERFICIE (incluido márgenes) | 128 m2 |

PISTAS CON PARED

PISTAS POLIDEPORTIVAS CON FRONTÓN (con dos paredes como mínimo para varios deportes)

- P. Polid. con Frontón 1 de 400 a 800 m2 en espacio Abierto
- P. Polid. con Frontón 2 de 800 a 1000 m2 en espacio Abierto
- P. Polid. con Frontón 3 mayor de 1000 m2 en espacio Abierto
- P. Polid. con Frontón 1 de 400 a 800 m2 en espacio Cerrado
- P. Polid. con Frontón 2 de 800 a 1000 m2 en espacio Cerrado
- P. Polid. con Frontón 3 mayor de 1000 m2 en espacio Cerrado

FRONTONES Y OTRAS PISTAS CON PARED (adaptadas a un deporte y no catalogadas)

- Frontón en espacio Abierto
- Padel
- Squash
- Trinquete en espacio Abierto
- Otras Pistas con pared mayores de 400m2 en espacio Abierto
- Otras Pistas con pared menores de 400 m2 en espacio Abierto
- Frontón en espacio Cerrado
- Trinquete en espacio Cerrado
- Otras Pistas con pared mayores de 400m2 en espacio Cerrado

Atributos específicos

| | |
|--------------------------------|--|
| LARGO (marcaje más márgenes) | |
| ANCHO (marcaje más márgenes) | |
| SUPERFICIE (incluido márgenes) | |
| ALTURA PARED (la principal) | |
| Nº PAREDES (laterales) | |

CAMPOS (de forma rectangular, definidos por el pavimento o valla perimetral. Normalmente superan los 1500 m2)

CAMPOS POLIDEPORTIVOS (permiten la práctica de varios deportes)

- Campo Polideportivo 1 de 1500 a 4000 m2 (menor que un campo de fútbol)
- Campo Polideportivo 2 de 4000 a 8000 m2 (la mayoría de futbol hasta 100x80m))
- Campo Polideportivo 3 mayor de 8000 m2 (campos grandes de fútbol de más de 100x80m)

CAMPOS ESPECIALIZADOS Y OTROS CAMPOS (para un deporte y los no catalogados)

- Fútbol mínimo 4000 m2
- Fútbol-7 mínimo 1500 m2
- Rugby mínimo 4000 m2
- Hockey mínimo 4000 m2
- Béisbol mínimo 4000 m2
- Softbol
- Zona de lanzamiento de Atletismo. Campo interior de la pista de atletismo
- Otros campos mayores de 2000 m2
- Otros campos menores de 2000 m2

Atributos específicos

| | |
|--------------------------------|--|
| LARGO (marcaje más márgenes) | |
| ANCHO (marcaje más márgenes) | |
| SUPERFICIE (incluido márgenes) | |



Espacio deportivo convencional

VASOS DE PISCINA (Actividad en medio acuático. En recinto cerrado piscinas cubiertas)

- VASOS DEPORTIVOS (tienen dimensiones que se adaptan a la competición)**
- Vaso Deportivo de 50 m en espacio abierto Vaso Deportivo 33 m en espacio abierto
- Vaso Deportivo de 25 m en espacio abierto Vaso de Saltos en espacio abierto
- Vaso Deportivo de 50 m en espacio cerrado Vaso Deportivo 33 m en espacio cerrado
- Vaso Deportivo de 25 m en espacio cerrado Vaso de Saltos en espacio cerrado
- OTROS VASOS (vasos de carácter no deportivo)**
- Vaso de enseñanza en espacio abierto Vaso recreativo en espacio abierto
- Vaso hidromasaje Vaso de chapoteo en espacio abierto
- Otros Vasos > 50 m2 en espacio abierto Otros Vasos < 50 m2
- Vaso de enseñanza en espacio cerrado Vaso recreativo en espacio cerrado
- Vaso de chapoteo en espacio cerrado Otros Vasos > 50 m2 en espacio cerrado

| Atributos específicos | |
|--------------------------------|--|
| LARGO (mayor del vaso) | |
| ANCHO (mayor del vaso) | |
| SUPERFICIE (de lámina de agua) | |
| PROFUNDIDA MÁXIMA | |
| PROFUNDIDAD MÍNIMA | |
| NÚMERO DE CALLES | |

Tipo de Rebosadero del Vaso Desbordante (Munich) Lineal en Pared (Garganta) Puntual en Pared (Skimers) No tiene

ESPACIOS LONGITUDINALES (La actividad se desarrolla siguiendo un recorrido)

- ESPACIOS LONGITUDINALES DE ATLETISMO (Pistas de carreras y otros longitudinales)**
- Pista de Atletismo de 400m 300 m de cuerda 200 m de cuerda
- Recta de carreras de Atletismo Recta de saltos (longitud, triple y pértiga)
- Zona de Salto de Altura Otras Pistas de Atletismo (dimesiones irregulares)
- OTROS ESPACIOS LONGITUDINALES (para un deporte, pequeños y no catalogados)**
- Velódromo Patinódromo Anillo de Hielo
- Otros Espacios Longitudinales (mayores de 100m) Otros menores de 100m

| Atributos específicos | |
|--------------------------------|--|
| LARGO longitud, cuerda) | |
| ANCHODE LA CUERDA | |
| SUPERFICIE (incluido márgenes) | |
| Nº DE CALLES (solo deportivo) | |

SALAS (Se desarrollan las actividades en recinto cerrado. Pueden ser irregulares)

- SALAS POLIVALENTES (para actividades de uso no especializado. E.Física. Aerobic, etc)**
- Sala Polivalente 1 (sala polivalente de 100 a 200 m2 de superficie)
- Sala Polivalente 2 (sala polivalente de 200 a 300 m2 de superficie)
- Sala Polivalente 3 (sala polivalente mayor de 300 m2 de superficie)
- SALAS ESPECIALIZADAS Y OTRAS SALAS (adaptadas a un uso especializado y otras)**
- Sala Equipada con aparatos gimnásticos, de musculación, cardiovasculares, etc)
- Artes marciales (pavimento adaptado) Sala Especializada (por la actividad)
- Esgrima Otras Salas mayor de 50 m2 Menor de 50 m2

| Atributos específicos | |
|--------------------------|--|
| LARGO (dimensión mayor) | |
| ANCHO (dimensión menor) | |
| SUPERFICIE (del espacio) | |



Espacios Complementarios

| | | |
|---------------------------------------|---------------------------------------|---|
| CÓDIGO INSTALACIÓN 18129002 | ESPACIO COMPLEMENTARIO Nº 1 | Nombre del espacio complementario (si está repetido numéralo) Vestuario |
|---------------------------------------|---------------------------------------|---|

| |
|--|
| NOMBRE DE TODOS LOS ESPACIOS DEPORTIVOS A QUE DA SERVICIO ESTE ESPACIO COMPLEMENTARIO Piscina |
|--|

ATRIBUTOS GENERALES

| | | |
|---|---|--------------------------------------|
| ESTADO DE USO (del espacio deportivo. No de la instalación en su conjunto) | Año de Construcción * 1979 | Año de Remodelación * 2022 |
| <input checked="" type="checkbox"/> En Uso (cuando funciona normalmente en su período de apertura) <input type="checkbox"/> En Uso (funciona normalmente durante gran parte del año) <input checked="" type="checkbox"/> En Uso Estacional (funciona en la temporada normal de actividad) <input type="checkbox"/> Fuera de Uso (no funciona normalmente en su período de apertura) <input type="checkbox"/> En Construcción (ha comenzado la obra pero todavía no está funcionando) <input type="checkbox"/> En Remodelación (temporalmente fuera de uso por trabajos de adecuación) <input type="checkbox"/> Fuera de Uso (cierre permanente con carácter indefinido) | * Se refiere al espacio complementario no a la instalación. | |
| CONSERVACIÓN (estado general de conservación, no limpieza) | OBSERVACIONES | |
| <input checked="" type="checkbox"/> Bueno <input type="checkbox"/> Regular (alguna imperfección pero no impide el uso normal) <input type="checkbox"/> Mal estado (no adecuado para el desarrollo normal de la actividad) <input type="checkbox"/> Inservible (inviabile para la realización de la actividad) | * REFORMA MAYO DE 2.022; CAMBIO DE PUERTAS, PLATOS DE DUCHA Y GRIFERIA. | |

ESPACIOS COMPLEMENTARIOS GENERALES

| | | | | | | |
|--|------------------------------|--|---------------------------|----------|-------------|----------|
| VESTUARIOS (se censará por separado cada bloque de conjunto de vestuarios que tenga un funcionamiento homogéneo e independiente) | | | | | | |
| <input checked="" type="checkbox"/> VESTUARIOS | Atributos específicos | | | | | |
| | Nº VESTUARIOS COLECTIVOS | 2 | Nº CABINAS INDIVIDUALES | | Nº DUCHAS | 8 |
| | Nº VESTUARIOS INDIVIDUALES | | Nº TAQUILLAS INDIVIDUALES | | Nº LAVABOS | 2 |
| | SUPERFICIE | | Nº DE URINARIOS | 2 | Nº INODOROS | 4 |
| | SISTEMA DE PRODUCCIÓN DE ACS | Gasoil <input type="checkbox"/> Gas natural <input type="checkbox"/> Biomasa <input type="checkbox"/> Placas solares <input type="checkbox"/> Otros : | | | | |

ASEOS PÚBLICOS (se censará cada uno de los módulos de servicios diferenciados)

| | | | | | |
|---|------------------------------|--------------------------|-----------------|--|--|
| <input type="checkbox"/> ASEOS PÚBLICOS | Atributos específicos | | | | |
| | PÚBLICOS | <input type="checkbox"/> | Nº DE URINARIOS | | |
| | DEPORTISTAS | <input type="checkbox"/> | Nº LAVABOS | | |
| | COMÚN | <input type="checkbox"/> | Nº DE INODOROS | | |

ALMACEN DEPORTIVO (se diferencia del almacén general en que éste tiene una relación directa con los espacios deportivos asociados)

| | | | | | |
|--|------------------------------|--|----------------------------|--|--|
| <input type="checkbox"/> ALMACEN DEPORTIVO | Atributos específicos | | | | |
| | SUPERFICIE | | VENTILACIÓN NATURAL | | |
| | ALTURA | | LUX DE ILUMINACIÓN | | |
| | PUERTA DIRECTA | | Nº RENOVACIONES AIRE /HORA | | |

ALMACEN MANTENIMIENTO

| | | | | | |
|--|------------------------------|--|----------------------------|--|--|
| <input type="checkbox"/> ALMACEN MANTENIMIENTO | Atributos específicos | | | | |
| | SUPERFICIE | | VENTILACIÓN NATURAL | | |
| | ALTURA | | LUX DE ILUMINACIÓN | | |
| | PUERTA DIRECTA | | Nº RENOVACIONES AIRE /HORA | | |

GRADAS (se censará cada tipo por separado en cada instalación)

| | | | | | |
|---|------------------------------|--------------------------|------------------|--------------------------|-----------------------|
| <input type="checkbox"/> GRADAS DE ESPECTADORES | Atributos específicos | | | | |
| | GRADA FIJA | <input type="checkbox"/> | CUBIERTA TOTAL | <input type="checkbox"/> | Nº DE PLAZAS SENTADOS |
| | GRADA MÓVIL | <input type="checkbox"/> | CUBIERTA PARCIAL | <input type="checkbox"/> | Nº DE PLAZAS DE PIE |
| | GRADA MIXTA | <input type="checkbox"/> | SIN CUBIERTA | <input type="checkbox"/> | |



Espacios Complementarios

ESPACIOS COMPLEMENTARIOS ESPECÍFICOS (característicos de determinadas instalaciones deportivas)

REMONTES (cable esquí)

| | | | | |
|---|------------------------------|--|--------------|--|
| <input type="checkbox"/> REMONTE | Atributos específicos | | | |
| | LONGITUD | | CAPACIDAD | |
| | DESNIVEL | | DENOMINACIÓN | |

ZONA VARADA EN PLAYA

| | | | | | |
|---|------------------------------|--------------------------|---------------------------|--------------------------|------------|
| <input type="checkbox"/> ZONA VARADA | Atributos específicos | | | | |
| | PASILLO ACCESO ESTACIONAL | <input type="checkbox"/> | PASILLO ACCESO PERMANENTE | <input type="checkbox"/> | SUPERFICIE |

AERÓDROMOS

| | | | | | |
|---|------------------------------|--------------------------|------------------|--------------------------|---------------------------|
| <input type="checkbox"/> AERÓDROMO | Atributos específicos | | | | |
| | Nº DE PISTAS | | ANCHURA | | PAVIMENTO PISTA PRINCIPAL |
| | TALLER | <input type="checkbox"/> | TORRE DE CONTROL | <input type="checkbox"/> | |
| | LONGITUD | | Nº DE HANGARES | | |

REFUGIO DE MONTAÑA

| | | | | |
|---|------------------------------|--------------------------|----------------|--|
| <input type="checkbox"/> REFUGIO | Atributos específicos | | | |
| | COTA ALTURA | | NOMBRE OFICIAL | |
| | GUARDA (Si/No) | <input type="checkbox"/> | Nº DE PLAZAS | |
| | COCINA (Si/No) | <input type="checkbox"/> | | |

PUERTOS E INSTALACIONES NAÚTICAS

| | | | | | | | | |
|--------------------------|------------------------------|--------------------------|------------|--------------------------|---------------------|--------------------------|--------------|--------------------------|
| <input type="checkbox"/> | Atributos específicos | | | | | | | |
| | ELECTRICIDAD | <input type="checkbox"/> | PANTALAN | <input type="checkbox"/> | DIQUE SECO | <input type="checkbox"/> | ELEVADOR | <input type="checkbox"/> |
| | VARADERO | <input type="checkbox"/> | GASOLINERA | <input type="checkbox"/> | RAMPA | <input type="checkbox"/> | AGUA POTABLE | <input type="checkbox"/> |
| | Nº DE AMARRES | | | | CALADO DE LA BOCANA | | | |

OTROS

| | | | | | |
|---|------------|--|--|--------------|--|
| <input type="checkbox"/> PALOMAR | SUPERFICIE | | <input type="checkbox"/> CABALLERIZAS | Nº DE PLAZAS | |
|---|------------|--|--|--------------|--|



Espacios Complementarios

| | | |
|---------------------------------------|---------------------------------------|---|
| CÓDIGO INSTALACIÓN 18129002 | ESPACIO COMPLEMENTARIO Nº 2 | Nombre del espacio complementario (si está repetido numéralo) ALMACEN |
|---------------------------------------|---------------------------------------|---|

| |
|---|
| NOMBRE DE TODOS LOS ESPACIOS DEPORTIVOS A QUE DA SERVICIO ESTE ESPACIO COMPLEMENTARIO Piscina CAMPO VOLEY PLAYA |
|---|

ATRIBUTOS GENERALES

| | | |
|---|---|-----------------------------------|
| ESTADO DE USO (del espacio deportivo. No de la instalación en su conjunto) | Año de Construcción * 1979 | Año de Remodelación * 0 |
| <input checked="" type="checkbox"/> En Uso (cuando funciona normalmente en su período de apertura) <input type="checkbox"/> En Uso (funciona normalmente durante gran parte del año) <input checked="" type="checkbox"/> En Uso Estacional (funciona en la temporada normal de actividad) <input type="checkbox"/> Fuera de Uso (no funciona normalmente en su período de apertura) <input type="checkbox"/> En Construcción (ha comenzado la obra pero todavía no está funcionando) <input type="checkbox"/> En Remodelación (temporalmente fuera de uso por trabajos de adecuación) <input type="checkbox"/> Fuera de Uso (cierre permanente con carácter indefinido) | * Se refiere al espacio complementario no a la instalación. | |
| CONSERVACIÓN (estado general de conservación, no limpieza) | OBSERVACIONES | |
| <input checked="" type="checkbox"/> Bueno <input type="checkbox"/> Regular (alguna imperfección pero no impide el uso normal) <input type="checkbox"/> Mal estado (no adecuado para el desarrollo normal de la actividad) <input type="checkbox"/> Inservible (inviabile para la realización de la actividad) | | |

ESPACIOS COMPLEMENTARIOS GENERALES

| | | | | |
|--|------------------------------|---|---------------------------|--|
| VESTUARIOS (se censará por separado cada bloque de conjunto de vestuarios que tenga un funcionamiento homogéneo e independiente) | | | | |
| <input type="checkbox"/> VESTUARIOS | Atributos específicos | | | |
| | Nº VESTUARIOS COLECTIVOS | | Nº CABINAS INDIVIDUALES | |
| | Nº VESTUARIOS INDIVIDUALES | | Nº TAQUILLAS INDIVIDUALES | |
| | SUPERFICIE | | Nº DE URINARIOS | |
| | SISTEMA DE PRODUCCIÓN DE ACS | Gasoil <input type="checkbox"/> Gas natural <input type="checkbox"/> Biomasa <input type="checkbox"/> Placas solares <input type="checkbox"/> | | |
| | Otros : | | | |

ASEOS PÚBLICOS (se censará cada uno de los módulos de servicios diferenciados)

| | | | | |
|---|-----------------------|--------------------------|-----------------|--|
| <input type="checkbox"/> ASEOS PÚBLICOS | Atributos específicos | | | |
| | PÚBLICOS | <input type="checkbox"/> | Nº DE URINARIOS | |
| | DEPORTISTAS | <input type="checkbox"/> | Nº LAVABOS | |
| | COMÚN | <input type="checkbox"/> | Nº DE INODOROS | |

ALMACEN DEPORTIVO (se diferencia del almacén general en que éste tiene una relación directa con los espacios deportivos asociados)

| | | | | |
|---|-----------------------|------------|----------------------------|-----------|
| <input checked="" type="checkbox"/> ALMACEN DEPORTIVO | Atributos específicos | | | |
| | SUPERFICIE | 30 | VENTILACIÓN NATURAL | -1 |
| | ALTURA | 2,6 | LUX DE ILUMINACIÓN | |
| | PUERTA DIRECTA | -1 | Nº RENOVACIONES AIRE /HORA | |

ALMACEN MANTENIMIENTO

| | | | | |
|--|-----------------------|--|----------------------------|--|
| <input type="checkbox"/> ALMACEN MANTENIMIENTO | Atributos específicos | | | |
| | SUPERFICIE | | VENTILACIÓN NATURAL | |
| | ALTURA | | LUX DE ILUMINACIÓN | |
| | PUERTA DIRECTA | | Nº RENOVACIONES AIRE /HORA | |

GRADAS (se censará cada tipo por separado en cada instalación)

| | | | | |
|---|-----------------------|--------------------------|------------------|--------------------------|
| <input type="checkbox"/> GRADAS DE ESPECTADORES | Atributos específicos | | | |
| | GRADA FIJA | <input type="checkbox"/> | CUBIERTA TOTAL | <input type="checkbox"/> |
| | GRADA MÓVIL | <input type="checkbox"/> | CUBIERTA PARCIAL | <input type="checkbox"/> |
| | GRADA MIXTA | <input type="checkbox"/> | SIN CUBIERTA | <input type="checkbox"/> |



Espacios Complementarios

ESPACIOS COMPLEMENTARIOS ESPECÍFICOS (característicos de determinadas instalaciones deportivas)

REMONTES (cable esquí)

| | | | | |
|---|------------------------------|--|--------------|--|
| <input type="checkbox"/> REMONTE | Atributos específicos | | | |
| | LONGITUD | | CAPACIDAD | |
| | DESNIVEL | | DENOMINACIÓN | |

ZONA VARADA EN PLAYA

| | | | | | |
|---|------------------------------|--------------------------|---------------------------|--------------------------|------------|
| <input type="checkbox"/> ZONA VARADA | Atributos específicos | | | | |
| | PASILLO ACCESO ESTACIONAL | <input type="checkbox"/> | PASILLO ACCESO PERMANENTE | <input type="checkbox"/> | SUPERFICIE |

AERÓDROMOS

| | | | | | |
|---|------------------------------|--------------------------|------------------|--------------------------|---------------------------|
| <input type="checkbox"/> AERÓDROMO | Atributos específicos | | | | |
| | Nº DE PISTAS | | ANCHURA | | PAVIMENTO PISTA PRINCIPAL |
| | TALLER | <input type="checkbox"/> | TORRE DE CONTROL | <input type="checkbox"/> | |
| | LONGITUD | | Nº DE HANGARES | | |

REFUGIO DE MONTAÑA

| | | | | |
|---|------------------------------|--------------------------|----------------|--|
| <input type="checkbox"/> REFUGIO | Atributos específicos | | | |
| | COTA ALTURA | | NOMBRE OFICIAL | |
| | GUARDA (Si/No) | <input type="checkbox"/> | Nº DE PLAZAS | |
| | COCINA (Si/No) | <input type="checkbox"/> | | |

PUERTOS E INSTALACIONES NAÚTICAS

| | | | | | | | | |
|--------------------------|------------------------------|--------------------------|------------|--------------------------|---------------------|--------------------------|--------------|--------------------------|
| <input type="checkbox"/> | Atributos específicos | | | | | | | |
| | ELECTRICIDAD | <input type="checkbox"/> | PANTALAN | <input type="checkbox"/> | DIQUE SECO | <input type="checkbox"/> | ELEVADOR | <input type="checkbox"/> |
| | VARADERO | <input type="checkbox"/> | GASOLINERA | <input type="checkbox"/> | RAMPA | <input type="checkbox"/> | AGUA POTABLE | <input type="checkbox"/> |
| | Nº DE AMARRES | | | | CALADO DE LA BOCANA | | | |

OTROS

| | | | | | |
|---|------------|--|--|--------------|--|
| <input type="checkbox"/> PALOMAR | SUPERFICIE | | <input type="checkbox"/> CABALLERIZAS | Nº DE PLAZAS | |
|---|------------|--|--|--------------|--|



Espacios Complementarios

| | | |
|---------------------------------------|---------------------------------------|---|
| CÓDIGO INSTALACIÓN 18129002 | ESPACIO COMPLEMENTARIO Nº 3 | Nombre del espacio complementario (si está repetido numéralo) ALMACEN MANTENIMIENTO |
|---------------------------------------|---------------------------------------|---|

| |
|--|
| NOMBRE DE TODOS LOS ESPACIOS DEPORTIVOS A QUE DA SERVICIO ESTE ESPACIO COMPLEMENTARIO Piscina |
|--|

ATRIBUTOS GENERALES

| | | |
|---|---|-----------------------------------|
| ESTADO DE USO (del espacio deportivo. No de la instalación en su conjunto) | Año de Construcción * 1979 | Año de Remodelación * 0 |
| <input checked="" type="checkbox"/> En Uso (cuando funciona normalmente en su período de apertura) <input checked="" type="checkbox"/> En Uso (funciona normalmente durante gran parte del año) <input type="checkbox"/> En Uso Estacional (funciona en la temporada normal de actividad) <input type="checkbox"/> Fuera de Uso (no funciona normalmente en su período de apertura) <input type="checkbox"/> En Construcción (ha comenzado la obra pero todavía no está funcionando) <input type="checkbox"/> En Remodelación (temporalmente fuera de uso por trabajos de adecuación) <input type="checkbox"/> Fuera de Uso (cierre permanente con carácter indefinido) | * Se refiere al espacio complementario no a la instalación. | |
| CONSERVACIÓN (estado general de conservación, no limpieza) | OBSERVACIONES | |
| <input checked="" type="checkbox"/> Bueno <input type="checkbox"/> Regular (alguna imperfección pero no impide el uso normal) <input type="checkbox"/> Mal estado (no adecuado para el desarrollo normal de la actividad) <input type="checkbox"/> Inservible (inviabile para la realización de la actividad) | | |

ESPACIOS COMPLEMENTARIOS GENERALES

| | | | | |
|--|------------------------------|---|---------------------------|-------------|
| VESTUARIOS (se censará por separado cada bloque de conjunto de vestuarios que tenga un funcionamiento homogéneo e independiente) | | | | |
| <input type="checkbox"/> VESTUARIOS | Atributos específicos | | | |
| | Nº VESTUARIOS COLECTIVOS | | Nº CABINAS INDIVIDUALES | Nº DUCHAS |
| | Nº VESTUARIOS INDIVIDUALES | | Nº TAQUILLAS INDIVIDUALES | Nº LAVABOS |
| | SUPERFICIE | | Nº DE URINARIOS | Nº INODOROS |
| | SISTEMA DE PRODUCCIÓN DE ACS | Gasoil <input type="checkbox"/> Gas natural <input type="checkbox"/> Biomasa <input type="checkbox"/> Placas solares <input type="checkbox"/> | | |
| | Otros : | | | |

ASEOS PÚBLICOS (se censará cada uno de los módulos de servicios diferenciados)

| | | | | |
|---|-----------------------|--------------------------|-----------------|--|
| <input type="checkbox"/> ASEOS PÚBLICOS | Atributos específicos | | | |
| | PÚBLICOS | <input type="checkbox"/> | Nº DE URINARIOS | |
| | DEPORTISTAS | <input type="checkbox"/> | Nº LAVABOS | |
| | COMÚN | <input type="checkbox"/> | Nº DE INODOROS | |

ALMACEN DEPORTIVO (se diferencia del almacén general en que éste tiene una relación directa con los espacios deportivos asociados)

| | | | | |
|---|-----------------------|------------|----------------------------|-----------|
| <input checked="" type="checkbox"/> ALMACEN DEPORTIVO | Atributos específicos | | | |
| | SUPERFICIE | 15 | VENTILACIÓN NATURAL | -1 |
| | ALTURA | 2,6 | LUX DE ILUMINACIÓN | |
| | PUERTA DIRECTA | -1 | Nº RENOVACIONES AIRE /HORA | |

ALMACEN MANTENIMIENTO

| | | | | |
|---|-----------------------|--|----------------------------|--|
| <input checked="" type="checkbox"/> ALMACEN MANTENIMIENTO | Atributos específicos | | | |
| | SUPERFICIE | | VENTILACIÓN NATURAL | |
| | ALTURA | | LUX DE ILUMINACIÓN | |
| | PUERTA DIRECTA | | Nº RENOVACIONES AIRE /HORA | |

GRADAS (se censará cada tipo por separado en cada instalación)

| | | | | |
|---|-----------------------|--------------------------|------------------|--------------------------|
| <input type="checkbox"/> GRADAS DE ESPECTADORES | Atributos específicos | | | |
| | GRADA FIJA | <input type="checkbox"/> | CUBIERTA TOTAL | <input type="checkbox"/> |
| | GRADA MÓVIL | <input type="checkbox"/> | CUBIERTA PARCIAL | <input type="checkbox"/> |
| | GRADA MIXTA | <input type="checkbox"/> | SIN CUBIERTA | <input type="checkbox"/> |



Espacios Complementarios

ESPACIOS COMPLEMENTARIOS ESPECÍFICOS (característicos de determinadas instalaciones deportivas)

REMONTES (cable esquí)

| | | | | |
|---|------------------------------|--|--------------|--|
| <input type="checkbox"/> REMONTE | Atributos específicos | | | |
| | LONGITUD | | CAPACIDAD | |
| | DESNIVEL | | DENOMINACIÓN | |

ZONA VARADA EN PLAYA

| | | | | | |
|---|------------------------------|--------------------------|---------------------------|--------------------------|------------|
| <input type="checkbox"/> ZONA VARADA | Atributos específicos | | | | |
| | PASILLO ACCESO ESTACIONAL | <input type="checkbox"/> | PASILLO ACCESO PERMANENTE | <input type="checkbox"/> | SUPERFICIE |

AERÓDROMOS

| | | | | | |
|---|------------------------------|--------------------------|------------------|--------------------------|---------------------------|
| <input type="checkbox"/> AERÓDROMO | Atributos específicos | | | | |
| | Nº DE PISTAS | | ANCHURA | | PAVIMENTO PISTA PRINCIPAL |
| | TALLER | <input type="checkbox"/> | TORRE DE CONTROL | <input type="checkbox"/> | |
| | LONGITUD | | Nº DE HANGARES | | |

REFUGIO DE MONTAÑA

| | | | | |
|---|------------------------------|--------------------------|----------------|--|
| <input type="checkbox"/> REFUGIO | Atributos específicos | | | |
| | COTA ALTURA | | NOMBRE OFICIAL | |
| | GUARDA (Si/No) | <input type="checkbox"/> | Nº DE PLAZAS | |
| | COCINA (Si/No) | <input type="checkbox"/> | | |

PUERTOS E INSTALACIONES NAÚTICAS

| | | | | | | | | |
|--------------------------|------------------------------|--------------------------|------------|--------------------------|---------------------|--------------------------|--------------|--------------------------|
| <input type="checkbox"/> | Atributos específicos | | | | | | | |
| | ELECTRICIDAD | <input type="checkbox"/> | PANTALAN | <input type="checkbox"/> | DIQUE SECO | <input type="checkbox"/> | ELEVADOR | <input type="checkbox"/> |
| | VARADERO | <input type="checkbox"/> | GASOLINERA | <input type="checkbox"/> | RAMPA | <input type="checkbox"/> | AGUA POTABLE | <input type="checkbox"/> |
| | Nº DE AMARRES | | | | CALADO DE LA BOCANA | | | |

OTROS

| | | | | | |
|---|------------|--|--|--------------|--|
| <input type="checkbox"/> PALOMAR | SUPERFICIE | | <input type="checkbox"/> CABALLERIZAS | Nº DE PLAZAS | |
|---|------------|--|--|--------------|--|



Instalación deportiva

| | | | |
|--|--|--|---|
| CÓDIGO INSTALACIÓN 18129003 | <input type="checkbox"/> BAJA El año : 0 | <input type="checkbox"/> ALTA | |
| Instalación del censo 97 que ya no existe | | Instalación que no está en censo provisional 05 | |
| Comunidad Autónoma ANDALUCÍA | Provincia GRANADA | Municipio (obligatorio) Algarinejo | Zonas GR-2 PONIENTE GRANADINO |
| Núcleo de Población ALGARINEJO | Distrito | Barrio | |
| Nombre oficial de la instalación (obligatorio) Campo de Fútbol | | Nombre por el que es conocida la instalación (si es distinto) | |
| Dirección : vía, número, código postal (obligatorio) Santo Cristo Nº: 3 Código postal 18280 | | | Año de Inicio de la Actividad Deportiva (4dígitos) 1987 |
| Teléfono 958312001 | Fax 958312472 | E-Mail algarinejo@dipgra.es | Página Web www.algarinejo.es |
| Coordenadas Geográficas (X,Y,Z) en el punto de acceso a la instalación | | | |
| Latitud : 0 | Longitud : 0 | Altura : 0 | UTMX: 397880,37 UTM Y: 4131686,33 |
| Situación de la Instalación (elegir una) | | | |
| Urbana : <input checked="" type="radio"/> | Periférica (borde urbana) : <input type="radio"/> | No Urbana : <input type="radio"/> | |
| Accesibilidad (sobre todo para las sillas de ruedas) | | | |
| Deportistas : | <input type="checkbox"/> Tienen acceso desde el exterior <input type="checkbox"/> Pueden circular por el interior <input type="checkbox"/> Tienen vestuarios adaptados | Visitantes/Espectadores : | <input type="checkbox"/> Tienen acceso desde el exterior <input type="checkbox"/> Pueden circular por el interior <input type="checkbox"/> Tienen aseos adaptados |
| Régimen de Acceso a la Instalación (se pueden marcar más de una opción) | | | |
| <input checked="" type="checkbox"/> Libre Gratuito <input type="checkbox"/> Libre pagando entrada (un uso o bono) <input type="checkbox"/> Libre pagando cuota de abono | <input type="checkbox"/> Restringido a Alumnos (de un centro de enseñanza) <input type="checkbox"/> Restringido a residentes (del edificio o establecimiento turístico) <input type="checkbox"/> Restringido a trabajadores o accionistas | | |
| Usuarios que utilizan la instalación (se puede marcar más de una opción) | | | |
| <input type="checkbox"/> Escolares (grupos de centros de enseñanza) <input checked="" type="checkbox"/> Deportistas en general (usuarios individuales o en grupo) <input type="checkbox"/> Deportistas de competición (federados o similar) | | | |
| Propiedad de la Instalación (Nombre del propietario (en caso de no saberlo, el del suelo). Si es un particular se pondrá PARTICULAR) | | | |
| <input checked="" type="checkbox"/> PROPIEDAD PÚBLICA | | | |
| <input type="checkbox"/> Administración General del Estado <input type="checkbox"/> Consejo Superior de Deportes (CSD) <input type="checkbox"/> Universidad Nacional de Enseñanza a Distancia <input type="checkbox"/> M. de Defensa (instalación propiedad de las FFAA) <input type="checkbox"/> M. de Defensa IES y Centros Públicos de Enseñanza <input type="checkbox"/> M. de Defensa Academias Militares <input type="checkbox"/> M. de Interior (Policía Nacional y Guardia Civil) <input type="checkbox"/> M. de Interior Instituciones penitenciarias <input type="checkbox"/> M. de Interior Academias de Formación Policial <input type="checkbox"/> Otros ministerios <input type="checkbox"/> Organismos Autónomos distintos del CSD <input type="checkbox"/> Empresas propiedad del estado <input type="checkbox"/> Otros | <input type="checkbox"/> Administración Autonómica <input type="checkbox"/> Comunidad Autónoma <input type="checkbox"/> Institutos de Enseñanza Secundaria (IES) <input type="checkbox"/> Centros de Educación Infantil (de 0 a 3 años) <input type="checkbox"/> Policía Autónoma <input type="checkbox"/> Universidades Públicas <input type="checkbox"/> Empresas propiedad de C.C.A.A. <input type="checkbox"/> Otros | <input checked="" type="checkbox"/> Administración Local <input checked="" type="checkbox"/> Ayuntamiento (propiedad municipal) <input type="checkbox"/> Centro de Educación Infantil y Primaria (CEIP) <input type="checkbox"/> Institutos de Enseñanza Secundaria (IES) <input type="checkbox"/> Centros de Educación Infantil (de 0 a 3 años) <input type="checkbox"/> Entidades Locales Menores <input type="checkbox"/> Comarcas. Mancomunidades o Feder. Municipios <input type="checkbox"/> Diputaciones <input type="checkbox"/> Centro de Educación Infantil y Primaria (CEIP) <input type="checkbox"/> Institutos de Enseñanza Secundaria (IES) <input type="checkbox"/> Centros de Educación Infantil (de 0 a 3 años) <input type="checkbox"/> Empresas propiedad de la Adm. Local. <input type="checkbox"/> Otros | |



Instalación deportiva

| | |
|--|---|
| <input type="checkbox"/> PROPIEDAD PRIVADA | |
| <input type="checkbox"/> Privados Deportivos (asociativos o empresas) <ul style="list-style-type: none"><input type="checkbox"/> Asociativos<ul style="list-style-type: none"><input type="checkbox"/> Fundaciones Deportivas<input type="checkbox"/> Federaciones Deportivas<ul style="list-style-type: none"><input type="checkbox"/> Nacional<input type="checkbox"/> Autonómica<input type="checkbox"/> Local<input type="checkbox"/> Clubes<input type="checkbox"/> Asociaciones y Agrupaciones<input type="checkbox"/> Peñas<input type="checkbox"/> Otros <input type="checkbox"/> Empresas cuyo fin sea el deporte<ul style="list-style-type: none"><input type="checkbox"/> Sociedades Anónimas Deportivas<input type="checkbox"/> Sociedades Empresariales Deportivas<input type="checkbox"/> Otras | <input type="checkbox"/> Privados No Deportivos (otros fines no deportivos) <ul style="list-style-type: none"><input type="checkbox"/> Educativos (incluye todos los tipos de enseñanza)<ul style="list-style-type: none"><input type="checkbox"/> Universidades<input type="checkbox"/> Colegios privados concertados (con subvención)<input type="checkbox"/> Colegios privados<input type="checkbox"/> Guarderías<input type="checkbox"/> Otros<input type="checkbox"/> Religiosos (inst. religiosas que no sean de enseñanza)<input type="checkbox"/> Sociedades Empresariales (para sus trabajadores)<input type="checkbox"/> Residenciales<input type="checkbox"/> Turísticos (hostelería y turismo, como hoteles, etc)<input type="checkbox"/> Otros |

GESTIÓN DE LA INSTALACIÓN (Nombre del gestor (en caso de no saberlo, el del suelo). Si es un particular se pondrá PARTICULAR)

| | |
|--|--|
| <input checked="" type="checkbox"/> GESTIÓN PÚBLICA | |
| <input type="checkbox"/> Administración General del Estado <ul style="list-style-type: none"><input type="checkbox"/> Consejo Superior de Deportes (CSD)<input type="checkbox"/> Universidad Nacional de Enseñanza a Distancia<input type="checkbox"/> M. de Defensa (instalación propiedad de las FFAA)<ul style="list-style-type: none"><input type="checkbox"/> M. de Defensa IES y Centros Públicos de Enseñanza<input type="checkbox"/> M. de Defensa Academias Militares<input type="checkbox"/> M. de Interior (Policía Nacional y Guardia Civil)<ul style="list-style-type: none"><input type="checkbox"/> M. de Interior Instituciones penitenciarias<input type="checkbox"/> M. de Interior Academias de Formación Policial<input type="checkbox"/> Otros ministerios<input type="checkbox"/> Organismos Autónomos distintos del CSD<input type="checkbox"/> Empresas propiedad del estado<input type="checkbox"/> Otros | <input type="checkbox"/> Administración Autonómica <ul style="list-style-type: none"><input type="checkbox"/> Comunidad Autónoma<ul style="list-style-type: none"><input type="checkbox"/> Institutos de Enseñanza Secundaria (IES)<input type="checkbox"/> Centros de Educación Infantil (de 0 a 3 años)<input type="checkbox"/> Policía Autónoma<input type="checkbox"/> Universidades Públicas<input type="checkbox"/> Empresas propiedad de C.C.A.A.<input type="checkbox"/> Otros |
| | <input checked="" type="checkbox"/> Administración Local <ul style="list-style-type: none"><input checked="" type="checkbox"/> Ayuntamiento (propiedad municipal)<ul style="list-style-type: none"><input type="checkbox"/> Centro de Educación Infantil y Primaria (CEIP)<input type="checkbox"/> Institutos de Enseñanza Secundaria (IES)<input type="checkbox"/> Centros de Educación Infantil (de 0 a 3 años)<input type="checkbox"/> Entidades Locales Menores<input type="checkbox"/> Comarcas. Mancomunidades o Feder. Municipios<input type="checkbox"/> Diputaciones<ul style="list-style-type: none"><input type="checkbox"/> Centro de Educación Infantil y Primaria (CEIP)<input type="checkbox"/> Institutos de Enseñanza Secundaria (IES)<input type="checkbox"/> Centros de Educación Infantil (de 0 a 3 años)<input type="checkbox"/> Empresas propiedad de la Adm. Local.<input type="checkbox"/> Otros |

| | |
|--|---|
| <input type="checkbox"/> GESTIÓN PRIVADA | |
| <input type="checkbox"/> Privados Deportivos (asociativos o empresas) <ul style="list-style-type: none"><input type="checkbox"/> Asociativos<ul style="list-style-type: none"><input type="checkbox"/> Fundaciones Deportivas<input type="checkbox"/> Federaciones Deportivas<ul style="list-style-type: none"><input type="checkbox"/> Nacional<input type="checkbox"/> Autonómica<input type="checkbox"/> Local<input type="checkbox"/> Clubes<input type="checkbox"/> Asociaciones y Agrupaciones<input type="checkbox"/> Peñas<input type="checkbox"/> Otros <input type="checkbox"/> Empresas cuyo fin sea el deporte<ul style="list-style-type: none"><input type="checkbox"/> Sociedades Anónimas Deportivas<input type="checkbox"/> Sociedades Empresariales Deportivas<input type="checkbox"/> Otras | <input type="checkbox"/> Privados No Deportivos (otros fines no deportivos) <ul style="list-style-type: none"><input type="checkbox"/> Educativos (incluye todos los tipos de enseñanza)<ul style="list-style-type: none"><input type="checkbox"/> Universidades<input type="checkbox"/> Colegios privados concertados (con subvención)<input type="checkbox"/> Colegios privados<input type="checkbox"/> Guarderías<input type="checkbox"/> Otros<input type="checkbox"/> Religiosos (inst. religiosas que no sean de enseñanza)<input type="checkbox"/> Sociedades Empresariales (para sus trabajadores)<input type="checkbox"/> Residenciales<input type="checkbox"/> Turísticos (hostelería y turismo, como hoteles, etc)<input type="checkbox"/> Otros |



Instalación deportiva

USA ENERGÍA RENOVABLE

Placa Solar Termica Placa Solar Fotovoltaica Eólica Hidráulica Biomasa

COMPLEJO DEPORTIVO

Pertenece a un Complejo Deportivo : No Nombre Complejo:

| | | |
|-----------------------|------------------------------|---------------------|
| SITUACION URBANISTICA | Planteamiento que le afecta: | NORMAS SUBSIDIARIAS |
| | Clasificación del suelo: | SUELO URBANO |
| | Calificación del suelo: | SUELO URBANO |

| | | | |
|--------------------------|-----------------------|-----------------------|-------------------------------------|
| CONDICIONES URBANISTICAS | Condiciones del Solar | Calzada pavimentada | <input checked="" type="checkbox"/> |
| | | Encintado de aceras | <input checked="" type="checkbox"/> |
| | | Suministro de agua | <input checked="" type="checkbox"/> |
| | | Alcantarillado | <input checked="" type="checkbox"/> |
| | | Electricidad | <input checked="" type="checkbox"/> |
| | | Alumbrado público | <input checked="" type="checkbox"/> |
| | Parcelación | Superficie del solar: | 3186 |
| | | Parcela mínima : | NO SE FIJA |
| | | Proyectado : | 3186 |

| | | Normas | | Proyectado | | |
|-------------------------------|--------------------------------|----------------------------------|------------|--------------------------------|------------|--------------------------------|
| CONDICIONES DE LA EDIFICACIÓN | OCUPACIÓN | Ocupación | NO SE FIJA | % | NO SE FIJA | % |
| | | Fondo máximo edificable | NO SE FIJA | m | NO SE FIJA | m |
| | | Dimensión patios | NO SE FIJA | m | NO SE FIJA | |
| | ALTURAS | Altura máxima en m | NO SE FIJA | m | NO SE FIJA | |
| | | Nº max de plantas | NO SE FIJA | | NO SE FIJA | |
| | | Planta baja incl. semisótano | NO SE FIJA | m | NO SE FIJA | |
| | | Alt. semisó. a cara inf. forjado | NO SE FIJA | m | NO SE FIJA | |
| | EDIFICABILIDAD | Uso distinto residencial | NO SE FIJA | | NO SE FIJA | |
| | | Uso residencial | NO SE FIJA | m ² /m ² | NO SE FIJA | m ² /m ² |
| | SITUACIÓN DE LAS EDIFICACIONES | Retranqueos a fachada | NO SE FIJA | | NO SE FIJA | |
| Otros retranqueos | | NO SE FIJA | | NO SE FIJA | | |
| TIPOLOGÍA | | NO SE FIJA | m | NO SE FIJA | | |

| | | | |
|--------------------------------|-------------------------------------|--------------------------|-------------------------------------|
| CUMPLIMIENTO NORMATIVA TÉCNICA | Protección contra incendios | Bies | <input type="checkbox"/> |
| | | Extintores | <input type="checkbox"/> |
| | | Detección de incendios | <input type="checkbox"/> |
| | Accesibilidad | Adaptación de Aseos | <input type="checkbox"/> |
| | | Adaptación de Vestuarios | <input type="checkbox"/> |
| | | Pasillos | <input type="checkbox"/> |
| | | Accesos exteriores | <input checked="" type="checkbox"/> |
| | Reglamento de espectáculos públicos | Señalización evacuación | <input type="checkbox"/> |
| | | Alumbrado de emergencia | <input type="checkbox"/> |
| | | Grupo electrógeno | <input type="checkbox"/> |
| Plan de emergencia | | <input type="checkbox"/> | |



Instalación deportiva

| | | |
|-------------------------|--|--------------------------|
| ATENCIÓN ADMINISTRATIVA | Persona de atención al usuario | <input type="checkbox"/> |
| | Archivo e historial de cada usuario | <input type="checkbox"/> |
| | Archivos informatizados | <input type="checkbox"/> |
| | Despachos para atención confidencial | <input type="checkbox"/> |
| | Posibilidad de pago con tarjeta de crédito | <input type="checkbox"/> |
| | Relaciones públicas para atención a usuarios | <input type="checkbox"/> |
| | Conexión a Internet | <input type="checkbox"/> |
| | Prensa escrita | <input type="checkbox"/> |

INFORMACION ADICIONAL

- | | | |
|---|--|---|
| <input type="checkbox"/> Transporte Colectivo (parada cercana) | <input type="checkbox"/> Servicios Comerciales | <input type="checkbox"/> Masaje |
| <input type="checkbox"/> Integrado en centro sociocultural | <input type="checkbox"/> Control de Acceso | <input type="checkbox"/> Aula de Formación |
| <input type="checkbox"/> Protección contra Incendios | <input type="checkbox"/> Salón de Actos | <input type="checkbox"/> Sauna |
| <input type="checkbox"/> Taller de Mantenimiento | <input type="checkbox"/> Centro Médico | <input type="checkbox"/> Hidromasaje |
| <input type="checkbox"/> Almacén General | <input type="checkbox"/> Enfermería | <input type="checkbox"/> Baño Turco |
| <input checked="" type="checkbox"/> Aparcamiento (propio o cercano) | <input type="checkbox"/> Fisioterapia | <input type="checkbox"/> Ducha Ciclónica |
| <input type="checkbox"/> Oficinas | <input type="checkbox"/> Estética | <input type="checkbox"/> Sala de Lectura |
| <input type="checkbox"/> Bar | <input type="checkbox"/> Peluquería | <input type="checkbox"/> Sala de Exposiciones |
| <input type="checkbox"/> Restaurante | <input type="checkbox"/> Zona Infantil | <input type="checkbox"/> Otros: |

Observaciones

CONTROL DE ACCESO

| | | | |
|---------------------|----------------------------------|----------------------|----------------------------------|
| SISTEMAS DE GESTIÓN | Sistemas Informáticos de Gestión | Programa a medida | <input type="radio"/> |
| | | Programa propio | <input type="radio"/> |
| | | No existe | <input type="radio"/> |
| | Estado de Hardware (5) | Óptimo | <input type="radio"/> |
| | | Bueno | <input type="radio"/> |
| | | Malo | <input type="radio"/> |
| | Control de Acceso | Mecanismo automático | <input type="radio"/> |
| | | Mecanismo manual | <input checked="" type="radio"/> |
| | | No existe | <input type="radio"/> |





Espacio deportivo convencional

| | | |
|---------------------------------------|----------------------------------|--|
| CÓDIGO INSTALACIÓN 18129003 | ESPACIO DEPORTIVO Nº 1 | ¿Es el espacio deportivo principal de la Instalación? <input checked="" type="checkbox"/> |
|---------------------------------------|----------------------------------|--|

Nombre del espacio deportivo (si está repetido numéralo)
Campo de Fútbol

ATRIBUTOS GENERALES

CERRAMIENTO (del espacio deportivo. No de la instalación en su conjunto)

Espacio Abierto (sin cubierta o temporal. Globos, lonas, no cerramiento lateral)

Aire Libre (no dispone de ningún tipo de cubierta)

Cerramiento estacional (tiene cerramiento pero solo en temporadas)

Sólo Cubierto (tiene cubierta pero está abierto lateralmente)

Recinto Cerrado (con cubierta y cerramiento lateral al menos hasta 2/3 partes)

Cerrado Fijo (cerramiento tradicional)

Cubierta Móvil (la cubierta es móvil y permite cerrar en un momento dado)

Cerramiento Textil (con lonas o similar no desmontables, no estacional)

| | |
|-----------------------|-----------------------|
| Año de Construcción * | Año de Remodelación * |
| 1966 | 2011 |

* Se refiere al espacio deportivo no a la instalación.

ESTADO DE USO (del espacio deportivo. No de la instalación en su conjunto)

En Uso (cuando funciona normalmente en su período de apertura)

En Uso (funciona normalmente durante gran parte del año)

En Uso Estacional (funciona en la temporada normal de actividad)

Fuera de Uso (no funciona normalmente en su periodo de apertura)

En Construcción (ha comenzado la obra pero todavía no está funcionando)

En Remodelación (temporalmente fuera de uso por trabajos de adecuación)

Fuera de Uso (cierre permanente con carácter indefinido)

Sistema de Calefacción

SI NO

Sistema de Climatización

SI NO

Altura libre (solo cubierto)

Actividad Deportiva Principal
Fútbol-7

Otras Actividades

ILUMINACIÓN (posibilidades de uso nocturno en función del alumbrado artificial)

Permite Uso Nocturno (se puede desarrollar en su mayor parte la actividad)

Permite la Competición

Permite Entrenamientos

No Permite Uso Nocturno (cuando no hay o es parcial o insuficiente)

No Hay Iluminación

Es Parcial o Insuficiente

PAVIMENTO (si hay varios el más representativo.)

NATURAL (carácter natural sin proceso de prefabricación)

Tierra (pavimento original) Tierra Batida Ceniza

Tierra Estabilizada Hierba Natural Arena

Cantos Rodados/Rocas Nieve Hielo Otros

MADERA (de madera o corcho adaptados a pavimentos deportivos)

Madera-Rígido (sobre solera rígida) Corcho-Rígido

Madera-Elástica (sobre base elástica, rastreles) Corcho-Elástico

Otros Pavimentos de madera

HIERBA ARTIFICIAL

Agua (sin arena ni caucho) Arena Caucho Otros

SINTÉTICOS (prefabricados o en obra, de PVC, caucho, poliuretano, latex, ...)

Sintético-Rígido Sintético-Elástico Otros

METÁLICOS

Acero Inoxidable Acero (chapa) Aluminio Otros

HORMIGONES Y AGLOMERADOS (pavimentos duros de composición aglomerada)

Hormigón (sin tratar) Hormigón Poroso Resina Acrílicas

Hormigón (con tratamiento superficial) Asfalto Otros

BALDOSAS Y SIMILAR (formado por piezas de cerámica, hormigón o piedra)

Baldosa Cerámica Baldosa Hormigón Terrazo

Baldosa Asfáltica Loseta (gresite) Piedra Otros

OTROS PAVIMENTOS

Moqueta Tatami Tapiz Fibra de Vidrio Otros

CONSERVACIÓN DEL PAVIMENTO

Bueno

Regular (alguna imperfección)

Mal estado (no adecuado para la p.d.)

Inservible (inviabile para la p.d.)

No permite la práctica deportiva

OBSERVACIONES

POSEE SISTEMA DE RIEGO. GRADAS DESCUBIERTAS



Espacio deportivo convencional

TIPOLOGÍA DE ESPACIOS CONVENCIONALES Y SUS ATRIBUTOS ESPECÍFICOS

| PISTAS | | | | | | | | | |
|--|--|-----------------------|--|------------------------------|--|------------------------------|--|--------------------------------|--|
| <input type="checkbox"/> PISTAS POLIDEPORTIVAS (permiten la práctica de varios deportes) <input type="checkbox"/> Pistas Polideportivas 1 de 400 a 800 m2 en espacio Abierto <input type="checkbox"/> Pistas Polideportivas 2 de 800 a 1000 m2 en espacio Abierto <input type="checkbox"/> Pistas Polideportivas 3 de 1000 a 1288 m2 en espacio Abierto <input type="checkbox"/> Pistas Polideportivas 4 de 1288 a 1632 m2 en espacio Abierto <input type="checkbox"/> Pistas Polideportivas 1 de 400 a 800 m2 en espacio Cerrado <input type="checkbox"/> Pistas Polideportivas 2 de 800 a 1000 m2 en espacio Cerrado <input type="checkbox"/> Pistas Polideportivas 3 de 1000 a 1288 m2 en espacio Cerrado <input type="checkbox"/> Pistas Polideportivas 4 de 1288 a 1632 m2 en espacio Cerrado <input type="checkbox"/> PISTAS ESPECIALIZADAS Y OTRAS PISTAS (adaptadas a un deporte y no catalogadas) <input type="checkbox"/> Pista de Tenis <input type="checkbox"/> Pista de Hielo <input type="checkbox"/> Pista de Petanca <input type="checkbox"/> Otras Pistas Mayores de 400 m2 en espacios Abiertos <input type="checkbox"/> Pequeñas menores de 400 m2 en espacios Abiertos <input type="checkbox"/> Otras Pistas Mayores de 400 m2 en espacios Cerrados <input type="checkbox"/> Pequeñas menores de 400 m2 en espacios Cerrados | <table border="1"> <thead> <tr> <th colspan="2">Atributos específicos</th> </tr> </thead> <tbody> <tr> <td>LARGO (marcaje más márgenes)</td> <td></td> </tr> <tr> <td>ANCHO (marcaje más márgenes)</td> <td></td> </tr> <tr> <td>SUPERFICIE (incluido márgenes)</td> <td></td> </tr> </tbody> </table> | Atributos específicos | | LARGO (marcaje más márgenes) | | ANCHO (marcaje más márgenes) | | SUPERFICIE (incluido márgenes) | |
| | Atributos específicos | | | | | | | | |
| LARGO (marcaje más márgenes) | | | | | | | | | |
| ANCHO (marcaje más márgenes) | | | | | | | | | |
| SUPERFICIE (incluido márgenes) | | | | | | | | | |

| PISTAS CON PARED | | | | | | | | | | | | | |
|---|---|-----------------------|--|------------------------------|--|------------------------------|--|--------------------------------|--|-----------------------------|--|------------------------|--|
| <input type="checkbox"/> PISTAS POLIDEPORTIVAS CON FRONTÓN (con dos paredes como mínimo para varios deportes) <input type="checkbox"/> P. Polid. con Frontón 1 de 400 a 800 m2 en espacio Abierto <input type="checkbox"/> P. Polid. con Frontón 2 de 800 a 1000 m2 en espacio Abierto <input type="checkbox"/> P. Polid. con Frontón 3 mayor de 1000 m2 en espacio Abierto <input type="checkbox"/> P. Polid. con Frontón 1 de 400 a 800 m2 en espacio Cerrado <input type="checkbox"/> P. Polid. con Frontón 2 de 800 a 1000 m2 en espacio Cerrado <input type="checkbox"/> P. Polid. con Frontón 3 mayor de 1000 m2 en espacio Cerrado <input type="checkbox"/> FRONTONES Y OTRAS PISTAS CON PARED (adaptadas a un deporte y no catalogadas) <input type="checkbox"/> Frontón en espacio Abierto <input type="checkbox"/> Padel <input type="checkbox"/> Squash <input type="checkbox"/> Trinquete en espacio Abierto <input type="checkbox"/> Otras Pistas con pared mayores de 400m2 en espacio Abierto <input type="checkbox"/> Otras Pistas con pared menores de 400 m2 en espacio Abierto <input type="checkbox"/> Frontón en espacio Cerrado <input type="checkbox"/> Trinquete en espacio Cerrado <input type="checkbox"/> Otras Pistas con pared mayores de 400m2 en espacio Cerrado | <table border="1"> <thead> <tr> <th colspan="2">Atributos específicos</th> </tr> </thead> <tbody> <tr> <td>LARGO (marcaje más márgenes)</td> <td></td> </tr> <tr> <td>ANCHO (marcaje más márgenes)</td> <td></td> </tr> <tr> <td>SUPERFICIE (incluido márgenes)</td> <td></td> </tr> <tr> <td>ALTURA PARED (la principal)</td> <td></td> </tr> <tr> <td>Nº PAREDES (laterales)</td> <td></td> </tr> </tbody> </table> | Atributos específicos | | LARGO (marcaje más márgenes) | | ANCHO (marcaje más márgenes) | | SUPERFICIE (incluido márgenes) | | ALTURA PARED (la principal) | | Nº PAREDES (laterales) | |
| | Atributos específicos | | | | | | | | | | | | |
| LARGO (marcaje más márgenes) | | | | | | | | | | | | | |
| ANCHO (marcaje más márgenes) | | | | | | | | | | | | | |
| SUPERFICIE (incluido márgenes) | | | | | | | | | | | | | |
| ALTURA PARED (la principal) | | | | | | | | | | | | | |
| Nº PAREDES (laterales) | | | | | | | | | | | | | |

| CAMPOS (de forma rectangular, definidos por el pavimento o valla perimetral. Normalmente superan los 1500 m2) | | | | | | | | | |
|---|--|-----------------------|--|------------------------------|--------------|------------------------------|--------------|--------------------------------|----------------|
| <input checked="" type="checkbox"/> CAMPOS POLIDEPORTIVOS (permiten la práctica de varios deportes) <input checked="" type="checkbox"/> Campo Polideportivo 1 de 1500 a 4000 m2 (menor que un campo de fútbol) <input type="checkbox"/> Campo Polideportivo 2 de 4000 a 8000 m2 (la mayoría de futbol hasta 100x80m) <input type="checkbox"/> Campo Polideportivo 3 mayor de 8000 m2 (campos grandes de fútbol de más de 100x80m) <input type="checkbox"/> CAMPOS ESPECIALIZADOS Y OTROS CAMPOS (para un deporte y los no catalogados) <input type="checkbox"/> Fútbol mínimo 4000 m2 <input type="checkbox"/> Fútbol-7 mínimo 1500 m2 <input type="checkbox"/> Rugby mínimo 4000 m2 <input type="checkbox"/> Hockey mínimo 4000 m2 <input type="checkbox"/> Béisbol mínimo 4000 m2 <input type="checkbox"/> Softbol <input type="checkbox"/> Zona de lanzamiento de Atletismo. Campo interior de la pista de atletismo <input type="checkbox"/> Otros campos mayores de 2000 m2 <input type="checkbox"/> Otros campos menores de 2000 m2 | <table border="1"> <thead> <tr> <th colspan="2">Atributos específicos</th> </tr> </thead> <tbody> <tr> <td>LARGO (marcaje más márgenes)</td> <td>70 m.</td> </tr> <tr> <td>ANCHO (marcaje más márgenes)</td> <td>45 m.</td> </tr> <tr> <td>SUPERFICIE (incluido márgenes)</td> <td>3150 m2</td> </tr> </tbody> </table> | Atributos específicos | | LARGO (marcaje más márgenes) | 70 m. | ANCHO (marcaje más márgenes) | 45 m. | SUPERFICIE (incluido márgenes) | 3150 m2 |
| | Atributos específicos | | | | | | | | |
| LARGO (marcaje más márgenes) | 70 m. | | | | | | | | |
| ANCHO (marcaje más márgenes) | 45 m. | | | | | | | | |
| SUPERFICIE (incluido márgenes) | 3150 m2 | | | | | | | | |



Espacio deportivo convencional

VASOS DE PISCINA (Actividad en medio acuático. En recinto cerrado piscinas cubiertas)

- VASOS DEPORTIVOS (tienen dimensiones que se adaptan a la competición)**
- Vaso Deportivo de 50 m en espacio abierto Vaso Deportivo 33 m en espacio abierto
- Vaso Deportivo de 25 m en espacio abierto Vaso de Saltos en espacio abierto
- Vaso Deportivo de 50 m en espacio cerrado Vaso Deportivo 33 m en espacio cerrado
- Vaso Deportivo de 25 m en espacio cerrado Vaso de Saltos en espacio cerrado
- OTROS VASOS (vasos de carácter no deportivo)**
- Vaso de enseñanza en espacio abierto Vaso recreativo en espacio abierto
- Vaso hidromasaje Vaso de chapoteo en espacio abierto
- Otros Vasos > 50 m2 en espacio abierto Otros Vasos < 50 m2
- Vaso de enseñanza en espacio cerrado Vaso recreativo en espacio cerrado
- Vaso de chapoteo en espacio cerrado Otros Vasos > 50 m2 en espacio cerrado

| Atributos específicos | |
|--------------------------------|--|
| LARGO (mayor del vaso) | |
| ANCHO (mayor del vaso) | |
| SUPERFICIE (de lámina de agua) | |
| PROFUNDIDA MÁXIMA | |
| PROFUNDIDAD MÍNIMA | |
| NÚMERO DE CALLES | |

Tipo de Rebosadero del Vaso Desbordante (Munich) Lineal en Pared (Garganta) Puntual en Pared (Skimers) No tiene

ESPACIOS LONGITUDINALES (La actividad se desarrolla siguiendo un recorrido)

- ESPACIOS LONGITUDINALES DE ATLETISMO (Pistas de carreras y otros longitudinales)**
- Pista de Atletismo de 400m 300 m de cuerda 200 m de cuerda
- Recta de carreras de Atletismo Recta de saltos (longitud, triple y pértiga)
- Zona de Salto de Altura Otras Pistas de Atletismo (dimesiones irregulares)
- OTROS ESPACIOS LONGITUDINALES (para un deporte, pequeños y no catalogados)**
- Velódromo Patinódromo Anillo de Hielo
- Otros Espacios Longitudinales (mayores de 100m) Otros menores de 100m

| Atributos específicos | |
|--------------------------------|--|
| LARGO longitud, cuerda) | |
| ANCHODE LA CUERDA | |
| SUPERFICIE (incluido márgenes) | |
| Nº DE CALLES (solo deportivo) | |

SALAS (Se desarrollan las actividades en recinto cerrado. Pueden ser irregulares)

- SALAS POLIVALENTES (para actividades de uso no especializado. E.Física. Aerobic, etc)**
- Sala Polivalente 1 (sala polivalente de 100 a 200 m2 de superficie)
- Sala Polivalente 2 (sala polivalente de 200 a 300 m2 de superficie)
- Sala Polivalente 3 (sala polivalente mayor de 300 m2 de superficie)
- SALAS ESPECIALIZADAS Y OTRAS SALAS (adaptadas a un uso especializado y otras)**
- Sala Equipada con aparatos gimnásticos, de musculación, cardiovasculares, etc)
- Artes marciales (pavimento adaptado) Sala Especializada (por la actividad)
- Esgrima Otras Salas mayor de 50 m2 Menor de 50 m2

| Atributos específicos | |
|--------------------------|--|
| LARGO (dimensión mayor) | |
| ANCHO (dimensión menor) | |
| SUPERFICIE (del espacio) | |



Espacios Complementarios

| | | |
|---------------------------------------|---------------------------------------|---|
| CÓDIGO INSTALACIÓN 18129003 | ESPACIO COMPLEMENTARIO Nº 1 | Nombre del espacio complementario (si está repetido numéralo) Vestuario |
|---------------------------------------|---------------------------------------|---|

| |
|--|
| NOMBRE DE TODOS LOS ESPACIOS DEPORTIVOS A QUE DA SERVICIO ESTE ESPACIO COMPLEMENTARIO Campo de Fútbol |
|--|

ATRIBUTOS GENERALES

| | | |
|---|---|-----------------------------------|
| ESTADO DE USO (del espacio deportivo. No de la instalación en su conjunto) | Año de Construcción * 1987 | Año de Remodelación * 0 |
| <input checked="" type="checkbox"/> En Uso (cuando funciona normalmente en su período de apertura) <input checked="" type="checkbox"/> En Uso (funciona normalmente durante gran parte del año) <input type="checkbox"/> En Uso Estacional (funciona en la temporada normal de actividad) <input type="checkbox"/> Fuera de Uso (no funciona normalmente en su período de apertura) <input type="checkbox"/> En Construcción (ha comenzado la obra pero todavía no está funcionando) <input type="checkbox"/> En Remodelación (temporalmente fuera de uso por trabajos de adecuación) <input type="checkbox"/> Fuera de Uso (cierre permanente con carácter indefinido) | * Se refiere al espacio complementario no a la instalación. | |
| CONSERVACIÓN (estado general de conservación, no limpieza) | OBSERVACIONES | |
| <input type="checkbox"/> Bueno <input checked="" type="checkbox"/> Regular (alguna imperfección pero no impide el uso normal) <input type="checkbox"/> Mal estado (no adecuado para el desarrollo normal de la actividad) <input type="checkbox"/> Inservible (inviabile para la realización de la actividad) | | |

ESPACIOS COMPLEMENTARIOS GENERALES

| | | | | | | |
|--|------------------------------|--|---------------------------|--|-------------|----------|
| VESTUARIOS (se censará por separado cada bloque de conjunto de vestuarios que tenga un funcionamiento homogéneo e independiente) | | | | | | |
| <input checked="" type="checkbox"/> VESTUARIOS | Atributos específicos | | | | | |
| | Nº VESTUARIOS COLECTIVOS | 2 | Nº CABINAS INDIVIDUALES | | Nº DUCHAS | 8 |
| | Nº VESTUARIOS INDIVIDUALES | 1 | Nº TAQUILLAS INDIVIDUALES | | Nº LAVABOS | 3 |
| | SUPERFICIE | 80 | Nº DE URINARIOS | | Nº INODOROS | 5 |
| | SISTEMA DE PRODUCCIÓN DE ACS | Gasoil <input type="checkbox"/> Gas natural <input type="checkbox"/> Biomasa <input type="checkbox"/> Placas solares <input type="checkbox"/> Otros : | | | | |

ASEOS PÚBLICOS (se censará cada uno de los módulos de servicios diferenciados)

| | | | | | |
|--|------------------------------|--------------------------|-----------------|--|--|
| <input type="checkbox"/> ASEOS PÚBLICOS | Atributos específicos | | | | |
| | PÚBLICOS | <input type="checkbox"/> | Nº DE URINARIOS | | |
| | DEPORTISTAS | <input type="checkbox"/> | Nº LAVABOS | | |
| | COMÚN | <input type="checkbox"/> | Nº DE INODOROS | | |

ALMACEN DEPORTIVO (se diferencia del almacén general en que éste tiene una relación directa con los espacios deportivos asociados)

| | | | | | |
|---|------------------------------|--|----------------------------|--|--|
| <input type="checkbox"/> ALMACEN DEPORTIVO | Atributos específicos | | | | |
| | SUPERFICIE | | VENTILACIÓN NATURAL | | |
| | ALTURA | | LUX DE ILUMINACIÓN | | |
| | PUERTA DIRECTA | | Nº RENOVACIONES AIRE /HORA | | |

ALMACEN MANTENIMIENTO

| | | | | | |
|---|------------------------------|--|----------------------------|--|--|
| <input type="checkbox"/> ALMACEN MANTENIMIENTO | Atributos específicos | | | | |
| | SUPERFICIE | | VENTILACIÓN NATURAL | | |
| | ALTURA | | LUX DE ILUMINACIÓN | | |
| | PUERTA DIRECTA | | Nº RENOVACIONES AIRE /HORA | | |

GRADAS (se censará cada tipo por separado en cada instalación)

| | | | | | |
|--|------------------------------|--------------------------|------------------|--------------------------|-----------------------|
| <input type="checkbox"/> GRADAS DE ESPECTADORES | Atributos específicos | | | | |
| | GRADA FIJA | <input type="checkbox"/> | CUBIERTA TOTAL | <input type="checkbox"/> | Nº DE PLAZAS SENTADOS |
| | GRADA MÓVIL | <input type="checkbox"/> | CUBIERTA PARCIAL | <input type="checkbox"/> | Nº DE PLAZAS DE PIE |
| | GRADA MIXTA | <input type="checkbox"/> | SIN CUBIERTA | <input type="checkbox"/> | |



Espacios Complementarios

ESPACIOS COMPLEMENTARIOS ESPECÍFICOS (característicos de determinadas instalaciones deportivas)

REMONTES (cable esquí)

| | | | | |
|---|------------------------------|--|--------------|--|
| <input type="checkbox"/> REMONTE | Atributos específicos | | | |
| | LONGITUD | | CAPACIDAD | |
| | DESNIVEL | | DENOMINACIÓN | |

ZONA VARADA EN PLAYA

| | | | | | |
|---|------------------------------|--------------------------|---------------------------|--------------------------|------------|
| <input type="checkbox"/> ZONA VARADA | Atributos específicos | | | | |
| | PASILLO ACCESO ESTACIONAL | <input type="checkbox"/> | PASILLO ACCESO PERMANENTE | <input type="checkbox"/> | SUPERFICIE |

AERÓDROMOS

| | | | | | |
|---|------------------------------|--------------------------|------------------|--------------------------|---------------------------|
| <input type="checkbox"/> AERÓDROMO | Atributos específicos | | | | |
| | Nº DE PISTAS | | ANCHURA | | PAVIMENTO PISTA PRINCIPAL |
| | TALLER | <input type="checkbox"/> | TORRE DE CONTROL | <input type="checkbox"/> | |
| | LONGITUD | | Nº DE HANGARES | | |

REFUGIO DE MONTAÑA

| | | | | |
|---|------------------------------|--------------------------|----------------|--|
| <input type="checkbox"/> REFUGIO | Atributos específicos | | | |
| | COTA ALTURA | | NOMBRE OFICIAL | |
| | GUARDA (Si/No) | <input type="checkbox"/> | Nº DE PLAZAS | |
| | COCINA (Si/No) | <input type="checkbox"/> | | |

PUERTOS E INSTALACIONES NAÚTICAS

| | | | | | | | | |
|--------------------------|------------------------------|--------------------------|------------|--------------------------|---------------------|--------------------------|--------------|--------------------------|
| <input type="checkbox"/> | Atributos específicos | | | | | | | |
| | ELECTRICIDAD | <input type="checkbox"/> | PANTALAN | <input type="checkbox"/> | DIQUE SECO | <input type="checkbox"/> | ELEVADOR | <input type="checkbox"/> |
| | VARADERO | <input type="checkbox"/> | GASOLINERA | <input type="checkbox"/> | RAMPA | <input type="checkbox"/> | AGUA POTABLE | <input type="checkbox"/> |
| | Nº DE AMARRES | | | | CALADO DE LA BOCANA | | | |

OTROS

| | | | | | |
|---|------------|--|--|--------------|--|
| <input type="checkbox"/> PALOMAR | SUPERFICIE | | <input type="checkbox"/> CABALLERIZAS | Nº DE PLAZAS | |
|---|------------|--|--|--------------|--|



Instalación deportiva

| | | | |
|--|--|--|---|
| CÓDIGO INSTALACIÓN 18129004 | <input type="checkbox"/> BAJA El año : 0 | <input type="checkbox"/> ALTA | |
| Instalación del censo 97 que ya no existe | | Instalación que no está en censo provisional 05 | |
| Comunidad Autónoma ANDALUCÍA | Provincia GRANADA | Municipio (obligatorio) Algarinejo | Zonas GR-2 PONIENTE GRANADINO |
| Núcleo de Población FUENTES DE CESNA | Distrito | Barrio | |
| Nombre oficial de la instalación (obligatorio) Pista Polideportiva Fuentes de Cesna | | Nombre por el que es conocida la instalación (si es distinto) | |
| Dirección : vía, número, código postal (obligatorio) Fuentes de Cesna Nº: s/n Código postal 18280 | | | Año de Inicio de la Actividad Deportiva (4dígitos) 1995 |
| Teléfono 958312001 | Fax 958312472 | E-Mail algarinejo@dipgra.es | Página Web www.algarinejo.es |
| Coordenadas Geográficas (X,Y,Z) en el punto de acceso a la instalación | | | |
| Latitud : 0 | Longitud : 0 | Altura : 0 | UTMX: 390742,57 UTM Y: 4126151,74 |
| Situación de la Instalación (elegir una) | | | |
| Urbana : <input checked="" type="radio"/> | Periférica (borde urbana) : <input type="radio"/> | No Urbana : <input type="radio"/> | |
| Accesibilidad (sobre todo para las sillas de ruedas) | | | |
| Deportistas : | <input type="checkbox"/> Tienen acceso desde el exterior <input type="checkbox"/> Pueden circular por el interior <input type="checkbox"/> Tienen vestuarios adaptados | Visitantes/Espectadores : | <input type="checkbox"/> Tienen acceso desde el exterior <input type="checkbox"/> Pueden circular por el interior <input type="checkbox"/> Tienen aseos adaptados |
| Régimen de Acceso a la Instalación (se pueden marcar más de una opción) | | | |
| <input checked="" type="checkbox"/> Libre Gratuito <input type="checkbox"/> Libre pagando entrada (un uso o bono) <input type="checkbox"/> Libre pagando cuota de abono | <input type="checkbox"/> Restringido a Alumnos (de un centro de enseñanza) <input type="checkbox"/> Restringido a residentes (del edificio o establecimiento turístico) <input type="checkbox"/> Restringido a trabajadores o accionistas | | |
| Usuarios que utilizan la instalación (se puede marcar más de una opción) | | | |
| <input type="checkbox"/> Escolares (grupos de centros de enseñanza) <input checked="" type="checkbox"/> Deportistas en general (usuarios individuales o en grupo) <input type="checkbox"/> Deportistas de competición (federados o similar) | | | |
| Propiedad de la Instalación (Nombre del propietario (en caso de no saberlo, el del suelo). Si es un particular se pondrá PARTICULAR) | | | |
| <input checked="" type="checkbox"/> PROPIEDAD PÚBLICA | | | |
| <input type="checkbox"/> Administración General del Estado <input type="checkbox"/> Consejo Superior de Deportes (CSD) <input type="checkbox"/> Universidad Nacional de Enseñanza a Distancia <input type="checkbox"/> M. de Defensa (instalación propiedad de las FFAA) <input type="checkbox"/> M. de Defensa IES y Centros Públicos de Enseñanza <input type="checkbox"/> M. de Defensa Academias Militares <input type="checkbox"/> M. de Interior (Policía Nacional y Guardia Civil) <input type="checkbox"/> M. de Interior Instituciones penitenciarias <input type="checkbox"/> M. de Interior Academias de Formación Policial <input type="checkbox"/> Otros ministerios <input type="checkbox"/> Organismos Autónomos distintos del CSD <input type="checkbox"/> Empresas propiedad del estado <input type="checkbox"/> Otros | <input type="checkbox"/> Administración Autonómica <input type="checkbox"/> Comunidad Autónoma <input type="checkbox"/> Institutos de Enseñanza Secundaria (IES) <input type="checkbox"/> Centros de Educación Infantil (de 0 a 3 años) <input type="checkbox"/> Policía Autónoma <input type="checkbox"/> Universidades Públicas <input type="checkbox"/> Empresas propiedad de C.C.A.A. <input type="checkbox"/> Otros | <input checked="" type="checkbox"/> Administración Local <input checked="" type="checkbox"/> Ayuntamiento (propiedad municipal) <input type="checkbox"/> Centro de Educación Infantil y Primaria (CEIP) <input type="checkbox"/> Institutos de Enseñanza Secundaria (IES) <input type="checkbox"/> Centros de Educación Infantil (de 0 a 3 años) <input type="checkbox"/> Entidades Locales Menores <input type="checkbox"/> Comarcas. Mancomunidades o Feder. Municipios <input type="checkbox"/> Diputaciones <input type="checkbox"/> Centro de Educación Infantil y Primaria (CEIP) <input type="checkbox"/> Institutos de Enseñanza Secundaria (IES) <input type="checkbox"/> Centros de Educación Infantil (de 0 a 3 años) <input type="checkbox"/> Empresas propiedad de la Adm. Local. <input type="checkbox"/> Otros | |



Instalación deportiva

| | |
|---|---|
| <input type="checkbox"/> PROPIEDAD PRIVADA | |
| <input type="checkbox"/> Privados Deportivos (asociativos o empresas) <ul style="list-style-type: none"><input type="checkbox"/> Asociativos<ul style="list-style-type: none"><input type="checkbox"/> Fundaciones Deportivas<input type="checkbox"/> Federaciones Deportivas<ul style="list-style-type: none"><input type="checkbox"/> Nacional<input type="checkbox"/> Autonómica<input type="checkbox"/> Local<input type="checkbox"/> Clubes<input type="checkbox"/> Asociaciones y Agrupaciones<input type="checkbox"/> Peñas<input type="checkbox"/> Otros<input type="checkbox"/> Empresas cuyo fin sea el deporte<ul style="list-style-type: none"><input type="checkbox"/> Sociedades Anónimas Deportivas<input type="checkbox"/> Sociedades Empresariales Deportivas<input type="checkbox"/> Otras | <input type="checkbox"/> Privados No Deportivos (otros fines no deportivos) <ul style="list-style-type: none"><input type="checkbox"/> Educativos (incluye todos los tipos de enseñanza)<ul style="list-style-type: none"><input type="checkbox"/> Universidades<input type="checkbox"/> Colegios privados concertados (con subvención)<input type="checkbox"/> Colegios privados<input type="checkbox"/> Guarderías<input type="checkbox"/> Otros<input type="checkbox"/> Religiosos (inst. religiosas que no sean de enseñanza)<input type="checkbox"/> Sociedades Empresariales (para sus trabajadores)<input type="checkbox"/> Residenciales<input type="checkbox"/> Turísticos (hostelería y turismo, como hoteles, etc)<input type="checkbox"/> Otros |

| |
|--|
| GESTIÓN DE LA INSTALACIÓN (Nombre del gestor (en caso de no saberlo, el del suelo). Si es un particular se pondrá PARTICULAR) |
|--|

| | |
|--|--|
| <input checked="" type="checkbox"/> GESTIÓN PÚBLICA | |
| <input type="checkbox"/> Administración General del Estado <ul style="list-style-type: none"><input type="checkbox"/> Consejo Superior de Deportes (CSD)<input type="checkbox"/> Universidad Nacional de Enseñanza a Distancia<input type="checkbox"/> M. de Defensa (instalación propiedad de las FFAA)<ul style="list-style-type: none"><input type="checkbox"/> M. de Defensa IES y Centros Públicos de Enseñanza<input type="checkbox"/> M. de Defensa Academias Militares<input type="checkbox"/> M. de Interior (Policía Nacional y Guardia Civil)<ul style="list-style-type: none"><input type="checkbox"/> M. de Interior Instituciones penitenciarias<input type="checkbox"/> M. de Interior Academias de Formación Policial<input type="checkbox"/> Otros ministerios<input type="checkbox"/> Organismos Autónomos distintos del CSD<input type="checkbox"/> Empresas propiedad del estado<input type="checkbox"/> Otros | <input type="checkbox"/> Administración Autonómica <ul style="list-style-type: none"><input type="checkbox"/> Comunidad Autónoma<ul style="list-style-type: none"><input type="checkbox"/> Institutos de Enseñanza Secundaria (IES)<input type="checkbox"/> Centros de Educación Infantil (de 0 a 3 años)<input type="checkbox"/> Policía Autónoma<input type="checkbox"/> Universidades Públicas<input type="checkbox"/> Empresas propiedad de C.C.A.A.<input type="checkbox"/> Otros |
| | <input checked="" type="checkbox"/> Administración Local <ul style="list-style-type: none"><input checked="" type="checkbox"/> Ayuntamiento (propiedad municipal)<ul style="list-style-type: none"><input type="checkbox"/> Centro de Educación Infantil y Primaria (CEIP)<input type="checkbox"/> Institutos de Enseñanza Secundaria (IES)<input type="checkbox"/> Centros de Educación Infantil (de 0 a 3 años)<input type="checkbox"/> Entidades Locales Menores<input type="checkbox"/> Comarcas. Mancomunidades o Feder. Municipios<input type="checkbox"/> Diputaciones<ul style="list-style-type: none"><input type="checkbox"/> Centro de Educación Infantil y Primaria (CEIP)<input type="checkbox"/> Institutos de Enseñanza Secundaria (IES)<input type="checkbox"/> Centros de Educación Infantil (de 0 a 3 años)<input type="checkbox"/> Empresas propiedad de la Adm. Local.<input type="checkbox"/> Otros |

| | |
|---|---|
| <input type="checkbox"/> GESTIÓN PRIVADA | |
| <input type="checkbox"/> Privados Deportivos (asociativos o empresas) <ul style="list-style-type: none"><input type="checkbox"/> Asociativos<ul style="list-style-type: none"><input type="checkbox"/> Fundaciones Deportivas<input type="checkbox"/> Federaciones Deportivas<ul style="list-style-type: none"><input type="checkbox"/> Nacional<input type="checkbox"/> Autonómica<input type="checkbox"/> Local<input type="checkbox"/> Clubes<input type="checkbox"/> Asociaciones y Agrupaciones<input type="checkbox"/> Peñas<input type="checkbox"/> Otros<input type="checkbox"/> Empresas cuyo fin sea el deporte<ul style="list-style-type: none"><input type="checkbox"/> Sociedades Anónimas Deportivas<input type="checkbox"/> Sociedades Empresariales Deportivas<input type="checkbox"/> Otras | <input type="checkbox"/> Privados No Deportivos (otros fines no deportivos) <ul style="list-style-type: none"><input type="checkbox"/> Educativos (incluye todos los tipos de enseñanza)<ul style="list-style-type: none"><input type="checkbox"/> Universidades<input type="checkbox"/> Colegios privados concertados (con subvención)<input type="checkbox"/> Colegios privados<input type="checkbox"/> Guarderías<input type="checkbox"/> Otros<input type="checkbox"/> Religiosos (inst. religiosas que no sean de enseñanza)<input type="checkbox"/> Sociedades Empresariales (para sus trabajadores)<input type="checkbox"/> Residenciales<input type="checkbox"/> Turísticos (hostelería y turismo, como hoteles, etc)<input type="checkbox"/> Otros |



Instalación deportiva

USA ENERGÍA RENOVABLE

Placa Solar Termica Placa Solar Fotovoltaica Eólica Hidráulica Biomasa

COMPLEJO DEPORTIVO

Pertenece a un Complejo Deportivo : Sí Nombre Complejo:

| | | |
|-----------------------|------------------------------|-------------------------------|
| SITUACION URBANISTICA | Planteamiento que le afecta: | NORMAS SUBSIDIARIAS |
| | Clasificación del suelo: | SOLO DOTACIONAL EQUIPAMIENTOS |
| | Calificación del suelo: | SOLO DOTACIONAL EQUIPAMIENTOS |

| | | | |
|--------------------------|-----------------------|-----------------------|-------------------------------------|
| CONDICIONES URBANISTICAS | Condiciones del Solar | Calzada pavimentada | <input checked="" type="checkbox"/> |
| | | Encintado de aceras | <input checked="" type="checkbox"/> |
| | | Suministro de agua | <input checked="" type="checkbox"/> |
| | | Alcantarillado | <input checked="" type="checkbox"/> |
| | | Electricidad | <input checked="" type="checkbox"/> |
| | | Alumbrado público | <input checked="" type="checkbox"/> |
| | Parcelación | Superficie del solar: | 1600 |
| | | Parcela mínima : | NO PROCEDE |
| | | Proyectado : | NO PROCEDE |

| | | Normas | | Proyectado | | |
|-------------------------------|--------------------------------|----------------------------------|------------|--------------------------------|------------|--------------------------------|
| CONDICIONES DE LA EDIFICACIÓN | OCUPACIÓN | Ocupación | NO PROCEDE | % | NO PROCEDE | % |
| | | Fondo máximo edificable | NO PROCEDE | m | NO PROCEDE | m |
| | | Dimensión patios | NO PROCEDE | m | NO PROCEDE | |
| | ALTURAS | Altura máxima en m | NO PROCEDE | m | NO PROCEDE | |
| | | Nº max de plantas | NO PROCEDE | | NO PROCEDE | |
| | | Planta baja incl. semisótano | NO PROCEDE | m | NO PROCEDE | |
| | | Alt. semisó. a cara inf. forjado | NO PROCEDE | m | NO PROCEDE | |
| | EDIFICABILIDAD | Uso distinto residencial | NO PROCEDE | | NO PROCEDE | |
| | | Uso residencial | NO PROCEDE | m ² /m ² | NO PROCEDE | m ² /m ² |
| | SITUACIÓN DE LAS EDIFICACIONES | Retranqueos a fachada | NO PROCEDE | | NO PROCEDE | |
| Otros retranqueos | | NO PROCEDE | | NO PROCEDE | | |
| TIPOLOGÍA | | NO PROCEDE | m | NO PROCEDE | | |

| | | | |
|--------------------------------|-------------------------------------|--------------------------|--------------------------|
| CUMPLIMIENTO NORMATIVA TÉCNICA | Protección contra incendios | Bies | <input type="checkbox"/> |
| | | Extintores | <input type="checkbox"/> |
| | | Detección de incendios | <input type="checkbox"/> |
| | Accesibilidad | Adaptación de Aseos | <input type="checkbox"/> |
| | | Adaptación de Vestuarios | <input type="checkbox"/> |
| | | Pasillos | <input type="checkbox"/> |
| | | Accesos exteriores | <input type="checkbox"/> |
| | Reglamento de espectáculos públicos | Señalización evacuación | <input type="checkbox"/> |
| | | Alumbrado de emergencia | <input type="checkbox"/> |
| | | Grupo electrógeno | <input type="checkbox"/> |
| | Plan de emergencia | <input type="checkbox"/> | |



Instalación deportiva

| | | |
|-------------------------|--|--------------------------|
| ATENCIÓN ADMINISTRATIVA | Persona de atención al usuario | <input type="checkbox"/> |
| | Archivo e historial de cada usuario | <input type="checkbox"/> |
| | Archivos informatizados | <input type="checkbox"/> |
| | Despachos para atención confidencial | <input type="checkbox"/> |
| | Posibilidad de pago con tarjeta de crédito | <input type="checkbox"/> |
| | Relaciones públicas para atención a usuarios | <input type="checkbox"/> |
| | Conexión a Internet | <input type="checkbox"/> |
| | Prensa escrita | <input type="checkbox"/> |

INFORMACION ADICIONAL

- | | | |
|---|--|---|
| <input type="checkbox"/> Transporte Colectivo (parada cercana) | <input type="checkbox"/> Servicios Comerciales | <input type="checkbox"/> Masaje |
| <input type="checkbox"/> Integrado en centro sociocultural | <input type="checkbox"/> Control de Acceso | <input type="checkbox"/> Aula de Formación |
| <input type="checkbox"/> Protección contra Incendios | <input type="checkbox"/> Salón de Actos | <input type="checkbox"/> Sauna |
| <input type="checkbox"/> Taller de Mantenimiento | <input type="checkbox"/> Centro Médico | <input type="checkbox"/> Hidromasaje |
| <input type="checkbox"/> Almacén General | <input type="checkbox"/> Enfermería | <input type="checkbox"/> Baño Turco |
| <input checked="" type="checkbox"/> Aparcamiento (propio o cercano) | <input type="checkbox"/> Fisioterapia | <input type="checkbox"/> Ducha Ciclónica |
| <input type="checkbox"/> Oficinas | <input type="checkbox"/> Estética | <input type="checkbox"/> Sala de Lectura |
| <input type="checkbox"/> Bar | <input type="checkbox"/> Peluquería | <input type="checkbox"/> Sala de Exposiciones |
| <input type="checkbox"/> Restaurante | <input type="checkbox"/> Zona Infantil | <input type="checkbox"/> Otros: |

Observaciones

| | | | |
|---------------------|----------------------------------|----------------------|----------------------------------|
| SISTEMAS DE GESTIÓN | Sistemas Informáticos de Gestión | Programa a medida | <input type="radio"/> |
| | | Programa propio | <input type="radio"/> |
| | | No existe | <input checked="" type="radio"/> |
| | Estado de Hardware (5) | Óptimo | <input type="radio"/> |
| | | Bueno | <input type="radio"/> |
| | | Malo | <input type="radio"/> |
| | Control de Acceso | Mecanismo automático | <input type="radio"/> |
| | | Mecanismo manual | <input type="radio"/> |
| | | No existe | <input checked="" type="radio"/> |



Espacio deportivo convencional

| | | |
|---------------------------------------|----------------------------------|---|
| CÓDIGO INSTALACIÓN 18129004 | ESPACIO DEPORTIVO Nº 1 | ¿Es el espacio deportivo principal de la Instalación? <input type="checkbox"/> |
|---------------------------------------|----------------------------------|---|

Nombre del espacio deportivo (si está repetido numéralo)
Polideportiva

ATRIBUTOS GENERALES

CERRAMIENTO (del espacio deportivo. No de la instalación en su conjunto)

Espacio Abierto (sin cubierta o temporal. Globos, lonas, no cerramiento lateral)

Aire Libre (no dispone de ningún tipo de cubierta)

Cerramiento estacional (tiene cerramiento pero solo en temporadas)

Sólo Cubierto (tiene cubierta pero está abierto lateralmente)

Recinto Cerrado (con cubierta y cerramiento lateral al menos hasta 2/3 partes)

Cerrado Fijo (cerramiento tradicional)

Cubierta Móvil (la cubierta es móvil y permite cerrar en un momento dado)

Cerramiento Textil (con lonas o similar no desmontables, no estacional)

Año de Construcción *
1995

Año de Remodelación *
2008

* Se refiere al espacio deportivo no a la instalación.

Sistema de Calefacción

SI NO

Sistema de Climatización

SI NO

Altura libre (solo cubierto)

ESTADO DE USO (del espacio deportivo. No de la instalación en su conjunto)

En Uso (cuando funciona normalmente en su período de apertura)

En Uso (funciona normalmente durante gran parte del año)

En Uso Estacional (funciona en la temporada normal de actividad)

Fuera de Uso (no funciona normalmente en su periodo de apertura)

En Construcción (ha comenzado la obra pero todavía no está funcionando)

En Remodelación (temporalmente fuera de uso por trabajos de adecuación)

Fuera de Uso (cierre permanente con carácter indefinido)

Actividad Deportiva Principal
Fútbol Sala

ILUMINACIÓN (posibilidades de uso nocturno en función del alumbrado artificial)

Permite Uso Nocturno (se puede desarrollar en su mayor parte la actividad)

Permite la Competición

Permite Entrenamientos

No Permite Uso Nocturno (cuando no hay o es parcial o insuficiente)

No Hay Iluminación

Es Parcial o Insuficiente

Otras Actividades

Balonmano

PAVIMENTO (si hay varios el más representativo.)

NATURAL (carácter natural sin proceso de prefabricación)

Tierra (pavimento original) Tierra Batida Ceniza

Tierra Estabilizada Hierba Natural Arena

Cantos Rodados/Rocas Nieve Hielo Otros

MADERA (de madera o corcho adaptados a pavimentos deportivos)

Madera-Rígido (sobre solera rígida) Corcho-Rígido

Madera-Elástica (sobre base elástica, rastreles) Corcho-Elástico

Otros Pavimentos de madera

HIERBA ARTIFICIAL

Agua (sin arena ni caucho) Arena Caucho Otros

SINTÉTICOS (prefabricados o en obra, de PVC, caucho, poliuretano, latex, ...)

Sintético-Rígido Sintético-Elástico Otros

METÁLICOS

Acero Inoxidable Acero (chapa) Aluminio Otros

HORMIGONES Y AGLOMERADOS (pavimentos duros de composición aglomerada)

Hormigón (sin tratar) Hormigón Poroso Resina Acrílicas

Hormigón (con tratamiento superficial) Asfalto Otros

BALDOSAS Y SIMILAR (formado por piezas de cerámica, hormigón o piedra)

Baldosa Cerámica Baldosa Hormigón Terrazo

Baldosa Asfáltica Loseta (gresite) Piedra Otros

OTROS PAVIMENTOS

Moqueta Tatami Tapiz Fibra de Vidrio Otros

CONSERVACIÓN DEL PAVIMENTO

Bueno

Regular (alguna imperfección)

Mal estado (no adecuado para la p.d.)

Inservible (inviabile para la p.d.)

No permite la práctica deportiva

OBSERVACIONES

*** NO SE VA A HACER CUBIERTA POR LOS ELEVADOS PRECIOS. SE VA A CAMBIAR LA SOLERA MEDIANTE HORMIGON FRATASADO Y SE VA A DOTAR DE ILUMINACION.**



Espacio deportivo convencional

TIPOLOGÍA DE ESPACIOS CONVENCIONALES Y SUS ATRIBUTOS ESPECÍFICOS

| PISTAS | | | | | | | | | |
|--|--|-----------------------|--|------------------------------|--------------|------------------------------|--------------|--------------------------------|----------------|
| <input checked="" type="checkbox"/> PISTAS POLIDEPORTIVAS (permiten la práctica de varios deportes) <input type="checkbox"/> Pistas Polideportivas 1 de 400 a 800 m2 en espacio Abierto <input type="checkbox"/> Pistas Polideportivas 2 de 800 a 1000 m2 en espacio Abierto <input checked="" type="checkbox"/> Pistas Polideportivas 3 de 1000 a 1288 m2 en espacio Abierto <input type="checkbox"/> Pistas Polideportivas 4 de 1288 a 1632 m2 en espacio Abierto <input type="checkbox"/> Pistas Polideportivas 1 de 400 a 800 m2 en espacio Cerrado <input type="checkbox"/> Pistas Polideportivas 2 de 800 a 1000 m2 en espacio Cerrado <input type="checkbox"/> Pistas Polideportivas 3 de 1000 a 1288 m2 en espacio Cerrado <input type="checkbox"/> Pistas Polideportivas 4 de 1288 a 1632 m2 en espacio Cerrado <input type="checkbox"/> PISTAS ESPECIALIZADAS Y OTRAS PISTAS (adaptadas a un deporte y no catalogadas) <input type="checkbox"/> Pista de Tenis <input type="checkbox"/> Pista de Hielo <input type="checkbox"/> Pista de Petanca <input type="checkbox"/> Otras Pistas Mayores de 400 m2 en espacios Abiertos <input type="checkbox"/> Pequeñas menores de 400 m2 en espacios Abiertos <input type="checkbox"/> Otras Pistas Mayores de 400 m2 en espacios Cerrados <input type="checkbox"/> Pequeñas menores de 400 m2 en espacios Cerrados | <table border="1"> <thead> <tr> <th colspan="2">Atributos específicos</th> </tr> </thead> <tbody> <tr> <td>LARGO (marcaje más márgenes)</td> <td>42 m.</td> </tr> <tr> <td>ANCHO (marcaje más márgenes)</td> <td>24 m.</td> </tr> <tr> <td>SUPERFICIE (incluido márgenes)</td> <td>1008 m2</td> </tr> </tbody> </table> | Atributos específicos | | LARGO (marcaje más márgenes) | 42 m. | ANCHO (marcaje más márgenes) | 24 m. | SUPERFICIE (incluido márgenes) | 1008 m2 |
| Atributos específicos | | | | | | | | | |
| LARGO (marcaje más márgenes) | 42 m. | | | | | | | | |
| ANCHO (marcaje más márgenes) | 24 m. | | | | | | | | |
| SUPERFICIE (incluido márgenes) | 1008 m2 | | | | | | | | |

| PISTAS CON PARED | | | | | | | | | | | | | |
|---|---|-----------------------|--|------------------------------|--|------------------------------|--|--------------------------------|--|-----------------------------|--|------------------------|--|
| <input type="checkbox"/> PISTAS POLIDEPORTIVAS CON FRONTÓN (con dos paredes como mínimo para varios deportes) <input type="checkbox"/> P. Polid. con Frontón 1 de 400 a 800 m2 en espacio Abierto <input type="checkbox"/> P. Polid. con Frontón 2 de 800 a 1000 m2 en espacio Abierto <input type="checkbox"/> P. Polid. con Frontón 3 mayor de 1000 m2 en espacio Abierto <input type="checkbox"/> P. Polid. con Frontón 1 de 400 a 800 m2 en espacio Cerrado <input type="checkbox"/> P. Polid. con Frontón 2 de 800 a 1000 m2 en espacio Cerrado <input type="checkbox"/> P. Polid. con Frontón 3 mayor de 1000 m2 en espacio Cerrado <input type="checkbox"/> FRONTONES Y OTRAS PISTAS CON PARED (adaptadas a un deporte y no catalogadas) <input type="checkbox"/> Frontón en espacio Abierto <input type="checkbox"/> Padel <input type="checkbox"/> Squash <input type="checkbox"/> Trinquete en espacio Abierto <input type="checkbox"/> Otras Pistas con pared mayores de 400m2 en espacio Abierto <input type="checkbox"/> Otras Pistas con pared menores de 400 m2 en espacio Abierto <input type="checkbox"/> Frontón en espacio Cerrado <input type="checkbox"/> Trinquete en espacio Cerrado <input type="checkbox"/> Otras Pistas con pared mayores de 400m2 en espacio Cerrado | <table border="1"> <thead> <tr> <th colspan="2">Atributos específicos</th> </tr> </thead> <tbody> <tr> <td>LARGO (marcaje más márgenes)</td> <td></td> </tr> <tr> <td>ANCHO (marcaje más márgenes)</td> <td></td> </tr> <tr> <td>SUPERFICIE (incluido márgenes)</td> <td></td> </tr> <tr> <td>ALTURA PARED (la principal)</td> <td></td> </tr> <tr> <td>Nº PAREDES (laterales)</td> <td></td> </tr> </tbody> </table> | Atributos específicos | | LARGO (marcaje más márgenes) | | ANCHO (marcaje más márgenes) | | SUPERFICIE (incluido márgenes) | | ALTURA PARED (la principal) | | Nº PAREDES (laterales) | |
| Atributos específicos | | | | | | | | | | | | | |
| LARGO (marcaje más márgenes) | | | | | | | | | | | | | |
| ANCHO (marcaje más márgenes) | | | | | | | | | | | | | |
| SUPERFICIE (incluido márgenes) | | | | | | | | | | | | | |
| ALTURA PARED (la principal) | | | | | | | | | | | | | |
| Nº PAREDES (laterales) | | | | | | | | | | | | | |

| CAMPOS (de forma rectangular, definidos por el pavimento o valla perimetral. Normalmente superan los 1500 m2) | | | | | | | | | |
|---|--|-----------------------|--|------------------------------|--|------------------------------|--|--------------------------------|--|
| <input type="checkbox"/> CAMPOS POLIDEPORTIVOS (permiten la práctica de varios deportes) <input type="checkbox"/> Campo Polideportivo 1 de 1500 a 4000 m2 (menor que un campo de fútbol) <input type="checkbox"/> Campo Polideportivo 2 de 4000 a 8000 m2 (la mayoría de futbol hasta 100x80m) <input type="checkbox"/> Campo Polideportivo 3 mayor de 8000 m2 (campos grandes de fútbol de más de 100x80m) <input type="checkbox"/> CAMPOS ESPECIALIZADOS Y OTROS CAMPOS (para un deporte y los no catalogados) <input type="checkbox"/> Fútbol mínimo 4000 m2 <input type="checkbox"/> Fútbol-7 mínimo 1500 m2 <input type="checkbox"/> Rugby mínimo 4000 m2 <input type="checkbox"/> Hockey mínimo 4000 m2 <input type="checkbox"/> Béisbol mínimo 4000 m2 <input type="checkbox"/> Softbol <input type="checkbox"/> Zona de lanzamiento de Atletismo. Campo interior de la pista de atletismo <input type="checkbox"/> Otros campos mayores de 2000 m2 <input type="checkbox"/> Otros campos menores de 2000 m2 | <table border="1"> <thead> <tr> <th colspan="2">Atributos específicos</th> </tr> </thead> <tbody> <tr> <td>LARGO (marcaje más márgenes)</td> <td></td> </tr> <tr> <td>ANCHO (marcaje más márgenes)</td> <td></td> </tr> <tr> <td>SUPERFICIE (incluido márgenes)</td> <td></td> </tr> </tbody> </table> | Atributos específicos | | LARGO (marcaje más márgenes) | | ANCHO (marcaje más márgenes) | | SUPERFICIE (incluido márgenes) | |
| Atributos específicos | | | | | | | | | |
| LARGO (marcaje más márgenes) | | | | | | | | | |
| ANCHO (marcaje más márgenes) | | | | | | | | | |
| SUPERFICIE (incluido márgenes) | | | | | | | | | |



Espacio deportivo convencional

VASOS DE PISCINA (Actividad en medio acuático. En recinto cerrado piscinas cubiertas)

- VASOS DEPORTIVOS (tienen dimensiones que se adaptan a la competición)**
- Vaso Deportivo de 50 m en espacio abierto Vaso Deportivo 33 m en espacio abierto
- Vaso Deportivo de 25 m en espacio abierto Vaso de Saltos en espacio abierto
- Vaso Deportivo de 50 m en espacio cerrado Vaso Deportivo 33 m en espacio cerrado
- Vaso Deportivo de 25 m en espacio cerrado Vaso de Saltos en espacio cerrado
- OTROS VASOS (vasos de carácter no deportivo)**
- Vaso de enseñanza en espacio abierto Vaso recreativo en espacio abierto
- Vaso hidromasaje Vaso de chapoteo en espacio abierto
- Otros Vasos > 50 m2 en espacio abierto Otros Vasos < 50 m2
- Vaso de enseñanza en espacio cerrado Vaso recreativo en espacio cerrado
- Vaso de chapoteo en espacio cerrado Otros Vasos > 50 m2 en espacio cerrado

| Atributos específicos | |
|---------------------------------|--|
| LARGO (mayor del vaso) | |
| ANCHO (mayor del vaso) | |
| SUPERFICIE (de lámina de agua)) | |
| PROFUNDIDA MÁXIMA | |
| PROFUNDIDAD MÍNIMA | |
| NÚMERO DE CALLES | |

Tipo de Rebosadero del Vaso Desbordante (Munich) Lineal en Pared (Garganta) Puntual en Pared (Skimers) No tiene

ESPACIOS LONGITUDINALES (La actividad se desarrolla siguiendo un recorrido)

- ESPACIOS LONGITUDINALES DE ATLETISMO (Pistas de carreras y otros longitudinales)**
- Pista de Atletismo de 400m 300 m de cuerda 200 m de cuerda
- Recta de carreras de Atletismo Recta de saltos (longitud, triple y pértiga)
- Zona de Salto de Altura Otras Pistas de Atletismo (dimesiones irregulares)
- OTROS ESPACIOS LONGITUDINALES (para un deporte, pequeños y no catalogados)**
- Velódromo Patinódromo Anillo de Hielo
- Otros Espacios Longitudinales (mayores de 100m) Otros menores de 100m

| Atributos específicos | |
|--------------------------------|--|
| LARGO longitud, cuerda) | |
| ANCHODE LA CUERDA | |
| SUPERFICIE (incluido márgenes) | |
| Nº DE CALLES (solo deportivo) | |

SALAS (Se desarrollan las actividades en recinto cerrado. Pueden ser irregulares)

- SALAS POLIVALENTES (para actividades de uso no especializado. E.Física. Aerobic, etc)**
- Sala Polivalente 1 (sala polivalente de 100 a 200 m2 de superficie)
- Sala Polivalente 2 (sala polivalente de 200 a 300 m2 de superficie)
- Sala Polivalente 3 (sala polivalente mayor de 300 m2 de superficie)
- SALAS ESPECIALIZADAS Y OTRAS SALAS (adaptadas a un uso especializado y otras)**
- Sala Equipada con aparatos gimnásticos, de musculación, cardiovasculares, etc)
- Artes marciales (pavimento adaptado) Sala Especializada (por la actividad)
- Esgrima Otras Salas mayor de 50 m2 Menor de 50 m2

| Atributos específicos | |
|--------------------------|--|
| LARGO (dimensión mayor) | |
| ANCHO (dimensión menor) | |
| SUPERFICIE (del espacio) | |





Espacio deportivo convencional

| | | |
|--------------------|----------------------|---|
| CÓDIGO INSTALACIÓN | ESPACIO DEPORTIVO Nº | ¿Es el espacio deportivo principal de la Instalación? |
| 18129004 | 2 | <input type="checkbox"/> |

Nombre del espacio deportivo (si está repetido numéralo)

Piscina

ATRIBUTOS GENERALES

CERRAMIENTO (del espacio deportivo. No de la instalación en su conjunto)

Espacio Abierto (sin cubierta o temporal. Globos, lonas, no cerramiento lateral)

Aire Libre (no dispone de ningún tipo de cubierta)

Cerramiento estacional (tiene cerramiento pero solo en temporadas)

Sólo Cubierto (tiene cubierta pero está abierto lateralmente)

Recinto Cerrado (con cubierta y cerramiento lateral al menos hasta 2/3 partes)

Cerrado Fijo (cerramiento tradicional)

Cubierta Móvil (la cubierta es móvil y permite cerrar en un momento dado)

Cerramiento Textil (con lonas o similar no desmontables, no estacional)

| | |
|-----------------------|-----------------------|
| Año de Construcción * | Año de Remodelación * |
| 1990 | 2019 |

* Se refiere al espacio deportivo no a la instalación.

Sistema de Calefacción

SI NO

Sistema de Climatización

SI NO

Altura libre (solo cubierto)

ESTADO DE USO (del espacio deportivo. No de la instalación en su conjunto)

En Uso (cuando funciona normalmente en su período de apertura)

En Uso (funciona normalmente durante gran parte del año)

En Uso Estacional (funciona en la temporada normal de actividad)

Fuera de Uso (no funciona normalmente en su periodo de apertura)

En Construcción (ha comenzado la obra pero todavía no está funcionando)

En Remodelación (temporalmente fuera de uso por trabajos de adecuación)

Fuera de Uso (cierre permanente con carácter indefinido)

Actividad Deportiva Principal

Natación Recreativa

Otras Actividades

ILUMINACIÓN (posibilidades de uso nocturno en función del alumbrado artificial)

Permite Uso Nocturno (se puede desarrollar en su mayor parte la actividad)

Permite la Competición

Permite Entrenamientos

No Permite Uso Nocturno (cuando no hay o es parcial o insuficiente)

No Hay Iluminación

Es Parcial o Insuficiente

PAVIMENTO (si hay varios el más representativo.)

NATURAL (carácter natural sin proceso de prefabricación)

Tierra (pavimento original) Tierra Batida Ceniza

Tierra Estabilizada Hierba Natural Arena

Cantos Rodados/Rocas Nieve Hielo Otros

MADERA (de madera o corcho adaptados a pavimentos deportivos)

Madera-Rígido (sobre solera rígida) Corcho-Rígido

Madera-Elástica (sobre base elástica, rastreles) Corcho-Elástico

Otros Pavimentos de madera

HIERBA ARTIFICIAL

Agua (sin arena ni caucho) Arena Caucho Otros

SINTÉTICOS (prefabricados o en obra, de PVC, caucho, poliuretano, latex, ...)

Sintético-Rígido Sintético-Elástico Otros

METÁLICOS

Acero Inoxidable Acero (chapa) Aluminio Otros

HORMIGONES Y AGLOMERADOS (pavimentos duros de composición aglomerada)

Hormigón (sin tratar) Hormigón Poroso Resina Acrílicas

Hormigón (con tratamiento superficial) Asfalto Otros

BALDOSAS Y SIMILAR (formado por piezas de cerámica, hormigón o piedra)

Baldosa Cerámica Baldosa Hormigón Terrazo

Baldosa Asfáltica Loseta (gresite) Piedra Otros

OTROS PAVIMENTOS

Moqueta Tapiz Fibra de Vidrio Otros

CONSERVACIÓN DEL PAVIMENTO

Bueno

Regular (alguna imperfección)

Mal estado (no adecuado para la p.d.)

Inservible (inviabile para la p.d.)

No permite la práctica deportiva

OBSERVACIONES

***REFORMA ANTERIOR 2014**

*** REFORMA DE PAVIMENTO DE PLAYA EN 2.019 POR SOLERIA ANTIDESLIZANTE.**

*** CONSTRUCCION ESCALERA DE PELDAÑOS PARA ACCESO A PISCINA EN 2.019.**



Espacio deportivo convencional

TIPOLOGÍA DE ESPACIOS CONVENCIONALES Y SUS ATRIBUTOS ESPECÍFICOS

PISTAS

PISTAS POLIDEPORTIVAS (permiten la práctica de varios deportes)

- Pistas Polideportivas 1 de 400 a 800 m2 en espacio Abierto
- Pistas Polideportivas 2 de 800 a 1000 m2 en espacio Abierto
- Pistas Polideportivas 3 de 1000 a 1288 m2 en espacio Abierto
- Pistas Polideportivas 4 de 1288 a 1632 m2 en espacio Abierto
- Pistas Polideportivas 1 de 400 a 800 m2 en espacio Cerrado
- Pistas Polideportivas 2 de 800 a 1000 m2 en espacio Cerrado
- Pistas Polideportivas 3 de 1000 a 1288 m2 en espacio Cerrado
- Pistas Polideportivas 4 de 1288 a 1632 m2 en espacio Cerrado

PISTAS ESPECIALIZADAS Y OTRAS PISTAS (adaptadas a un deporte y no catalogadas)

- Pista de Tenis Pista de Hielo Pista de Petanca
- Otras Pistas Mayores de 400 m2 en espacios Abiertos
- Pequeñas menores de 400 m2 en espacios Abiertos
- Otras Pistas Mayores de 400 m2 en espacios Cerrados
- Pequeñas menores de 400 m2 en espacios Cerrados

Atributos específicos

| | |
|--------------------------------|--|
| LARGO (marcaje más márgenes) | |
| ANCHO (marcaje más márgenes) | |
| SUPERFICIE (incluido márgenes) | |

PISTAS CON PARED

PISTAS POLIDEPORTIVAS CON FRONTÓN (con dos paredes como mínimo para varios deportes)

- P. Polid. con Frontón 1 de 400 a 800 m2 en espacio Abierto
- P. Polid. con Frontón 2 de 800 a 1000 m2 en espacio Abierto
- P. Polid. con Frontón 3 mayor de 1000 m2 en espacio Abierto
- P. Polid. con Frontón 1 de 400 a 800 m2 en espacio Cerrado
- P. Polid. con Frontón 2 de 800 a 1000 m2 en espacio Cerrado
- P. Polid. con Frontón 3 mayor de 1000 m2 en espacio Cerrado

FRONTONES Y OTRAS PISTAS CON PARED (adaptadas a un deporte y no catalogadas)

- Frontón en espacio Abierto Padel Squash
- Trinquete en espacio Abierto
- Otras Pistas con pared mayores de 400m2 en espacio Abierto
- Otras Pistas con pared menores de 400 m2 en espacio Abierto
- Frontón en espacio Cerrado
- Trinquete en espacio Cerrado
- Otras Pistas con pared mayores de 400m2 en espacio Cerrado

Atributos específicos

| | |
|--------------------------------|--|
| LARGO (marcaje más márgenes) | |
| ANCHO (marcaje más márgenes) | |
| SUPERFICIE (incluido márgenes) | |
| ALTURA PARED (la principal) | |
| Nº PAREDES (laterales) | |

CAMPOS (de forma rectangular, definidos por el pavimento o valla perimetral. Normalmente superan los 1500 m2)

CAMPOS POLIDEPORTIVOS (permiten la práctica de varios deportes)

- Campo Polideportivo 1 de 1500 a 4000 m2 (menor que un campo de fútbol)
- Campo Polideportivo 2 de 4000 a 8000 m2 (la mayoría de futbol hasta 100x80m))
- Campo Polideportivo 3 mayor de 8000 m2 (campos grandes de fútbol de más de 100x80m)

CAMPOS ESPECIALIZADOS Y OTROS CAMPOS (para un deporte y los no catalogados)

- Fútbol mínimo 4000 m2 Fútbol-7 mínimo 1500 m2 Rugby mínimo 4000 m2
- Hockey mínimo 4000 m2 Béisbol mínimo 4000 m2 Softbol
- Zona de lanzamiento de Atletismo. Campo interior de la pista de atletismo
- Otros campos mayores de 2000 m2 Otros campos menores de 2000 m2

Atributos específicos

| | |
|--------------------------------|--|
| LARGO (marcaje más márgenes) | |
| ANCHO (marcaje más márgenes) | |
| SUPERFICIE (incluido márgenes) | |



Espacio deportivo convencional

VASOS DE PISCINA (Actividad en medio acuático. En recinto cerrado piscinas cubiertas)

- VASOS DEPORTIVOS (tienen dimensiones que se adaptan a la competición)**
- Vaso Deportivo de 50 m en espacio abierto Vaso Deportivo 33 m en espacio abierto
- Vaso Deportivo de 25 m en espacio abierto Vaso de Saltos en espacio abierto
- Vaso Deportivo de 50 m en espacio cerrado Vaso Deportivo 33 m en espacio cerrado
- Vaso Deportivo de 25 m en espacio cerrado Vaso de Saltos en espacio cerrado
- OTROS VASOS (vasos de carácter no deportivo)**
- Vaso de enseñanza en espacio abierto Vaso recreativo en espacio abierto
- Vaso hidromasaje Vaso de chapoteo en espacio abierto
- Otros Vasos > 50 m2 en espacio abierto Otros Vasos < 50 m2
- Vaso de enseñanza en espacio cerrado Vaso recreativo en espacio cerrado
- Vaso de chapoteo en espacio cerrado Otros Vasos > 50 m2 en espacio cerrado

| Atributos específicos | |
|---------------------------------|-----------------|
| LARGO (mayor del vaso) | 23,6 m. |
| ANCHO (mayor del vaso) | 12 m. |
| SUPERFICIE (de lámina de agua)) | 283,2 m2 |
| PROFUNDIDA MÁXIMA | 2,2 m. |
| PROFUNDIDAD MÍNIMA | 1 m. |
| NÚMERO DE CALLES | 0 |

Tipo de Rebosadero del Vaso Desbordante (Munich) Lineal en Pared (Garganta) Puntual en Pared (Skimers) No tiene

ESPACIOS LONGITUDINALES (La actividad se desarrolla siguiendo un recorrido)

- ESPACIOS LONGITUDINALES DE ATLETISMO (Pistas de carreras y otros longitudinales)**
- Pista de Atletismo de 400m 300 m de cuerda 200 m de cuerda
- Recta de carreras de Atletismo Recta de saltos (longitud, triple y pértiga)
- Zona de Salto de Altura Otras Pistas de Atletismo (dimesiones irregulares)
- OTROS ESPACIOS LONGITUDINALES (para un deporte, pequeños y no catalogados)**
- Velódromo Patinódromo Anillo de Hielo
- Otros Espacios Longitudinales (mayores de 100m) Otros menores de 100m

| Atributos específicos | |
|--------------------------------|--|
| LARGO longitud, cuerda) | |
| ANCHODE LA CUERDA | |
| SUPERFICIE (incluido márgenes) | |
| Nº DE CALLES (solo deportivo) | |

SALAS (Se desarrollan las actividades en recinto cerrado. Pueden ser irregulares)

- SALAS POLIVALENTES (para actividades de uso no especializado. E.Física. Aerobic, etc)**
- Sala Polivalente 1 (sala polivalente de 100 a 200 m2 de superficie)
- Sala Polivalente 2 (sala polivalente de 200 a 300 m2 de superficie)
- Sala Polivalente 3 (sala polivalente mayor de 300 m2 de superficie)
- SALAS ESPECIALIZADAS Y OTRAS SALAS (adaptadas a un uso especializado y otras)**
- Sala Equipada con aparatos gimnásticos, de musculación, cardiovasculares, etc)
- Artes marciales (pavimento adaptado) Sala Especializada (por la actividad)
- Esgrima Otras Salas mayor de 50 m2 Menor de 50 m2

| Atributos específicos | |
|--------------------------|--|
| LARGO (dimensión mayor) | |
| ANCHO (dimensión menor) | |
| SUPERFICIE (del espacio) | |





Espacio deportivo convencional

| | | |
|--------------------|----------------------|---|
| CÓDIGO INSTALACIÓN | ESPACIO DEPORTIVO Nº | ¿Es el espacio deportivo principal de la Instalación? |
| 18129004 | 3 | <input type="checkbox"/> |

Nombre del espacio deportivo (si está repetido numéralo)

PISTA PADEL

ATRIBUTOS GENERALES

CERRAMIENTO (del espacio deportivo. No de la instalación en su conjunto)

Espacio Abierto (sin cubierta o temporal. Globos, lonas, no cerramiento lateral)

Aire Libre (no dispone de ningún tipo de cubierta)

Cerramiento estacional (tiene cerramiento pero solo en temporadas)

Sólo Cubierto (tiene cubierta pero está abierto lateralmente)

Recinto Cerrado (con cubierta y cerramiento lateral al menos hasta 2/3 partes)

Cerrado Fijo (cerramiento tradicional)

Cubierta Móvil (la cubierta es móvil y permite cerrar en un momento dado)

Cerramiento Textil (con lonas o similar no desmontables, no estacional)

| | |
|-----------------------|-----------------------|
| Año de Construcción * | Año de Remodelación * |
| 0 | 0 |

* Se refiere al espacio deportivo no a la instalación.

ESTADO DE USO (del espacio deportivo. No de la instalación en su conjunto)

En Uso (cuando funciona normalmente en su período de apertura)

En Uso (funciona normalmente durante gran parte del año)

En Uso Estacional (funciona en la temporada normal de actividad)

Fuera de Uso (no funciona normalmente en su periodo de apertura)

En Construcción (ha comenzado la obra pero todavía no está funcionando)

En Remodelación (temporalmente fuera de uso por trabajos de adecuación)

Fuera de Uso (cierre permanente con carácter indefinido)

Sistema de Calefacción

SI NO

Sistema de Climatización

SI NO

Altura libre (solo cubierto)

Actividad Deportiva Principal

Otras Actividades

ILUMINACIÓN (posibilidades de uso nocturno en función del alumbrado artificial)

Permite Uso Nocturno (se puede desarrollar en su mayor parte la actividad)

Permite la Competición

Permite Entrenamientos

No Permite Uso Nocturno (cuando no hay o es parcial o insuficiente)

No Hay Iluminación

Es Parcial o Insuficiente

PAVIMENTO (si hay varios el más representativo.)

NATURAL (carácter natural sin proceso de prefabricación)

Tierra (pavimento original) Tierra Batida Ceniza

Tierra Estabilizada Hierba Natural Arena

Cantos Rodados/Rocas Nieve Hielo Otros

MADERA (de madera o corcho adaptados a pavimentos deportivos)

Madera-Rígido (sobre solera rígida) Corcho-Rígido

Madera-Elástica (sobre base elástica, rastreles) Corcho-Elástico

Otros Pavimentos de madera

HIERBA ARTIFICIAL

Agua (sin arena ni caucho) Arena Caucho Otros

SINTÉTICOS (prefabricados o en obra, de PVC, caucho, poliuretano, latex, ...)

Sintético-Rígido Sintético-Elástico Otros

METÁLICOS

Acero Inoxidable Acero (chapa) Aluminio Otros

HORMIGONES Y AGLOMERADOS (pavimentos duros de composición aglomerada)

Hormigón (sin tratar) Hormigón Poroso Resina Acrílicas

Hormigón (con tratamiento superficial) Asfalto Otros

BALDOSAS Y SIMILAR (formado por piezas de cerámica, hormigón o piedra)

Baldosa Cerámica Baldosa Hormigón Terrazo

Baldosa Asfáltica Loseta (gresite) Piedra Otros

OTROS PAVIMENTOS

Moqueta Tapati Tapiz Fibra de Vidrio Otros

CONSERVACIÓN DEL PAVIMENTO

Bueno

Regular (alguna imperfección)

Mal estado (no adecuado para la p.d.)

Inservible (inviabile para la p.d.)

No permite la práctica deportiva

OBSERVACIONES



Espacio deportivo convencional

TIPOLOGÍA DE ESPACIOS CONVENCIONALES Y SUS ATRIBUTOS ESPECÍFICOS

PISTAS

PISTAS POLIDEPORTIVAS (permiten la práctica de varios deportes)

- Pistas Polideportivas 1 de 400 a 800 m2 en espacio Abierto
- Pistas Polideportivas 2 de 800 a 1000 m2 en espacio Abierto
- Pistas Polideportivas 3 de 1000 a 1288 m2 en espacio Abierto
- Pistas Polideportivas 4 de 1288 a 1632 m2 en espacio Abierto
- Pistas Polideportivas 1 de 400 a 800 m2 en espacio Cerrado
- Pistas Polideportivas 2 de 800 a 1000 m2 en espacio Cerrado
- Pistas Polideportivas 3 de 1000 a 1288 m2 en espacio Cerrado
- Pistas Polideportivas 4 de 1288 a 1632 m2 en espacio Cerrado

PISTAS ESPECIALIZADAS Y OTRAS PISTAS (adaptadas a un deporte y no catalogadas)

- Pista de Tenis Pista de Hielo Pista de Petanca
- Otras Pistas Mayores de 400 m2 en espacios Abiertos
- Pequeñas menores de 400 m2 en espacios Abiertos
- Otras Pistas Mayores de 400 m2 en espacios Cerrados
- Pequeñas menores de 400 m2 en espacios Cerrados

Atributos específicos

| | |
|--------------------------------|--|
| LARGO (marcaje más márgenes) | |
| ANCHO (marcaje más márgenes) | |
| SUPERFICIE (incluido márgenes) | |

PISTAS CON PARED

PISTAS POLIDEPORTIVAS CON FRONTÓN (con dos paredes como mínimo para varios deportes)

- P. Polid. con Frontón 1 de 400 a 800 m2 en espacio Abierto
- P. Polid. con Frontón 2 de 800 a 1000 m2 en espacio Abierto
- P. Polid. con Frontón 3 mayor de 1000 m2 en espacio Abierto
- P. Polid. con Frontón 1 de 400 a 800 m2 en espacio Cerrado
- P. Polid. con Frontón 2 de 800 a 1000 m2 en espacio Cerrado
- P. Polid. con Frontón 3 mayor de 1000 m2 en espacio Cerrado

FRONTONES Y OTRAS PISTAS CON PARED (adaptadas a un deporte y no catalogadas)

- Frontón en espacio Abierto Padel Squash
- Trinquete en espacio Abierto
- Otras Pistas con pared mayores de 400m2 en espacio Abierto
- Otras Pistas con pared menores de 400 m2 en espacio Abierto
- Frontón en espacio Cerrado
- Trinquete en espacio Cerrado
- Otras Pistas con pared mayores de 400m2 en espacio Cerrado

Atributos específicos

| | |
|--------------------------------|---------------|
| LARGO (marcaje más márgenes) | 20 m. |
| ANCHO (marcaje más márgenes) | 10 m. |
| SUPERFICIE (incluido márgenes) | 200 m2 |
| ALTURA PARED (la principal) | 0 m. |
| Nº PAREDES (laterales) | 4 |

CAMPOS (de forma rectangular, definidos por el pavimento o valla perimetral. Normalmente superan los 1500 m2)

CAMPOS POLIDEPORTIVOS (permiten la práctica de varios deportes)

- Campo Polideportivo 1 de 1500 a 4000 m2 (menor que un campo de fútbol)
- Campo Polideportivo 2 de 4000 a 8000 m2 (la mayoría de futbol hasta 100x80m))
- Campo Polideportivo 3 mayor de 8000 m2 (campos grandes de fútbol de más de 100x80m)

CAMPOS ESPECIALIZADOS Y OTROS CAMPOS (para un deporte y los no catalogados)

- Fútbol mínimo 4000 m2 Fútbol-7 mínimo 1500 m2 Rugby mínimo 4000 m2
- Hockey mínimo 4000 m2 Béisbol mínimo 4000 m2 Softbol
- Zona de lanzamiento de Atletismo. Campo interior de la pista de atletismo
- Otros campos mayores de 2000 m2 Otros campos menores de 2000 m2

Atributos específicos

| | |
|--------------------------------|--|
| LARGO (marcaje más márgenes) | |
| ANCHO (marcaje más márgenes) | |
| SUPERFICIE (incluido márgenes) | |



Espacio deportivo convencional

VASOS DE PISCINA (Actividad en medio acuático. En recinto cerrado piscinas cubiertas)

- VASOS DEPORTIVOS (tienen dimensiones que se adaptan a la competición)**
- Vaso Deportivo de 50 m en espacio abierto Vaso Deportivo 33 m en espacio abierto
- Vaso Deportivo de 25 m en espacio abierto Vaso de Saltos en espacio abierto
- Vaso Deportivo de 50 m en espacio cerrado Vaso Deportivo 33 m en espacio cerrado
- Vaso Deportivo de 25 m en espacio cerrado Vaso de Saltos en espacio cerrado
- OTROS VASOS (vasos de carácter no deportivo)**
- Vaso de enseñanza en espacio abierto Vaso recreativo en espacio abierto
- Vaso hidromasaje Vaso de chapoteo en espacio abierto
- Otros Vasos > 50 m2 en espacio abierto Otros Vasos < 50 m2
- Vaso de enseñanza en espacio cerrado Vaso recreativo en espacio cerrado
- Vaso de chapoteo en espacio cerrado Otros Vasos > 50 m2 en espacio cerrado

| Atributos específicos | |
|--------------------------------|--|
| LARGO (mayor del vaso) | |
| ANCHO (mayor del vaso) | |
| SUPERFICIE (de lámina de agua) | |
| PROFUNDIDA MÁXIMA | |
| PROFUNDIDAD MÍNIMA | |
| NÚMERO DE CALLES | |

Tipo de Rebosadero del Vaso Desbordante (Munich) Lineal en Pared (Garganta) Puntual en Pared (Skimers) No tiene

ESPACIOS LONGITUDINALES (La actividad se desarrolla siguiendo un recorrido)

- ESPACIOS LONGITUDINALES DE ATLETISMO (Pistas de carreras y otros longitudinales)**
- Pista de Atletismo de 400m 300 m de cuerda 200 m de cuerda
- Recta de carreras de Atletismo Recta de saltos (longitud, triple y pértiga)
- Zona de Salto de Altura Otras Pistas de Atletismo (dimesiones irregulares)
- OTROS ESPACIOS LONGITUDINALES (para un deporte, pequeños y no catalogados)**
- Velódromo Patinódromo Anillo de Hielo
- Otros Espacios Longitudinales (mayores de 100m) Otros menores de 100m

| Atributos específicos | |
|--------------------------------|--|
| LARGO longitud, cuerda) | |
| ANCHODE LA CUERDA | |
| SUPERFICIE (incluido márgenes) | |
| Nº DE CALLES (solo deportivo) | |

SALAS (Se desarrollan las actividades en recinto cerrado. Pueden ser irregulares)

- SALAS POLIVALENTES (para actividades de uso no especializado. E.Física. Aerobic, etc)**
- Sala Polivalente 1 (sala polivalente de 100 a 200 m2 de superficie)
- Sala Polivalente 2 (sala polivalente de 200 a 300 m2 de superficie)
- Sala Polivalente 3 (sala polivalente mayor de 300 m2 de superficie)
- SALAS ESPECIALIZADAS Y OTRAS SALAS (adaptadas a un uso especializado y otras)**
- Sala Equipada con aparatos gimnásticos, de musculación, cardiovasculares, etc)
- Artes marciales (pavimento adaptado) Sala Especializada (por la actividad)
- Esgrima Otras Salas mayor de 50 m2 Menor de 50 m2

| Atributos específicos | |
|--------------------------|--|
| LARGO (dimensión mayor) | |
| ANCHO (dimensión menor) | |
| SUPERFICIE (del espacio) | |



Espacio deportivo convencional

| | | |
|--------------------|----------------------|---|
| CÓDIGO INSTALACIÓN | ESPACIO DEPORTIVO Nº | ¿Es el espacio deportivo principal de la Instalación? |
| 18129004 | 4 | <input type="checkbox"/> |

Nombre del espacio deportivo (si está repetido numéralo)

PISTA VOLEY PLAYA

ATRIBUTOS GENERALES

CERRAMIENTO (del espacio deportivo. No de la instalación en su conjunto)

Espacio Abierto (sin cubierta o temporal. Globos, lonas, no cerramiento lateral)

Aire Libre (no dispone de ningún tipo de cubierta)

Cerramiento estacional (tiene cerramiento pero solo en temporadas)

Sólo Cubierto (tiene cubierta pero está abierto lateralmente)

Recinto Cerrado (con cubierta y cerramiento lateral al menos hasta 2/3 partes)

Cerrado Fijo (cerramiento tradicional)

Cubierta Móvil (la cubierta es móvil y permite cerrar en un momento dado)

Cerramiento Textil (con lonas o similar no desmontables, no estacional)

| | |
|-----------------------|-----------------------|
| Año de Construcción * | Año de Remodelación * |
| 2014 | 0 |

* Se refiere al espacio deportivo no a la instalación.

ESTADO DE USO (del espacio deportivo. No de la instalación en su conjunto)

En Uso (cuando funciona normalmente en su período de apertura)

En Uso (funciona normalmente durante gran parte del año)

En Uso Estacional (funciona en la temporada normal de actividad)

Fuera de Uso (no funciona normalmente en su periodo de apertura)

En Construcción (ha comenzado la obra pero todavía no está funcionando)

En Remodelación (temporalmente fuera de uso por trabajos de adecuación)

Fuera de Uso (cierre permanente con carácter indefinido)

Sistema de Calefacción

SI NO

Sistema de Climatización

SI NO

Altura libre (solo cubierto)

Actividad Deportiva Principal

Otras Actividades

ILUMINACIÓN (posibilidades de uso nocturno en función del alumbrado artificial)

Permite Uso Nocturno (se puede desarrollar en su mayor parte la actividad)

Permite la Competición

Permite Entrenamientos

No Permite Uso Nocturno (cuando no hay o es parcial o insuficiente)

No Hay Iluminación

Es Parcial o Insuficiente

CONSERVACIÓN DEL PAVIMENTO

Bueno

Regular (alguna imperfección)

Mal estado (no adecuado para la p.d.)

Inservible (inviabile para la p.d.)

No permite la práctica deportiva

PAVIMENTO (si hay varios el más representativo.)

NATURAL (carácter natural sin proceso de prefabricación)

Tierra (pavimento original) Tierra Batida Ceniza

Tierra Estabilizada Hierba Natural Arena

Cantos Rodados/Rocas Nieve Hielo Otros

MADERA (de madera o corcho adaptados a pavimentos deportivos)

Madera-Rígido (sobre solera rígida) Corcho-Rígido

Madera-Elástica (sobre base elástica, rastreles) Corcho-Elástico

Otros Pavimentos de madera

HIERBA ARTIFICIAL

Agua (sin arena ni caucho) Arena Caucho Otros

SINTÉTICOS (prefabricados o en obra, de PVC, caucho, poliuretano, latex, ...)

Sintético-Rígido Sintético-Elástico Otros

METÁLICOS

Acero Inoxidable Acero (chapa) Aluminio Otros

HORMIGONES Y AGLOMERADOS (pavimentos duros de composición aglomerada)

Hormigón (sin tratar) Hormigón Poroso Resina Acrílicas

Hormigón (con tratamiento superficial) Asfalto Otros

BALDOSAS Y SIMILAR (formado por piezas de cerámica, hormigón o piedra)

Baldosa Cerámica Baldosa Hormigón Terrazo

Baldosa Asfáltica Loseta (gresite) Piedra Otros

OTROS PAVIMENTOS

Moqueta Tatami Tapiz Fibra de Vidrio Otros

OBSERVACIONES



Espacio deportivo convencional

TIPOLOGÍA DE ESPACIOS CONVENCIONALES Y SUS ATRIBUTOS ESPECÍFICOS

PISTAS

PISTAS POLIDEPORTIVAS (permiten la práctica de varios deportes)

- Pistas Polideportivas 1 de 400 a 800 m2 en espacio Abierto
- Pistas Polideportivas 2 de 800 a 1000 m2 en espacio Abierto
- Pistas Polideportivas 3 de 1000 a 1288 m2 en espacio Abierto
- Pistas Polideportivas 4 de 1288 a 1632 m2 en espacio Abierto
- Pistas Polideportivas 1 de 400 a 800 m2 en espacio Cerrado
- Pistas Polideportivas 2 de 800 a 1000 m2 en espacio Cerrado
- Pistas Polideportivas 3 de 1000 a 1288 m2 en espacio Cerrado
- Pistas Polideportivas 4 de 1288 a 1632 m2 en espacio Cerrado

PISTAS ESPECIALIZADAS Y OTRAS PISTAS (adaptadas a un deporte y no catalogadas)

- Pista de Tenis
- Pista de Hielo
- Pista de Petanca
- Otras Pistas Mayores de 400 m2 en espacios Abiertos
- Pequeñas menores de 400 m2 en espacios Abiertos
- Otras Pistas Mayores de 400 m2 en espacios Cerrados
- Pequeñas menores de 400 m2 en espacios Cerrados

Atributos específicos

| | |
|--------------------------------|--------|
| LARGO (marcaje más márgenes) | 16 m. |
| ANCHO (marcaje más márgenes) | 8 m. |
| SUPERFICIE (incluido márgenes) | 128 m2 |

PISTAS CON PARED

PISTAS POLIDEPORTIVAS CON FRONTÓN (con dos paredes como mínimo para varios deportes)

- P. Polid. con Frontón 1 de 400 a 800 m2 en espacio Abierto
- P. Polid. con Frontón 2 de 800 a 1000 m2 en espacio Abierto
- P. Polid. con Frontón 3 mayor de 1000 m2 en espacio Abierto
- P. Polid. con Frontón 1 de 400 a 800 m2 en espacio Cerrado
- P. Polid. con Frontón 2 de 800 a 1000 m2 en espacio Cerrado
- P. Polid. con Frontón 3 mayor de 1000 m2 en espacio Cerrado

FRONTONES Y OTRAS PISTAS CON PARED (adaptadas a un deporte y no catalogadas)

- Frontón en espacio Abierto
- Padel
- Squash
- Trinquete en espacio Abierto
- Otras Pistas con pared mayores de 400m2 en espacio Abierto
- Otras Pistas con pared menores de 400 m2 en espacio Abierto
- Frontón en espacio Cerrado
- Trinquete en espacio Cerrado
- Otras Pistas con pared mayores de 400m2 en espacio Cerrado

Atributos específicos

| | |
|--------------------------------|--|
| LARGO (marcaje más márgenes) | |
| ANCHO (marcaje más márgenes) | |
| SUPERFICIE (incluido márgenes) | |
| ALTURA PARED (la principal) | |
| Nº PAREDES (laterales) | |

CAMPOS (de forma rectangular, definidos por el pavimento o valla perimetral. Normalmente superan los 1500 m2)

CAMPOS POLIDEPORTIVOS (permiten la práctica de varios deportes)

- Campo Polideportivo 1 de 1500 a 4000 m2 (menor que un campo de fútbol)
- Campo Polideportivo 2 de 4000 a 8000 m2 (la mayoría de futbol hasta 100x80m))
- Campo Polideportivo 3 mayor de 8000 m2 (campos grandes de fútbol de más de 100x80m)

CAMPOS ESPECIALIZADOS Y OTROS CAMPOS (para un deporte y los no catalogados)

- Fútbol mínimo 4000 m2
- Fútbol-7 mínimo 1500 m2
- Rugby mínimo 4000 m2
- Hockey mínimo 4000 m2
- Béisbol mínimo 4000 m2
- Softbol
- Zona de lanzamiento de Atletismo. Campo interior de la pista de atletismo
- Otros campos mayores de 2000 m2
- Otros campos menores de 2000 m2

Atributos específicos

| | |
|--------------------------------|--|
| LARGO (marcaje más márgenes) | |
| ANCHO (marcaje más márgenes) | |
| SUPERFICIE (incluido márgenes) | |



Espacio deportivo convencional

| VASOS DE PISCINA (Actividad en medio acuático. En recinto cerrado piscinas cubiertas) | | | | | | | | | | | | | | | |
|--|--|-----------------------|--|------------------------|--|------------------------|--|--------------------------------|--|-------------------|--|--------------------|--|------------------|--|
| <input type="checkbox"/> VASOS DEPORTIVOS (tienen dimensiones que se adaptan a la competición) <input type="checkbox"/> Vaso Deportivo de 50 m en espacio abierto <input type="checkbox"/> Vaso Deportivo de 25 m en espacio abierto <input type="checkbox"/> Vaso Deportivo de 50 m en espacio cerrado <input type="checkbox"/> Vaso Deportivo de 25 m en espacio cerrado <input type="checkbox"/> Vaso Deportivo 33 m en espacio abierto <input type="checkbox"/> Vaso de Saltos en espacio abierto <input type="checkbox"/> Vaso Deportivo 33 m en espacio cerrado <input type="checkbox"/> Vaso de Saltos en espacio cerrado <input type="checkbox"/> OTROS VASOS (vasos de carácter no deportivo) <input type="checkbox"/> Vaso de enseñanza en espacio abierto <input type="checkbox"/> Vaso recreativo en espacio abierto <input type="checkbox"/> Vaso hidromasaje <input type="checkbox"/> Vaso de chapoteo en espacio abierto <input type="checkbox"/> Otros Vasos > 50 m2 en espacio abierto <input type="checkbox"/> Otros Vasos < 50 m2 <input type="checkbox"/> Vaso de enseñanza en espacio cerrado <input type="checkbox"/> Vaso recreativo en espacio cerrado <input type="checkbox"/> Vaso de chapoteo en espacio cerrado <input type="checkbox"/> Otros Vasos > 50 m2 en espacio cerrado | <table border="1"> <thead> <tr> <th colspan="2">Atributos específicos</th> </tr> </thead> <tbody> <tr> <td>LARGO (mayor del vaso)</td> <td></td> </tr> <tr> <td>ANCHO (mayor del vaso)</td> <td></td> </tr> <tr> <td>SUPERFICIE (de lámina de agua)</td> <td></td> </tr> <tr> <td>PROFUNDIDA MÁXIMA</td> <td></td> </tr> <tr> <td>PROFUNDIDAD MÍNIMA</td> <td></td> </tr> <tr> <td>NÚMERO DE CALLES</td> <td></td> </tr> </tbody> </table> | Atributos específicos | | LARGO (mayor del vaso) | | ANCHO (mayor del vaso) | | SUPERFICIE (de lámina de agua) | | PROFUNDIDA MÁXIMA | | PROFUNDIDAD MÍNIMA | | NÚMERO DE CALLES | |
| Atributos específicos | | | | | | | | | | | | | | | |
| LARGO (mayor del vaso) | | | | | | | | | | | | | | | |
| ANCHO (mayor del vaso) | | | | | | | | | | | | | | | |
| SUPERFICIE (de lámina de agua) | | | | | | | | | | | | | | | |
| PROFUNDIDA MÁXIMA | | | | | | | | | | | | | | | |
| PROFUNDIDAD MÍNIMA | | | | | | | | | | | | | | | |
| NÚMERO DE CALLES | | | | | | | | | | | | | | | |
| Tipo de Rebosadero del Vaso | <input type="checkbox"/> Desbordante (Munich) <input type="checkbox"/> Lineal en Pared (Garganta) <input type="checkbox"/> Puntual en Pared (Skimers) <input type="checkbox"/> No tiene | | | | | | | | | | | | | | |

| ESPACIOS LONGITUDINALES (La actividad se desarrolla siguiendo un recorrido) | | | | | | | | | | | |
|---|--|-----------------------|--|-------------------------|--|-------------------|--|--------------------------------|--|-------------------------------|--|
| <input type="checkbox"/> ESPACIOS LONGITUDINALES DE ATLETISMO (Pistas de carreras y otros longitudinales) <input type="checkbox"/> Pista de Atletismo de 400m <input type="checkbox"/> 300 m de cuerda <input type="checkbox"/> 200 m de cuerda <input type="checkbox"/> Recta de carreras de Atletismo <input type="checkbox"/> Recta de saltos (longitud, triple y pértiga) <input type="checkbox"/> Zona de Salto de Altura <input type="checkbox"/> Otras Pistas de Atletismo (dimesiones irregulares) <input type="checkbox"/> OTROS ESPACIOS LONGITUDINALES (para un deporte, pequeños y no catalogados) <input type="checkbox"/> Velódromo <input type="checkbox"/> Patinódromo <input type="checkbox"/> Anillo de Hielo <input type="checkbox"/> Otros Espacios Longitudinales (mayores de 100m) <input type="checkbox"/> Otros menores de 100m | <table border="1"> <thead> <tr> <th colspan="2">Atributos específicos</th> </tr> </thead> <tbody> <tr> <td>LARGO longitud, cuerda)</td> <td></td> </tr> <tr> <td>ANCHODE LA CUERDA</td> <td></td> </tr> <tr> <td>SUPERFICIE (incluido márgenes)</td> <td></td> </tr> <tr> <td>Nº DE CALLES (solo deportivo)</td> <td></td> </tr> </tbody> </table> | Atributos específicos | | LARGO longitud, cuerda) | | ANCHODE LA CUERDA | | SUPERFICIE (incluido márgenes) | | Nº DE CALLES (solo deportivo) | |
| Atributos específicos | | | | | | | | | | | |
| LARGO longitud, cuerda) | | | | | | | | | | | |
| ANCHODE LA CUERDA | | | | | | | | | | | |
| SUPERFICIE (incluido márgenes) | | | | | | | | | | | |
| Nº DE CALLES (solo deportivo) | | | | | | | | | | | |

| SALAS (Se desarrollan las actividades en recinto cerrado. Pueden ser irregulares) | | | | | | | | | |
|---|--|-----------------------|--|-------------------------|--|-------------------------|--|--------------------------|--|
| <input type="checkbox"/> SALAS POLIVALENTES (para actividades de uso no especializado. E.Física. Aerobic, etc) <input type="checkbox"/> Sala Polivalente 1 (sala polivalente de 100 a 200 m2 de superficie) <input type="checkbox"/> Sala Polivalente 2 (sala polivalente de 200 a 300 m2 de superficie) <input type="checkbox"/> Sala Polivalente 3 (sala polivalente mayor de 300 m2 de superficie) <input type="checkbox"/> SALAS ESPECIALIZADAS Y OTRAS SALAS (adaptadas a un uso especializado y otras) <input type="checkbox"/> Sala Equipada con aparatos gimnásticos, de musculación, cardiovasculares, etc) <input type="checkbox"/> Artes marciales (pavimento adaptado) <input type="checkbox"/> Sala Especializada (por la actividad) <input type="checkbox"/> Esgrima <input type="checkbox"/> Otras Salas mayor de 50 m2 <input type="checkbox"/> Menor de 50 m2 | <table border="1"> <thead> <tr> <th colspan="2">Atributos específicos</th> </tr> </thead> <tbody> <tr> <td>LARGO (dimensión mayor)</td> <td></td> </tr> <tr> <td>ANCHO (dimensión menor)</td> <td></td> </tr> <tr> <td>SUPERFICIE (del espacio)</td> <td></td> </tr> </tbody> </table> | Atributos específicos | | LARGO (dimensión mayor) | | ANCHO (dimensión menor) | | SUPERFICIE (del espacio) | |
| Atributos específicos | | | | | | | | | |
| LARGO (dimensión mayor) | | | | | | | | | |
| ANCHO (dimensión menor) | | | | | | | | | |
| SUPERFICIE (del espacio) | | | | | | | | | |





Espacios Complementarios

| | | |
|---------------------------------------|---------------------------------------|--|
| CÓDIGO INSTALACIÓN 18129004 | ESPACIO COMPLEMENTARIO Nº 1 | Nombre del espacio complementario (si está repetido numéralo) Vestuarios |
|---------------------------------------|---------------------------------------|--|

| |
|--|
| NOMBRE DE TODOS LOS ESPACIOS DEPORTIVOS A QUE DA SERVICIO ESTE ESPACIO COMPLEMENTARIO Polideportiva Piscina PISTA PADEL PISTA VOLEY PLAYA |
|--|

ATRIBUTOS GENERALES

| |
|---|
| ESTADO DE USO (del espacio deportivo. No de la instalación en su conjunto) |
| <input checked="" type="checkbox"/> En Uso (cuando funciona normalmente en su periodo de apertura) <input type="checkbox"/> En Uso (funciona normalmente durante gran parte del año) <input checked="" type="checkbox"/> En Uso Estacional (funciona en la temporada normal de actividad) <input type="checkbox"/> Fuera de Uso (no funciona normalmente en su periodo de apertura) <input type="checkbox"/> En Construcción (ha comenzado la obra pero todavía no está funcionando) <input type="checkbox"/> En Remodelación (temporalmente fuera de uso por trabajos de adecuación) <input type="checkbox"/> Fuera de Uso (cierre permanente con carácter indefinido) |

| |
|--------------------------------------|
| Año de Construcción * 1986 |
|--------------------------------------|

| |
|--------------------------------------|
| Año de Remodelación * 1992 |
|--------------------------------------|

* Se refiere al espacio complementario no a la instalación.

| |
|----------------------|
| OBSERVACIONES |
| |

| |
|--|
| CONSERVACIÓN (estado general de conservación, no limpieza) |
| <input checked="" type="checkbox"/> Bueno <input type="checkbox"/> Regular (alguna imperfección pero no impide el uso normal) <input type="checkbox"/> Mal estado (no adecuado para el desarrollo normal de la actividad) <input type="checkbox"/> Inservible (inviabile para la realización de la actividad) |

ESPACIOS COMPLEMENTARIOS GENERALES

VESTUARIOS (se censará por separado cada bloque de conjunto de vestuarios que tenga un funcionamiento homogéneo e independiente)

| | | | | | | |
|---|------------------------------|----|---------------------------------|--------------------------------------|----------------------------------|---|
| <input checked="" type="checkbox"/> VESTUARIOS | Atributos específicos | | | | | |
| | Nº VESTUARIOS COLECTIVOS | 2 | Nº CABINAS INDIVIDUALES | | Nº DUCHAS | 4 |
| | Nº VESTUARIOS INDIVIDUALES | | Nº TAQUILLAS INDIVIDUALES | | Nº LAVABOS | 2 |
| | SUPERFICIE | 60 | Nº DE URINARIOS | 2 | Nº INODOROS | 2 |
| | SISTEMA DE PRODUCCIÓN DE ACS | | Gasoil <input type="checkbox"/> | Gas natural <input type="checkbox"/> | Biomasa <input type="checkbox"/> | Placas solares <input type="checkbox"/> |
| Otros : | | | | | | |

ASEOS PÚBLICOS (se censará cada uno de los módulos de servicios diferenciados)

| | | | | | | |
|--|------------------------------|--------------------------|-----------------|--|--|--|
| <input type="checkbox"/> ASEOS PÚBLICOS | Atributos específicos | | | | | |
| | PÚBLICOS | <input type="checkbox"/> | Nº DE URINARIOS | | | |
| | DEPORTISTAS | <input type="checkbox"/> | Nº LAVABOS | | | |
| | COMÚN | <input type="checkbox"/> | Nº DE INODOROS | | | |

ALMACEN DEPORTIVO (se diferencia del almacén general en que éste tiene una relación directa con los espacios deportivos asociados)

| | | | | | | |
|---|------------------------------|--|----------------------------|--|--|--|
| <input type="checkbox"/> ALMACEN DEPORTIVO | Atributos específicos | | | | | |
| | SUPERFICIE | | VENTILACIÓN NATURAL | | | |
| | ALTURA | | LUX DE ILUMINACIÓN | | | |
| | PUERTA DIRECTA | | Nº RENOVACIONES AIRE /HORA | | | |

ALMACEN MANTENIMIENTO

| | | | | | | |
|---|------------------------------|--|----------------------------|--|--|--|
| <input type="checkbox"/> ALMACEN MANTENIMIENTO | Atributos específicos | | | | | |
| | SUPERFICIE | | VENTILACIÓN NATURAL | | | |
| | ALTURA | | LUX DE ILUMINACIÓN | | | |
| | PUERTA DIRECTA | | Nº RENOVACIONES AIRE /HORA | | | |

GRADAS (se censará cada tipo por separado en cada instalación)



Espacios Complementarios

| <input type="checkbox"/> GRADAS DE ESPECTADORES | Atributos específicos | | | | | |
|---|-----------------------|--------------------------|------------------|--------------------------|-----------------------|--|
| | GRADA FIJA | <input type="checkbox"/> | CUBIERTA TOTAL | <input type="checkbox"/> | Nº DE PLAZAS SENTADOS | |
| | GRADA MÓVIL | <input type="checkbox"/> | CUBIERTA PARCIAL | <input type="checkbox"/> | Nº DE PLAZAS DE PIE | |
| | GRADA MIXTA | <input type="checkbox"/> | SIN CUBIERTA | <input type="checkbox"/> | | |

ESPACIOS COMPLEMENTARIOS ESPECÍFICOS (característicos de determinadas instalaciones deportivas)

REMONTES (cable esquí)

| <input type="checkbox"/> REMONTE | Atributos específicos | | | |
|----------------------------------|-----------------------|--|--------------|--|
| | LONGITUD | | CAPACIDAD | |
| | DESNIVEL | | DENOMINACIÓN | |

ZONA VARADA EN PLAYA

| <input type="checkbox"/> ZONA VARADA | Atributos específicos | | | | |
|--------------------------------------|---------------------------|--------------------------|---------------------------|--------------------------|------------|
| | PASILLO ACCESO ESTACIONAL | <input type="checkbox"/> | PASILLO ACCESO PERMANENTE | <input type="checkbox"/> | SUPERFICIE |

AERÓDROMOS

| <input type="checkbox"/> AERÓDROMO | Atributos específicos | | | | |
|------------------------------------|-----------------------|--------------------------|------------------|--------------------------|---------------------------|
| | Nº DE PISTAS | | ANCHURA | | PAVIMENTO PISTA PRINCIPAL |
| | TALLER | <input type="checkbox"/> | TORRE DE CONTROL | <input type="checkbox"/> | |
| | LONGITUD | | Nº DE HANGARES | | |

REFUGIO DE MONTAÑA

| <input type="checkbox"/> REFUGIO | Atributos específicos | | | |
|----------------------------------|-----------------------|--------------------------|----------------|--|
| | COTA ALTURA | | NOMBRE OFICIAL | |
| | GUARDA (Si/No) | <input type="checkbox"/> | Nº DE PLAZAS | |
| | COCINA (Si/No) | <input type="checkbox"/> | | |

PUERTOS E INSTALACIONES NAÚTICAS

| <input type="checkbox"/> | Atributos específicos | | | | | | | |
|--------------------------|-----------------------|--------------------------|------------|--------------------------|---------------------|--------------------------|--------------|--------------------------|
| | ELECTRICIDAD | <input type="checkbox"/> | PANTALAN | <input type="checkbox"/> | DIQUE SECO | <input type="checkbox"/> | ELEVADOR | <input type="checkbox"/> |
| | VARADERO | <input type="checkbox"/> | GASOLINERA | <input type="checkbox"/> | RAMPA | <input type="checkbox"/> | AGUA POTABLE | <input type="checkbox"/> |
| | Nº DE AMARRES | | | | CALADO DE LA BOCANA | | | |

OTROS

| | | | | | |
|----------------------------------|------------|--|---------------------------------------|--------------|--|
| <input type="checkbox"/> PALOMAR | SUPERFICIE | | <input type="checkbox"/> CABALLERIZAS | Nº DE PLAZAS | |
|----------------------------------|------------|--|---------------------------------------|--------------|--|



Espacios Complementarios

| | | |
|---------------------------------------|---------------------------------------|---|
| CÓDIGO INSTALACIÓN 18129004 | ESPACIO COMPLEMENTARIO Nº 2 | Nombre del espacio complementario (si está repetido numéralo) Almacen |
|---------------------------------------|---------------------------------------|---|

| |
|--|
| NOMBRE DE TODOS LOS ESPACIOS DEPORTIVOS A QUE DA SERVICIO ESTE ESPACIO COMPLEMENTARIO Polideportiva Piscina PISTA PADEL PISTA VOLEY PLAYA |
|--|

ATRIBUTOS GENERALES

| | | |
|---|---|-----------------------------------|
| ESTADO DE USO (del espacio deportivo. No de la instalación en su conjunto) | Año de Construcción * 1986 | Año de Remodelación * 0 |
| <input checked="" type="checkbox"/> En Uso (cuando funciona normalmente en su periodo de apertura) <input type="checkbox"/> En Uso (funciona normalmente durante gran parte del año) <input checked="" type="checkbox"/> En Uso Estacional (funciona en la temporada normal de actividad) <input type="checkbox"/> Fuera de Uso (no funciona normalmente en su periodo de apertura) <input type="checkbox"/> En Construcción (ha comenzado la obra pero todavía no está funcionando) <input type="checkbox"/> En Remodelación (temporalmente fuera de uso por trabajos de adecuación) <input type="checkbox"/> Fuera de Uso (cierre permanente con carácter indefinido) | * Se refiere al espacio complementario no a la instalación. | |
| CONSERVACIÓN (estado general de conservación, no limpieza) | OBSERVACIONES | |
| <input type="checkbox"/> Bueno <input type="checkbox"/> Regular (alguna imperfección pero no impide el uso normal) <input checked="" type="checkbox"/> Mal estado (no adecuado para el desarrollo normal de la actividad) <input type="checkbox"/> Inservible (inviabile para la realización de la actividad) | | |

ESPACIOS COMPLEMENTARIOS GENERALES

| | | | | | |
|---|------------------------------|--|---------------------------------|--------------------------------------|----------------------------------|
| VESTUARIOS (se censará por separado cada bloque de conjunto de vestuarios que tenga un funcionamiento homogéneo e independiente) | | | | | |
| <input type="checkbox"/> VESTUARIOS | Atributos específicos | | | | |
| | Nº VESTUARIOS COLECTIVOS | | Nº CABINAS INDIVIDUALES | | Nº DUCHAS |
| | Nº VESTUARIOS INDIVIDUALES | | Nº TAQUILLAS INDIVIDUALES | | Nº LAVABOS |
| | SUPERFICIE | | Nº DE URINARIOS | | Nº INODOROS |
| | SISTEMA DE PRODUCCIÓN DE ACS | | Gasoil <input type="checkbox"/> | Gas natural <input type="checkbox"/> | Biomasa <input type="checkbox"/> |
| Otros : | | | | | |

ASEOS PÚBLICOS (se censará cada uno de los módulos de servicios diferenciados)

| | | | | | |
|--|------------------------------|--------------------------|-----------------|--|--|
| <input type="checkbox"/> ASEOS PÚBLICOS | Atributos específicos | | | | |
| | PÚBLICOS | <input type="checkbox"/> | Nº DE URINARIOS | | |
| | DEPORTISTAS | <input type="checkbox"/> | Nº LAVABOS | | |
| | COMÚN | <input type="checkbox"/> | Nº DE INODOROS | | |

ALMACEN DEPORTIVO (se diferencia del almacen general en que éste tiene una relación directa con los espacios deportivos asociados)

| | | | | |
|--|------------------------------|-----|----------------------------|---|
| <input checked="" type="checkbox"/> ALMACEN DEPORTIVO | Atributos específicos | | | |
| | SUPERFICIE | 28 | VENTILACIÓN NATURAL | 0 |
| | ALTURA | 3,5 | LUX DE ILUMINACIÓN | |
| | PUERTA DIRECTA | 0 | Nº RENOVACIONES AIRE /HORA | |

ALMACEN MANTENIMIENTO

| | | | | |
|---|------------------------------|--|----------------------------|--|
| <input type="checkbox"/> ALMACEN MANTENIMIENTO | Atributos específicos | | | |
| | SUPERFICIE | | VENTILACIÓN NATURAL | |
| | ALTURA | | LUX DE ILUMINACIÓN | |
| | PUERTA DIRECTA | | Nº RENOVACIONES AIRE /HORA | |

GRADAS (se censará cada tipo por separado en cada instalación)



Espacios Complementarios

| <input type="checkbox"/> GRADAS DE ESPECTADORES | Atributos específicos | | | | | |
|---|-----------------------|--------------------------|------------------|--------------------------|-----------------------|--|
| | GRADA FIJA | <input type="checkbox"/> | CUBIERTA TOTAL | <input type="checkbox"/> | Nº DE PLAZAS SENTADOS | |
| | GRADA MÓVIL | <input type="checkbox"/> | CUBIERTA PARCIAL | <input type="checkbox"/> | Nº DE PLAZAS DE PIE | |
| | GRADA MIXTA | <input type="checkbox"/> | SIN CUBIERTA | <input type="checkbox"/> | | |

ESPACIOS COMPLEMENTARIOS ESPECÍFICOS (característicos de determinadas instalaciones deportivas)

REMONTES (cable esquí)

| <input type="checkbox"/> REMONTE | Atributos específicos | | | |
|----------------------------------|-----------------------|--|--------------|--|
| | LONGITUD | | CAPACIDAD | |
| | DESNIVEL | | DENOMINACIÓN | |

ZONA VARADA EN PLAYA

| <input type="checkbox"/> ZONA VARADA | Atributos específicos | | | | |
|--------------------------------------|---------------------------|--------------------------|---------------------------|--------------------------|------------|
| | PASILLO ACCESO ESTACIONAL | <input type="checkbox"/> | PASILLO ACCESO PERMANENTE | <input type="checkbox"/> | SUPERFICIE |

AERÓDROMOS

| <input type="checkbox"/> AERÓDROMO | Atributos específicos | | | | |
|------------------------------------|-----------------------|--------------------------|------------------|--------------------------|---------------------------|
| | Nº DE PISTAS | | ANCHURA | | PAVIMENTO PISTA PRINCIPAL |
| | TALLER | <input type="checkbox"/> | TORRE DE CONTROL | <input type="checkbox"/> | |
| | LONGITUD | | Nº DE HANGARES | | |

REFUGIO DE MONTAÑA

| <input type="checkbox"/> REFUGIO | Atributos específicos | | | |
|----------------------------------|-----------------------|--------------------------|----------------|--|
| | COTA ALTURA | | NOMBRE OFICIAL | |
| | GUARDA (Si/No) | <input type="checkbox"/> | Nº DE PLAZAS | |
| | COCINA (Si/No) | <input type="checkbox"/> | | |

PUERTOS E INSTALACIONES NAÚTICAS

| <input type="checkbox"/> | Atributos específicos | | | | | | | |
|--------------------------|-----------------------|--------------------------|------------|--------------------------|---------------------|--------------------------|--------------|--------------------------|
| | ELECTRICIDAD | <input type="checkbox"/> | PANTALAN | <input type="checkbox"/> | DIQUE SECO | <input type="checkbox"/> | ELEVADOR | <input type="checkbox"/> |
| | VARADERO | <input type="checkbox"/> | GASOLINERA | <input type="checkbox"/> | RAMPA | <input type="checkbox"/> | AGUA POTABLE | <input type="checkbox"/> |
| | Nº DE AMARRES | | | | CALADO DE LA BOCANA | | | |

OTROS

| | | | | | |
|----------------------------------|------------|--|---------------------------------------|--------------|--|
| <input type="checkbox"/> PALOMAR | SUPERFICIE | | <input type="checkbox"/> CABALLERIZAS | Nº DE PLAZAS | |
|----------------------------------|------------|--|---------------------------------------|--------------|--|



Instalación deportiva

| | | | |
|--|--|--|---|
| CÓDIGO INSTALACIÓN 18129005 | <input type="checkbox"/> BAJA El año : 0 | <input type="checkbox"/> ALTA | |
| Instalación del censo 97 que ya no existe | | Instalación que no está en censo provisional 05 | |
| Comunidad Autónoma ANDALUCÍA | Provincia GRANADA | Municipio (obligatorio) Algarinejo | Zonas GR-2 PONIENTE GRANADINO |
| Núcleo de Población ALGARINEJO | Distrito | Barrio | |
| Nombre oficial de la instalación (obligatorio) PABELLON FCO. ADRIAN GARCIA LOPERA | | Nombre por el que es conocida la instalación (si es distinto) | |
| Dirección : vía, número, código postal (obligatorio) Mari Pérez Nº: s/n Código postal 18280 | | Año de Inicio de la Actividad Deportiva (4digitos) 1991 | |
| Teléfono 958312001 | Fax 958312472 | E-Mail algarinejo@dipgra.es | Página Web www.algarinejo.es |
| Coordenadas Geográficas (X,Y,Z) en el punto de acceso a la instalación | | | |
| Latitud : 0 | Longitud : 0 | Altura : 0 | UTMX: 397937,65 UTM Y: 41311738,13 |
| Situación de la Instalación (elegir una) | | | |
| Urbana : <input checked="" type="radio"/> | Periférica (borde urbana) : <input type="radio"/> | No Urbana : <input type="radio"/> | |
| Accesibilidad (sobre todo para las sillas de ruedas) | | | |
| Deportistas : | <input type="checkbox"/> Tienen acceso desde el exterior <input type="checkbox"/> Pueden circular por el interior <input type="checkbox"/> Tienen vestuarios adaptados | Visitantes/Espectadores : | <input type="checkbox"/> Tienen acceso desde el exterior <input type="checkbox"/> Pueden circular por el interior <input type="checkbox"/> Tienen aseos adaptados |
| Régimen de Acceso a la Instalación (se pueden marcar más de una opción) | | | |
| <input checked="" type="checkbox"/> Libre Gratuito <input type="checkbox"/> Libre pagando entrada (un uso o bono) <input type="checkbox"/> Libre pagando cuota de abono | | <input type="checkbox"/> Restringido a Alumnos (de un centro de enseñanza) <input type="checkbox"/> Restringido a residentes (del edificio o establecimiento turístico) <input type="checkbox"/> Restringido a trabajadores o accionistas | |
| Usuarios que utilizan la instalación (se puede marcar más de una opción) | | | |
| <input checked="" type="checkbox"/> Escolares (grupos de centros de enseñanza) <input checked="" type="checkbox"/> Deportistas en general (usuarios individuales o en grupo) <input checked="" type="checkbox"/> Deportistas de competición (federados o similar) | | | |
| Propiedad de la Instalación (Nombre del propietario (en caso de no saberlo, el del suelo). Si es un particular se pondrá PARTICULAR) | | | |
| <input checked="" type="checkbox"/> PROPIEDAD PÚBLICA | | | |
| <input type="checkbox"/> Administración General del Estado <input type="checkbox"/> Consejo Superior de Deportes (CSD) <input type="checkbox"/> Universidad Nacional de Enseñanza a Distancia <input type="checkbox"/> M. de Defensa (instalación propiedad de las FFAA) <input type="checkbox"/> M. de Defensa IES y Centros Públicos de Enseñanza <input type="checkbox"/> M. de Defensa Academias Militares <input type="checkbox"/> M. de Interior (Policía Nacional y Guardia Civil) <input type="checkbox"/> M. de Interior Instituciones penitenciarias <input type="checkbox"/> M. de Interior Academias de Formación Policial <input type="checkbox"/> Otros ministerios <input type="checkbox"/> Organismos Autónomos distintos del CSD <input type="checkbox"/> Empresas propiedad del estado <input type="checkbox"/> Otros | | <input type="checkbox"/> Administración Autonómica <input type="checkbox"/> Comunidad Autónoma <input type="checkbox"/> Institutos de Enseñanza Secundaria (IES) <input type="checkbox"/> Centros de Educación Infantil (de 0 a 3 años) <input type="checkbox"/> Policía Autónoma <input type="checkbox"/> Universidades Públicas <input type="checkbox"/> Empresas propiedad de C.C.A.A. <input type="checkbox"/> Otros <input checked="" type="checkbox"/> Administración Local <input checked="" type="checkbox"/> Ayuntamiento (propiedad municipal) <input type="checkbox"/> Centro de Educación Infantil y Primaria (CEIP) <input type="checkbox"/> Institutos de Enseñanza Secundaria (IES) <input type="checkbox"/> Centros de Educación Infantil (de 0 a 3 años) <input type="checkbox"/> Entidades Locales Menores <input type="checkbox"/> Comarcas. Mancomunidades o Feder. Municipios <input type="checkbox"/> Diputaciones <input type="checkbox"/> Centro de Educación Infantil y Primaria (CEIP) <input type="checkbox"/> Institutos de Enseñanza Secundaria (IES) <input type="checkbox"/> Centros de Educación Infantil (de 0 a 3 años) <input type="checkbox"/> Empresas propiedad de la Adm. Local. <input type="checkbox"/> Otros | |



Instalación deportiva

| | |
|--|---|
| <input type="checkbox"/> PROPIEDAD PRIVADA | |
| <input type="checkbox"/> Privados Deportivos (asociativos o empresas) <ul style="list-style-type: none"><input type="checkbox"/> Asociativos<ul style="list-style-type: none"><input type="checkbox"/> Fundaciones Deportivas<input type="checkbox"/> Federaciones Deportivas<ul style="list-style-type: none"><input type="checkbox"/> Nacional<input type="checkbox"/> Autonómica<input type="checkbox"/> Local<input type="checkbox"/> Clubes<input type="checkbox"/> Asociaciones y Agrupaciones<input type="checkbox"/> Peñas<input type="checkbox"/> Otros <input type="checkbox"/> Empresas cuyo fin sea el deporte<ul style="list-style-type: none"><input type="checkbox"/> Sociedades Anónimas Deportivas<input type="checkbox"/> Sociedades Empresariales Deportivas<input type="checkbox"/> Otras | <input type="checkbox"/> Privados No Deportivos (otros fines no deportivos) <ul style="list-style-type: none"><input type="checkbox"/> Educativos (incluye todos los tipos de enseñanza)<ul style="list-style-type: none"><input type="checkbox"/> Universidades<input type="checkbox"/> Colegios privados concertados (con subvención)<input type="checkbox"/> Colegios privados<input type="checkbox"/> Guarderías<input type="checkbox"/> Otros<input type="checkbox"/> Religiosos (inst. religiosas que no sean de enseñanza)<input type="checkbox"/> Sociedades Empresariales (para sus trabajadores)<input type="checkbox"/> Residenciales<input type="checkbox"/> Turísticos (hostelería y turismo, como hoteles, etc)<input type="checkbox"/> Otros |

GESTIÓN DE LA INSTALACIÓN (Nombre del gestor (en caso de no saberlo, el del suelo). Si es un particular se pondrá PARTICULAR)

| | |
|--|--|
| <input checked="" type="checkbox"/> GESTIÓN PÚBLICA | |
| <input type="checkbox"/> Administración General del Estado <ul style="list-style-type: none"><input type="checkbox"/> Consejo Superior de Deportes (CSD)<input type="checkbox"/> Universidad Nacional de Enseñanza a Distancia<input type="checkbox"/> M. de Defensa (instalación propiedad de las FFAA)<ul style="list-style-type: none"><input type="checkbox"/> M. de Defensa IES y Centros Públicos de Enseñanza<input type="checkbox"/> M. de Defensa Academias Militares<input type="checkbox"/> M. de Interior (Policía Nacional y Guardia Civil)<ul style="list-style-type: none"><input type="checkbox"/> M. de Interior Instituciones penitenciarias<input type="checkbox"/> M. de Interior Academias de Formación Policial<input type="checkbox"/> Otros ministerios<input type="checkbox"/> Organismos Autónomos distintos del CSD<input type="checkbox"/> Empresas propiedad del estado<input type="checkbox"/> Otros | <input type="checkbox"/> Administración Autonómica <ul style="list-style-type: none"><input type="checkbox"/> Comunidad Autónoma<ul style="list-style-type: none"><input type="checkbox"/> Institutos de Enseñanza Secundaria (IES)<input type="checkbox"/> Centros de Educación Infantil (de 0 a 3 años)<input type="checkbox"/> Policía Autónoma<input type="checkbox"/> Universidades Públicas<input type="checkbox"/> Empresas propiedad de C.C.A.A.<input type="checkbox"/> Otros |
| | <input checked="" type="checkbox"/> Administración Local <ul style="list-style-type: none"><input checked="" type="checkbox"/> Ayuntamiento (propiedad municipal)<ul style="list-style-type: none"><input type="checkbox"/> Centro de Educación Infantil y Primaria (CEIP)<input type="checkbox"/> Institutos de Enseñanza Secundaria (IES)<input type="checkbox"/> Centros de Educación Infantil (de 0 a 3 años)<input type="checkbox"/> Entidades Locales Menores<input type="checkbox"/> Comarcas. Mancomunidades o Feder. Municipios<input type="checkbox"/> Diputaciones<ul style="list-style-type: none"><input type="checkbox"/> Centro de Educación Infantil y Primaria (CEIP)<input type="checkbox"/> Institutos de Enseñanza Secundaria (IES)<input type="checkbox"/> Centros de Educación Infantil (de 0 a 3 años)<input type="checkbox"/> Empresas propiedad de la Adm. Local.<input type="checkbox"/> Otros |

| | |
|--|---|
| <input type="checkbox"/> GESTIÓN PRIVADA | |
| <input type="checkbox"/> Privados Deportivos (asociativos o empresas) <ul style="list-style-type: none"><input type="checkbox"/> Asociativos<ul style="list-style-type: none"><input type="checkbox"/> Fundaciones Deportivas<input type="checkbox"/> Federaciones Deportivas<ul style="list-style-type: none"><input type="checkbox"/> Nacional<input type="checkbox"/> Autonómica<input type="checkbox"/> Local<input type="checkbox"/> Clubes<input type="checkbox"/> Asociaciones y Agrupaciones<input type="checkbox"/> Peñas<input type="checkbox"/> Otros <input type="checkbox"/> Empresas cuyo fin sea el deporte<ul style="list-style-type: none"><input type="checkbox"/> Sociedades Anónimas Deportivas<input type="checkbox"/> Sociedades Empresariales Deportivas<input type="checkbox"/> Otras | <input type="checkbox"/> Privados No Deportivos (otros fines no deportivos) <ul style="list-style-type: none"><input type="checkbox"/> Educativos (incluye todos los tipos de enseñanza)<ul style="list-style-type: none"><input type="checkbox"/> Universidades<input type="checkbox"/> Colegios privados concertados (con subvención)<input type="checkbox"/> Colegios privados<input type="checkbox"/> Guarderías<input type="checkbox"/> Otros<input type="checkbox"/> Religiosos (inst. religiosas que no sean de enseñanza)<input type="checkbox"/> Sociedades Empresariales (para sus trabajadores)<input type="checkbox"/> Residenciales<input type="checkbox"/> Turísticos (hostelería y turismo, como hoteles, etc)<input type="checkbox"/> Otros |



Instalación deportiva

USA ENERGÍA RENOVABLE

Placa Solar Termica Placa Solar Fotovoltaica Eólica Hidráulica Biomasa

COMPLEJO DEPORTIVO

Pertenece a un Complejo Deportivo : No Nombre Complejo:

| | | |
|-----------------------|------------------------------|---------------------|
| SITUACION URBANISTICA | Planteamiento que le afecta: | NORMAS SUBSIDIARIAS |
| | Clasificación del suelo: | SUELO URBANO |
| | Calificación del suelo: | SUELO URBANO |

| | | | |
|--------------------------|-----------------------|-----------------------|-------------------------------------|
| CONDICIONES URBANISTICAS | Condiciones del Solar | Calzada pavimentada | <input checked="" type="checkbox"/> |
| | | Encintado de aceras | <input checked="" type="checkbox"/> |
| | | Suministro de agua | <input checked="" type="checkbox"/> |
| | | Alcantarillado | <input checked="" type="checkbox"/> |
| | | Electricidad | <input checked="" type="checkbox"/> |
| | | Alumbrado público | <input checked="" type="checkbox"/> |
| | Parcelación | Superficie del solar: | 20158 |
| | | Parcela mínima : | NO SE FIJA |
| | | Proyectado : | 20158 |

| | | Normas | | Proyectado | | |
|-------------------------------|--------------------------------|----------------------------------|------------|--------------------------------|------------|--------------------------------|
| | | | | | | |
| CONDICIONES DE LA EDIFICACIÓN | OCUPACIÓN | Ocupación | NO SE FIJA | % | NO SE FIJA | % |
| | | Fondo máximo edificable | NO SE FIJA | m | NO SE FIJA | m |
| | | Dimensión patios | NO SE FIJA | m | NO SE FIJA | |
| | ALTURAS | Altura máxima en m | NO SE FIJA | m | NO SE FIJA | |
| | | Nº max de plantas | NO SE FIJA | | NO SE FIJA | |
| | | Planta baja incl. semisótano | NO SE FIJA | m | NO SE FIJA | |
| | | Alt. semisó. a cara inf. forjado | NO SE FIJA | m | NO SE FIJA | |
| | EDIFICABILIDAD | Uso distinto residencial | NO SE FIJA | | NO SE FIJA | |
| | | Uso residencial | NO SE FIJA | m ² /m ² | NO SE FIJA | m ² /m ² |
| | SITUACIÓN DE LAS EDIFICACIONES | Retranqueos a fachada | NO SE FIJA | | NO SE FIJA | |
| Otros retranqueos | | NO SE FIJA | | NO SE FIJA | | |
| TIPOLOGÍA | | NO SE FIJA | m | NO SE FIJA | | |

| | | | |
|--------------------------------|-------------------------------------|-------------------------------------|-------------------------------------|
| CUMPLIMIENTO NORMATIVA TÉCNICA | Protección contra incendios | Bies | <input type="checkbox"/> |
| | | Extintores | <input checked="" type="checkbox"/> |
| | | Detección de incendios | <input checked="" type="checkbox"/> |
| | Accesibilidad | Adaptación de Aseos | <input checked="" type="checkbox"/> |
| | | Adaptación de Vestuarios | <input checked="" type="checkbox"/> |
| | | Pasillos | <input checked="" type="checkbox"/> |
| | | Accesos exteriores | <input checked="" type="checkbox"/> |
| | Reglamento de espectáculos públicos | Señalización evacuación | <input checked="" type="checkbox"/> |
| | | Alumbrado de emergencia | <input checked="" type="checkbox"/> |
| | | Grupo electrógeno | <input type="checkbox"/> |
| | Plan de emergencia | <input checked="" type="checkbox"/> | |



Instalación deportiva

| | | |
|-------------------------|--|-------------------------------------|
| ATENCIÓN ADMINISTRATIVA | Persona de atención al usuario | <input checked="" type="checkbox"/> |
| | Archivo e historial de cada usuario | <input type="checkbox"/> |
| | Archivos informatizados | <input type="checkbox"/> |
| | Despachos para atención confidencial | <input checked="" type="checkbox"/> |
| | Posibilidad de pago con tarjeta de crédito | <input type="checkbox"/> |
| | Relaciones públicas para atención a usuarios | <input type="checkbox"/> |
| | Conexión a Internet | <input type="checkbox"/> |
| | Prensa escrita | <input type="checkbox"/> |

INFORMACION ADICIONAL

- | | | |
|---|---|---|
| <input type="checkbox"/> Transporte Colectivo (parada cercana) | <input type="checkbox"/> Servicios Comerciales | <input type="checkbox"/> Masaje |
| <input type="checkbox"/> Integrado en centro sociocultural | <input checked="" type="checkbox"/> Control de Acceso | <input type="checkbox"/> Aula de Formación |
| <input type="checkbox"/> Protección contra Incendios | <input type="checkbox"/> Salón de Actos | <input type="checkbox"/> Sauna |
| <input type="checkbox"/> Taller de Mantenimiento | <input type="checkbox"/> Centro Médico | <input type="checkbox"/> Hidromasaje |
| <input checked="" type="checkbox"/> Almacén General | <input checked="" type="checkbox"/> Enfermería | <input type="checkbox"/> Baño Turco |
| <input checked="" type="checkbox"/> Aparcamiento (propio o cercano) | <input type="checkbox"/> Fisioterapia | <input type="checkbox"/> Ducha Ciclónica |
| <input type="checkbox"/> Oficinas | <input type="checkbox"/> Estética | <input type="checkbox"/> Sala de Lectura |
| <input type="checkbox"/> Bar | <input type="checkbox"/> Peluquería | <input type="checkbox"/> Sala de Exposiciones |
| <input type="checkbox"/> Restaurante | <input type="checkbox"/> Zona Infantil | <input type="checkbox"/> Otros: |

Observaciones

* DISPONE DE ALMACEN DEPORTIVO.

| | | | |
|---------------------|----------------------------------|----------------------|----------------------------------|
| SISTEMAS DE GESTIÓN | Sistemas Informáticos de Gestión | Programa a medida | <input type="radio"/> |
| | | Programa propio | <input type="radio"/> |
| | | No existe | <input checked="" type="radio"/> |
| | Estado de Hardware (5) | Óptimo | <input type="radio"/> |
| | | Bueno | <input type="radio"/> |
| | | Malo | <input type="radio"/> |
| | Control de Acceso | Mecanismo automático | <input type="radio"/> |
| | | Mecanismo manual | <input type="radio"/> |
| | | No existe | <input checked="" type="radio"/> |



Espacio deportivo convencional

| | | |
|---------------------------------------|----------------------------------|---|
| CÓDIGO INSTALACIÓN 18129005 | ESPACIO DEPORTIVO Nº 1 | ¿Es el espacio deportivo principal de la Instalación? <input type="checkbox"/> |
|---------------------------------------|----------------------------------|---|

Nombre del espacio deportivo (si está repetido numéralo)
Pabellón Cubierto

ATRIBUTOS GENERALES

CERRAMIENTO (del espacio deportivo. No de la instalación en su conjunto)

Espacio Abierto (sin cubierta o temporal. Globos, lonas, no cerramiento lateral)

Aire Libre (no dispone de ningún tipo de cubierta)

Cerramiento estacional (tiene cerramiento pero solo en temporadas)

Sólo Cubierto (tiene cubierta pero está abierto lateralmente)

Recinto Cerrado (con cubierta y cerramiento lateral al menos hasta 2/3 partes)

Cerrado Fijo (cerramiento tradicional)

Cubierta Móvil (la cubierta es móvil y permite cerrar en un momento dado)

Cerramiento Textil (con lonas o similar no desmontables, no estacional)

| | |
|-----------------------|-----------------------|
| Año de Construcción * | Año de Remodelación * |
| 1991 | 2013 |

* Se refiere al espacio deportivo no a la instalación.

Sistema de Calefacción

SI NO

Sistema de Climatización

SI NO

Altura libre (solo cubierto)

8

ESTADO DE USO (del espacio deportivo. No de la instalación en su conjunto)

En Uso (cuando funciona normalmente en su período de apertura)

En Uso (funciona normalmente durante gran parte del año)

En Uso Estacional (funciona en la temporada normal de actividad)

Fuera de Uso (no funciona normalmente en su periodo de apertura)

En Construcción (ha comenzado la obra pero todavía no está funcionando)

En Remodelación (temporalmente fuera de uso por trabajos de adecuación)

Fuera de Uso (cierre permanente con carácter indefinido)

Actividad Deportiva Principal

Fútbol Sala

ILUMINACIÓN (posibilidades de uso nocturno en función del alumbrado artificial)

Permite Uso Nocturno (se puede desarrollar en su mayor parte la actividad)

Permite la Competición

Permite Entrenamientos

No Permite Uso Nocturno (cuando no hay o es parcial o insuficiente)

No Hay Iluminación

Es Parcial o Insuficiente

Otras Actividades

Baloncesto

Balónmano

PAVIMENTO (si hay varios el más representativo.)

NATURAL (carácter natural sin proceso de prefabricación)

Tierra (pavimento original) Tierra Batida Ceniza

Tierra Estabilizada Hierba Natural Arena

Cantos Rodados/Rocas Nieve Hielo Otros

MADERA (de madera o corcho adaptados a pavimentos deportivos)

Madera-Rígido (sobre solera rígida) Corcho-Rígido

Madera-Elástica (sobre base elástica, rastreles) Corcho-Elástico

Otros Pavimentos de madera

HIERBA ARTIFICIAL

Agua (sin arena ni caucho) Arena Caucho Otros

SINTÉTICOS (prefabricados o en obra, de PVC, caucho, poliuretano, latex, ...)

Sintético-Rígido Sintético-Elástico Otros

METÁLICOS

Acero Inoxidable Acero (chapa) Aluminio Otros

HORMIGONES Y AGLOMERADOS (pavimentos duros de composición aglomerada)

Hormigón (sin tratar) Hormigón Poroso Resina Acrílicas

Hormigón (con tratamiento superficial) Asfalto Otros

BALDOSAS Y SIMILAR (formado por piezas de cerámica, hormigón o piedra)

Baldosa Cerámica Baldosa Hormigón Terrazo

Baldosa Asfáltica Loseta (gresite) Piedra Otros

OTROS PAVIMENTOS

Moqueta Tapati Tapiz Fibra de Vidrio Otros

CONSERVACIÓN DEL PAVIMENTO

Bueno

Regular (alguna imperfección)

Mal estado (no adecuado para la p.d.)

Inservible (inviabile para la p.d.)

No permite la práctica deportiva

OBSERVACIONES

*** DISPONE DE CORTINA DIVISORIA, BANQUILOS PISTA JUEGO Y VESTUARIOS, PROTECCIONES EN PAREDES, EQUIPO DE SONIDO, MESA PING-PONG, SUELO PROTECTOR DE PVC PARA EVENTOS Y DIVERSO MATERIAL DEPORTIVO.**

*** EL PARQUET DE LA PISTA HA SIDO RENOVADO.**



Espacio deportivo convencional

TIPOLOGÍA DE ESPACIOS CONVENCIONALES Y SUS ATRIBUTOS ESPECÍFICOS

PISTAS

PISTAS POLIDEPORTIVAS (permiten la práctica de varios deportes)

- Pistas Polideportivas 1 de 400 a 800 m2 en espacio Abierto
- Pistas Polideportivas 2 de 800 a 1000 m2 en espacio Abierto
- Pistas Polideportivas 3 de 1000 a 1288 m2 en espacio Abierto
- Pistas Polideportivas 4 de 1288 a 1632 m2 en espacio Abierto
- Pistas Polideportivas 1 de 400 a 800 m2 en espacio Cerrado
- Pistas Polideportivas 2 de 800 a 1000 m2 en espacio Cerrado
- Pistas Polideportivas 3 de 1000 a 1288 m2 en espacio Cerrado
- Pistas Polideportivas 4 de 1288 a 1632 m2 en espacio Cerrado

PISTAS ESPECIALIZADAS Y OTRAS PISTAS (adaptadas a un deporte y no catalogadas)

- Pista de Tenis Pista de Hielo Pista de Petanca
- Otras Pistas Mayores de 400 m2 en espacios Abiertos
- Pequeñas menores de 400 m2 en espacios Abiertos
- Otras Pistas Mayores de 400 m2 en espacios Cerrados
- Pequeñas menores de 400 m2 en espacios Cerrados

Atributos específicos

| | |
|--------------------------------|---------------|
| LARGO (marcaje más márgenes) | 20 m. |
| ANCHO (marcaje más márgenes) | 44 m. |
| SUPERFICIE (incluido márgenes) | 880 m2 |

PISTAS CON PARED

PISTAS POLIDEPORTIVAS CON FRONTÓN (con dos paredes como mínimo para varios deportes)

- P. Polid. con Frontón 1 de 400 a 800 m2 en espacio Abierto
- P. Polid. con Frontón 2 de 800 a 1000 m2 en espacio Abierto
- P. Polid. con Frontón 3 mayor de 1000 m2 en espacio Abierto
- P. Polid. con Frontón 1 de 400 a 800 m2 en espacio Cerrado
- P. Polid. con Frontón 2 de 800 a 1000 m2 en espacio Cerrado
- P. Polid. con Frontón 3 mayor de 1000 m2 en espacio Cerrado

FRONTONES Y OTRAS PISTAS CON PARED (adaptadas a un deporte y no catalogadas)

- Frontón en espacio Abierto Padel Squash
- Trinquete en espacio Abierto
- Otras Pistas con pared mayores de 400m2 en espacio Abierto
- Otras Pistas con pared menores de 400 m2 en espacio Abierto
- Frontón en espacio Cerrado
- Trinquete en espacio Cerrado
- Otras Pistas con pared mayores de 400m2 en espacio Cerrado

Atributos específicos

| | |
|--------------------------------|--|
| LARGO (marcaje más márgenes) | |
| ANCHO (marcaje más márgenes) | |
| SUPERFICIE (incluido márgenes) | |
| ALTURA PARED (la principal) | |
| Nº PAREDES (laterales) | |

CAMPOS (de forma rectangular, definidos por el pavimento o valla perimetral. Normalmente superan los 1500 m2)

CAMPOS POLIDEPORTIVOS (permiten la práctica de varios deportes)

- Campo Polideportivo 1 de 1500 a 4000 m2 (menor que un campo de fútbol)
- Campo Polideportivo 2 de 4000 a 8000 m2 (la mayoría de futbol hasta 100x80m))
- Campo Polideportivo 3 mayor de 8000 m2 (campos grandes de fútbol de más de 100x80m)

CAMPOS ESPECIALIZADOS Y OTROS CAMPOS (para un deporte y los no catalogados)

- Fútbol mínimo 4000 m2 Fútbol-7 mínimo 1500 m2 Rugby mínimo 4000 m2
- Hockey mínimo 4000 m2 Béisbol mínimo 4000 m2 Softbol
- Zona de lanzamiento de Atletismo. Campo interior de la pista de atletismo
- Otros campos mayores de 2000 m2 Otros campos menores de 2000 m2

Atributos específicos

| | |
|--------------------------------|--|
| LARGO (marcaje más márgenes) | |
| ANCHO (marcaje más márgenes) | |
| SUPERFICIE (incluido márgenes) | |



Espacio deportivo convencional

VASOS DE PISCINA (Actividad en medio acuático. En recinto cerrado piscinas cubiertas)

- VASOS DEPORTIVOS (tienen dimensiones que se adaptan a la competición)**
- Vaso Deportivo de 50 m en espacio abierto Vaso Deportivo 33 m en espacio abierto
- Vaso Deportivo de 25 m en espacio abierto Vaso de Saltos en espacio abierto
- Vaso Deportivo de 50 m en espacio cerrado Vaso Deportivo 33 m en espacio cerrado
- Vaso Deportivo de 25 m en espacio cerrado Vaso de Saltos en espacio cerrado
- OTROS VASOS (vasos de carácter no deportivo)**
- Vaso de enseñanza en espacio abierto Vaso recreativo en espacio abierto
- Vaso hidromasaje Vaso de chapoteo en espacio abierto
- Otros Vasos > 50 m2 en espacio abierto Otros Vasos < 50 m2
- Vaso de enseñanza en espacio cerrado Vaso recreativo en espacio cerrado
- Vaso de chapoteo en espacio cerrado Otros Vasos > 50 m2 en espacio cerrado

| Atributos específicos | |
|---------------------------------|--|
| LARGO (mayor del vaso) | |
| ANCHO (mayor del vaso) | |
| SUPERFICIE (de lámina de agua)) | |
| PROFUNDIDA MÁXIMA | |
| PROFUNDIDAD MÍNIMA | |
| NÚMERO DE CALLES | |

Tipo de Rebosadero del Vaso Desbordante (Munich) Lineal en Pared (Garganta) Puntual en Pared (Skimers) No tiene

ESPACIOS LONGITUDINALES (La actividad se desarrolla siguiendo un recorrido)


- ESPACIOS LONGITUDINALES DE ATLETISMO (Pistas de carreras y otros longitudinales)**
- Pista de Atletismo de 400m 300 m de cuerda 200 m de cuerda
- Recta de carreras de Atletismo Recta de saltos (longitud, triple y pértiga)
- Zona de Salto de Altura Otras Pistas de Atletismo (dimesiones irregulares)
- OTROS ESPACIOS LONGITUDINALES (para un deporte, pequeños y no catalogados)**
- Velódromo Patinódromo Anillo de Hielo
- Otros Espacios Longitudinales (mayores de 100m) Otros menores de 100m

| Atributos específicos | |
|--------------------------------|--|
| LARGO longitud, cuerda) | |
| ANCHODE LA CUERDA | |
| SUPERFICIE (incluido márgenes) | |
| Nº DE CALLES (solo deportivo) | |

SALAS (Se desarrollan las actividades en recinto cerrado. Pueden ser irregulares)

- SALAS POLIVALENTES (para actividades de uso no especializado. E.Física. Aerobic, etc)**
- Sala Polivalente 1 (sala polivalente de 100 a 200 m2 de superficie)
- Sala Polivalente 2 (sala polivalente de 200 a 300 m2 de superficie)
- Sala Polivalente 3 (sala polivalente mayor de 300 m2 de superficie)
- SALAS ESPECIALIZADAS Y OTRAS SALAS (adaptadas a un uso especializado y otras)**
- Sala Equipada con aparatos gimnásticos, de musculación, cardiovasculares, etc)
- Artes marciales (pavimento adaptado) Sala Especializada (por la actividad)
- Esgrima Otras Salas mayor de 50 m2 Menor de 50 m2

| Atributos específicos | |
|--------------------------|--|
| LARGO (dimensión mayor) | |
| ANCHO (dimensión menor) | |
| SUPERFICIE (del espacio) | |





Espacio deportivo convencional

| | | |
|--------------------|----------------------|---|
| CÓDIGO INSTALACIÓN | ESPACIO DEPORTIVO Nº | ¿Es el espacio deportivo principal de la Instalación? |
| 18129005 | 2 | <input type="checkbox"/> |

Nombre del espacio deportivo (si está repetido numéralo)

GIMNASIO MUNICIPAL

ATRIBUTOS GENERALES

CERRAMIENTO (del espacio deportivo. No de la instalación en su conjunto)

Espacio Abierto (sin cubierta o temporal. Globos, lonas, no cerramiento lateral)

Aire Libre (no dispone de ningún tipo de cubierta)

Cerramiento estacional (tiene cerramiento pero solo en temporadas)

Sólo Cubierto (tiene cubierta pero está abierto lateralmente)

Recinto Cerrado (con cubierta y cerramiento lateral al menos hasta 2/3 partes)

Cerrado Fijo (cerramiento tradicional)

Cubierta Móvil (la cubierta es móvil y permite cerrar en un momento dado)

Cerramiento Textil (con lonas o similar no desmontables, no estacional)

| | |
|-----------------------|-----------------------|
| Año de Construcción * | Año de Remodelación * |
| 2016 | 0 |

* Se refiere al espacio deportivo no a la instalación.

Sistema de Calefacción

SI NO

Sistema de Climatización

SI NO

Altura libre (solo cubierto)

ESTADO DE USO (del espacio deportivo. No de la instalación en su conjunto)

En Uso (cuando funciona normalmente en su período de apertura)

En Uso (funciona normalmente durante gran parte del año)

En Uso Estacional (funciona en la temporada normal de actividad)

Fuera de Uso (no funciona normalmente en su periodo de apertura)

En Construcción (ha comenzado la obra pero todavía no está funcionando)

En Remodelación (temporalmente fuera de uso por trabajos de adecuación)

Fuera de Uso (cierre permanente con carácter indefinido)

Actividad Deportiva Principal

Otras Actividades

ILUMINACIÓN (posibilidades de uso nocturno en función del alumbrado artificial)

Permite Uso Nocturno (se puede desarrollar en su mayor parte la actividad)

Permite la Competición

Permite Entrenamientos

No Permite Uso Nocturno (cuando no hay o es parcial o insuficiente)

No Hay Iluminación

Es Parcial o Insuficiente

CONSERVACIÓN DEL PAVIMENTO

Bueno

Regular (alguna imperfección)

Mal estado (no adecuado para la p.d.)

Inservible (inviabile para la p.d.)

No permite la práctica deportiva

PAVIMENTO (si hay varios el más representativo.)

NATURAL (carácter natural sin proceso de prefabricación)

Tierra (pavimento original) Tierra Batida Ceniza

Tierra Estabilizada Hierba Natural Arena

Cantos Rodados/Rocas Nieve Hielo Otros

MADERA (de madera o corcho adaptados a pavimentos deportivos)

Madera-Rígido (sobre solera rígida) Corcho-Rígido

Madera-Elástica (sobre base elástica, rastreles) Corcho-Elástico

Otros Pavimentos de madera

HIERBA ARTIFICIAL

Agua (sin arena ni caucho) Arena Caucho Otros

SINTÉTICOS (prefabricados o en obra, de PVC, caucho, poliuretano, latex, ...)

Sintético-Rígido Sintético-Elástico Otros

METÁLICOS

Acero Inoxidable Acero (chapa) Aluminio Otros

HORMIGONES Y AGLOMERADOS (pavimentos duros de composición aglomerada)

Hormigón (sin tratar) Hormigón Poroso Resina Acrílicas

Hormigón (con tratamiento superficial) Asfalto Otros

BALDOSAS Y SIMILAR (formado por piezas de cerámica, hormigón o piedra)

Baldosa Cerámica Baldosa Hormigón Terrazo

Baldosa Asfáltica Loseta (gresite) Piedra Otros

OTROS PAVIMENTOS

Moqueta Tatami Tapiz Fibra de Vidrio Otros

OBSERVACIONES



Espacio deportivo convencional

TIPOLOGÍA DE ESPACIOS CONVENCIONALES Y SUS ATRIBUTOS ESPECÍFICOS

PISTAS

PISTAS POLIDEPORTIVAS (permiten la práctica de varios deportes)

- Pistas Polideportivas 1 de 400 a 800 m2 en espacio Abierto
- Pistas Polideportivas 2 de 800 a 1000 m2 en espacio Abierto
- Pistas Polideportivas 3 de 1000 a 1288 m2 en espacio Abierto
- Pistas Polideportivas 4 de 1288 a 1632 m2 en espacio Abierto
- Pistas Polideportivas 1 de 400 a 800 m2 en espacio Cerrado
- Pistas Polideportivas 2 de 800 a 1000 m2 en espacio Cerrado
- Pistas Polideportivas 3 de 1000 a 1288 m2 en espacio Cerrado
- Pistas Polideportivas 4 de 1288 a 1632 m2 en espacio Cerrado

PISTAS ESPECIALIZADAS Y OTRAS PISTAS (adaptadas a un deporte y no catalogadas)

- Pista de Tenis Pista de Hielo Pista de Petanca
- Otras Pistas Mayores de 400 m2 en espacios Abiertos
- Pequeñas menores de 400 m2 en espacios Abiertos
- Otras Pistas Mayores de 400 m2 en espacios Cerrados
- Pequeñas menores de 400 m2 en espacios Cerrados

Atributos específicos

| | |
|--------------------------------|--|
| LARGO (marcaje más márgenes) | |
| ANCHO (marcaje más márgenes) | |
| SUPERFICIE (incluido márgenes) | |

PISTAS CON PARED

PISTAS POLIDEPORTIVAS CON FRONTÓN (con dos paredes como mínimo para varios deportes)

- P. Polid. con Frontón 1 de 400 a 800 m2 en espacio Abierto
- P. Polid. con Frontón 2 de 800 a 1000 m2 en espacio Abierto
- P. Polid. con Frontón 3 mayor de 1000 m2 en espacio Abierto
- P. Polid. con Frontón 1 de 400 a 800 m2 en espacio Cerrado
- P. Polid. con Frontón 2 de 800 a 1000 m2 en espacio Cerrado
- P. Polid. con Frontón 3 mayor de 1000 m2 en espacio Cerrado

FRONTONES Y OTRAS PISTAS CON PARED (adaptadas a un deporte y no catalogadas)

- Frontón en espacio Abierto Padel Squash
- Trinquete en espacio Abierto
- Otras Pistas con pared mayores de 400m2 en espacio Abierto
- Otras Pistas con pared menores de 400 m2 en espacio Abierto
- Frontón en espacio Cerrado
- Trinquete en espacio Cerrado
- Otras Pistas con pared mayores de 400m2 en espacio Cerrado

Atributos específicos

| | |
|--------------------------------|--|
| LARGO (marcaje más márgenes) | |
| ANCHO (marcaje más márgenes) | |
| SUPERFICIE (incluido márgenes) | |
| ALTURA PARED (la principal) | |
| Nº PAREDES (laterales) | |

CAMPOS (de forma rectangular, definidos por el pavimento o valla perimetral. Normalmente superan los 1500 m2)

CAMPOS POLIDEPORTIVOS (permiten la práctica de varios deportes)

- Campo Polideportivo 1 de 1500 a 4000 m2 (menor que un campo de fútbol)
- Campo Polideportivo 2 de 4000 a 8000 m2 (la mayoría de futbol hasta 100x80m))
- Campo Polideportivo 3 mayor de 8000 m2 (campos grandes de fútbol de más de 100x80m)

CAMPOS ESPECIALIZADOS Y OTROS CAMPOS (para un deporte y los no catalogados)

- Fútbol mínimo 4000 m2 Fútbol-7 mínimo 1500 m2 Rugby mínimo 4000 m2
- Hockey mínimo 4000 m2 Béisbol mínimo 4000 m2 Softbol
- Zona de lanzamiento de Atletismo. Campo interior de la pista de atletismo
- Otros campos mayores de 2000 m2 Otros campos menores de 2000 m2

Atributos específicos

| | |
|--------------------------------|--|
| LARGO (marcaje más márgenes) | |
| ANCHO (marcaje más márgenes) | |
| SUPERFICIE (incluido márgenes) | |





Espacio deportivo convencional

| VASOS DE PISCINA (Actividad en medio acuático. En recinto cerrado piscinas cubiertas) | | | | | | | | | | | | | | | |
|--|---|-----------------------|--|------------------------|--|------------------------|--|---------------------------------|--|-------------------|--|--------------------|--|------------------|--|
| <input type="checkbox"/> VASOS DEPORTIVOS (tienen dimensiones que se adaptan a la competición) <input type="checkbox"/> Vaso Deportivo de 50 m en espacio abierto <input type="checkbox"/> Vaso Deportivo de 25 m en espacio abierto <input type="checkbox"/> Vaso Deportivo de 50 m en espacio cerrado <input type="checkbox"/> Vaso Deportivo de 25 m en espacio cerrado <input type="checkbox"/> Vaso Deportivo 33 m en espacio abierto <input type="checkbox"/> Vaso de Saltos en espacio abierto <input type="checkbox"/> Vaso Deportivo 33 m en espacio cerrado <input type="checkbox"/> Vaso de Saltos en espacio cerrado <input type="checkbox"/> OTROS VASOS (vasos de carácter no deportivo) <input type="checkbox"/> Vaso de enseñanza en espacio abierto <input type="checkbox"/> Vaso recreativo en espacio abierto <input type="checkbox"/> Vaso hidromasaje <input type="checkbox"/> Vaso de chapoteo en espacio abierto <input type="checkbox"/> Otros Vasos > 50 m2 en espacio abierto <input type="checkbox"/> Otros Vasos < 50 m2 <input type="checkbox"/> Vaso de enseñanza en espacio cerrado <input type="checkbox"/> Vaso recreativo en espacio cerrado <input type="checkbox"/> Vaso de chapoteo en espacio cerrado <input type="checkbox"/> Otros Vasos > 50 m2 en espacio cerrado | <table border="1"> <thead> <tr> <th colspan="2">Atributos específicos</th> </tr> </thead> <tbody> <tr> <td>LARGO (mayor del vaso)</td> <td></td> </tr> <tr> <td>ANCHO (mayor del vaso)</td> <td></td> </tr> <tr> <td>SUPERFICIE (de lámina de agua))</td> <td></td> </tr> <tr> <td>PROFUNDIDA MÁXIMA</td> <td></td> </tr> <tr> <td>PROFUNDIDAD MÍNIMA</td> <td></td> </tr> <tr> <td>NÚMERO DE CALLES</td> <td></td> </tr> </tbody> </table> | Atributos específicos | | LARGO (mayor del vaso) | | ANCHO (mayor del vaso) | | SUPERFICIE (de lámina de agua)) | | PROFUNDIDA MÁXIMA | | PROFUNDIDAD MÍNIMA | | NÚMERO DE CALLES | |
| Atributos específicos | | | | | | | | | | | | | | | |
| LARGO (mayor del vaso) | | | | | | | | | | | | | | | |
| ANCHO (mayor del vaso) | | | | | | | | | | | | | | | |
| SUPERFICIE (de lámina de agua)) | | | | | | | | | | | | | | | |
| PROFUNDIDA MÁXIMA | | | | | | | | | | | | | | | |
| PROFUNDIDAD MÍNIMA | | | | | | | | | | | | | | | |
| NÚMERO DE CALLES | | | | | | | | | | | | | | | |
| Tipo de Rebosadero del Vaso | <input type="checkbox"/> Desbordante (Munich) <input type="checkbox"/> Lineal en Pared (Garganta) <input type="checkbox"/> Puntual en Pared (Skimers) <input type="checkbox"/> No tiene | | | | | | | | | | | | | | |

| ESPACIOS LONGITUDINALES (La actividad se desarrolla siguiendo un recorrido) | | | | | | | | | | | |
|---|--|-----------------------|--|-------------------------|--|-------------------|--|--------------------------------|--|-------------------------------|--|
| <input type="checkbox"/> ESPACIOS LONGITUDINALES DE ATLETISMO (Pistas de carreras y otros longitudinales) <input type="checkbox"/> Pista de Atletismo de 400m <input type="checkbox"/> 300 m de cuerda <input type="checkbox"/> 200 m de cuerda <input type="checkbox"/> Recta de carreras de Atletismo <input type="checkbox"/> Recta de saltos (longitud, triple y pértiga) <input type="checkbox"/> Zona de Salto de Altura <input type="checkbox"/> Otras Pistas de Atletismo (dimesiones irregulares) <input type="checkbox"/> OTROS ESPACIOS LONGITUDINALES (para un deporte, pequeños y no catalogados) <input type="checkbox"/> Velódromo <input type="checkbox"/> Patinódromo <input type="checkbox"/> Anillo de Hielo <input type="checkbox"/> Otros Espacios Longitudinales (mayores de 100m) <input type="checkbox"/> Otros menores de 100m | <table border="1"> <thead> <tr> <th colspan="2">Atributos específicos</th> </tr> </thead> <tbody> <tr> <td>LARGO longitud, cuerda)</td> <td></td> </tr> <tr> <td>ANCHODE LA CUERDA</td> <td></td> </tr> <tr> <td>SUPERFICIE (incluido márgenes)</td> <td></td> </tr> <tr> <td>Nº DE CALLES (solo deportivo)</td> <td></td> </tr> </tbody> </table> | Atributos específicos | | LARGO longitud, cuerda) | | ANCHODE LA CUERDA | | SUPERFICIE (incluido márgenes) | | Nº DE CALLES (solo deportivo) | |
| Atributos específicos | | | | | | | | | | | |
| LARGO longitud, cuerda) | | | | | | | | | | | |
| ANCHODE LA CUERDA | | | | | | | | | | | |
| SUPERFICIE (incluido márgenes) | | | | | | | | | | | |
| Nº DE CALLES (solo deportivo) | | | | | | | | | | | |

| SALAS (Se desarrollan las actividades en recinto cerrado. Pueden ser irregulares) | | | | | | | | | |
|---|--|-----------------------|--|-------------------------|------|-------------------------|------|--------------------------|--------|
| <input type="checkbox"/> SALAS POLIVALENTES (para actividades de uso no especializado. E.Física. Aerobic, etc) <input type="checkbox"/> Sala Polivalente 1 (sala polivalente de 100 a 200 m2 de superficie) <input type="checkbox"/> Sala Polivalente 2 (sala polivalente de 200 a 300 m2 de superficie) <input type="checkbox"/> Sala Polivalente 3 (sala polivalente mayor de 300 m2 de superficie) <input checked="" type="checkbox"/> SALAS ESPECIALIZADAS Y OTRAS SALAS (adaptadas a un uso especializado y otras) <input checked="" type="checkbox"/> Sala Equipada con aparatos gimnásticos, de musculación, cardiovasculares, etc) <input type="checkbox"/> Artes marciales (pavimento adaptado) <input type="checkbox"/> Sala Especializada (por la actividad) <input type="checkbox"/> Esgrima <input type="checkbox"/> Otras Salas mayor de 50 m2 <input type="checkbox"/> Menor de 50 m2 | <table border="1"> <thead> <tr> <th colspan="2">Atributos específicos</th> </tr> </thead> <tbody> <tr> <td>LARGO (dimensión mayor)</td> <td>0 m.</td> </tr> <tr> <td>ANCHO (dimensión menor)</td> <td>0 m.</td> </tr> <tr> <td>SUPERFICIE (del espacio)</td> <td>180 m2</td> </tr> </tbody> </table> | Atributos específicos | | LARGO (dimensión mayor) | 0 m. | ANCHO (dimensión menor) | 0 m. | SUPERFICIE (del espacio) | 180 m2 |
| Atributos específicos | | | | | | | | | |
| LARGO (dimensión mayor) | 0 m. | | | | | | | | |
| ANCHO (dimensión menor) | 0 m. | | | | | | | | |
| SUPERFICIE (del espacio) | 180 m2 | | | | | | | | |





Espacios Complementarios

| | | |
|---------------------------------------|---------------------------------------|---|
| CÓDIGO INSTALACIÓN 18129005 | ESPACIO COMPLEMENTARIO Nº 1 | Nombre del espacio complementario (si está repetido numéralo) Vestuario |
|---------------------------------------|---------------------------------------|---|

| |
|---|
| NOMBRE DE TODOS LOS ESPACIOS DEPORTIVOS A QUE DA SERVICIO ESTE ESPACIO COMPLEMENTARIO Pabellón Cubierto GIMNASIO MUNICIPAL |
|---|

ATRIBUTOS GENERALES

| | | |
|---|---|-----------------------------------|
| ESTADO DE USO (del espacio deportivo. No de la instalación en su conjunto) | Año de Construcción * 1991 | Año de Remodelación * 0 |
| <input checked="" type="checkbox"/> En Uso (cuando funciona normalmente en su período de apertura) <input checked="" type="checkbox"/> En Uso (funciona normalmente durante gran parte del año) <input type="checkbox"/> En Uso Estacional (funciona en la temporada normal de actividad) <input type="checkbox"/> Fuera de Uso (no funciona normalmente en su período de apertura) <input type="checkbox"/> En Construcción (ha comenzado la obra pero todavía no está funcionando) <input type="checkbox"/> En Remodelación (temporalmente fuera de uso por trabajos de adecuación) <input type="checkbox"/> Fuera de Uso (cierre permanente con carácter indefinido) | * Se refiere al espacio complementario no a la instalación. | |
| CONSERVACIÓN (estado general de conservación, no limpieza) | OBSERVACIONES | |
| <input checked="" type="checkbox"/> Bueno <input type="checkbox"/> Regular (alguna imperfección pero no impide el uso normal) <input type="checkbox"/> Mal estado (no adecuado para el desarrollo normal de la actividad) <input type="checkbox"/> Inservible (inviabile para la realización de la actividad) | | |

ESPACIOS COMPLEMENTARIOS GENERALES

| | | | | | | |
|---|------------------------------|--|---------------------------|--|-------------|----|
| VESTUARIOS (se censará por separado cada bloque de conjunto de vestuarios que tenga un funcionamiento homogéneo e independiente) | | | | | | |
| <input checked="" type="checkbox"/> VESTUARIOS | Atributos específicos | | | | | |
| | Nº VESTUARIOS COLECTIVOS | 4 | Nº CABINAS INDIVIDUALES | | Nº DUCHAS | 10 |
| | Nº VESTUARIOS INDIVIDUALES | 2 | Nº TAQUILLAS INDIVIDUALES | | Nº LAVABOS | 6 |
| | SUPERFICIE | 110 | Nº DE URINARIOS | | Nº INODOROS | 6 |
| | SISTEMA DE PRODUCCIÓN DE ACS | Gasoil <input type="checkbox"/> Gas natural <input type="checkbox"/> Biomasa <input type="checkbox"/> Placas solares <input type="checkbox"/> Otros : | | | | |

ASEOS PÚBLICOS (se censará cada uno de los módulos de servicios diferenciados)

| | | | | | |
|--|------------------------------|--------------------------|-----------------|--|--|
| <input type="checkbox"/> ASEOS PÚBLICOS | Atributos específicos | | | | |
| | PÚBLICOS | <input type="checkbox"/> | Nº DE URINARIOS | | |
| | DEPORTISTAS | <input type="checkbox"/> | Nº LAVABOS | | |
| | COMÚN | <input type="checkbox"/> | Nº DE INODOROS | | |

ALMACEN DEPORTIVO (se diferencia del almacén general en que éste tiene una relación directa con los espacios deportivos asociados)

| | | | | | |
|---|------------------------------|--|----------------------------|--|--|
| <input type="checkbox"/> ALMACEN DEPORTIVO | Atributos específicos | | | | |
| | SUPERFICIE | | VENTILACIÓN NATURAL | | |
| | ALTURA | | LUX DE ILUMINACIÓN | | |
| | PUERTA DIRECTA | | Nº RENOVACIONES AIRE /HORA | | |

ALMACEN MANTENIMIENTO

| | | | | | |
|---|------------------------------|--|----------------------------|--|--|
| <input type="checkbox"/> ALMACEN MANTENIMIENTO | Atributos específicos | | | | |
| | SUPERFICIE | | VENTILACIÓN NATURAL | | |
| | ALTURA | | LUX DE ILUMINACIÓN | | |
| | PUERTA DIRECTA | | Nº RENOVACIONES AIRE /HORA | | |

GRADAS (se censará cada tipo por separado en cada instalación)

| | | | | | |
|--|------------------------------|--------------------------|------------------|--------------------------|-----------------------|
| <input type="checkbox"/> GRADAS DE ESPECTADORES | Atributos específicos | | | | |
| | GRADA FIJA | <input type="checkbox"/> | CUBIERTA TOTAL | <input type="checkbox"/> | Nº DE PLAZAS SENTADOS |
| | GRADA MÓVIL | <input type="checkbox"/> | CUBIERTA PARCIAL | <input type="checkbox"/> | Nº DE PLAZAS DE PIE |
| | GRADA MIXTA | <input type="checkbox"/> | SIN CUBIERTA | <input type="checkbox"/> | |



Espacios Complementarios

ESPACIOS COMPLEMENTARIOS ESPECÍFICOS (característicos de determinadas instalaciones deportivas)

REMONTES (cable esqui)

| | | | | |
|----------------------------------|------------------------------|--|--------------|--|
| <input type="checkbox"/> REMONTE | Atributos específicos | | | |
| | LONGITUD | | CAPACIDAD | |
| | DESNIVEL | | DENOMINACIÓN | |

ZONA VARADA EN PLAYA

| | | | | | |
|--------------------------------------|------------------------------|--------------------------|---------------------------|--------------------------|------------|
| <input type="checkbox"/> ZONA VARADA | Atributos específicos | | | | |
| | PASILLO ACCESO ESTACIONAL | <input type="checkbox"/> | PASILLO ACCESO PERMANENTE | <input type="checkbox"/> | SUPERFICIE |

AERÓDROMOS

| | | | | | |
|------------------------------------|------------------------------|--------------------------|------------------|--------------------------|---------------------------|
| <input type="checkbox"/> AERÓDROMO | Atributos específicos | | | | |
| | Nº DE PISTAS | | ANCHURA | | PAVIMENTO PISTA PRINCIPAL |
| | TALLER | <input type="checkbox"/> | TORRE DE CONTROL | <input type="checkbox"/> | |
| | LONGITUD | | Nº DE HANGARES | | |

REFUGIO DE MONTAÑA

| | | | | |
|----------------------------------|------------------------------|--------------------------|----------------|--|
| <input type="checkbox"/> REFUGIO | Atributos específicos | | | |
| | COTA ALTURA | | NOMBRE OFICIAL | |
| | GUARDA (Si/No) | <input type="checkbox"/> | Nº DE PLAZAS | |
| | COCINA (Si/No) | <input type="checkbox"/> | | |

PUERTOS E INSTALACIONES NAÚTICAS

| | | | | | | | | |
|--------------------------|------------------------------|--------------------------|------------|--------------------------|---------------------|--------------------------|--------------|--------------------------|
| <input type="checkbox"/> | Atributos específicos | | | | | | | |
| | ELECTRICIDAD | <input type="checkbox"/> | PANTALAN | <input type="checkbox"/> | DIQUE SECO | <input type="checkbox"/> | ELEVADOR | <input type="checkbox"/> |
| | VARADERO | <input type="checkbox"/> | GASOLINERA | <input type="checkbox"/> | RAMPA | <input type="checkbox"/> | AGUA POTABLE | <input type="checkbox"/> |
| | Nº DE AMARRES | | | | CALADO DE LA BOCANA | | | |

OTROS

| | | | | | |
|----------------------------------|------------|--|---------------------------------------|--------------|--|
| <input type="checkbox"/> PALOMAR | SUPERFICIE | | <input type="checkbox"/> CABALLERIZAS | Nº DE PLAZAS | |
|----------------------------------|------------|--|---------------------------------------|--------------|--|





Espacios Complementarios

| | | |
|---------------------------------------|---------------------------------------|---|
| CÓDIGO INSTALACIÓN 18129005 | ESPACIO COMPLEMENTARIO Nº 2 | Nombre del espacio complementario (si está repetido numéralo) Almacen |
|---------------------------------------|---------------------------------------|---|

| |
|---|
| NOMBRE DE TODOS LOS ESPACIOS DEPORTIVOS A QUE DA SERVICIO ESTE ESPACIO COMPLEMENTARIO Pabellón Cubierto GIMNASIO MUNICIPAL |
|---|

ATRIBUTOS GENERALES

| | | |
|---|---|-----------------------------------|
| ESTADO DE USO (del espacio deportivo. No de la instalación en su conjunto) | Año de Construcción * 1991 | Año de Remodelación * 0 |
| <input checked="" type="checkbox"/> En Uso (cuando funciona normalmente en su período de apertura) <input checked="" type="checkbox"/> En Uso (funciona normalmente durante gran parte del año) <input type="checkbox"/> En Uso Estacional (funciona en la temporada normal de actividad) <input type="checkbox"/> Fuera de Uso (no funciona normalmente en su período de apertura) <input type="checkbox"/> En Construcción (ha comenzado la obra pero todavía no está funcionando) <input type="checkbox"/> En Remodelación (temporalmente fuera de uso por trabajos de adecuación) <input type="checkbox"/> Fuera de Uso (cierre permanente con carácter indefinido) | * Se refiere al espacio complementario no a la instalación. | |
| CONSERVACIÓN (estado general de conservación, no limpieza) | OBSERVACIONES | |
| <input checked="" type="checkbox"/> Bueno <input type="checkbox"/> Regular (alguna imperfección pero no impide el uso normal) <input type="checkbox"/> Mal estado (no adecuado para el desarrollo normal de la actividad) <input type="checkbox"/> Inservible (inviabile para la realización de la actividad) | | |

ESPACIOS COMPLEMENTARIOS GENERALES

| | | | | |
|---|------------------------------|--|---------------------------|-------------|
| VESTUARIOS (se censará por separado cada bloque de conjunto de vestuarios que tenga un funcionamiento homogéneo e independiente) | | | | |
| <input type="checkbox"/> VESTUARIOS | Atributos específicos | | | |
| | Nº VESTUARIOS COLECTIVOS | | Nº CABINAS INDIVIDUALES | Nº DUCHAS |
| | Nº VESTUARIOS INDIVIDUALES | | Nº TAQUILLAS INDIVIDUALES | Nº LAVABOS |
| | SUPERFICIE | | Nº DE URINARIOS | Nº INODOROS |
| | SISTEMA DE PRODUCCIÓN DE ACS | Gasoil <input type="checkbox"/> Gas natural <input type="checkbox"/> Biomasa <input type="checkbox"/> Placas solares <input type="checkbox"/> Otros : | | |

ASEOS PÚBLICOS (se censará cada uno de los módulos de servicios diferenciados)

| | | | | |
|--|------------------------------|--------------------------|-----------------|--|
| <input type="checkbox"/> ASEOS PÚBLICOS | Atributos específicos | | | |
| | PÚBLICOS | <input type="checkbox"/> | Nº DE URINARIOS | |
| | DEPORTISTAS | <input type="checkbox"/> | Nº LAVABOS | |
| | COMÚN | <input type="checkbox"/> | Nº DE INODOROS | |

ALMACEN DEPORTIVO (se diferencia del almacen general en que éste tiene una relación directa con los espacios deportivos asociados)

| | | | | |
|--|------------------------------|-----|----------------------------|----|
| <input checked="" type="checkbox"/> ALMACEN DEPORTIVO | Atributos específicos | | | |
| | SUPERFICIE | 20 | VENTILACIÓN NATURAL | -1 |
| | ALTURA | 2,6 | LUX DE ILUMINACIÓN | |
| | PUERTA DIRECTA | -1 | Nº RENOVACIONES AIRE /HORA | |

ALMACEN MANTENIMIENTO

| | | | | |
|---|------------------------------|--|----------------------------|--|
| <input type="checkbox"/> ALMACEN MANTENIMIENTO | Atributos específicos | | | |
| | SUPERFICIE | | VENTILACIÓN NATURAL | |
| | ALTURA | | LUX DE ILUMINACIÓN | |
| | PUERTA DIRECTA | | Nº RENOVACIONES AIRE /HORA | |

GRADAS (se censará cada tipo por separado en cada instalación)

| | | | | |
|--|------------------------------|--------------------------|------------------|--------------------------|
| <input type="checkbox"/> GRADAS DE ESPECTADORES | Atributos específicos | | | |
| | GRADA FIJA | <input type="checkbox"/> | CUBIERTA TOTAL | <input type="checkbox"/> |
| | GRADA MÓVIL | <input type="checkbox"/> | CUBIERTA PARCIAL | <input type="checkbox"/> |
| | GRADA MIXTA | <input type="checkbox"/> | SIN CUBIERTA | <input type="checkbox"/> |



Espacios Complementarios

ESPACIOS COMPLEMENTARIOS ESPECÍFICOS (característicos de determinadas instalaciones deportivas)

REMONTES (cable esquí)

| | | | | |
|---|------------------------------|--|--------------|--|
| <input type="checkbox"/> REMONTE | Atributos específicos | | | |
| | LONGITUD | | CAPACIDAD | |
| | DESNIVEL | | DENOMINACIÓN | |

ZONA VARADA EN PLAYA

| | | | | | |
|---|------------------------------|--------------------------|---------------------------|--------------------------|------------|
| <input type="checkbox"/> ZONA VARADA | Atributos específicos | | | | |
| | PASILLO ACCESO ESTACIONAL | <input type="checkbox"/> | PASILLO ACCESO PERMANENTE | <input type="checkbox"/> | SUPERFICIE |

AERÓDROMOS

| | | | | | |
|---|------------------------------|--------------------------|------------------|--------------------------|---------------------------|
| <input type="checkbox"/> AERÓDROMO | Atributos específicos | | | | |
| | Nº DE PISTAS | | ANCHURA | | PAVIMENTO PISTA PRINCIPAL |
| | TALLER | <input type="checkbox"/> | TORRE DE CONTROL | <input type="checkbox"/> | |
| | LONGITUD | | Nº DE HANGARES | | |

REFUGIO DE MONTAÑA

| | | | | |
|---|------------------------------|--------------------------|----------------|--|
| <input type="checkbox"/> REFUGIO | Atributos específicos | | | |
| | COTA ALTURA | | NOMBRE OFICIAL | |
| | GUARDA (Si/No) | <input type="checkbox"/> | Nº DE PLAZAS | |
| | COCINA (Si/No) | <input type="checkbox"/> | | |

PUERTOS E INSTALACIONES NAÚTICAS

| | | | | | | | | |
|--------------------------|------------------------------|--------------------------|------------|--------------------------|---------------------|--------------------------|--------------|--------------------------|
| <input type="checkbox"/> | Atributos específicos | | | | | | | |
| | ELECTRICIDAD | <input type="checkbox"/> | PANTALAN | <input type="checkbox"/> | DIQUE SECO | <input type="checkbox"/> | ELEVADOR | <input type="checkbox"/> |
| | VARADERO | <input type="checkbox"/> | GASOLINERA | <input type="checkbox"/> | RAMPA | <input type="checkbox"/> | AGUA POTABLE | <input type="checkbox"/> |
| | Nº DE AMARRES | | | | CALADO DE LA BOCANA | | | |

OTROS

| | | | | | |
|---|------------|--|--|--------------|--|
| <input type="checkbox"/> PALOMAR | SUPERFICIE | | <input type="checkbox"/> CABALLERIZAS | Nº DE PLAZAS | |
|---|------------|--|--|--------------|--|



Espacios Complementarios

| | | |
|---------------------------------------|---------------------------------------|---|
| CÓDIGO INSTALACIÓN 18129005 | ESPACIO COMPLEMENTARIO Nº 3 | Nombre del espacio complementario (si está repetido numéralo) ALMACEN |
|---------------------------------------|---------------------------------------|---|

| |
|--|
| NOMBRE DE TODOS LOS ESPACIOS DEPORTIVOS A QUE DA SERVICIO ESTE ESPACIO COMPLEMENTARIO Pabellón Cubierto GIMNASIO MUNICIPAL |
|--|

ATRIBUTOS GENERALES

| | | |
|---|---|-----------------------------------|
| ESTADO DE USO (del espacio deportivo. No de la instalación en su conjunto) | Año de Construcción * 2022 | Año de Remodelación * 0 |
| <input type="checkbox"/> En Uso (cuando funciona normalmente en su período de apertura) <input type="checkbox"/> En Uso (funciona normalmente durante gran parte del año) <input type="checkbox"/> En Uso Estacional (funciona en la temporada normal de actividad) <input checked="" type="checkbox"/> Fuera de Uso (no funciona normalmente en su período de apertura) <input checked="" type="checkbox"/> En Construcción (ha comenzado la obra pero todavía no está funcionando) <input type="checkbox"/> En Remodelación (temporalmente fuera de uso por trabajos de adecuación) <input type="checkbox"/> Fuera de Uso (cierre permanente con carácter indefinido) | * Se refiere al espacio complementario no a la instalación. | |
| CONSERVACIÓN (estado general de conservación, no limpieza) | OBSERVACIONES | |
| <input type="checkbox"/> Bueno <input checked="" type="checkbox"/> Regular (alguna imperfección pero no impide el uso normal) <input type="checkbox"/> Mal estado (no adecuado para el desarrollo normal de la actividad) <input type="checkbox"/> Inservible (inviabile para la realización de la actividad) | | |

ESPACIOS COMPLEMENTARIOS GENERALES

| | | | | |
|--|------------------------------|---|---------------------------|-------------|
| VESTUARIOS (se censará por separado cada bloque de conjunto de vestuarios que tenga un funcionamiento homogéneo e independiente) | | | | |
| <input type="checkbox"/> VESTUARIOS | Atributos específicos | | | |
| | Nº VESTUARIOS COLECTIVOS | | Nº CABINAS INDIVIDUALES | Nº DUCHAS |
| | Nº VESTUARIOS INDIVIDUALES | | Nº TAQUILLAS INDIVIDUALES | Nº LAVABOS |
| | SUPERFICIE | | Nº DE URINARIOS | Nº INODOROS |
| | SISTEMA DE PRODUCCIÓN DE ACS | Gasoil <input type="checkbox"/> Gas natural <input type="checkbox"/> Biomasa <input type="checkbox"/> Placas solares <input type="checkbox"/> | | |
| | Otros : | | | |

ASEOS PÚBLICOS (se censará cada uno de los módulos de servicios diferenciados)

| | | | | |
|---|-----------------------|--------------------------|-----------------|--|
| <input type="checkbox"/> ASEOS PÚBLICOS | Atributos específicos | | | |
| | PÚBLICOS | <input type="checkbox"/> | Nº DE URINARIOS | |
| | DEPORTISTAS | <input type="checkbox"/> | Nº LAVABOS | |
| | COMÚN | <input type="checkbox"/> | Nº DE INODOROS | |

ALMACEN DEPORTIVO (se diferencia del almacén general en que éste tiene una relación directa con los espacios deportivos asociados)

| | | | | |
|---|-----------------------|-----------|----------------------------|-----------|
| <input checked="" type="checkbox"/> ALMACEN DEPORTIVO | Atributos específicos | | | |
| | SUPERFICIE | 15 | VENTILACIÓN NATURAL | -1 |
| | ALTURA | 4 | LUX DE ILUMINACIÓN | |
| | PUERTA DIRECTA | 0 | Nº RENOVACIONES AIRE /HORA | |

ALMACEN MANTENIMIENTO

| | | | | |
|--|-----------------------|--|----------------------------|--|
| <input type="checkbox"/> ALMACEN MANTENIMIENTO | Atributos específicos | | | |
| | SUPERFICIE | | VENTILACIÓN NATURAL | |
| | ALTURA | | LUX DE ILUMINACIÓN | |
| | PUERTA DIRECTA | | Nº RENOVACIONES AIRE /HORA | |

GRADAS (se censará cada tipo por separado en cada instalación)

| | | | | |
|---|-----------------------|--------------------------|------------------|--------------------------|
| <input type="checkbox"/> GRADAS DE ESPECTADORES | Atributos específicos | | | |
| | GRADA FIJA | <input type="checkbox"/> | CUBIERTA TOTAL | <input type="checkbox"/> |
| | GRADA MÓVIL | <input type="checkbox"/> | CUBIERTA PARCIAL | <input type="checkbox"/> |
| | GRADA MIXTA | <input type="checkbox"/> | SIN CUBIERTA | <input type="checkbox"/> |



Espacios Complementarios

ESPACIOS COMPLEMENTARIOS ESPECÍFICOS (característicos de determinadas instalaciones deportivas)

REMONTES (cable esquí)

| | | | | |
|---|------------------------------|--|--------------|--|
| <input type="checkbox"/> REMONTE | Atributos específicos | | | |
| | LONGITUD | | CAPACIDAD | |
| | DESNIVEL | | DENOMINACIÓN | |

ZONA VARADA EN PLAYA

| | | | | | |
|---|------------------------------|--------------------------|---------------------------|--------------------------|------------|
| <input type="checkbox"/> ZONA VARADA | Atributos específicos | | | | |
| | PASILLO ACCESO ESTACIONAL | <input type="checkbox"/> | PASILLO ACCESO PERMANENTE | <input type="checkbox"/> | SUPERFICIE |

AERÓDROMOS

| | | | | | |
|---|------------------------------|--------------------------|------------------|--------------------------|---------------------------|
| <input type="checkbox"/> AERÓDROMO | Atributos específicos | | | | |
| | Nº DE PISTAS | | ANCHURA | | PAVIMENTO PISTA PRINCIPAL |
| | TALLER | <input type="checkbox"/> | TORRE DE CONTROL | <input type="checkbox"/> | |
| | LONGITUD | | Nº DE HANGARES | | |

REFUGIO DE MONTAÑA

| | | | | |
|---|------------------------------|--------------------------|----------------|--|
| <input type="checkbox"/> REFUGIO | Atributos específicos | | | |
| | COTA ALTURA | | NOMBRE OFICIAL | |
| | GUARDA (Si/No) | <input type="checkbox"/> | Nº DE PLAZAS | |
| | COCINA (Si/No) | <input type="checkbox"/> | | |

PUERTOS E INSTALACIONES NAÚTICAS

| | | | | | | | | |
|--------------------------|------------------------------|--------------------------|------------|--------------------------|---------------------|--------------------------|--------------|--------------------------|
| <input type="checkbox"/> | Atributos específicos | | | | | | | |
| | ELECTRICIDAD | <input type="checkbox"/> | PANTALAN | <input type="checkbox"/> | DIQUE SECO | <input type="checkbox"/> | ELEVADOR | <input type="checkbox"/> |
| | VARADERO | <input type="checkbox"/> | GASOLINERA | <input type="checkbox"/> | RAMPA | <input type="checkbox"/> | AGUA POTABLE | <input type="checkbox"/> |
| | Nº DE AMARRES | | | | CALADO DE LA BOCANA | | | |

OTROS

| | | | | | |
|---|------------|--|--|--------------|--|
| <input type="checkbox"/> PALOMAR | SUPERFICIE | | <input type="checkbox"/> CABALLERIZAS | Nº DE PLAZAS | |
|---|------------|--|--|--------------|--|



Instalación deportiva

| | | | |
|--|--|--|---|
| CÓDIGO INSTALACIÓN 18129006 | <input type="checkbox"/> BAJA El año : 0 | <input type="checkbox"/> ALTA | |
| Instalación del censo 97 que ya no existe | | Instalación que no está en censo provisional 05 | |
| Comunidad Autónoma ANDALUCÍA | Provincia GRANADA | Municipio (obligatorio) Algarinejo | Zonas GR-2 PONIENTE GRANADINO |
| Núcleo de Población ALGARINEJO | Distrito | Barrio | |
| Nombre oficial de la instalación (obligatorio) Pista Polideportiva | | Nombre por el que es conocida la instalación (si es distinto) | |
| Dirección : vía, número, código postal (obligatorio) Mari Pérez Nº: s/n Código postal 18280 | | Año de Inicio de la Actividad Deportiva (4dígitos) 1994 | |
| Teléfono 958312001 | Fax 958312472 | E-Mail algarinejo@dipgra.es | Página Web www.algarinejo.es |
| Coordenadas Geográficas (X,Y,Z) en el punto de acceso a la instalación | | | |
| Latitud : 0 | Longitud : 0 | Altura : 0 | UTMX: 397943,47 UTMY: 4131697,95 |
| Situación de la Instalación (elegir una) | | | |
| Urbana : <input checked="" type="radio"/> | Periférica (borde urbana) : <input type="radio"/> | No Urbana : <input type="radio"/> | |
| Accesibilidad (sobre todo para las sillas de ruedas) | | | |
| Deportistas : | <input checked="" type="checkbox"/> Tienen acceso desde el exterior <input checked="" type="checkbox"/> Pueden circular por el interior <input type="checkbox"/> Tienen vestuarios adaptados | Visitantes/Espectadores : | <input checked="" type="checkbox"/> Tienen acceso desde el exterior <input checked="" type="checkbox"/> Pueden circular por el interior <input type="checkbox"/> Tienen aseos adaptados |
| Régimen de Acceso a la Instalación (se pueden marcar más de una opción) | | | |
| <input checked="" type="checkbox"/> Libre Gratuito <input type="checkbox"/> Libre pagando entrada (un uso o bono) <input type="checkbox"/> Libre pagando cuota de abono | <input type="checkbox"/> Restringido a Alumnos (de un centro de enseñanza) <input type="checkbox"/> Restringido a residentes (del edificio o establecimiento turístico) <input type="checkbox"/> Restringido a trabajadores o accionistas | | |
| Usuarios que utilizan la instalación (se puede marcar más de una opción) | | | |
| <input type="checkbox"/> Escolares (grupos de centros de enseñanza) <input checked="" type="checkbox"/> Deportistas en general (usuarios individuales o en grupo) <input type="checkbox"/> Deportistas de competición (federados o similar) | | | |
| Propiedad de la Instalación (Nombre del propietario (en caso de no saberlo, el del suelo). Si es un particular se pondrá PARTICULAR) | | | |
| <input checked="" type="checkbox"/> PROPIEDAD PÚBLICA | | | |
| <input type="checkbox"/> Administración General del Estado <input type="checkbox"/> Consejo Superior de Deportes (CSD) <input type="checkbox"/> Universidad Nacional de Enseñanza a Distancia <input type="checkbox"/> M. de Defensa (instalación propiedad de las FFAA) <input type="checkbox"/> M. de Defensa IES y Centros Públicos de Enseñanza <input type="checkbox"/> M. de Defensa Academias Militares <input type="checkbox"/> M. de Interior (Policía Nacional y Guardia Civil) <input type="checkbox"/> M. de Interior Instituciones penitenciarias <input type="checkbox"/> M. de Interior Academias de Formación Policial <input type="checkbox"/> Otros ministerios <input type="checkbox"/> Organismos Autónomos distintos del CSD <input type="checkbox"/> Empresas propiedad del estado <input type="checkbox"/> Otros | <input type="checkbox"/> Administración Autonómica <input type="checkbox"/> Comunidad Autónoma <input type="checkbox"/> Institutos de Enseñanza Secundaria (IES) <input type="checkbox"/> Centros de Educación Infantil (de 0 a 3 años) <input type="checkbox"/> Policía Autónoma <input type="checkbox"/> Universidades Públicas <input type="checkbox"/> Empresas propiedad de C.C.A.A. <input type="checkbox"/> Otros | <input checked="" type="checkbox"/> Administración Local <input checked="" type="checkbox"/> Ayuntamiento (propiedad municipal) <input type="checkbox"/> Centro de Educación Infantil y Primaria (CEIP) <input type="checkbox"/> Institutos de Enseñanza Secundaria (IES) <input type="checkbox"/> Centros de Educación Infantil (de 0 a 3 años) <input type="checkbox"/> Entidades Locales Menores <input type="checkbox"/> Comarcas. Mancomunidades o Feder. Municipios <input type="checkbox"/> Diputaciones <input type="checkbox"/> Centro de Educación Infantil y Primaria (CEIP) <input type="checkbox"/> Institutos de Enseñanza Secundaria (IES) <input type="checkbox"/> Centros de Educación Infantil (de 0 a 3 años) <input type="checkbox"/> Empresas propiedad de la Adm. Local. <input type="checkbox"/> Otros | |



Instalación deportiva

| | |
|--|---|
| <input type="checkbox"/> PROPIEDAD PRIVADA | |
| <input type="checkbox"/> Privados Deportivos (asociativos o empresas) <ul style="list-style-type: none"><input type="checkbox"/> Asociativos<ul style="list-style-type: none"><input type="checkbox"/> Fundaciones Deportivas<input type="checkbox"/> Federaciones Deportivas<ul style="list-style-type: none"><input type="checkbox"/> Nacional<input type="checkbox"/> Autonómica<input type="checkbox"/> Local<input type="checkbox"/> Clubes<input type="checkbox"/> Asociaciones y Agrupaciones<input type="checkbox"/> Peñas<input type="checkbox"/> Otros <input type="checkbox"/> Empresas cuyo fin sea el deporte<ul style="list-style-type: none"><input type="checkbox"/> Sociedades Anónimas Deportivas<input type="checkbox"/> Sociedades Empresariales Deportivas<input type="checkbox"/> Otras | <input type="checkbox"/> Privados No Deportivos (otros fines no deportivos) <ul style="list-style-type: none"><input type="checkbox"/> Educativos (incluye todos los tipos de enseñanza)<ul style="list-style-type: none"><input type="checkbox"/> Universidades<input type="checkbox"/> Colegios privados concertados (con subvención)<input type="checkbox"/> Colegios privados<input type="checkbox"/> Guarderías<input type="checkbox"/> Otros<input type="checkbox"/> Religiosos (inst. religiosas que no sean de enseñanza)<input type="checkbox"/> Sociedades Empresariales (para sus trabajadores)<input type="checkbox"/> Residenciales<input type="checkbox"/> Turísticos (hostelería y turismo, como hoteles, etc)<input type="checkbox"/> Otros |

GESTIÓN DE LA INSTALACIÓN (Nombre del gestor (en caso de no saberlo, el del suelo). Si es un particular se pondrá PARTICULAR)

| | |
|--|--|
| <input checked="" type="checkbox"/> GESTIÓN PÚBLICA | |
| <input type="checkbox"/> Administración General del Estado <ul style="list-style-type: none"><input type="checkbox"/> Consejo Superior de Deportes (CSD)<input type="checkbox"/> Universidad Nacional de Enseñanza a Distancia<input type="checkbox"/> M. de Defensa (instalación propiedad de las FFAA)<ul style="list-style-type: none"><input type="checkbox"/> M. de Defensa IES y Centros Públicos de Enseñanza<input type="checkbox"/> M. de Defensa Academias Militares<input type="checkbox"/> M. de Interior (Policía Nacional y Guardia Civil)<ul style="list-style-type: none"><input type="checkbox"/> M. de Interior Instituciones penitenciarias<input type="checkbox"/> M. de Interior Academias de Formación Policial<input type="checkbox"/> Otros ministerios<input type="checkbox"/> Organismos Autónomos distintos del CSD<input type="checkbox"/> Empresas propiedad del estado<input type="checkbox"/> Otros | <input type="checkbox"/> Administración Autonómica <ul style="list-style-type: none"><input type="checkbox"/> Comunidad Autónoma<ul style="list-style-type: none"><input type="checkbox"/> Institutos de Enseñanza Secundaria (IES)<input type="checkbox"/> Centros de Educación Infantil (de 0 a 3 años)<input type="checkbox"/> Policía Autonómica<input type="checkbox"/> Universidades Públicas<input type="checkbox"/> Empresas propiedad de C.C.A.A.<input type="checkbox"/> Otros |
| | <input checked="" type="checkbox"/> Administración Local <ul style="list-style-type: none"><input checked="" type="checkbox"/> Ayuntamiento (propiedad municipal)<ul style="list-style-type: none"><input type="checkbox"/> Centro de Educación Infantil y Primaria (CEIP)<input type="checkbox"/> Institutos de Enseñanza Secundaria (IES)<input type="checkbox"/> Centros de Educación Infantil (de 0 a 3 años)<input type="checkbox"/> Entidades Locales Menores<input type="checkbox"/> Comarcas. Mancomunidades o Feder. Municipios<input type="checkbox"/> Diputaciones<ul style="list-style-type: none"><input type="checkbox"/> Centro de Educación Infantil y Primaria (CEIP)<input type="checkbox"/> Institutos de Enseñanza Secundaria (IES)<input type="checkbox"/> Centros de Educación Infantil (de 0 a 3 años)<input type="checkbox"/> Empresas propiedad de la Adm. Local.<input type="checkbox"/> Otros |

| | |
|--|---|
| <input type="checkbox"/> GESTIÓN PRIVADA | |
| <input type="checkbox"/> Privados Deportivos (asociativos o empresas) <ul style="list-style-type: none"><input type="checkbox"/> Asociativos<ul style="list-style-type: none"><input type="checkbox"/> Fundaciones Deportivas<input type="checkbox"/> Federaciones Deportivas<ul style="list-style-type: none"><input type="checkbox"/> Nacional<input type="checkbox"/> Autonómica<input type="checkbox"/> Local<input type="checkbox"/> Clubes<input type="checkbox"/> Asociaciones y Agrupaciones<input type="checkbox"/> Peñas<input type="checkbox"/> Otros <input type="checkbox"/> Empresas cuyo fin sea el deporte<ul style="list-style-type: none"><input type="checkbox"/> Sociedades Anónimas Deportivas<input type="checkbox"/> Sociedades Empresariales Deportivas<input type="checkbox"/> Otras | <input type="checkbox"/> Privados No Deportivos (otros fines no deportivos) <ul style="list-style-type: none"><input type="checkbox"/> Educativos (incluye todos los tipos de enseñanza)<ul style="list-style-type: none"><input type="checkbox"/> Universidades<input type="checkbox"/> Colegios privados concertados (con subvención)<input type="checkbox"/> Colegios privados<input type="checkbox"/> Guarderías<input type="checkbox"/> Otros<input type="checkbox"/> Religiosos (inst. religiosas que no sean de enseñanza)<input type="checkbox"/> Sociedades Empresariales (para sus trabajadores)<input type="checkbox"/> Residenciales<input type="checkbox"/> Turísticos (hostelería y turismo, como hoteles, etc)<input type="checkbox"/> Otros |



Instalación deportiva

USA ENERGÍA RENOVABLE

Placa Solar Termica Placa Solar Fotovoltaica Eólica Hidráulica Biomasa

COMPLEJO DEPORTIVO

Pertenece a un Complejo Deportivo : No Nombre Complejo:

| | | |
|-----------------------|------------------------------|---------------------|
| SITUACION URBANISTICA | Planteamiento que le afecta: | NORMAS SUBSIDIARIAS |
| | Clasificación del suelo: | EQUIPAMIENTO |
| | Calificación del suelo: | EQUIPAMIENTO |

| | | | |
|--------------------------|-----------------------|-----------------------|-------------------------------------|
| CONDICIONES URBANISTICAS | Condiciones del Solar | Calzada pavimentada | <input checked="" type="checkbox"/> |
| | | Encintado de aceras | <input checked="" type="checkbox"/> |
| | | Suministro de agua | <input checked="" type="checkbox"/> |
| | | Alcantarillado | <input checked="" type="checkbox"/> |
| | | Electricidad | <input checked="" type="checkbox"/> |
| | | Alumbrado público | <input checked="" type="checkbox"/> |
| | Parcelación | Superficie del solar: | |
| | | Parcela mínima : | |
| | | Proyectado : | |

| | | Normas | | Proyectado | | |
|-------------------------------|--------------------------------|----------------------------------|-----|--------------------------------|-----|--------------------------------|
| CONDICIONES DE LA EDIFICACIÓN | OCUPACIÓN | Ocupación | 100 | % | 100 | % |
| | | Fondo máximo edificable | | m | | m |
| | | Dimensión patios | | m | | |
| | ALTURAS | Altura máxima en m | 12 | m | 9 | |
| | | Nº max de plantas | 2 | | 2 | |
| | | Planta baja incl. semisótano | | m | | |
| | | Alt. semisó. a cara inf. forjado | | m | | |
| | EDIFICABILIDAD | Uso distinto residencial | NO | | NO | |
| | | Uso residencial | NO | m ² /m ² | NO | m ² /m ² |
| | SITUACIÓN DE LAS EDIFICACIONES | Retranqueos a fachada | | | | |
| Otros retranqueos | | | | | | |
| TIPOLOGÍA | | | m | | | |

| | | | |
|--------------------------------|-------------------------------------|--------------------------|--------------------------|
| CUMPLIMIENTO NORMATIVA TÉCNICA | Protección contra incendios | Bies | <input type="checkbox"/> |
| | | Extintores | <input type="checkbox"/> |
| | | Detección de incendios | <input type="checkbox"/> |
| | Accesibilidad | Adaptación de Aseos | <input type="checkbox"/> |
| | | Adaptación de Vestuarios | <input type="checkbox"/> |
| | | Pasillos | <input type="checkbox"/> |
| | | Accesos exteriores | <input type="checkbox"/> |
| | Reglamento de espectáculos públicos | Señalización evacuación | <input type="checkbox"/> |
| | | Alumbrado de emergencia | <input type="checkbox"/> |
| | | Grupo electrógeno | <input type="checkbox"/> |
| | | Plan de emergencia | <input type="checkbox"/> |



Instalación deportiva

| | | |
|-------------------------|--|-------------------------------------|
| ATENCIÓN ADMINISTRATIVA | Persona de atención al usuario | <input checked="" type="checkbox"/> |
| | Archivo e historial de cada usuario | <input type="checkbox"/> |
| | Archivos informatizados | <input type="checkbox"/> |
| | Despachos para atención confidencial | <input type="checkbox"/> |
| | Posibilidad de pago con tarjeta de crédito | <input type="checkbox"/> |
| | Relaciones públicas para atención a usuarios | <input type="checkbox"/> |
| | Conexión a Internet | <input type="checkbox"/> |
| | Prensa escrita | <input type="checkbox"/> |

INFORMACION ADICIONAL

- | | | |
|---|--|---|
| <input type="checkbox"/> Transporte Colectivo (parada cercana) | <input type="checkbox"/> Servicios Comerciales | <input type="checkbox"/> Masaje |
| <input type="checkbox"/> Integrado en centro sociocultural | <input type="checkbox"/> Control de Acceso | <input type="checkbox"/> Aula de Formación |
| <input type="checkbox"/> Protección contra Incendios | <input type="checkbox"/> Salón de Actos | <input type="checkbox"/> Sauna |
| <input type="checkbox"/> Taller de Mantenimiento | <input type="checkbox"/> Centro Médico | <input type="checkbox"/> Hidromasaje |
| <input type="checkbox"/> Almacén General | <input type="checkbox"/> Enfermería | <input type="checkbox"/> Baño Turco |
| <input checked="" type="checkbox"/> Aparcamiento (propio o cercano) | <input type="checkbox"/> Fisioterapia | <input type="checkbox"/> Ducha Ciclónica |
| <input type="checkbox"/> Oficinas | <input type="checkbox"/> Estética | <input type="checkbox"/> Sala de Lectura |
| <input type="checkbox"/> Bar | <input type="checkbox"/> Peluquería | <input type="checkbox"/> Sala de Exposiciones |
| <input type="checkbox"/> Restaurante | <input type="checkbox"/> Zona Infantil | <input type="checkbox"/> Otros: |

Observaciones

| | | | |
|---------------------|----------------------------------|----------------------|----------------------------------|
| SISTEMAS DE GESTIÓN | Sistemas Informáticos de Gestión | Programa a medida | <input type="radio"/> |
| | | Programa propio | <input type="radio"/> |
| | | No existe | <input checked="" type="radio"/> |
| | Estado de Hardware (5) | Óptimo | <input type="radio"/> |
| | | Bueno | <input type="radio"/> |
| | | Malo | <input type="radio"/> |
| | Control de Acceso | Mecanismo automático | <input type="radio"/> |
| | | Mecanismo manual | <input type="radio"/> |
| | | No existe | <input checked="" type="radio"/> |



Espacio deportivo convencional

| | | |
|---------------------------------------|----------------------------------|---|
| CÓDIGO INSTALACIÓN 18129006 | ESPACIO DEPORTIVO Nº 1 | ¿Es el espacio deportivo principal de la Instalación? <input type="checkbox"/> |
|---------------------------------------|----------------------------------|---|

Nombre del espacio deportivo (si está repetido numéralo)
Pista Polideportiva

ATRIBUTOS GENERALES

CERRAMIENTO (del espacio deportivo. No de la instalación en su conjunto)

Espacio Abierto (sin cubierta o temporal. Globos, lonas, no cerramiento lateral)

Aire Libre (no dispone de ningún tipo de cubierta)

Cerramiento estacional (tiene cerramiento pero solo en temporadas)

Sólo Cubierto (tiene cubierta pero está abierto lateralmente)

Recinto Cerrado (con cubierta y cerramiento lateral al menos hasta 2/3 partes)

Cerrado Fijo (cerramiento tradicional)

Cubierta Móvil (la cubierta es móvil y permite cerrar en un momento dado)

Cerramiento Textil (con lonas o similar no desmontables, no estacional)

| | |
|-----------------------|-----------------------|
| Año de Construcción * | Año de Remodelación * |
| 1994 | 2014 |

* Se refiere al espacio deportivo no a la instalación.

Sistema de Calefacción

SI NO

Sistema de Climatización

SI NO

Altura libre (solo cubierto)

ESTADO DE USO (del espacio deportivo. No de la instalación en su conjunto)

En Uso (cuando funciona normalmente en su período de apertura)

En Uso (funciona normalmente durante gran parte del año)

En Uso Estacional (funciona en la temporada normal de actividad)

Fuera de Uso (no funciona normalmente en su periodo de apertura)

En Construcción (ha comenzado la obra pero todavía no está funcionando)

En Remodelación (temporalmente fuera de uso por trabajos de adecuación)

Fuera de Uso (cierre permanente con carácter indefinido)

Actividad Deportiva Principal
Fútbol Sala

ILUMINACIÓN (posibilidades de uso nocturno en función del alumbrado artificial)

Permite Uso Nocturno (se puede desarrollar en su mayor parte la actividad)

Permite la Competición

Permite Entrenamientos

No Permite Uso Nocturno (cuando no hay o es parcial o insuficiente)

No Hay Iluminación

Es Parcial o Insuficiente

Otras Actividades

Balonmano

PAVIMENTO (si hay varios el más representativo.)

NATURAL (carácter natural sin proceso de prefabricación)

Tierra (pavimento original) Tierra Batida Ceniza

Tierra Estabilizada Hierba Natural Arena

Cantos Rodados/Rocas Nieve Hielo Otros

MADERA (de madera o corcho adaptados a pavimentos deportivos)

Madera-Rígido (sobre solera rígida) Corcho-Rígido

Madera-Elástica (sobre base elástica, rastreles) Corcho-Elástico

Otros Pavimentos de madera

HIERBA ARTIFICIAL

Agua (sin arena ni caucho) Arena Caucho Otros

SINTÉTICOS (prefabricados o en obra, de PVC, caucho, poliuretano, latex, ...)

Sintético-Rígido Sintético-Elástico Otros

METÁLICOS

Acero Inoxidable Acero (chapa) Aluminio Otros

HORMIGONES Y AGLOMERADOS (pavimentos duros de composición aglomerada)

Hormigón (sin tratar) Hormigón Poroso Resina Acrílicas

Hormigón (con tratamiento superficial) Asfalto Otros

BALDOSAS Y SIMILAR (formado por piezas de cerámica, hormigón o piedra)

Baldosa Cerámica Baldosa Hormigón Terrazo

Baldosa Asfáltica Loseta (gresite) Piedra Otros

OTROS PAVIMENTOS

Moqueta Tatami Tapiz Fibra de Vidrio Otros

CONSERVACIÓN DEL PAVIMENTO

Bueno

Regular (alguna imperfección)

Mal estado (no adecuado para la p.d.)

Inservible (inviabile para la p.d.)

No permite la práctica deportiva

OBSERVACIONES

*** PROXIMAMENTE COMENZARAN LAS OBRAS PARA SUSTITUIR EL PAVIMENTO DE HORMIGON POR CESPED ARTIFICIAL (INDICADO POR juanejb38@hotmail.com EL 17/05/22).**

*** CESPED ARTIFICIAL INSTALADO Y EN USO DESDE JULIO 2.022.**



Espacio deportivo convencional

TIPOLOGÍA DE ESPACIOS CONVENCIONALES Y SUS ATRIBUTOS ESPECÍFICOS

PISTAS

PISTAS POLIDEPORTIVAS (permiten la práctica de varios deportes)

- Pistas Polideportivas 1 de 400 a 800 m2 en espacio Abierto
- Pistas Polideportivas 2 de 800 a 1000 m2 en espacio Abierto
- Pistas Polideportivas 3 de 1000 a 1288 m2 en espacio Abierto
- Pistas Polideportivas 4 de 1288 a 1632 m2 en espacio Abierto
- Pistas Polideportivas 1 de 400 a 800 m2 en espacio Cerrado
- Pistas Polideportivas 2 de 800 a 1000 m2 en espacio Cerrado
- Pistas Polideportivas 3 de 1000 a 1288 m2 en espacio Cerrado
- Pistas Polideportivas 4 de 1288 a 1632 m2 en espacio Cerrado

PISTAS ESPECIALIZADAS Y OTRAS PISTAS (adaptadas a un deporte y no catalogadas)

- Pista de Tenis Pista de Hielo Pista de Petanca
- Otras Pistas Mayores de 400 m2 en espacios Abiertos
- Pequeñas menores de 400 m2 en espacios Abiertos
- Otras Pistas Mayores de 400 m2 en espacios Cerrados
- Pequeñas menores de 400 m2 en espacios Cerrados

Atributos específicos

| | |
|--------------------------------|----------------|
| LARGO (marcaje más márgenes) | 40 m. |
| ANCHO (marcaje más márgenes) | 25 m. |
| SUPERFICIE (incluido márgenes) | 1000 m2 |

PISTAS CON PARED

PISTAS POLIDEPORTIVAS CON FRONTÓN (con dos paredes como mínimo para varios deportes)

- P. Polid. con Frontón 1 de 400 a 800 m2 en espacio Abierto
- P. Polid. con Frontón 2 de 800 a 1000 m2 en espacio Abierto
- P. Polid. con Frontón 3 mayor de 1000 m2 en espacio Abierto
- P. Polid. con Frontón 1 de 400 a 800 m2 en espacio Cerrado
- P. Polid. con Frontón 2 de 800 a 1000 m2 en espacio Cerrado
- P. Polid. con Frontón 3 mayor de 1000 m2 en espacio Cerrado

FRONTONES Y OTRAS PISTAS CON PARED (adaptadas a un deporte y no catalogadas)

- Frontón en espacio Abierto Padel Squash
- Trinquete en espacio Abierto
- Otras Pistas con pared mayores de 400m2 en espacio Abierto
- Otras Pistas con pared menores de 400 m2 en espacio Abierto
- Frontón en espacio Cerrado
- Trinquete en espacio Cerrado
- Otras Pistas con pared mayores de 400m2 en espacio Cerrado

Atributos específicos

| | |
|--------------------------------|--|
| LARGO (marcaje más márgenes) | |
| ANCHO (marcaje más márgenes) | |
| SUPERFICIE (incluido márgenes) | |
| ALTURA PARED (la principal) | |
| Nº PAREDES (laterales) | |

CAMPOS (de forma rectangular, definidos por el pavimento o valla perimetral. Normalmente superan los 1500 m2)

CAMPOS POLIDEPORTIVOS (permiten la práctica de varios deportes)

- Campo Polideportivo 1 de 1500 a 4000 m2 (menor que un campo de fútbol)
- Campo Polideportivo 2 de 4000 a 8000 m2 (la mayoría de futbol hasta 100x80m))
- Campo Polideportivo 3 mayor de 8000 m2 (campos grandes de fútbol de más de 100x80m)

CAMPOS ESPECIALIZADOS Y OTROS CAMPOS (para un deporte y los no catalogados)

- Fútbol mínimo 4000 m2 Fútbol-7 mínimo 1500 m2 Rugby mínimo 4000 m2
- Hockey mínimo 4000 m2 Béisbol mínimo 4000 m2 Softbol
- Zona de lanzamiento de Atletismo. Campo interior de la pista de atletismo
- Otros campos mayores de 2000 m2 Otros campos menores de 2000 m2

Atributos específicos

| | |
|--------------------------------|--|
| LARGO (marcaje más márgenes) | |
| ANCHO (marcaje más márgenes) | |
| SUPERFICIE (incluido márgenes) | |



Espacio deportivo convencional

VASOS DE PISCINA (Actividad en medio acuático. En recinto cerrado piscinas cubiertas)

- VASOS DEPORTIVOS (tienen dimensiones que se adaptan a la competición)**
- Vaso Deportivo de 50 m en espacio abierto Vaso Deportivo 33 m en espacio abierto
- Vaso Deportivo de 25 m en espacio abierto Vaso de Saltos en espacio abierto
- Vaso Deportivo de 50 m en espacio cerrado Vaso Deportivo 33 m en espacio cerrado
- Vaso Deportivo de 25 m en espacio cerrado Vaso de Saltos en espacio cerrado
- OTROS VASOS (vasos de carácter no deportivo)**
- Vaso de enseñanza en espacio abierto Vaso recreativo en espacio abierto
- Vaso hidromasaje Vaso de chapoteo en espacio abierto
- Otros Vasos > 50 m2 en espacio abierto Otros Vasos < 50 m2
- Vaso de enseñanza en espacio cerrado Vaso recreativo en espacio cerrado
- Vaso de chapoteo en espacio cerrado Otros Vasos > 50 m2 en espacio cerrado

| Atributos específicos | |
|--------------------------------|--|
| LARGO (mayor del vaso) | |
| ANCHO (mayor del vaso) | |
| SUPERFICIE (de lámina de agua) | |
| PROFUNDIDA MÁXIMA | |
| PROFUNDIDAD MÍNIMA | |
| NÚMERO DE CALLES | |

Tipo de Rebosadero del Vaso Desbordante (Munich) Lineal en Pared (Garganta) Puntual en Pared (Skimers) No tiene

ESPACIOS LONGITUDINALES (La actividad se desarrolla siguiendo un recorrido)

- ESPACIOS LONGITUDINALES DE ATLETISMO (Pistas de carreras y otros longitudinales)**
- Pista de Atletismo de 400m 300 m de cuerda 200 m de cuerda
- Recta de carreras de Atletismo Recta de saltos (longitud, triple y pértiga)
- Zona de Salto de Altura Otras Pistas de Atletismo (dimesiones irregulares)
- OTROS ESPACIOS LONGITUDINALES (para un deporte, pequeños y no catalogados)**
- Velódromo Patinódromo Anillo de Hielo
- Otros Espacios Longitudinales (mayores de 100m) Otros menores de 100m

| Atributos específicos | |
|--------------------------------|--|
| LARGO longitud, cuerda) | |
| ANCHODE LA CUERDA | |
| SUPERFICIE (incluido márgenes) | |
| Nº DE CALLES (solo deportivo) | |

SALAS (Se desarrollan las actividades en recinto cerrado. Pueden ser irregulares)

- SALAS POLIVALENTES (para actividades de uso no especializado. E.Física. Aerobic, etc)**
- Sala Polivalente 1 (sala polivalente de 100 a 200 m2 de superficie)
- Sala Polivalente 2 (sala polivalente de 200 a 300 m2 de superficie)
- Sala Polivalente 3 (sala polivalente mayor de 300 m2 de superficie)
- SALAS ESPECIALIZADAS Y OTRAS SALAS (adaptadas a un uso especializado y otras)**
- Sala Equipada con aparatos gimnásticos, de musculación, cardiovasculares, etc)
- Artes marciales (pavimento adaptado) Sala Especializada (por la actividad)
- Esgrima Otras Salas mayor de 50 m2 Menor de 50 m2

| Atributos específicos | |
|--------------------------|--|
| LARGO (dimensión mayor) | |
| ANCHO (dimensión menor) | |
| SUPERFICIE (del espacio) | |



Espacio deportivo convencional

| | | |
|--------------------|----------------------|---|
| CÓDIGO INSTALACIÓN | ESPACIO DEPORTIVO Nº | ¿Es el espacio deportivo principal de la Instalación? |
| 18129006 | 2 | <input type="checkbox"/> |

Nombre del espacio deportivo (si está repetido numéralo)

PISTA PADEL

ATRIBUTOS GENERALES

CERRAMIENTO (del espacio deportivo. No de la instalación en su conjunto)

Espacio Abierto (sin cubierta o temporal. Globos, lonas, no cerramiento lateral)

Aire Libre (no dispone de ningún tipo de cubierta)

Cerramiento estacional (tiene cerramiento pero solo en temporadas)

Sólo Cubierto (tiene cubierta pero está abierto lateralmente)

Recinto Cerrado (con cubierta y cerramiento lateral al menos hasta 2/3 partes)

Cerrado Fijo (cerramiento tradicional)

Cubierta Móvil (la cubierta es móvil y permite cerrar en un momento dado)

Cerramiento Textil (con lonas o similar no desmontables, no estacional)

Año de Construcción *

2014

Año de Remodelación *

0

* Se refiere al espacio deportivo no a la instalación.

Sistema de Calefacción

SI NO

Sistema de Climatización

SI NO

Altura libre (solo cubierto)

ESTADO DE USO (del espacio deportivo. No de la instalación en su conjunto)

En Uso (cuando funciona normalmente en su período de apertura)

En Uso (funciona normalmente durante gran parte del año)

En Uso Estacional (funciona en la temporada normal de actividad)

Fuera de Uso (no funciona normalmente en su periodo de apertura)

En Construcción (ha comenzado la obra pero todavía no está funcionando)

En Remodelación (temporalmente fuera de uso por trabajos de adecuación)

Fuera de Uso (cierre permanente con carácter indefinido)

Actividad Deportiva Principal

Otras Actividades

ILUMINACIÓN (posibilidades de uso nocturno en función del alumbrado artificial)

Permite Uso Nocturno (se puede desarrollar en su mayor parte la actividad)

Permite la Competición

Permite Entrenamientos

No Permite Uso Nocturno (cuando no hay o es parcial o insuficiente)

No Hay Iluminación

Es Parcial o Insuficiente

PAVIMENTO (si hay varios el más representativo.)

NATURAL (carácter natural sin proceso de prefabricación)

Tierra (pavimento original) Tierra Batida Ceniza

Tierra Estabilizada Hierba Natural Arena

Cantos Rodados/Rocas Nieve Hielo Otros

MADERA (de madera o corcho adaptados a pavimentos deportivos)

Madera-Rígido (sobre solera rígida) Corcho-Rígido

Madera-Elástica (sobre base elástica, rastreles) Corcho-Elástico

Otros Pavimentos de madera

HIERBA ARTIFICIAL

Agua (sin arena ni caucho) Arena Caucho Otros

SINTÉTICOS (prefabricados o en obra, de PVC, caucho, poliuretano, latex, ...)

Sintético-Rígido Sintético-Elástico Otros

METÁLICOS

Acero Inoxidable Acero (chapa) Aluminio Otros

HORMIGONES Y AGLOMERADOS (pavimentos duros de composición aglomerada)

Hormigón (sin tratar) Hormigón Poroso Resina Acrílicas

Hormigón (con tratamiento superficial) Asfalto Otros

BALDOSAS Y SIMILAR (formado por piezas de cerámica, hormigón o piedra)

Baldosa Cerámica Baldosa Hormigón Terrazo

Baldosa Asfáltica Loseta (gresite) Piedra Otros

OTROS PAVIMENTOS

Moqueta Tatami Tapiz Fibra de Vidrio Otros

CONSERVACIÓN DEL PAVIMENTO

Bueno

Regular (alguna imperfección)

Mal estado (no adecuado para la p.d.)

Inservible (inviabile para la p.d.)

No permite la práctica deportiva

OBSERVACIONES



Espacio deportivo convencional

TIPOLOGÍA DE ESPACIOS CONVENCIONALES Y SUS ATRIBUTOS ESPECÍFICOS

PISTAS

PISTAS POLIDEPORTIVAS (permiten la práctica de varios deportes)

- Pistas Polideportivas 1 de 400 a 800 m2 en espacio Abierto
- Pistas Polideportivas 2 de 800 a 1000 m2 en espacio Abierto
- Pistas Polideportivas 3 de 1000 a 1288 m2 en espacio Abierto
- Pistas Polideportivas 4 de 1288 a 1632 m2 en espacio Abierto
- Pistas Polideportivas 1 de 400 a 800 m2 en espacio Cerrado
- Pistas Polideportivas 2 de 800 a 1000 m2 en espacio Cerrado
- Pistas Polideportivas 3 de 1000 a 1288 m2 en espacio Cerrado
- Pistas Polideportivas 4 de 1288 a 1632 m2 en espacio Cerrado

PISTAS ESPECIALIZADAS Y OTRAS PISTAS (adaptadas a un deporte y no catalogadas)

- Pista de Tenis Pista de Hielo Pista de Petanca
- Otras Pistas Mayores de 400 m2 en espacios Abiertos
- Pequeñas menores de 400 m2 en espacios Abiertos
- Otras Pistas Mayores de 400 m2 en espacios Cerrados
- Pequeñas menores de 400 m2 en espacios Cerrados

Atributos específicos

| | |
|--------------------------------|--|
| LARGO (marcaje más márgenes) | |
| ANCHO (marcaje más márgenes) | |
| SUPERFICIE (incluido márgenes) | |

PISTAS CON PARED

PISTAS POLIDEPORTIVAS CON FRONTÓN (con dos paredes como mínimo para varios deportes)

- P. Polid. con Frontón 1 de 400 a 800 m2 en espacio Abierto
- P. Polid. con Frontón 2 de 800 a 1000 m2 en espacio Abierto
- P. Polid. con Frontón 3 mayor de 1000 m2 en espacio Abierto
- P. Polid. con Frontón 1 de 400 a 800 m2 en espacio Cerrado
- P. Polid. con Frontón 2 de 800 a 1000 m2 en espacio Cerrado
- P. Polid. con Frontón 3 mayor de 1000 m2 en espacio Cerrado

FRONTONES Y OTRAS PISTAS CON PARED (adaptadas a un deporte y no catalogadas)

- Frontón en espacio Abierto Padel Squash
- Trinquete en espacio Abierto
- Otras Pistas con pared mayores de 400m2 en espacio Abierto
- Otras Pistas con pared menores de 400 m2 en espacio Abierto
- Frontón en espacio Cerrado
- Trinquete en espacio Cerrado
- Otras Pistas con pared mayores de 400m2 en espacio Cerrado

Atributos específicos

| | |
|--------------------------------|---------------|
| LARGO (marcaje más márgenes) | 20 m. |
| ANCHO (marcaje más márgenes) | 10 m. |
| SUPERFICIE (incluido márgenes) | 200 m2 |
| ALTURA PARED (la principal) | 0 m. |
| Nº PAREDES (laterales) | 4 |

CAMPOS (de forma rectangular, definidos por el pavimento o valla perimetral. Normalmente superan los 1500 m2)

CAMPOS POLIDEPORTIVOS (permiten la práctica de varios deportes)

- Campo Polideportivo 1 de 1500 a 4000 m2 (menor que un campo de fútbol)
- Campo Polideportivo 2 de 4000 a 8000 m2 (la mayoría de futbol hasta 100x80m))
- Campo Polideportivo 3 mayor de 8000 m2 (campos grandes de fútbol de más de 100x80m)

CAMPOS ESPECIALIZADOS Y OTROS CAMPOS (para un deporte y los no catalogados)

- Fútbol mínimo 4000 m2 Fútbol-7 mínimo 1500 m2 Rugby mínimo 4000 m2
- Hockey mínimo 4000 m2 Béisbol mínimo 4000 m2 Softbol
- Zona de lanzamiento de Atletismo. Campo interior de la pista de atletismo
- Otros campos mayores de 2000 m2 Otros campos menores de 2000 m2

Atributos específicos

| | |
|--------------------------------|--|
| LARGO (marcaje más márgenes) | |
| ANCHO (marcaje más márgenes) | |
| SUPERFICIE (incluido márgenes) | |



Espacio deportivo convencional

VASOS DE PISCINA (Actividad en medio acuático. En recinto cerrado piscinas cubiertas)

- VASOS DEPORTIVOS (tienen dimensiones que se adaptan a la competición)**
- Vaso Deportivo de 50 m en espacio abierto Vaso Deportivo 33 m en espacio abierto
- Vaso Deportivo de 25 m en espacio abierto Vaso de Saltos en espacio abierto
- Vaso Deportivo de 50 m en espacio cerrado Vaso Deportivo 33 m en espacio cerrado
- Vaso Deportivo de 25 m en espacio cerrado Vaso de Saltos en espacio cerrado
- OTROS VASOS (vasos de carácter no deportivo)**
- Vaso de enseñanza en espacio abierto Vaso recreativo en espacio abierto
- Vaso hidromasaje Vaso de chapoteo en espacio abierto
- Otros Vasos > 50 m2 en espacio abierto Otros Vasos < 50 m2
- Vaso de enseñanza en espacio cerrado Vaso recreativo en espacio cerrado
- Vaso de chapoteo en espacio cerrado Otros Vasos > 50 m2 en espacio cerrado

| Atributos específicos | |
|--------------------------------|--|
| LARGO (mayor del vaso) | |
| ANCHO (mayor del vaso) | |
| SUPERFICIE (de lámina de agua) | |
| PROFUNDIDA MÁXIMA | |
| PROFUNDIDAD MÍNIMA | |
| NÚMERO DE CALLES | |

Tipo de Rebosadero del Vaso Desbordante (Munich) Lineal en Pared (Garganta) Puntual en Pared (Skimers) No tiene

ESPACIOS LONGITUDINALES (La actividad se desarrolla siguiendo un recorrido)

- ESPACIOS LONGITUDINALES DE ATLETISMO (Pistas de carreras y otros longitudinales)**
- Pista de Atletismo de 400m 300 m de cuerda 200 m de cuerda
- Recta de carreras de Atletismo Recta de saltos (longitud, triple y pértiga)
- Zona de Salto de Altura Otras Pistas de Atletismo (dimesiones irregulares)
- OTROS ESPACIOS LONGITUDINALES (para un deporte, pequeños y no catalogados)**
- Velódromo Patinódromo Anillo de Hielo
- Otros Espacios Longitudinales (mayores de 100m) Otros menores de 100m

| Atributos específicos | |
|--------------------------------|--|
| LARGO longitud, cuerda) | |
| ANCHODE LA CUERDA | |
| SUPERFICIE (incluido márgenes) | |
| Nº DE CALLES (solo deportivo) | |

SALAS (Se desarrollan las actividades en recinto cerrado. Pueden ser irregulares)

- SALAS POLIVALENTES (para actividades de uso no especializado. E.Física. Aerobic, etc)**
- Sala Polivalente 1 (sala polivalente de 100 a 200 m2 de superficie)
- Sala Polivalente 2 (sala polivalente de 200 a 300 m2 de superficie)
- Sala Polivalente 3 (sala polivalente mayor de 300 m2 de superficie)
- SALAS ESPECIALIZADAS Y OTRAS SALAS (adaptadas a un uso especializado y otras)**
- Sala Equipada con aparatos gimnásticos, de musculación, cardiovasculares, etc)
- Artes marciales (pavimento adaptado) Sala Especializada (por la actividad)
- Esgrima Otras Salas mayor de 50 m2 Menor de 50 m2

| Atributos específicos | |
|--------------------------|--|
| LARGO (dimensión mayor) | |
| ANCHO (dimensión menor) | |
| SUPERFICIE (del espacio) | |



Espacio deportivo convencional

| | | |
|--------------------|----------------------|---|
| CÓDIGO INSTALACIÓN | ESPACIO DEPORTIVO Nº | ¿Es el espacio deportivo principal de la Instalación? |
| 18129006 | 3 | <input type="checkbox"/> |

Nombre del espacio deportivo (si está repetido numéralo)

PISTA PETANCA I

ATRIBUTOS GENERALES

CERRAMIENTO (del espacio deportivo. No de la instalación en su conjunto)

Espacio Abierto (sin cubierta o temporal. Globos, lonas, no cerramiento lateral)

Aire Libre (no dispone de ningún tipo de cubierta)

Cerramiento estacional (tiene cerramiento pero solo en temporadas)

Sólo Cubierto (tiene cubierta pero está abierto lateralmente)

Recinto Cerrado (con cubierta y cerramiento lateral al menos hasta 2/3 partes)

Cerrado Fijo (cerramiento tradicional)

Cubierta Móvil (la cubierta es móvil y permite cerrar en un momento dado)

Cerramiento Textil (con lonas o similar no desmontables, no estacional)

| | |
|-----------------------|-----------------------|
| Año de Construcción * | Año de Remodelación * |
| 2014 | 0 |

* Se refiere al espacio deportivo no a la instalación.

ESTADO DE USO (del espacio deportivo. No de la instalación en su conjunto)

En Uso (cuando funciona normalmente en su período de apertura)

En Uso (funciona normalmente durante gran parte del año)

En Uso Estacional (funciona en la temporada normal de actividad)

Fuera de Uso (no funciona normalmente en su periodo de apertura)

En Construcción (ha comenzado la obra pero todavía no está funcionando)

En Remodelación (temporalmente fuera de uso por trabajos de adecuación)

Fuera de Uso (cierre permanente con carácter indefinido)

Sistema de Calefacción

SI NO

Sistema de Climatización

SI NO

Altura libre (solo cubierto)

Actividad Deportiva Principal

Otras Actividades

ILUMINACIÓN (posibilidades de uso nocturno en función del alumbrado artificial)

Permite Uso Nocturno (se puede desarrollar en su mayor parte la actividad)

Permite la Competición

Permite Entrenamientos

No Permite Uso Nocturno (cuando no hay o es parcial o insuficiente)

No Hay Iluminación

Es Parcial o Insuficiente

PAVIMENTO (si hay varios el más representativo.)

NATURAL (carácter natural sin proceso de prefabricación)

Tierra (pavimento original) Tierra Batida Ceniza

Tierra Estabilizada Hierba Natural Arena

Cantos Rodados/Rocas Nieve Hielo Otros

MADERA (de madera o corcho adaptados a pavimentos deportivos)

Madera-Rígido (sobre solera rígida) Corcho-Rígido

Madera-Elástica (sobre base elástica, rastreles) Corcho-Elástico

Otros Pavimentos de madera

HIERBA ARTIFICIAL

Agua (sin arena ni caucho) Arena Caucho Otros

SINTÉTICOS (prefabricados o en obra, de PVC, caucho, poliuretano, latex, ...)

Sintético-Rígido Sintético-Elástico Otros

METÁLICOS

Acero Inoxidable Acero (chapa) Aluminio Otros

HORMIGONES Y AGLOMERADOS (pavimentos duros de composición aglomerada)

Hormigón (sin tratar) Hormigón Poroso Resina Acrílicas

Hormigón (con tratamiento superficial) Asfalto Otros

BALDOSAS Y SIMILAR (formado por piezas de cerámica, hormigón o piedra)

Baldosa Cerámica Baldosa Hormigón Terrazo

Baldosa Asfáltica Loseta (gresite) Piedra Otros

OTROS PAVIMENTOS

Moqueta Tatami Tapiz Fibra de Vidrio Otros

CONSERVACIÓN DEL PAVIMENTO

Bueno

Regular (alguna imperfección)

Mal estado (no adecuado para la p.d.)

Inservible (inviabile para la p.d.)

No permite la práctica deportiva

OBSERVACIONES



Espacio deportivo convencional

TIPOLOGÍA DE ESPACIOS CONVENCIONALES Y SUS ATRIBUTOS ESPECÍFICOS

PISTAS

PISTAS POLIDEPORTIVAS (permiten la práctica de varios deportes)

- Pistas Polideportivas 1 de 400 a 800 m2 en espacio Abierto
- Pistas Polideportivas 2 de 800 a 1000 m2 en espacio Abierto
- Pistas Polideportivas 3 de 1000 a 1288 m2 en espacio Abierto
- Pistas Polideportivas 4 de 1288 a 1632 m2 en espacio Abierto
- Pistas Polideportivas 1 de 400 a 800 m2 en espacio Cerrado
- Pistas Polideportivas 2 de 800 a 1000 m2 en espacio Cerrado
- Pistas Polideportivas 3 de 1000 a 1288 m2 en espacio Cerrado
- Pistas Polideportivas 4 de 1288 a 1632 m2 en espacio Cerrado

PISTAS ESPECIALIZADAS Y OTRAS PISTAS (adaptadas a un deporte y no catalogadas)

- Pista de Tenis
- Pista de Hielo
- Pista de Petanca
- Otras Pistas Mayores de 400 m2 en espacios Abiertos
- Pequeñas menores de 400 m2 en espacios Abiertos
- Otras Pistas Mayores de 400 m2 en espacios Cerrados
- Pequeñas menores de 400 m2 en espacios Cerrados

Atributos específicos

| | |
|--------------------------------|--------------|
| LARGO (marcaje más márgenes) | 15 m. |
| ANCHO (marcaje más márgenes) | 4 m. |
| SUPERFICIE (incluido márgenes) | 60 m2 |

PISTAS CON PARED

PISTAS POLIDEPORTIVAS CON FRONTÓN (con dos paredes como mínimo para varios deportes)

- P. Polid. con Frontón 1 de 400 a 800 m2 en espacio Abierto
- P. Polid. con Frontón 2 de 800 a 1000 m2 en espacio Abierto
- P. Polid. con Frontón 3 mayor de 1000 m2 en espacio Abierto
- P. Polid. con Frontón 1 de 400 a 800 m2 en espacio Cerrado
- P. Polid. con Frontón 2 de 800 a 1000 m2 en espacio Cerrado
- P. Polid. con Frontón 3 mayor de 1000 m2 en espacio Cerrado

FRONTONES Y OTRAS PISTAS CON PARED (adaptadas a un deporte y no catalogadas)

- Frontón en espacio Abierto
- Padel
- Squash
- Trinquete en espacio Abierto
- Otras Pistas con pared mayores de 400m2 en espacio Abierto
- Otras Pistas con pared menores de 400 m2 en espacio Abierto
- Frontón en espacio Cerrado
- Trinquete en espacio Cerrado
- Otras Pistas con pared mayores de 400m2 en espacio Cerrado

Atributos específicos

| | |
|--------------------------------|--|
| LARGO (marcaje más márgenes) | |
| ANCHO (marcaje más márgenes) | |
| SUPERFICIE (incluido márgenes) | |
| ALTURA PARED (la principal) | |
| Nº PAREDES (laterales) | |

CAMPOS (de forma rectangular, definidos por el pavimento o valla perimetral. Normalmente superan los 1500 m2)

CAMPOS POLIDEPORTIVOS (permiten la práctica de varios deportes)

- Campo Polideportivo 1 de 1500 a 4000 m2 (menor que un campo de fútbol)
- Campo Polideportivo 2 de 4000 a 8000 m2 (la mayoría de futbol hasta 100x80m))
- Campo Polideportivo 3 mayor de 8000 m2 (campos grandes de fútbol de más de 100x80m)

CAMPOS ESPECIALIZADOS Y OTROS CAMPOS (para un deporte y los no catalogados)

- Fútbol mínimo 4000 m2
- Fútbol-7 mínimo 1500 m2
- Rugby mínimo 4000 m2
- Hockey mínimo 4000 m2
- Béisbol mínimo 4000 m2
- Softbol
- Zona de lanzamiento de Atletismo. Campo interior de la pista de atletismo
- Otros campos mayores de 2000 m2
- Otros campos menores de 2000 m2

Atributos específicos

| | |
|--------------------------------|--|
| LARGO (marcaje más márgenes) | |
| ANCHO (marcaje más márgenes) | |
| SUPERFICIE (incluido márgenes) | |



Espacio deportivo convencional

VASOS DE PISCINA (Actividad en medio acuático. En recinto cerrado piscinas cubiertas)

- VASOS DEPORTIVOS (tienen dimensiones que se adaptan a la competición)**
- Vaso Deportivo de 50 m en espacio abierto Vaso Deportivo 33 m en espacio abierto
- Vaso Deportivo de 25 m en espacio abierto Vaso de Saltos en espacio abierto
- Vaso Deportivo de 50 m en espacio cerrado Vaso Deportivo 33 m en espacio cerrado
- Vaso Deportivo de 25 m en espacio cerrado Vaso de Saltos en espacio cerrado
- OTROS VASOS (vasos de carácter no deportivo)**
- Vaso de enseñanza en espacio abierto Vaso recreativo en espacio abierto
- Vaso hidromasaje Vaso de chapoteo en espacio abierto
- Otros Vasos > 50 m2 en espacio abierto Otros Vasos < 50 m2
- Vaso de enseñanza en espacio cerrado Vaso recreativo en espacio cerrado
- Vaso de chapoteo en espacio cerrado Otros Vasos > 50 m2 en espacio cerrado

| Atributos específicos | |
|--------------------------------|--|
| LARGO (mayor del vaso) | |
| ANCHO (mayor del vaso) | |
| SUPERFICIE (de lámina de agua) | |
| PROFUNDIDA MÁXIMA | |
| PROFUNDIDAD MÍNIMA | |
| NÚMERO DE CALLES | |

Tipo de Rebosadero del Vaso Desbordante (Munich) Lineal en Pared (Garganta) Puntual en Pared (Skimers) No tiene

ESPACIOS LONGITUDINALES (La actividad se desarrolla siguiendo un recorrido)

- ESPACIOS LONGITUDINALES DE ATLETISMO (Pistas de carreras y otros longitudinales)**
- Pista de Atletismo de 400m 300 m de cuerda 200 m de cuerda
- Recta de carreras de Atletismo Recta de saltos (longitud, triple y pértiga)
- Zona de Salto de Altura Otras Pistas de Atletismo (dimesiones irregulares)
- OTROS ESPACIOS LONGITUDINALES (para un deporte, pequeños y no catalogados)**
- Velódromo Patinódromo Anillo de Hielo
- Otros Espacios Longitudinales (mayores de 100m) Otros menores de 100m

| Atributos específicos | |
|--------------------------------|--|
| LARGO longitud, cuerda) | |
| ANCHODE LA CUERDA | |
| SUPERFICIE (incluido márgenes) | |
| Nº DE CALLES (solo deportivo) | |

SALAS (Se desarrollan las actividades en recinto cerrado. Pueden ser irregulares)

- SALAS POLIVALENTES (para actividades de uso no especializado. E.Física. Aerobic, etc)**
- Sala Polivalente 1 (sala polivalente de 100 a 200 m2 de superficie)
- Sala Polivalente 2 (sala polivalente de 200 a 300 m2 de superficie)
- Sala Polivalente 3 (sala polivalente mayor de 300 m2 de superficie)
- SALAS ESPECIALIZADAS Y OTRAS SALAS (adaptadas a un uso especializado y otras)**
- Sala Equipada con aparatos gimnásticos, de musculación, cardiovasculares, etc)
- Artes marciales (pavimento adaptado) Sala Especializada (por la actividad)
- Esgrima Otras Salas mayor de 50 m2 Menor de 50 m2

| Atributos específicos | |
|--------------------------|--|
| LARGO (dimensión mayor) | |
| ANCHO (dimensión menor) | |
| SUPERFICIE (del espacio) | |



Espacio deportivo convencional

| | | |
|---------------------------------------|----------------------------------|---|
| CÓDIGO INSTALACIÓN 18129006 | ESPACIO DEPORTIVO Nº 4 | ¿Es el espacio deportivo principal de la Instalación? <input type="checkbox"/> |
|---------------------------------------|----------------------------------|---|

Nombre del espacio deportivo (si está repetido numéralo)
PISTA PETANCA II

ATRIBUTOS GENERALES

CERRAMIENTO (del espacio deportivo. No de la instalación en su conjunto)

Espacio Abierto (sin cubierta o temporal. Globos, lonas, no cerramiento lateral)

Aire Libre (no dispone de ningún tipo de cubierta)

Cerramiento estacional (tiene cerramiento pero solo en temporadas)

Sólo Cubierto (tiene cubierta pero está abierto lateralmente)

Recinto Cerrado (con cubierta y cerramiento lateral al menos hasta 2/3 partes)

Cerrado Fijo (cerramiento tradicional)

Cubierta Móvil (la cubierta es móvil y permite cerrar en un momento dado)

Cerramiento Textil (con lonas o similar no desmontables, no estacional)

Año de Construcción *
2014

Año de Remodelación *
0

* Se refiere al espacio deportivo no a la instalación.

Sistema de Calefacción

SI NO

Sistema de Climatización

SI NO

Altura libre (solo cubierto)

ESTADO DE USO (del espacio deportivo. No de la instalación en su conjunto)

En Uso (cuando funciona normalmente en su período de apertura)

En Uso (funciona normalmente durante gran parte del año)

En Uso Estacional (funciona en la temporada normal de actividad)

Fuera de Uso (no funciona normalmente en su periodo de apertura)

En Construcción (ha comenzado la obra pero todavía no está funcionando)

En Remodelación (temporalmente fuera de uso por trabajos de adecuación)

Fuera de Uso (cierre permanente con carácter indefinido)

Actividad Deportiva Principal

Otras Actividades

ILUMINACIÓN (posibilidades de uso nocturno en función del alumbrado artificial)

Permite Uso Nocturno (se puede desarrollar en su mayor parte la actividad)

Permite la Competición

Permite Entrenamientos

No Permite Uso Nocturno (cuando no hay o es parcial o insuficiente)

No Hay Iluminación

Es Parcial o Insuficiente

CONSERVACIÓN DEL PAVIMENTO

Bueno

Regular (alguna imperfección)

Mal estado (no adecuado para la p.d.)

Inservible (inviabile para la p.d.)

No permite la práctica deportiva

PAVIMENTO (si hay varios el más representativo.)

NATURAL (carácter natural sin proceso de prefabricación)

Tierra (pavimento original) Tierra Batida Ceniza

Tierra Estabilizada Hierba Natural Arena

Cantos Rodados/Rocas Nieve Hielo Otros

MADERA (de madera o corcho adaptados a pavimentos deportivos)

Madera-Rígido (sobre solera rígida) Corcho-Rígido

Madera-Elástica (sobre base elástica, rastreles) Corcho-Elástico

Otros Pavimentos de madera

HIERBA ARTIFICIAL

Agua (sin arena ni caucho) Arena Caucho Otros

SINTÉTICOS (prefabricados o en obra, de PVC, caucho, poliuretano, latex, ...)

Sintético-Rígido Sintético-Elástico Otros

METÁLICOS

Acero Inoxidable Acero (chapa) Aluminio Otros

HORMIGONES Y AGLOMERADOS (pavimentos duros de composición aglomerada)

Hormigón (sin tratar) Hormigón Poroso Resina Acrílicas

Hormigón (con tratamiento superficial) Asfalto Otros

BALDOSAS Y SIMILAR (formado por piezas de cerámica, hormigón o piedra)

Baldosa Cerámica Baldosa Hormigón Terrazo

Baldosa Asfáltica Loseta (gresite) Piedra Otros

OTROS PAVIMENTOS

Moqueta Tatami Tapiz Fibra de Vidrio Otros

OBSERVACIONES



Espacio deportivo convencional

TIPOLOGÍA DE ESPACIOS CONVENCIONALES Y SUS ATRIBUTOS ESPECÍFICOS

PISTAS

PISTAS POLIDEPORTIVAS (permiten la práctica de varios deportes)

- Pistas Polideportivas 1 de 400 a 800 m2 en espacio Abierto
- Pistas Polideportivas 2 de 800 a 1000 m2 en espacio Abierto
- Pistas Polideportivas 3 de 1000 a 1288 m2 en espacio Abierto
- Pistas Polideportivas 4 de 1288 a 1632 m2 en espacio Abierto
- Pistas Polideportivas 1 de 400 a 800 m2 en espacio Cerrado
- Pistas Polideportivas 2 de 800 a 1000 m2 en espacio Cerrado
- Pistas Polideportivas 3 de 1000 a 1288 m2 en espacio Cerrado
- Pistas Polideportivas 4 de 1288 a 1632 m2 en espacio Cerrado

PISTAS ESPECIALIZADAS Y OTRAS PISTAS (adaptadas a un deporte y no catalogadas)

- Pista de Tenis
- Pista de Hielo
- Pista de Petanca
- Otras Pistas Mayores de 400 m2 en espacios Abiertos
- Pequeñas menores de 400 m2 en espacios Abiertos
- Otras Pistas Mayores de 400 m2 en espacios Cerrados
- Pequeñas menores de 400 m2 en espacios Cerrados

Atributos específicos

| | |
|--------------------------------|--------------|
| LARGO (marcaje más márgenes) | 15 m. |
| ANCHO (marcaje más márgenes) | 4 m. |
| SUPERFICIE (incluido márgenes) | 60 m2 |

PISTAS CON PARED

PISTAS POLIDEPORTIVAS CON FRONTÓN (con dos paredes como mínimo para varios deportes)

- P. Polid. con Frontón 1 de 400 a 800 m2 en espacio Abierto
- P. Polid. con Frontón 2 de 800 a 1000 m2 en espacio Abierto
- P. Polid. con Frontón 3 mayor de 1000 m2 en espacio Abierto
- P. Polid. con Frontón 1 de 400 a 800 m2 en espacio Cerrado
- P. Polid. con Frontón 2 de 800 a 1000 m2 en espacio Cerrado
- P. Polid. con Frontón 3 mayor de 1000 m2 en espacio Cerrado

FRONTONES Y OTRAS PISTAS CON PARED (adaptadas a un deporte y no catalogadas)

- Frontón en espacio Abierto
- Padel
- Squash
- Trinquete en espacio Abierto
- Otras Pistas con pared mayores de 400m2 en espacio Abierto
- Otras Pistas con pared menores de 400 m2 en espacio Abierto
- Frontón en espacio Cerrado
- Trinquete en espacio Cerrado
- Otras Pistas con pared mayores de 400m2 en espacio Cerrado

Atributos específicos

| | |
|--------------------------------|--|
| LARGO (marcaje más márgenes) | |
| ANCHO (marcaje más márgenes) | |
| SUPERFICIE (incluido márgenes) | |
| ALTURA PARED (la principal) | |
| Nº PAREDES (laterales) | |

CAMPOS (de forma rectangular, definidos por el pavimento o valla perimetral. Normalmente superan los 1500 m2)

CAMPOS POLIDEPORTIVOS (permiten la práctica de varios deportes)

- Campo Polideportivo 1 de 1500 a 4000 m2 (menor que un campo de fútbol)
- Campo Polideportivo 2 de 4000 a 8000 m2 (la mayoría de futbol hasta 100x80m))
- Campo Polideportivo 3 mayor de 8000 m2 (campos grandes de fútbol de más de 100x80m)

CAMPOS ESPECIALIZADOS Y OTROS CAMPOS (para un deporte y los no catalogados)

- Fútbol mínimo 4000 m2
- Fútbol-7 mínimo 1500 m2
- Rugby mínimo 4000 m2
- Hockey mínimo 4000 m2
- Béisbol mínimo 4000 m2
- Softbol
- Zona de lanzamiento de Atletismo. Campo interior de la pista de atletismo
- Otros campos mayores de 2000 m2
- Otros campos menores de 2000 m2

Atributos específicos

| | |
|--------------------------------|--|
| LARGO (marcaje más márgenes) | |
| ANCHO (marcaje más márgenes) | |
| SUPERFICIE (incluido márgenes) | |



Espacio deportivo convencional

VASOS DE PISCINA (Actividad en medio acuático. En recinto cerrado piscinas cubiertas)

- VASOS DEPORTIVOS (tienen dimensiones que se adaptan a la competición)**
- Vaso Deportivo de 50 m en espacio abierto Vaso Deportivo 33 m en espacio abierto
- Vaso Deportivo de 25 m en espacio abierto Vaso de Saltos en espacio abierto
- Vaso Deportivo de 50 m en espacio cerrado Vaso Deportivo 33 m en espacio cerrado
- Vaso Deportivo de 25 m en espacio cerrado Vaso de Saltos en espacio cerrado
- OTROS VASOS (vasos de carácter no deportivo)**
- Vaso de enseñanza en espacio abierto Vaso recreativo en espacio abierto
- Vaso hidromasaje Vaso de chapoteo en espacio abierto
- Otros Vasos > 50 m2 en espacio abierto Otros Vasos < 50 m2
- Vaso de enseñanza en espacio cerrado Vaso recreativo en espacio cerrado
- Vaso de chapoteo en espacio cerrado Otros Vasos > 50 m2 en espacio cerrado

| Atributos específicos | |
|--------------------------------|--|
| LARGO (mayor del vaso) | |
| ANCHO (mayor del vaso) | |
| SUPERFICIE (de lámina de agua) | |
| PROFUNDIDA MÁXIMA | |
| PROFUNDIDAD MÍNIMA | |
| NÚMERO DE CALLES | |

Tipo de Rebosadero del Vaso Desbordante (Munich) Lineal en Pared (Garganta) Puntual en Pared (Skimers) No tiene

ESPACIOS LONGITUDINALES (La actividad se desarrolla siguiendo un recorrido)

- ESPACIOS LONGITUDINALES DE ATLETISMO (Pistas de carreras y otros longitudinales)**
- Pista de Atletismo de 400m 300 m de cuerda 200 m de cuerda
- Recta de carreras de Atletismo Recta de saltos (longitud, triple y pértiga)
- Zona de Salto de Altura Otras Pistas de Atletismo (dimesiones irregulares)
- OTROS ESPACIOS LONGITUDINALES (para un deporte, pequeños y no catalogados)**
- Velódromo Patinódromo Anillo de Hielo
- Otros Espacios Longitudinales (mayores de 100m) Otros menores de 100m

| Atributos específicos | |
|--------------------------------|--|
| LARGO longitud, cuerda) | |
| ANCHODE LA CUERDA | |
| SUPERFICIE (incluido márgenes) | |
| Nº DE CALLES (solo deportivo) | |

SALAS (Se desarrollan las actividades en recinto cerrado. Pueden ser irregulares)

- SALAS POLIVALENTES (para actividades de uso no especializado. E.Física. Aerobic, etc)**
- Sala Polivalente 1 (sala polivalente de 100 a 200 m2 de superficie)
- Sala Polivalente 2 (sala polivalente de 200 a 300 m2 de superficie)
- Sala Polivalente 3 (sala polivalente mayor de 300 m2 de superficie)
- SALAS ESPECIALIZADAS Y OTRAS SALAS (adaptadas a un uso especializado y otras)**
- Sala Equipada con aparatos gimnásticos, de musculación, cardiovasculares, etc)
- Artes marciales (pavimento adaptado) Sala Especializada (por la actividad)
- Esgrima Otras Salas mayor de 50 m2 Menor de 50 m2

| Atributos específicos | |
|--------------------------|--|
| LARGO (dimensión mayor) | |
| ANCHO (dimensión menor) | |
| SUPERFICIE (del espacio) | |



Instalación deportiva

| | | | |
|--|--|---|---|
| CÓDIGO INSTALACIÓN 18129007 | <input type="checkbox"/> BAJA El año : 0 | <input type="checkbox"/> ALTA | |
| Instalación del censo 97 que ya no existe | | Instalación que no está en censo provisional 05 | |
| Comunidad Autónoma ANDALUCÍA | Provincia GRANADA | Municipio (obligatorio) Algarinejo | Zonas GR-2 PONIENTE GRANADINO |
| Núcleo de Población FUENTES DE CESNA | Distrito | Barrio | |
| Nombre oficial de la instalación (obligatorio) CEIP San Jerónimo | | Nombre por el que es conocida la instalación (si es distinto) | |
| Dirección : vía, número, código postal (obligatorio) Escuelas Nuevas Nº: s/n Código postal 18280 | | | Año de Inicio de la Actividad Deportiva (4dígitos) 2000 |
| Teléfono 958312001 | Fax 958312472 | E-Mail algarinejo@dipgra.es | Página Web |
| Coordenadas Geográficas (X,Y,Z) en el punto de acceso a la instalación | | | |
| Latitud : 0 | Longitud : 0 | Altura : 0 | UTMX: 390894,69 UTM Y: 4125489,15 |
| Situación de la Instalación (elegir una) | | | |
| Urbana : <input checked="" type="radio"/> | Periférica (borde urbana) : <input type="radio"/> | No Urbana : <input type="radio"/> | |
| Accesibilidad (sobre todo para las sillas de ruedas) | | | |
| Deportistas : | <input type="checkbox"/> Tienen acceso desde el exterior <input type="checkbox"/> Pueden circular por el interior <input type="checkbox"/> Tienen vestuarios adaptados | Visitantes/Espectadores : | <input type="checkbox"/> Tienen acceso desde el exterior <input type="checkbox"/> Pueden circular por el interior <input type="checkbox"/> Tienen aseos adaptados |
| Régimen de Acceso a la Instalación (se pueden marcar más de una opción) | | | |
| <input type="checkbox"/> Libre Gratuito <input type="checkbox"/> Libre pagando entrada (un uso o bono) <input type="checkbox"/> Libre pagando cuota de abono | <input checked="" type="checkbox"/> Restringido a Alumnos (de un centro de enseñanza) <input type="checkbox"/> Restringido a residentes (del edificio o establecimiento turístico) <input type="checkbox"/> Restringido a trabajadores o accionistas | | |
| Usuarios que utilizan la instalación (se puede marcar más de una opción) | | | |
| <input checked="" type="checkbox"/> Escolares (grupos de centros de enseñanza) <input type="checkbox"/> Deportistas en general (usuarios individuales o en grupo) <input type="checkbox"/> Deportistas de competición (federados o similar) | | | |
| Propiedad de la Instalación (Nombre del propietario (en caso de no saberlo, el del suelo). Si es un particular se pondrá PARTICULAR) | | | |
| <input checked="" type="checkbox"/> PROPIEDAD PÚBLICA | | | |
| <input type="checkbox"/> Administración General del Estado <input type="checkbox"/> Consejo Superior de Deportes (CSD) <input type="checkbox"/> Universidad Nacional de Enseñanza a Distancia <input type="checkbox"/> M. de Defensa (instalación propiedad de las FFAA) <input type="checkbox"/> M. de Defensa IES y Centros Públicos de Enseñanza <input type="checkbox"/> M. de Defensa Academias Militares <input type="checkbox"/> M. de Interior (Policía Nacional y Guardia Civil) <input type="checkbox"/> M. de Interior Instituciones penitenciarias <input type="checkbox"/> M. de Interior Academias de Formación Policial <input type="checkbox"/> Otros ministerios <input type="checkbox"/> Organismos Autónomos distintos del CSD <input type="checkbox"/> Empresas propiedad del estado <input type="checkbox"/> Otros | <input type="checkbox"/> Administración Autonómica <input type="checkbox"/> Comunidad Autónoma <input type="checkbox"/> Institutos de Enseñanza Secundaria (IES) <input type="checkbox"/> Centros de Educación Infantil (de 0 a 3 años) <input type="checkbox"/> Policía Autónoma <input type="checkbox"/> Universidades Públicas <input type="checkbox"/> Empresas propiedad de C.C.A.A. <input type="checkbox"/> Otros | <input checked="" type="checkbox"/> Administración Local <input checked="" type="checkbox"/> Ayuntamiento (propiedad municipal) <input checked="" type="checkbox"/> Centro de Educación Infantil y Primaria (CEIP) <input type="checkbox"/> Institutos de Enseñanza Secundaria (IES) <input type="checkbox"/> Centros de Educación Infantil (de 0 a 3 años) <input type="checkbox"/> Entidades Locales Menores <input type="checkbox"/> Comarcas. Mancomunidades o Feder. Municipios <input type="checkbox"/> Diputaciones <input type="checkbox"/> Centro de Educación Infantil y Primaria (CEIP) <input type="checkbox"/> Institutos de Enseñanza Secundaria (IES) <input type="checkbox"/> Centros de Educación Infantil (de 0 a 3 años) <input type="checkbox"/> Empresas propiedad de la Adm. Local. <input type="checkbox"/> Otros | |



Instalación deportiva

| | |
|---|---|
| <input type="checkbox"/> PROPIEDAD PRIVADA | |
| <input type="checkbox"/> Privados Deportivos (asociativos o empresas) <ul style="list-style-type: none"><input type="checkbox"/> Asociativos<ul style="list-style-type: none"><input type="checkbox"/> Fundaciones Deportivas<input type="checkbox"/> Federaciones Deportivas<ul style="list-style-type: none"><input type="checkbox"/> Nacional<input type="checkbox"/> Autonómica<input type="checkbox"/> Local<input type="checkbox"/> Clubes<input type="checkbox"/> Asociaciones y Agrupaciones<input type="checkbox"/> Peñas<input type="checkbox"/> Otros<input type="checkbox"/> Empresas cuyo fin sea el deporte<ul style="list-style-type: none"><input type="checkbox"/> Sociedades Anónimas Deportivas<input type="checkbox"/> Sociedades Empresariales Deportivas<input type="checkbox"/> Otras | <input type="checkbox"/> Privados No Deportivos (otros fines no deportivos) <ul style="list-style-type: none"><input type="checkbox"/> Educativos (incluye todos los tipos de enseñanza)<ul style="list-style-type: none"><input type="checkbox"/> Universidades<input type="checkbox"/> Colegios privados concertados (con subvención)<input type="checkbox"/> Colegios privados<input type="checkbox"/> Guarderías<input type="checkbox"/> Otros<input type="checkbox"/> Religiosos (inst. religiosas que no sean de enseñanza)<input type="checkbox"/> Sociedades Empresariales (para sus trabajadores)<input type="checkbox"/> Residenciales<input type="checkbox"/> Turísticos (hostelería y turismo, como hoteles, etc)<input type="checkbox"/> Otros |

GESTIÓN DE LA INSTALACIÓN (Nombre del gestor (en caso de no saberlo, el del suelo). Si es un particular se pondrá PARTICULAR)

| | |
|--|---|
| <input checked="" type="checkbox"/> GESTIÓN PÚBLICA | |
| <input type="checkbox"/> Administración General del Estado <ul style="list-style-type: none"><input type="checkbox"/> Consejo Superior de Deportes (CSD)<input type="checkbox"/> Universidad Nacional de Enseñanza a Distancia<input type="checkbox"/> M. de Defensa (instalación propiedad de las FFAA)<ul style="list-style-type: none"><input type="checkbox"/> M. de Defensa IES y Centros Públicos de Enseñanza<input type="checkbox"/> M. de Defensa Academias Militares<input type="checkbox"/> M. de Interior (Policía Nacional y Guardia Civil)<ul style="list-style-type: none"><input type="checkbox"/> M. de Interior Instituciones penitenciarias<input type="checkbox"/> M. de Interior Academias de Formación Policial<input type="checkbox"/> Otros ministerios<input type="checkbox"/> Organismos Autónomos distintos del CSD<input type="checkbox"/> Empresas propiedad del estado<input type="checkbox"/> Otros | <input type="checkbox"/> Administración Autonómica <ul style="list-style-type: none"><input type="checkbox"/> Comunidad Autónoma<ul style="list-style-type: none"><input type="checkbox"/> Institutos de Enseñanza Secundaria (IES)<input type="checkbox"/> Centros de Educación Infantil (de 0 a 3 años)<input type="checkbox"/> Policía Autónoma<input type="checkbox"/> Universidades Públicas<input type="checkbox"/> Empresas propiedad de C.C.A.A.<input type="checkbox"/> Otros |
| | <input checked="" type="checkbox"/> Administración Local <ul style="list-style-type: none"><input checked="" type="checkbox"/> Ayuntamiento (propiedad municipal)<ul style="list-style-type: none"><input checked="" type="checkbox"/> Centro de Educación Infantil y Primaria (CEIP)<input type="checkbox"/> Institutos de Enseñanza Secundaria (IES)<input type="checkbox"/> Centros de Educación Infantil (de 0 a 3 años)<input type="checkbox"/> Entidades Locales Menores<input type="checkbox"/> Comarcas. Mancomunidades o Feder. Municipios<input type="checkbox"/> Diputaciones<ul style="list-style-type: none"><input type="checkbox"/> Centro de Educación Infantil y Primaria (CEIP)<input type="checkbox"/> Institutos de Enseñanza Secundaria (IES)<input type="checkbox"/> Centros de Educación Infantil (de 0 a 3 años)<input type="checkbox"/> Empresas propiedad de la Adm. Local.<input type="checkbox"/> Otros |

| | |
|---|---|
| <input type="checkbox"/> GESTIÓN PRIVADA | |
| <input type="checkbox"/> Privados Deportivos (asociativos o empresas) <ul style="list-style-type: none"><input type="checkbox"/> Asociativos<ul style="list-style-type: none"><input type="checkbox"/> Fundaciones Deportivas<input type="checkbox"/> Federaciones Deportivas<ul style="list-style-type: none"><input type="checkbox"/> Nacional<input type="checkbox"/> Autonómica<input type="checkbox"/> Local<input type="checkbox"/> Clubes<input type="checkbox"/> Asociaciones y Agrupaciones<input type="checkbox"/> Peñas<input type="checkbox"/> Otros<input type="checkbox"/> Empresas cuyo fin sea el deporte<ul style="list-style-type: none"><input type="checkbox"/> Sociedades Anónimas Deportivas<input type="checkbox"/> Sociedades Empresariales Deportivas<input type="checkbox"/> Otras | <input type="checkbox"/> Privados No Deportivos (otros fines no deportivos) <ul style="list-style-type: none"><input type="checkbox"/> Educativos (incluye todos los tipos de enseñanza)<ul style="list-style-type: none"><input type="checkbox"/> Universidades<input type="checkbox"/> Colegios privados concertados (con subvención)<input type="checkbox"/> Colegios privados<input type="checkbox"/> Guarderías<input type="checkbox"/> Otros<input type="checkbox"/> Religiosos (inst. religiosas que no sean de enseñanza)<input type="checkbox"/> Sociedades Empresariales (para sus trabajadores)<input type="checkbox"/> Residenciales<input type="checkbox"/> Turísticos (hostelería y turismo, como hoteles, etc)<input type="checkbox"/> Otros |



Instalación deportiva

USA ENERGÍA RENOVABLE

Placa Solar Termica Placa Solar Fotovoltaica Eólica Hidráulica Biomasa

COMPLEJO DEPORTIVO

Pertenece a un Complejo Deportivo : No Nombre Complejo:

| | | |
|-----------------------|------------------------------|--------------|
| SITUACION URBANISTICA | Planteamiento que le afecta: | NNSS |
| | Clasificación del suelo: | URBANO |
| | Calificación del suelo: | EQUIPAMIENTO |

| | | | |
|--------------------------|-----------------------|-----------------------|-------------------------------------|
| CONDICIONES URBANISTICAS | Condiciones del Solar | Calzada pavimentada | <input checked="" type="checkbox"/> |
| | | Encintado de aceras | <input checked="" type="checkbox"/> |
| | | Suministro de agua | <input checked="" type="checkbox"/> |
| | | Alcantarillado | <input checked="" type="checkbox"/> |
| | | Electricidad | <input checked="" type="checkbox"/> |
| | | Alumbrado público | <input type="checkbox"/> |
| | Parcelación | Superficie del solar: | 600 |
| | | Parcela mínima : | |
| | | Proyectado : | 600 |

| | | | Normas | Proyectado |
|-------------------------------|--------------------------------|----------------------------------|--------------------------------------|--------------------------------|
| CONDICIONES DE LA EDIFICACIÓN | OCUPACIÓN | Ocupación | % | % |
| | | Fondo máximo edificable | m | m |
| | | Dimensión patios | m | |
| | ALTURAS | Altura máxima en m | m | |
| | | Nº max de plantas | 2 | |
| | | Planta baja incl. semisótano | m | |
| | | Alt. semisó. a cara inf. forjado | m | |
| | EDIFICABILIDAD | Uso distinto residencial | NO | |
| | | Uso residencial | NO m ² /m ² | m ² /m ² |
| | SITUACIÓN DE LAS EDIFICACIONES | Retranqueos a fachada | | |
| Otros retranqueos | | | | |
| TIPOLOGÍA | | | m | |

| | | | |
|--------------------------------|-------------------------------------|--------------------------|--------------------------|
| CUMPLIMIENTO NORMATIVA TÉCNICA | Protección contra incendios | Bies | <input type="checkbox"/> |
| | | Extintores | <input type="checkbox"/> |
| | | Detección de incendios | <input type="checkbox"/> |
| | Accesibilidad | Adaptación de Aseos | <input type="checkbox"/> |
| | | Adaptación de Vestuarios | <input type="checkbox"/> |
| | | Pasillos | <input type="checkbox"/> |
| | | Accesos exteriores | <input type="checkbox"/> |
| | Reglamento de espectáculos públicos | Señalización evacuación | <input type="checkbox"/> |
| | | Alumbrado de emergencia | <input type="checkbox"/> |
| | | Grupo electrógeno | <input type="checkbox"/> |
| | | Plan de emergencia | <input type="checkbox"/> |



Instalación deportiva

| | | |
|-------------------------|--|--------------------------|
| ATENCIÓN ADMINISTRATIVA | Persona de atención al usuario | <input type="checkbox"/> |
| | Archivo e historial de cada usuario | <input type="checkbox"/> |
| | Archivos informatizados | <input type="checkbox"/> |
| | Despachos para atención confidencial | <input type="checkbox"/> |
| | Posibilidad de pago con tarjeta de crédito | <input type="checkbox"/> |
| | Relaciones públicas para atención a usuarios | <input type="checkbox"/> |
| | Conexión a Internet | <input type="checkbox"/> |
| | Prensa escrita | <input type="checkbox"/> |

INFORMACION ADICIONAL

- | | | |
|--|---|---|
| <input type="checkbox"/> Transporte Colectivo (parada cercana) | <input type="checkbox"/> Servicios Comerciales | <input type="checkbox"/> Masaje |
| <input type="checkbox"/> Integrado en centro sociocultural | <input checked="" type="checkbox"/> Control de Acceso | <input type="checkbox"/> Aula de Formación |
| <input type="checkbox"/> Protección contra Incendios | <input type="checkbox"/> Salón de Actos | <input type="checkbox"/> Sauna |
| <input type="checkbox"/> Taller de Mantenimiento | <input type="checkbox"/> Centro Médico | <input type="checkbox"/> Hidromasaje |
| <input type="checkbox"/> Almacén General | <input type="checkbox"/> Enfermería | <input type="checkbox"/> Baño Turco |
| <input type="checkbox"/> Aparcamiento (propio o cercano) | <input type="checkbox"/> Fisioterapia | <input type="checkbox"/> Ducha Ciclónica |
| <input type="checkbox"/> Oficinas | <input type="checkbox"/> Estética | <input type="checkbox"/> Sala de Lectura |
| <input type="checkbox"/> Bar | <input type="checkbox"/> Peluquería | <input type="checkbox"/> Sala de Exposiciones |
| <input type="checkbox"/> Restaurante | <input type="checkbox"/> Zona Infantil | <input type="checkbox"/> Otros: |

Observaciones

| | | | |
|---------------------|----------------------------------|----------------------|-----------------------|
| SISTEMAS DE GESTIÓN | Sistemas Informáticos de Gestión | Programa a medida | <input type="radio"/> |
| | | Programa propio | <input type="radio"/> |
| | | No existe | <input type="radio"/> |
| | Estado de Hardware (5) | Óptimo | <input type="radio"/> |
| | | Bueno | <input type="radio"/> |
| | | Malo | <input type="radio"/> |
| | Control de Acceso | Mecanismo automático | <input type="radio"/> |
| | | Mecanismo manual | <input type="radio"/> |
| | | No existe | <input type="radio"/> |



Espacio deportivo convencional

| | | |
|---------------------------------------|----------------------------------|---|
| CÓDIGO INSTALACIÓN 18129007 | ESPACIO DEPORTIVO Nº 1 | ¿Es el espacio deportivo principal de la Instalación? <input type="checkbox"/> |
|---------------------------------------|----------------------------------|---|

Nombre del espacio deportivo (si está repetido numéralo)
Pista Polideportiva

ATRIBUTOS GENERALES

CERRAMIENTO (del espacio deportivo. No de la instalación en su conjunto)

Espacio Abierto (sin cubierta o temporal. Globos, lonas, no cerramiento lateral)

Aire Libre (no dispone de ningún tipo de cubierta)

Cerramiento estacional (tiene cerramiento pero solo en temporadas)

Sólo Cubierto (tiene cubierta pero está abierto lateralmente)

Recinto Cerrado (con cubierta y cerramiento lateral al menos hasta 2/3 partes)

Cerrado Fijo (cerramiento tradicional)

Cubierta Móvil (la cubierta es móvil y permite cerrar en un momento dado)

Cerramiento Textil (con lonas o similar no desmontables, no estacional)

| | |
|-----------------------|-----------------------|
| Año de Construcción * | Año de Remodelación * |
| 2000 | 2021 |

* Se refiere al espacio deportivo no a la instalación.

Sistema de Calefacción

SI NO

Sistema de Climatización

SI NO

Altura libre (solo cubierto)

ESTADO DE USO (del espacio deportivo. No de la instalación en su conjunto)

En Uso (cuando funciona normalmente en su período de apertura)

En Uso (funciona normalmente durante gran parte del año)

En Uso Estacional (funciona en la temporada normal de actividad)

Fuera de Uso (no funciona normalmente en su periodo de apertura)

En Construcción (ha comenzado la obra pero todavía no está funcionando)

En Remodelación (temporalmente fuera de uso por trabajos de adecuación)

Fuera de Uso (cierre permanente con carácter indefinido)

Actividad Deportiva Principal
Fútbol Sala

ILUMINACIÓN (posibilidades de uso nocturno en función del alumbrado artificial)

Permite Uso Nocturno (se puede desarrollar en su mayor parte la actividad)

Permite la Competición

Permite Entrenamientos

No Permite Uso Nocturno (cuando no hay o es parcial o insuficiente)

No Hay Iluminación

Es Parcial o Insuficiente

Otras Actividades

Baloncesto
Tenis
Voleibol

PAVIMENTO (si hay varios el más representativo.)

NATURAL (carácter natural sin proceso de prefabricación)

Tierra (pavimento original) Tierra Batida Ceniza

Tierra Estabilizada Hierba Natural Arena

Cantos Rodados/Rocas Nieve Hielo Otros

MADERA (de madera o corcho adaptados a pavimentos deportivos)

Madera-Rígido (sobre solera rígida) Corcho-Rígido

Madera-Elástica (sobre base elástica, rastreles) Corcho-Elástico

Otros Pavimentos de madera

HIERBA ARTIFICIAL

Agua (sin arena ni caucho) Arena Caucho Otros

SINTÉTICOS (prefabricados o en obra, de PVC, caucho, poliuretano, latex, ...)

Sintético-Rígido Sintético-Elástico Otros

METÁLICOS

Acero Inoxidable Acero (chapa) Aluminio Otros

HORMIGONES Y AGLOMERADOS (pavimentos duros de composición aglomerada)

Hormigón (sin tratar) Hormigón Poroso Resina Acrílicas

Hormigón (con tratamiento superficial) Asfalto Otros

BALDOSAS Y SIMILAR (formado por piezas de cerámica, hormigón o piedra)

Baldosa Cerámica Baldosa Hormigón Terrazo

Baldosa Asfáltica Loseta (gresite) Piedra Otros

OTROS PAVIMENTOS

Moqueta Tatami Tapiz Fibra de Vidrio Otros

CONSERVACIÓN DEL PAVIMENTO

Bueno

Regular (alguna imperfección)

Mal estado (no adecuado para la p.d.)

Inservible (inviabile para la p.d.)

No permite la práctica deportiva

OBSERVACIONES

*** RECONSTRUCCION PAVIMENTO CON HORMIGON FRATASADO EN 2.021.**



Espacio deportivo convencional

TIPOLOGÍA DE ESPACIOS CONVENCIONALES Y SUS ATRIBUTOS ESPECÍFICOS

PISTAS

PISTAS POLIDEPORTIVAS (permiten la práctica de varios deportes)

- Pistas Polideportivas 1 de 400 a 800 m2 en espacio Abierto
- Pistas Polideportivas 2 de 800 a 1000 m2 en espacio Abierto
- Pistas Polideportivas 3 de 1000 a 1288 m2 en espacio Abierto
- Pistas Polideportivas 4 de 1288 a 1632 m2 en espacio Abierto
- Pistas Polideportivas 1 de 400 a 800 m2 en espacio Cerrado
- Pistas Polideportivas 2 de 800 a 1000 m2 en espacio Cerrado
- Pistas Polideportivas 3 de 1000 a 1288 m2 en espacio Cerrado
- Pistas Polideportivas 4 de 1288 a 1632 m2 en espacio Cerrado

PISTAS ESPECIALIZADAS Y OTRAS PISTAS (adaptadas a un deporte y no catalogadas)

- Pista de Tenis Pista de Hielo Pista de Petanca
- Otras Pistas Mayores de 400 m2 en espacios Abiertos
- Pequeñas menores de 400 m2 en espacios Abiertos
- Otras Pistas Mayores de 400 m2 en espacios Cerrados
- Pequeñas menores de 400 m2 en espacios Cerrados

Atributos específicos

| | |
|--------------------------------|---------------|
| LARGO (marcaje más márgenes) | 40 m. |
| ANCHO (marcaje más márgenes) | 20 m. |
| SUPERFICIE (incluido márgenes) | 800 m2 |

PISTAS CON PARED

PISTAS POLIDEPORTIVAS CON FRONTÓN (con dos paredes como mínimo para varios deportes)

- P. Polid. con Frontón 1 de 400 a 800 m2 en espacio Abierto
- P. Polid. con Frontón 2 de 800 a 1000 m2 en espacio Abierto
- P. Polid. con Frontón 3 mayor de 1000 m2 en espacio Abierto
- P. Polid. con Frontón 1 de 400 a 800 m2 en espacio Cerrado
- P. Polid. con Frontón 2 de 800 a 1000 m2 en espacio Cerrado
- P. Polid. con Frontón 3 mayor de 1000 m2 en espacio Cerrado

FRONTONES Y OTRAS PISTAS CON PARED (adaptadas a un deporte y no catalogadas)

- Frontón en espacio Abierto Padel Squash
- Trinquete en espacio Abierto
- Otras Pistas con pared mayores de 400m2 en espacio Abierto
- Otras Pistas con pared menores de 400 m2 en espacio Abierto
- Frontón en espacio Cerrado
- Trinquete en espacio Cerrado
- Otras Pistas con pared mayores de 400m2 en espacio Cerrado

Atributos específicos

| | |
|--------------------------------|--|
| LARGO (marcaje más márgenes) | |
| ANCHO (marcaje más márgenes) | |
| SUPERFICIE (incluido márgenes) | |
| ALTURA PARED (la principal) | |
| Nº PAREDES (laterales) | |

CAMPOS (de forma rectangular, definidos por el pavimento o valla perimetral. Normalmente superan los 1500 m2)

CAMPOS POLIDEPORTIVOS (permiten la práctica de varios deportes)

- Campo Polideportivo 1 de 1500 a 4000 m2 (menor que un campo de fútbol)
- Campo Polideportivo 2 de 4000 a 8000 m2 (la mayoría de futbol hasta 100x80m))
- Campo Polideportivo 3 mayor de 8000 m2 (campos grandes de fútbol de más de 100x80m)

CAMPOS ESPECIALIZADOS Y OTROS CAMPOS (para un deporte y los no catalogados)

- Fútbol mínimo 4000 m2 Fútbol-7 mínimo 1500 m2 Rugby mínimo 4000 m2
- Hockey mínimo 4000 m2 Béisbol mínimo 4000 m2 Softbol
- Zona de lanzamiento de Atletismo. Campo interior de la pista de atletismo
- Otros campos mayores de 2000 m2 Otros campos menores de 2000 m2

Atributos específicos

| | |
|--------------------------------|--|
| LARGO (marcaje más márgenes) | |
| ANCHO (marcaje más márgenes) | |
| SUPERFICIE (incluido márgenes) | |



Espacio deportivo convencional

VASOS DE PISCINA (Actividad en medio acuático. En recinto cerrado piscinas cubiertas)

- VASOS DEPORTIVOS (tienen dimensiones que se adaptan a la competición)**
- Vaso Deportivo de 50 m en espacio abierto Vaso Deportivo 33 m en espacio abierto
- Vaso Deportivo de 25 m en espacio abierto Vaso de Saltos en espacio abierto
- Vaso Deportivo de 50 m en espacio cerrado Vaso Deportivo 33 m en espacio cerrado
- Vaso Deportivo de 25 m en espacio cerrado Vaso de Saltos en espacio cerrado
- OTROS VASOS (vasos de carácter no deportivo)**
- Vaso de enseñanza en espacio abierto Vaso recreativo en espacio abierto
- Vaso hidromasaje Vaso de chapoteo en espacio abierto
- Otros Vasos > 50 m2 en espacio abierto Otros Vasos < 50 m2
- Vaso de enseñanza en espacio cerrado Vaso recreativo en espacio cerrado
- Vaso de chapoteo en espacio cerrado Otros Vasos > 50 m2 en espacio cerrado

| Atributos específicos | |
|--------------------------------|--|
| LARGO (mayor del vaso) | |
| ANCHO (mayor del vaso) | |
| SUPERFICIE (de lámina de agua) | |
| PROFUNDIDA MÁXIMA | |
| PROFUNDIDAD MÍNIMA | |
| NÚMERO DE CALLES | |

Tipo de Rebosadero del Vaso Desbordante (Munich) Lineal en Pared (Garganta) Puntual en Pared (Skimers) No tiene

ESPACIOS LONGITUDINALES (La actividad se desarrolla siguiendo un recorrido)

- ESPACIOS LONGITUDINALES DE ATLETISMO (Pistas de carreras y otros longitudinales)**
- Pista de Atletismo de 400m 300 m de cuerda 200 m de cuerda
- Recta de carreras de Atletismo Recta de saltos (longitud, triple y pértiga)
- Zona de Salto de Altura Otras Pistas de Atletismo (dimesiones irregulares)
- OTROS ESPACIOS LONGITUDINALES (para un deporte, pequeños y no catalogados)**
- Velódromo Patinódromo Anillo de Hielo
- Otros Espacios Longitudinales (mayores de 100m) Otros menores de 100m

| Atributos específicos | |
|--------------------------------|--|
| LARGO longitud, cuerda) | |
| ANCHODE LA CUERDA | |
| SUPERFICIE (incluido márgenes) | |
| Nº DE CALLES (solo deportivo) | |

SALAS (Se desarrollan las actividades en recinto cerrado. Pueden ser irregulares)

- SALAS POLIVALENTES (para actividades de uso no especializado. E.Física. Aerobic, etc)**
- Sala Polivalente 1 (sala polivalente de 100 a 200 m2 de superficie)
- Sala Polivalente 2 (sala polivalente de 200 a 300 m2 de superficie)
- Sala Polivalente 3 (sala polivalente mayor de 300 m2 de superficie)
- SALAS ESPECIALIZADAS Y OTRAS SALAS (adaptadas a un uso especializado y otras)**
- Sala Equipada con aparatos gimnásticos, de musculación, cardiovasculares, etc)
- Artes marciales (pavimento adaptado) Sala Especializada (por la actividad)
- Esgrima Otras Salas mayor de 50 m2 Menor de 50 m2

| Atributos específicos | |
|--------------------------|--|
| LARGO (dimensión mayor) | |
| ANCHO (dimensión menor) | |
| SUPERFICIE (del espacio) | |



Instalación deportiva

| | | | |
|--|--|--|---|
| CÓDIGO INSTALACIÓN 18129008 | <input type="checkbox"/> BAJA El año : 0 | <input type="checkbox"/> ALTA | |
| Instalación del censo 97 que ya no existe | | Instalación que no está en censo provisional 05 | |
| Comunidad Autónoma ANDALUCÍA | Provincia GRANADA | Municipio (obligatorio) Algarinejo | Zonas GR-2 PONIENTE GRANADINO |
| Núcleo de Población ALGARINEJO | Distrito | Barrio | |
| Nombre oficial de la instalación (obligatorio) PARQUE BIOSALUDABLE SANTO CRISTO | | Nombre por el que es conocida la instalación (si es distinto) | |
| Dirección : vía, número, código postal (obligatorio) PARAJE DE SANTO CRISTO Nº: Código postal | | Año de Inicio de la Actividad Deportiva (4dígitos) 2008 | |
| Teléfono | Fax | E-Mail | Página Web |
| Coordenadas Geográficas (X,Y,Z) en el punto de acceso a la instalación | | | |
| Latitud : 0 | Longitud : 0 | Altura : 0 | UTMX: 397760,86 UTMY: 4131621,76 |
| Situación de la Instalación (elegir una) | | | |
| Urbana : <input checked="" type="radio"/> | Periférica (borde urbana) : <input type="radio"/> | No Urbana : <input type="radio"/> | |
| Accesibilidad (sobre todo para las sillas de ruedas) | | | |
| Deportistas : | <input type="checkbox"/> Tienen acceso desde el exterior <input type="checkbox"/> Pueden circular por el interior <input type="checkbox"/> Tienen vestuarios adaptados | Visitantes/Espectadores : | <input type="checkbox"/> Tienen acceso desde el exterior <input type="checkbox"/> Pueden circular por el interior <input type="checkbox"/> Tienen aseos adaptados |
| Régimen de Acceso a la Instalación (se pueden marcar más de una opción) | | | |
| <input checked="" type="checkbox"/> Libre Gratuito <input type="checkbox"/> Libre pagando entrada (un uso o bono) <input type="checkbox"/> Libre pagando cuota de abono | <input type="checkbox"/> Restringido a Alumnos (de un centro de enseñanza) <input type="checkbox"/> Restringido a residentes (del edificio o establecimiento turístico) <input type="checkbox"/> Restringido a trabajadores o accionistas | | |
| Usuarios que utilizan la instalación (se puede marcar más de una opción) | | | |
| <input type="checkbox"/> Escolares (grupos de centros de enseñanza) <input checked="" type="checkbox"/> Deportistas en general (usuarios individuales o en grupo) <input type="checkbox"/> Deportistas de competición (federados o similar) | | | |
| Propiedad de la Instalación (Nombre del propietario (en caso de no saberlo, el del suelo). Si es un particular se pondrá PARTICULAR) | | | |
| <input checked="" type="checkbox"/> PROPIEDAD PÚBLICA | | | |
| <input type="checkbox"/> Administración General del Estado <input type="checkbox"/> Consejo Superior de Deportes (CSD) <input type="checkbox"/> Universidad Nacional de Enseñanza a Distancia <input type="checkbox"/> M. de Defensa (instalación propiedad de las FFAA) <input type="checkbox"/> M. de Defensa IES y Centros Públicos de Enseñanza <input type="checkbox"/> M. de Defensa Academias Militares <input type="checkbox"/> M. de Interior (Policía Nacional y Guardia Civil) <input type="checkbox"/> M. de Interior Instituciones penitenciarias <input type="checkbox"/> M. de Interior Academias de Formación Policial <input type="checkbox"/> Otros ministerios <input type="checkbox"/> Organismos Autónomos distintos del CSD <input type="checkbox"/> Empresas propiedad del estado <input type="checkbox"/> Otros | <input type="checkbox"/> Administración Autonómica <input type="checkbox"/> Comunidad Autónoma <input type="checkbox"/> Institutos de Enseñanza Secundaria (IES) <input type="checkbox"/> Centros de Educación Infantil (de 0 a 3 años) <input type="checkbox"/> Policía Autónoma <input type="checkbox"/> Universidades Públicas <input type="checkbox"/> Empresas propiedad de C.C.A.A. <input type="checkbox"/> Otros | <input checked="" type="checkbox"/> Administración Local <input checked="" type="checkbox"/> Ayuntamiento (propiedad municipal) <input type="checkbox"/> Centro de Educación Infantil y Primaria (CEIP) <input type="checkbox"/> Institutos de Enseñanza Secundaria (IES) <input type="checkbox"/> Centros de Educación Infantil (de 0 a 3 años) <input type="checkbox"/> Entidades Locales Menores <input type="checkbox"/> Comarcas. Mancomunidades o Feder. Municipios <input type="checkbox"/> Diputaciones <input type="checkbox"/> Centro de Educación Infantil y Primaria (CEIP) <input type="checkbox"/> Institutos de Enseñanza Secundaria (IES) <input type="checkbox"/> Centros de Educación Infantil (de 0 a 3 años) <input type="checkbox"/> Empresas propiedad de la Adm. Local. <input type="checkbox"/> Otros | |



Instalación deportiva

| | |
|--|---|
| <input type="checkbox"/> PROPIEDAD PRIVADA | |
| <input type="checkbox"/> Privados Deportivos (asociativos o empresas) <ul style="list-style-type: none"><input type="checkbox"/> Asociativos<ul style="list-style-type: none"><input type="checkbox"/> Fundaciones Deportivas<input type="checkbox"/> Federaciones Deportivas<ul style="list-style-type: none"><input type="checkbox"/> Nacional<input type="checkbox"/> Autonómica<input type="checkbox"/> Local<input type="checkbox"/> Clubes<input type="checkbox"/> Asociaciones y Agrupaciones<input type="checkbox"/> Peñas<input type="checkbox"/> Otros <input type="checkbox"/> Empresas cuyo fin sea el deporte<ul style="list-style-type: none"><input type="checkbox"/> Sociedades Anónimas Deportivas<input type="checkbox"/> Sociedades Empresariales Deportivas<input type="checkbox"/> Otras | <input type="checkbox"/> Privados No Deportivos (otros fines no deportivos) <ul style="list-style-type: none"><input type="checkbox"/> Educativos (incluye todos los tipos de enseñanza)<ul style="list-style-type: none"><input type="checkbox"/> Universidades<input type="checkbox"/> Colegios privados concertados (con subvención)<input type="checkbox"/> Colegios privados<input type="checkbox"/> Guarderías<input type="checkbox"/> Otros<input type="checkbox"/> Religiosos (inst. religiosas que no sean de enseñanza)<input type="checkbox"/> Sociedades Empresariales (para sus trabajadores)<input type="checkbox"/> Residenciales<input type="checkbox"/> Turísticos (hostelería y turismo, como hoteles, etc)<input type="checkbox"/> Otros |

GESTIÓN DE LA INSTALACIÓN (Nombre del gestor (en caso de no saberlo, el del suelo). Si es un particular se pondrá PARTICULAR)

| | |
|--|--|
| <input checked="" type="checkbox"/> GESTIÓN PÚBLICA | |
| <input type="checkbox"/> Administración General del Estado <ul style="list-style-type: none"><input type="checkbox"/> Consejo Superior de Deportes (CSD)<input type="checkbox"/> Universidad Nacional de Enseñanza a Distancia<input type="checkbox"/> M. de Defensa (instalación propiedad de las FFAA)<ul style="list-style-type: none"><input type="checkbox"/> M. de Defensa IES y Centros Públicos de Enseñanza<input type="checkbox"/> M. de Defensa Academias Militares<input type="checkbox"/> M. de Interior (Policía Nacional y Guardia Civil)<ul style="list-style-type: none"><input type="checkbox"/> M. de Interior Instituciones penitenciarias<input type="checkbox"/> M. de Interior Academias de Formación Policial<input type="checkbox"/> Otros ministerios<input type="checkbox"/> Organismos Autónomos distintos del CSD<input type="checkbox"/> Empresas propiedad del estado<input type="checkbox"/> Otros | <input type="checkbox"/> Administración Autonómica <ul style="list-style-type: none"><input type="checkbox"/> Comunidad Autónoma<ul style="list-style-type: none"><input type="checkbox"/> Institutos de Enseñanza Secundaria (IES)<input type="checkbox"/> Centros de Educación Infantil (de 0 a 3 años)<input type="checkbox"/> Policía Autónoma<input type="checkbox"/> Universidades Públicas<input type="checkbox"/> Empresas propiedad de C.C.A.A.<input type="checkbox"/> Otros |
| | <input checked="" type="checkbox"/> Administración Local <ul style="list-style-type: none"><input checked="" type="checkbox"/> Ayuntamiento (propiedad municipal)<ul style="list-style-type: none"><input type="checkbox"/> Centro de Educación Infantil y Primaria (CEIP)<input type="checkbox"/> Institutos de Enseñanza Secundaria (IES)<input type="checkbox"/> Centros de Educación Infantil (de 0 a 3 años)<input type="checkbox"/> Entidades Locales Menores<input type="checkbox"/> Comarcas. Mancomunidades o Feder. Municipios<input type="checkbox"/> Diputaciones<ul style="list-style-type: none"><input type="checkbox"/> Centro de Educación Infantil y Primaria (CEIP)<input type="checkbox"/> Institutos de Enseñanza Secundaria (IES)<input type="checkbox"/> Centros de Educación Infantil (de 0 a 3 años)<input type="checkbox"/> Empresas propiedad de la Adm. Local.<input type="checkbox"/> Otros |

| | |
|--|---|
| <input type="checkbox"/> GESTIÓN PRIVADA | |
| <input type="checkbox"/> Privados Deportivos (asociativos o empresas) <ul style="list-style-type: none"><input type="checkbox"/> Asociativos<ul style="list-style-type: none"><input type="checkbox"/> Fundaciones Deportivas<input type="checkbox"/> Federaciones Deportivas<ul style="list-style-type: none"><input type="checkbox"/> Nacional<input type="checkbox"/> Autonómica<input type="checkbox"/> Local<input type="checkbox"/> Clubes<input type="checkbox"/> Asociaciones y Agrupaciones<input type="checkbox"/> Peñas<input type="checkbox"/> Otros <input type="checkbox"/> Empresas cuyo fin sea el deporte<ul style="list-style-type: none"><input type="checkbox"/> Sociedades Anónimas Deportivas<input type="checkbox"/> Sociedades Empresariales Deportivas<input type="checkbox"/> Otras | <input type="checkbox"/> Privados No Deportivos (otros fines no deportivos) <ul style="list-style-type: none"><input type="checkbox"/> Educativos (incluye todos los tipos de enseñanza)<ul style="list-style-type: none"><input type="checkbox"/> Universidades<input type="checkbox"/> Colegios privados concertados (con subvención)<input type="checkbox"/> Colegios privados<input type="checkbox"/> Guarderías<input type="checkbox"/> Otros<input type="checkbox"/> Religiosos (inst. religiosas que no sean de enseñanza)<input type="checkbox"/> Sociedades Empresariales (para sus trabajadores)<input type="checkbox"/> Residenciales<input type="checkbox"/> Turísticos (hostelería y turismo, como hoteles, etc)<input type="checkbox"/> Otros |



Instalación deportiva

USA ENERGÍA RENOVABLE

Placa Solar Termica Placa Solar Fotovoltaica Eólica Hidráulica Biomasa

COMPLEJO DEPORTIVO

Pertenece a un Complejo Deportivo : No Nombre Complejo:

| | | |
|-----------------------|------------------------------|--------------|
| SITUACION URBANISTICA | Planteamiento que le afecta: | SUELO URBANO |
| | Clasificación del suelo: | EQUIPAMIENTO |
| | Calificación del suelo: | URBANO |

| | | | |
|--------------------------|-----------------------|-----------------------|-------------------------------------|
| CONDICIONES URBANISTICAS | Condiciones del Solar | Calzada pavimentada | <input checked="" type="checkbox"/> |
| | | Encintado de aceras | <input checked="" type="checkbox"/> |
| | | Suministro de agua | <input checked="" type="checkbox"/> |
| | | Alcantarillado | <input checked="" type="checkbox"/> |
| | | Electricidad | <input checked="" type="checkbox"/> |
| | | Alumbrado público | <input checked="" type="checkbox"/> |
| | Parcelación | Superficie del solar: | 1518,63 |
| | | Parcela mínima : | NO SE FIJA |
| | | Proyectado : | NO SE FIJA |

| | | | Normas | Proyectado |
|-------------------------------|--------------------------------|----------------------------------|--------------------------------|--------------------------------|
| CONDICIONES DE LA EDIFICACIÓN | OCUPACIÓN | Ocupación | % | % |
| | | Fondo máximo edificable | m | m |
| | | Dimensión patios | m | |
| | ALTURAS | Altura máxima en m | m | |
| | | Nº max de plantas | | |
| | | Planta baja incl. semisótano | m | |
| | | Alt. semisó. a cara inf. forjado | m | |
| | EDIFICABILIDAD | Uso distinto residencial | | |
| | | Uso residencial | m ² /m ² | m ² /m ² |
| | SITUACIÓN DE LAS EDIFICACIONES | Retranqueos a fachada | | |
| Otros retranqueos | | | | |
| TIPOLOGÍA | | | m | |

| | | | |
|--------------------------------|-------------------------------------|--------------------------|--------------------------|
| CUMPLIMIENTO NORMATIVA TÉCNICA | Protección contra incendios | Bies | <input type="checkbox"/> |
| | | Extintores | <input type="checkbox"/> |
| | | Detección de incendios | <input type="checkbox"/> |
| | Accesibilidad | Adaptación de Aseos | <input type="checkbox"/> |
| | | Adaptación de Vestuarios | <input type="checkbox"/> |
| | | Pasillos | <input type="checkbox"/> |
| | | Accesos exteriores | <input type="checkbox"/> |
| | Reglamento de espectáculos públicos | Señalización evacuación | <input type="checkbox"/> |
| | | Alumbrado de emergencia | <input type="checkbox"/> |
| | | Grupo electrógeno | <input type="checkbox"/> |
| | | Plan de emergencia | <input type="checkbox"/> |



Instalación deportiva

| | | |
|-------------------------|--|--------------------------|
| ATENCIÓN ADMINISTRATIVA | Persona de atención al usuario | <input type="checkbox"/> |
| | Archivo e historial de cada usuario | <input type="checkbox"/> |
| | Archivos informatizados | <input type="checkbox"/> |
| | Despachos para atención confidencial | <input type="checkbox"/> |
| | Posibilidad de pago con tarjeta de crédito | <input type="checkbox"/> |
| | Relaciones públicas para atención a usuarios | <input type="checkbox"/> |
| | Conexión a Internet | <input type="checkbox"/> |
| | Prensa escrita | <input type="checkbox"/> |

INFORMACION ADICIONAL

- | | | |
|--|--|---|
| <input type="checkbox"/> Transporte Colectivo (parada cercana) | <input type="checkbox"/> Servicios Comerciales | <input type="checkbox"/> Masaje |
| <input type="checkbox"/> Integrado en centro sociocultural | <input type="checkbox"/> Control de Acceso | <input type="checkbox"/> Aula de Formación |
| <input type="checkbox"/> Protección contra Incendios | <input type="checkbox"/> Salón de Actos | <input type="checkbox"/> Sauna |
| <input type="checkbox"/> Taller de Mantenimiento | <input type="checkbox"/> Centro Médico | <input type="checkbox"/> Hidromasaje |
| <input type="checkbox"/> Almacén General | <input type="checkbox"/> Enfermería | <input type="checkbox"/> Baño Turco |
| <input type="checkbox"/> Aparcamiento (propio o cercano) | <input type="checkbox"/> Fisioterapia | <input type="checkbox"/> Ducha Ciclónica |
| <input type="checkbox"/> Oficinas | <input type="checkbox"/> Estética | <input type="checkbox"/> Sala de Lectura |
| <input type="checkbox"/> Bar | <input type="checkbox"/> Peluquería | <input type="checkbox"/> Sala de Exposiciones |
| <input type="checkbox"/> Restaurante | <input type="checkbox"/> Zona Infantil | <input type="checkbox"/> Otros: |

Observaciones

| | | | |
|---------------------|----------------------------------|----------------------|-----------------------|
| SISTEMAS DE GESTIÓN | Sistemas Informáticos de Gestión | Programa a medida | <input type="radio"/> |
| | | Programa propio | <input type="radio"/> |
| | | No existe | <input type="radio"/> |
| | Estado de Hardware (5) | Óptimo | <input type="radio"/> |
| | | Bueno | <input type="radio"/> |
| | | Malo | <input type="radio"/> |
| | Control de Acceso | Mecanismo automático | <input type="radio"/> |
| | | Mecanismo manual | <input type="radio"/> |
| | | No existe | <input type="radio"/> |





Espacio deportivo singular

| | | |
|--------------------|----------------------|---|
| CÓDIGO INSTALACIÓN | ESPACIO DEPORTIVO Nº | ¿Es el espacio deportivo principal de la Instalación? |
| 18129008 | 1 | <input type="checkbox"/> |

Nombre del espacio deportivo (si está repetido numéralo)

PARQUE BIOSALUDABLE

ATRIBUTOS GENERALES

CERRAMIENTO (del espacio deportivo. No de la instalación en su conjunto)

- Espacio Abierto (sin cubierta o temporal. Globos, lonas, no cerramiento lateral)**
- Aire Libre (no dispone de ningún tipo de cubierta)
- Cerramiento estacional (tiene cerramiento pero solo en temporadas)
- Sólo Cubierto (tiene cubierta pero está abierto lateralmente))
- Recinto Cerrado (con cubierta y cerramiento lateral al menos hasta 2/3 partes)**
- Cerrado Fijo (cerramiento tradicional)
- Cubierta Móvil (la cubierta es móvil y permite cerrar en un momento dado)
- Cerramiento Textil (con lonas o similar no desmontables, no estacional)

Año de Construcción *

2008

Año de Remodelación *

0

* Se refiere al espacio deportivo no a la instalación.

Sistema de Calefacción

SI NO

Sistema de Climatización

SI NO

Altura libre (solo cubierto)

ESTADO DE USO (del espacio deportivo. No de la instalación en su conjunto)

- En Uso (cuando funciona normalmente en su período de apertura)**
- En Uso (funciona normalmente durante gran parte del año)
- En Uso Estacional (funciona en la temporada normal de actividad)
- Fuera de Uso (no funciona normalmente en su periodo de apertura)**
- En Construcción (ha comenzado la obra pero todavía no está funcionando)
- En Remodelación (temporalmente fuera de uso por trabajos de adecuación)
- Fuera de Uso (cierre permanente con carácter indefinido)

Actividad Deportiva Principal

Otras Actividades

ILUMINACIÓN (posibilidades de uso nocturno en función del alumbrado artificial)

- Permite Uso Nocturno (se puede desarrollar en su mayor parte la actividad)**
- Permite la Competición
- Permite Entrenamientos
- No Permite Uso Nocturno (cuando no hay o es parcial o insuficiente)**
- No Hay Iluminación
- Es Parcial o Insuficiente

PAVIMENTO (si hay varios el más representativo.)

- NATURAL (carácter natural sin proceso de prefabricación)**
- Tierra (pavimento original) Tierra Batida Ceniza
- Tierra Estabilizada Hierba Natural Arena
- Cantos Rodados/Rocas Nieve Hielo Otros
- MADERA (de madera o corcho adaptados a pavimentos deportivos)**
- Madera-Rígido (sobre solera rígida) Corcho-Rígido
- Madera-Elástica (sobre base elástica, rastreles) Corcho-Elástico
- Otros Pavimentos de madera
- HIERBA ARTIFICIAL**
- Agua (sin arena ni caucho) Arena Caucho Otros
- SINTÉTICOS (prefabricados o en obra, de PVC, caucho, poliuretano, latex, ...)**
- Sintético-Rígido Sintético-Elástico Otros
- METÁLICOS**
- Acero Inoxidable Acero (chapa) Aluminio Otros
- HORMIGONES Y AGLOMERADOS (pavimentos duros de composición aglomerada)**
- Hormigón (sin tratar) Hormigón Poroso Resina Acrílicas
- Hormigón (con tratamiento superficial) Asfalto Otros
- BALDOSAS Y SIMILAR (formado por piezas de cerámica, hormigón o piedra)**
- Baldosa Cerámica Baldosa Hormigón Terrazo
- Baldosa Asfáltica Loseta (gresite) Piedra Otros
- OTROS PAVIMENTOS**
- Moqueta Tatami Tapiz Fibra de Vidrio Otros

CONSERVACIÓN DEL PAVIMENTO

- Bueno
- Regular (alguna imperfección)
- Mal estado (no adecuado para la p.d.)
- Inservible (inviabile para la p.d.)
- No permite la práctica deportiva

OBSERVACIONES



Espacio deportivo singular

| TIPOLOGÍA DE ESPACIOS SINGULARES Y SUS ATRIBUTOS ESPECÍFICOS | |
|---|--|
| CAMPOS DE GOLF | |
| <input type="checkbox"/> CAMPOS DE JUEGO (se realiza un recorrido siguiendo el orden de hoyos establecidos) <input type="checkbox"/> Campo de Golf (con al menos 9 hoyos, de par 3, 4 o 5) <input type="checkbox"/> Campo de Golf Rústico (sobre el terreno natural con mínimas adaptaciones) <input type="checkbox"/> Pitch and Putt <input type="checkbox"/> Otros Campos de Golf <input type="checkbox"/> ZONAS DE PRÁCTICAS <input type="checkbox"/> Campo de Prácticas <input type="checkbox"/> Bunker de Prácticas <input type="checkbox"/> Green de Prácticas | Atributos específicos LONGITUD (del campo entero) NUMERO DE HOYOS SUPERFICIE PAR DEL CAMPO |
| CIRCUITOS DE MOTOR | |
| <input type="checkbox"/> CIRCUITOS DE VELOCIDAD (> 2000 m de longitud) <input type="checkbox"/> CIRCUITOS DE MOTOCROSS (> 500 m de longitud) <input type="checkbox"/> CIRCUITOS DE KARTS (> 200 m de longitud) <input type="checkbox"/> OTROS CIRCUITOS DE MOTOR | Atributos específicos LONGITUD (del circuito) ANCHURA DE LA CUERDA Nº CURVAS IZQUIERDA/DERECHA PARRILLA SALIDA/Nº PILOTOS |
| CIRCUITOS DE BICICLETA (Circuitos y carriles de bicicleta construidos para la actividad. No las vías verdes ni otros recorridos por la naturaleza) | |
| <input type="checkbox"/> CIRCUITOS DE BICICLETA (circuitos cerrados) <input type="checkbox"/> CARRIL BICI (Se localizará en el punto más significativo (se censarán una vez en cada calle o carretera por la que pasan y por cada municipio) | Atributos específicos LONGITUD (del circuito) |
| CANAL DE REMO Y PIRAGUISMO (canales e instalaciones artificiales para la práctica del remo y piraguismo) | |
| <input type="checkbox"/> CANAL DE AGUAS TRANQUILAS <input type="checkbox"/> CANAL DE AGUAS BRAVAS | Atributos específicos LONGITUD CALLES PANTANALES DESNIVEL (solo aguas bravas) |
| CIRCUITO DE CARRERA A PIE (Circuitos y recorridos construidos específicamente para correr y caminar) | |
| <input type="checkbox"/> CIRCUITOS DE CARRERA A PIE | Atributos específicos LONGITUD ESTACIONES DE EJERCICIOS |
| ZONAS DE DEPORTES DE INVIERNO | |
| <input type="checkbox"/> PISTA DE ESQUI ALPINO <input type="checkbox"/> PISTA DE ESQUI DE FONDO (nórdico) <input type="checkbox"/> PARQUE DE SNOWBOARD <input type="checkbox"/> TRAMPOLIN DE SALTOS <input type="checkbox"/> CIRCUITO DE FONDO Y TIRO <input type="checkbox"/> OTRAS ZONAS (Deportes de Invierno) | Atributos específicos LONGITUD DIFICULTAD (color) ALTURA (trampolín) DENOMINACIÓN DE LA PISTA NIEVE ARTIFICIAL DESNIVEL |
| ESPACIOS DE HÍPICA | |
| <input type="checkbox"/> PISTA DE CARRERA HÍPICA <input type="checkbox"/> PICADERO. PISTA DE DOMA <input type="checkbox"/> CAMPO DE POLO <input type="checkbox"/> PISTA DE SALTO <input type="checkbox"/> PISTA DE CONCURSO <input type="checkbox"/> PISTA DE ENSAYO <input type="checkbox"/> OTRAS PISTAS (ESPACIOS DE HÍPICA) | Atributos específicos LONGITUD ANCHO SUPERFICIE |
| ROCODROMOS | |



Espacio deportivo singular

| <input type="checkbox"/> ROCODROMO <input type="checkbox"/> ROCODROMO BOULDER (hasta 3m. de altura) | Atributos específicos | |
|--|-----------------------|--|
| | ALTURA MÁXIMA | |
| | SUPERFICIE (escalada) | |
| | MATERIAL (pavimento) | |
| | PRESAS (Si/No) | |

| PISTA DE MODELISMO | | |
|---|-----------------------|--|
| <input type="checkbox"/> CIRCUITO DE AUTOMODELISMO <input type="checkbox"/> CIRCUITO DE AEROMODELISMO <input type="checkbox"/> OTRAS ZONAS (PISTAS MODELISMO) | Atributos específicos | |
| | LONGITUD | |
| | ANCHO | |

| CAMPO DE TIRO | | |
|--|-----------------------|--|
| <input type="checkbox"/> CAMPO DE TIRO VUELO <input type="checkbox"/> CAMPO DE TIRO AL PLATO <input type="checkbox"/> CAMPO DE TIRO DE PRECISIÓN <input type="checkbox"/> CAMPO DE TIRO CON ARCO <input type="checkbox"/> OTROS CAMPOS DE TIRO | Atributos específicos | |
| | SUPERFICIE | |
| | NUMERO DE PUESTOS | |
| | | |

| JUEGOS POPULARES Y/O TRADICIONALES | | |
|--|--------------------------------|--|
| <input type="checkbox"/> PISTA DE CALVA <input type="checkbox"/> PISTA DE TANGA <input type="checkbox"/> PISTA DE LANZAMIENTO DE BARRA CASTELLANA <input type="checkbox"/> PISTA DE LANZAMIENTO DE BARRA ARAGONESA <input type="checkbox"/> CORRO DE LUCHA <input type="checkbox"/> CARRIL DE BOLOS HUERTANOS <input type="checkbox"/> CAMPO DE BOLOS CARTAGENERO <input type="checkbox"/> BOLERA <input type="checkbox"/> CAMPO DE BILLAR ROMANO <input type="checkbox"/> CAMPO DE LLAVE <input type="checkbox"/> OTRAS ZONAS DE JUEGOS POPULARES | Atributos específicos | |
| | LARGO | |
| | ANCHO | |
| | SUPERFICIE | |
| | DIÁMETRO (espacios circulares) | |
| | | |
| | | |

| OTROS ESPACIOS SINGULARES | | |
|---|-----------------------|------|
| <input type="checkbox"/> CAMPO MINI-GOLF <input type="checkbox"/> PISTA DE BOWLING <input type="checkbox"/> CAMPO DE CASTING <input type="checkbox"/> REMO EN BANCO FIJO (CON BALSA) <input type="checkbox"/> PARQUES INFANTILES <input checked="" type="checkbox"/> PARQUES BIOSALUDABLES <input type="checkbox"/> OTROS ESPACIOS SINGULARES | Atributos específicos | |
| | NUMERO DE PUESTOS | 8 |
| | SUPERFICIE | 0 m2 |
| | | |

| PISTAS DE MONOPATÍN Y PATÍN EN LÍNEA | | |
|---|--------------------------------|--|
| <input type="checkbox"/> PISTA DE MONOPATIN. PATIN EN LINEA <input type="checkbox"/> CIRCUITO MONOPATÍN. PATIN EN LINEA <input type="checkbox"/> CAMPOS DE MONOPATIN Y PATIN EN LINEA | Atributos específicos | |
| | ESTRUCTURAS EN U (Si/No) | |
| | SUPERFICIE | |
| | LONGITUD (cuerda del circuito) | |



Instalación deportiva

| | | | |
|--|--|--|---|
| CÓDIGO INSTALACIÓN 18129009 | <input type="checkbox"/> BAJA El año : 0 | <input type="checkbox"/> ALTA | |
| Instalación del censo 97 que ya no existe | | Instalación que no está en censo provisional 05 | |
| Comunidad Autónoma ANDALUCÍA | Provincia GRANADA | Municipio (obligatorio) Algarinejo | Zonas GR-2 PONIENTE GRANADINO |
| Núcleo de Población CARRERA DE LA VIÑA (LA) | Distrito | Barrio | |
| Nombre oficial de la instalación (obligatorio) PARQUE BIOSALUDABLE ESCUELAS DE LA VIÑA | | Nombre por el que es conocida la instalación (si es distinto) | |
| Dirección : vía, número, código postal (obligatorio) CARRETERA DE LA VIÑA Nº: Código postal | | | Año de Inicio de la Actividad Deportiva (4dígitos) 2013 |
| Teléfono | Fax | E-Mail | Página Web |
| Coordenadas Geográficas (X,Y,Z) en el punto de acceso a la instalación | | | |
| Latitud : 0 | Longitud : 0 | Altura : 0 | UTMX: 398076,5 UTM Y: 4127034,95 |
| Situación de la Instalación (elegir una) | | | |
| Urbana : <input checked="" type="radio"/> | Periférica (borde urbana) : <input type="radio"/> | No Urbana : <input type="radio"/> | |
| Accesibilidad (sobre todo para las sillas de ruedas) | | | |
| Deportistas : | <input type="checkbox"/> Tienen acceso desde el exterior <input type="checkbox"/> Pueden circular por el interior <input type="checkbox"/> Tienen vestuarios adaptados | Visitantes/Espectadores : | <input type="checkbox"/> Tienen acceso desde el exterior <input type="checkbox"/> Pueden circular por el interior <input type="checkbox"/> Tienen aseos adaptados |
| Régimen de Acceso a la Instalación (se pueden marcar más de una opción) | | | |
| <input checked="" type="checkbox"/> Libre Gratuito <input type="checkbox"/> Libre pagando entrada (un uso o bono) <input type="checkbox"/> Libre pagando cuota de abono | <input type="checkbox"/> Restringido a Alumnos (de un centro de enseñanza) <input type="checkbox"/> Restringido a residentes (del edificio o establecimiento turístico) <input type="checkbox"/> Restringido a trabajadores o accionistas | | |
| Usuarios que utilizan la instalación (se puede marcar más de una opción) | | | |
| <input type="checkbox"/> Escolares (grupos de centros de enseñanza) <input checked="" type="checkbox"/> Deportistas en general (usuarios individuales o en grupo) <input type="checkbox"/> Deportistas de competición (federados o similar) | | | |
| Propiedad de la Instalación (Nombre del propietario (en caso de no saberlo, el del suelo). Si es un particular se pondrá PARTICULAR) | | | |
| <input checked="" type="checkbox"/> PROPIEDAD PÚBLICA | | | |
| <input type="checkbox"/> Administración General del Estado <input type="checkbox"/> Consejo Superior de Deportes (CSD) <input type="checkbox"/> Universidad Nacional de Enseñanza a Distancia <input type="checkbox"/> M. de Defensa (instalación propiedad de las FFAA) <input type="checkbox"/> M. de Defensa IES y Centros Públicos de Enseñanza <input type="checkbox"/> M. de Defensa Academias Militares <input type="checkbox"/> M. de Interior (Policía Nacional y Guardia Civil) <input type="checkbox"/> M. de Interior Instituciones penitenciarias <input type="checkbox"/> M. de Interior Academias de Formación Policial <input type="checkbox"/> Otros ministerios <input type="checkbox"/> Organismos Autónomos distintos del CSD <input type="checkbox"/> Empresas propiedad del estado <input type="checkbox"/> Otros | <input type="checkbox"/> Administración Autonómica <input type="checkbox"/> Comunidad Autónoma <input type="checkbox"/> Institutos de Enseñanza Secundaria (IES) <input type="checkbox"/> Centros de Educación Infantil (de 0 a 3 años) <input type="checkbox"/> Policía Autónoma <input type="checkbox"/> Universidades Públicas <input type="checkbox"/> Empresas propiedad de C.C.A.A. <input type="checkbox"/> Otros | <input checked="" type="checkbox"/> Administración Local <input checked="" type="checkbox"/> Ayuntamiento (propiedad municipal) <input type="checkbox"/> Centro de Educación Infantil y Primaria (CEIP) <input type="checkbox"/> Institutos de Enseñanza Secundaria (IES) <input type="checkbox"/> Centros de Educación Infantil (de 0 a 3 años) <input type="checkbox"/> Entidades Locales Menores <input type="checkbox"/> Comarcas. Mancomunidades o Feder. Municipios <input type="checkbox"/> Diputaciones <input type="checkbox"/> Centro de Educación Infantil y Primaria (CEIP) <input type="checkbox"/> Institutos de Enseñanza Secundaria (IES) <input type="checkbox"/> Centros de Educación Infantil (de 0 a 3 años) <input type="checkbox"/> Empresas propiedad de la Adm. Local. <input type="checkbox"/> Otros | |



Instalación deportiva

| | |
|--|---|
| <input type="checkbox"/> PROPIEDAD PRIVADA | |
| <input type="checkbox"/> Privados Deportivos (asociativos o empresas) <ul style="list-style-type: none"><input type="checkbox"/> Asociativos<ul style="list-style-type: none"><input type="checkbox"/> Fundaciones Deportivas<input type="checkbox"/> Federaciones Deportivas<ul style="list-style-type: none"><input type="checkbox"/> Nacional<input type="checkbox"/> Autonómica<input type="checkbox"/> Local<input type="checkbox"/> Clubes<input type="checkbox"/> Asociaciones y Agrupaciones<input type="checkbox"/> Peñas<input type="checkbox"/> Otros <input type="checkbox"/> Empresas cuyo fin sea el deporte<ul style="list-style-type: none"><input type="checkbox"/> Sociedades Anónimas Deportivas<input type="checkbox"/> Sociedades Empresariales Deportivas<input type="checkbox"/> Otras | <input type="checkbox"/> Privados No Deportivos (otros fines no deportivos) <ul style="list-style-type: none"><input type="checkbox"/> Educativos (incluye todos los tipos de enseñanza)<ul style="list-style-type: none"><input type="checkbox"/> Universidades<input type="checkbox"/> Colegios privados concertados (con subvención)<input type="checkbox"/> Colegios privados<input type="checkbox"/> Guarderías<input type="checkbox"/> Otros<input type="checkbox"/> Religiosos (inst. religiosas que no sean de enseñanza)<input type="checkbox"/> Sociedades Empresariales (para sus trabajadores)<input type="checkbox"/> Residenciales<input type="checkbox"/> Turísticos (hostelería y turismo, como hoteles, etc)<input type="checkbox"/> Otros |

GESTIÓN DE LA INSTALACIÓN (Nombre del gestor (en caso de no saberlo, el del suelo). Si es un particular se pondrá PARTICULAR)

| | |
|--|--|
| <input checked="" type="checkbox"/> GESTIÓN PÚBLICA | |
| <input type="checkbox"/> Administración General del Estado <ul style="list-style-type: none"><input type="checkbox"/> Consejo Superior de Deportes (CSD)<input type="checkbox"/> Universidad Nacional de Enseñanza a Distancia<input type="checkbox"/> M. de Defensa (instalación propiedad de las FFAA)<ul style="list-style-type: none"><input type="checkbox"/> M. de Defensa IES y Centros Públicos de Enseñanza<input type="checkbox"/> M. de Defensa Academias Militares<input type="checkbox"/> M. de Interior (Policía Nacional y Guardia Civil)<ul style="list-style-type: none"><input type="checkbox"/> M. de Interior Instituciones penitenciarias<input type="checkbox"/> M. de Interior Academias de Formación Policial<input type="checkbox"/> Otros ministerios<input type="checkbox"/> Organismos Autónomos distintos del CSD<input type="checkbox"/> Empresas propiedad del estado<input type="checkbox"/> Otros | <input type="checkbox"/> Administración Autonómica <ul style="list-style-type: none"><input type="checkbox"/> Comunidad Autónoma<ul style="list-style-type: none"><input type="checkbox"/> Institutos de Enseñanza Secundaria (IES)<input type="checkbox"/> Centros de Educación Infantil (de 0 a 3 años)<input type="checkbox"/> Policía Autónoma<input type="checkbox"/> Universidades Públicas<input type="checkbox"/> Empresas propiedad de C.C.A.A.<input type="checkbox"/> Otros |
| | <input checked="" type="checkbox"/> Administración Local <ul style="list-style-type: none"><input checked="" type="checkbox"/> Ayuntamiento (propiedad municipal)<ul style="list-style-type: none"><input type="checkbox"/> Centro de Educación Infantil y Primaria (CEIP)<input type="checkbox"/> Institutos de Enseñanza Secundaria (IES)<input type="checkbox"/> Centros de Educación Infantil (de 0 a 3 años)<input type="checkbox"/> Entidades Locales Menores<input type="checkbox"/> Comarcas. Mancomunidades o Feder. Municipios<input type="checkbox"/> Diputaciones<ul style="list-style-type: none"><input type="checkbox"/> Centro de Educación Infantil y Primaria (CEIP)<input type="checkbox"/> Institutos de Enseñanza Secundaria (IES)<input type="checkbox"/> Centros de Educación Infantil (de 0 a 3 años)<input type="checkbox"/> Empresas propiedad de la Adm. Local.<input type="checkbox"/> Otros |

| | |
|--|---|
| <input type="checkbox"/> GESTIÓN PRIVADA | |
| <input type="checkbox"/> Privados Deportivos (asociativos o empresas) <ul style="list-style-type: none"><input type="checkbox"/> Asociativos<ul style="list-style-type: none"><input type="checkbox"/> Fundaciones Deportivas<input type="checkbox"/> Federaciones Deportivas<ul style="list-style-type: none"><input type="checkbox"/> Nacional<input type="checkbox"/> Autonómica<input type="checkbox"/> Local<input type="checkbox"/> Clubes<input type="checkbox"/> Asociaciones y Agrupaciones<input type="checkbox"/> Peñas<input type="checkbox"/> Otros <input type="checkbox"/> Empresas cuyo fin sea el deporte<ul style="list-style-type: none"><input type="checkbox"/> Sociedades Anónimas Deportivas<input type="checkbox"/> Sociedades Empresariales Deportivas<input type="checkbox"/> Otras | <input type="checkbox"/> Privados No Deportivos (otros fines no deportivos) <ul style="list-style-type: none"><input type="checkbox"/> Educativos (incluye todos los tipos de enseñanza)<ul style="list-style-type: none"><input type="checkbox"/> Universidades<input type="checkbox"/> Colegios privados concertados (con subvención)<input type="checkbox"/> Colegios privados<input type="checkbox"/> Guarderías<input type="checkbox"/> Otros<input type="checkbox"/> Religiosos (inst. religiosas que no sean de enseñanza)<input type="checkbox"/> Sociedades Empresariales (para sus trabajadores)<input type="checkbox"/> Residenciales<input type="checkbox"/> Turísticos (hostelería y turismo, como hoteles, etc)<input type="checkbox"/> Otros |



Instalación deportiva

USA ENERGÍA RENOVABLE

Placa Solar Termica Placa Solar Fotovoltaica Eólica Hidráulica Biomasa

COMPLEJO DEPORTIVO

Pertenece a un Complejo Deportivo : No Nombre Complejo:

| | | |
|-----------------------|------------------------------|--------------|
| SITUACION URBANISTICA | Planteamiento que le afecta: | NNSS |
| | Clasificación del suelo: | URBANO |
| | Calificación del suelo: | EQUIPAMIENTO |

| | | | |
|--------------------------|-----------------------|-----------------------|-------------------------------------|
| CONDICIONES URBANISTICAS | Condiciones del Solar | Calzada pavimentada | <input checked="" type="checkbox"/> |
| | | Encintado de aceras | <input checked="" type="checkbox"/> |
| | | Suministro de agua | <input checked="" type="checkbox"/> |
| | | Alcantarillado | <input checked="" type="checkbox"/> |
| | | Electricidad | <input checked="" type="checkbox"/> |
| | | Alumbrado público | <input checked="" type="checkbox"/> |
| | Parcelación | Superficie del solar: | 220 |
| | | Parcela mínima : | NO SE FIJA |
| | | Proyectado : | NO SE FIJA |

| | | | Normas | Proyectado |
|-------------------------------|--------------------------------|----------------------------------|--------------------------------|--------------------------------|
| CONDICIONES DE LA EDIFICACIÓN | OCUPACIÓN | Ocupación | % | % |
| | | Fondo máximo edificable | m | m |
| | | Dimensión patios | m | |
| | ALTURAS | Altura máxima en m | m | |
| | | Nº max de plantas | | |
| | | Planta baja incl. semisótano | m | |
| | | Alt. semisó. a cara inf. forjado | m | |
| | EDIFICABILIDAD | Uso distinto residencial | | |
| | | Uso residencial | m ² /m ² | m ² /m ² |
| | SITUACIÓN DE LAS EDIFICACIONES | Retranqueos a fachada | | |
| Otros retranqueos | | | | |
| TIPOLOGÍA | | | m | |

| | | | |
|--------------------------------|-------------------------------------|--------------------------|--------------------------|
| CUMPLIMIENTO NORMATIVA TÉCNICA | Protección contra incendios | Bies | <input type="checkbox"/> |
| | | Extintores | <input type="checkbox"/> |
| | | Detección de incendios | <input type="checkbox"/> |
| | Accesibilidad | Adaptación de Aseos | <input type="checkbox"/> |
| | | Adaptación de Vestuarios | <input type="checkbox"/> |
| | | Pasillos | <input type="checkbox"/> |
| | | Accesos exteriores | <input type="checkbox"/> |
| | Reglamento de espectáculos públicos | Señalización evacuación | <input type="checkbox"/> |
| | | Alumbrado de emergencia | <input type="checkbox"/> |
| | | Grupo electrógeno | <input type="checkbox"/> |
| | | Plan de emergencia | <input type="checkbox"/> |



Instalación deportiva

| | | |
|-------------------------|--|--------------------------|
| ATENCIÓN ADMINISTRATIVA | Persona de atención al usuario | <input type="checkbox"/> |
| | Archivo e historial de cada usuario | <input type="checkbox"/> |
| | Archivos informatizados | <input type="checkbox"/> |
| | Despachos para atención confidencial | <input type="checkbox"/> |
| | Posibilidad de pago con tarjeta de crédito | <input type="checkbox"/> |
| | Relaciones públicas para atención a usuarios | <input type="checkbox"/> |
| | Conexión a Internet | <input type="checkbox"/> |
| | Prensa escrita | <input type="checkbox"/> |

INFORMACION ADICIONAL

- | | | |
|--|--|---|
| <input type="checkbox"/> Transporte Colectivo (parada cercana) | <input type="checkbox"/> Servicios Comerciales | <input type="checkbox"/> Masaje |
| <input type="checkbox"/> Integrado en centro sociocultural | <input type="checkbox"/> Control de Acceso | <input type="checkbox"/> Aula de Formación |
| <input type="checkbox"/> Protección contra Incendios | <input type="checkbox"/> Salón de Actos | <input type="checkbox"/> Sauna |
| <input type="checkbox"/> Taller de Mantenimiento | <input type="checkbox"/> Centro Médico | <input type="checkbox"/> Hidromasaje |
| <input type="checkbox"/> Almacén General | <input type="checkbox"/> Enfermería | <input type="checkbox"/> Baño Turco |
| <input type="checkbox"/> Aparcamiento (propio o cercano) | <input type="checkbox"/> Fisioterapia | <input type="checkbox"/> Ducha Ciclónica |
| <input type="checkbox"/> Oficinas | <input type="checkbox"/> Estética | <input type="checkbox"/> Sala de Lectura |
| <input type="checkbox"/> Bar | <input type="checkbox"/> Peluquería | <input type="checkbox"/> Sala de Exposiciones |
| <input type="checkbox"/> Restaurante | <input type="checkbox"/> Zona Infantil | <input type="checkbox"/> Otros: |

Observaciones

| | | | |
|---------------------|----------------------------------|----------------------|-----------------------|
| SISTEMAS DE GESTIÓN | Sistemas Informáticos de Gestión | Programa a medida | <input type="radio"/> |
| | | Programa propio | <input type="radio"/> |
| | | No existe | <input type="radio"/> |
| | Estado de Hardware (5) | Óptimo | <input type="radio"/> |
| | | Bueno | <input type="radio"/> |
| | | Malo | <input type="radio"/> |
| | Control de Acceso | Mecanismo automático | <input type="radio"/> |
| | | Mecanismo manual | <input type="radio"/> |
| | | No existe | <input type="radio"/> |



Espacio deportivo singular

| | | |
|--------------------|----------------------|---|
| CÓDIGO INSTALACIÓN | ESPACIO DEPORTIVO Nº | ¿Es el espacio deportivo principal de la Instalación? |
| 18129009 | 1 | <input type="checkbox"/> |

Nombre del espacio deportivo (si está repetido numéralo)

PARQUE BIOSALUDABLE

ATRIBUTOS GENERALES

CERRAMIENTO (del espacio deportivo. No de la instalación en su conjunto)

- Espacio Abierto (sin cubierta o temporal. Globos, lonas, no cerramiento lateral)**
- Aire Libre (no dispone de ningún tipo de cubierta)
 - Cerramiento estacional (tiene cerramiento pero solo en temporadas)
 - Sólo Cubierto (tiene cubierta pero está abierto lateralmente))
- Recinto Cerrado (con cubierta y cerramiento lateral al menos hasta 2/3 partes)**
- Cerrado Fijo (cerramiento tradicional)
 - Cubierta Móvil (la cubierta es móvil y permite cerrar en un momento dado)
 - Cerramiento Textil (con lonas o similar no desmontables, no estacional)

Año de Construcción *

2013

Año de Remodelación *

0

* Se refiere al espacio deportivo no a la instalación.

Sistema de Calefacción

SI NO

Sistema de Climatización

SI NO

Altura libre (solo cubierto)

ESTADO DE USO (del espacio deportivo. No de la instalación en su conjunto)

- En Uso (cuando funciona normalmente en su período de apertura)**
- En Uso (funciona normalmente durante gran parte del año)
 - En Uso Estacional (funciona en la temporada normal de actividad)
- Fuera de Uso (no funciona normalmente en su periodo de apertura)**
- En Construcción (ha comenzado la obra pero todavía no está funcionando)
 - En Remodelación (temporalmente fuera de uso por trabajos de adecuación)
 - Fuera de Uso (cierre permanente con carácter indefinido)

Actividad Deportiva Principal

Otras Actividades

ILUMINACIÓN (posibilidades de uso nocturno en función del alumbrado artificial)

- Permite Uso Nocturno (se puede desarrollar en su mayor parte la actividad)**
- Permite la Competición
 - Permite Entrenamientos
- No Permite Uso Nocturno (cuando no hay o es parcial o insuficiente)**
- No Hay Iluminación
 - Es Parcial o Insuficiente

PAVIMENTO (si hay varios el más representativo.)

- NATURAL (carácter natural sin proceso de prefabricación)**
- Tierra (pavimento original) Tierra Batida Ceniza
 - Tierra Estabilizada Hierba Natural Arena
 - Cantos Rodados/Rocas Nieve Hielo Otros
- MADERA (de madera o corcho adaptados a pavimentos deportivos)**
- Madera-Rígido (sobre solera rígida) Corcho-Rígido
 - Madera-Elástica (sobre base elástica, rastreles) Corcho-Elástico
 - Otros Pavimentos de madera
- HIERBA ARTIFICIAL**
- Agua (sin arena ni caucho) Arena Caucho Otros
- SINTÉTICOS (prefabricados o en obra, de PVC, caucho, poliuretano, latex, ...)**
- Sintético-Rígido Sintético-Elástico Otros
- METÁLICOS**
- Acero Inoxidable Acero (chapa) Aluminio Otros
- HORMIGONES Y AGLOMERADOS (pavimentos duros de composición aglomerada)**
- Hormigón (sin tratar) Hormigón Poroso Resina Acrílicas
 - Hormigón (con tratamiento superficial) Asfalto Otros
- BALDOSAS Y SIMILAR (formado por piezas de cerámica, hormigón o piedra)**
- Baldosa Cerámica Baldosa Hormigón Terrazo
 - Baldosa Asfáltica Loseta (gresite) Piedra Otros
- OTROS PAVIMENTOS**
- Moqueta Tatami Tapiz Fibra de Vidrio Otros

CONSERVACIÓN DEL PAVIMENTO

- Bueno
- Regular (alguna imperfección)
 - Mal estado (no adecuado para la p.d.)
 - Inservible (inviabile para la p.d.)
 - No permite la práctica deportiva

OBSERVACIONES



Espacio deportivo singular

| TIPOLOGÍA DE ESPACIOS SINGULARES Y SUS ATRIBUTOS ESPECÍFICOS | |
|---|--|
| CAMPOS DE GOLF | |
| <input type="checkbox"/> CAMPOS DE JUEGO (se realiza un recorrido siguiendo el orden de hoyos establecidos) <input type="checkbox"/> Campo de Golf (con al menos 9 hoyos, de par 3, 4 o 5) <input type="checkbox"/> Campo de Golf Rústico (sobre el terreno natural con mínimas adaptaciones) <input type="checkbox"/> Pitch and Putt <input type="checkbox"/> Otros Campos de Golf <input type="checkbox"/> ZONAS DE PRÁCTICAS <input type="checkbox"/> Campo de Prácticas <input type="checkbox"/> Bunker de Prácticas <input type="checkbox"/> Green de Prácticas | Atributos específicos LONGITUD (del campo entero) NUMERO DE HOYOS SUPERFICIE PAR DEL CAMPO |
| CIRCUITOS DE MOTOR | |
| <input type="checkbox"/> CIRCUITOS DE VELOCIDAD (> 2000 m de longitud) <input type="checkbox"/> CIRCUITOS DE MOTOCROSS (> 500 m de longitud) <input type="checkbox"/> CIRCUITOS DE KARTS (> 200 m de longitud) <input type="checkbox"/> OTROS CIRCUITOS DE MOTOR | Atributos específicos LONGITUD (del circuito) ANCHURA DE LA CUERDA Nº CURVAS IZQUIERDA/DERECHA PARRILLA SALIDA/Nº PILOTOS |
| CIRCUITOS DE BICICLETA (Circuitos y carriles de bicicleta construidos para la actividad. No las vías verdes ni otros recorridos por la naturaleza) | |
| <input type="checkbox"/> CIRCUITOS DE BICICLETA (circuitos cerrados) <input type="checkbox"/> CARRIL BICI (Se localizará en el punto más significativo (se censarán una vez en cada calle o carretera por la que pasan y por cada municipio)) | Atributos específicos LONGITUD (del circuito) |
| CANAL DE REMO Y PIRAGUISMO (canales e instalaciones artificiales para la práctica del remo y piragüismo) | |
| <input type="checkbox"/> CANAL DE AGUAS TRANQUILAS <input type="checkbox"/> CANAL DE AGUAS BRAVAS | Atributos específicos LONGITUD CALLES PANTANALES DESNIVEL (solo aguas bravas) |
| CIRCUITO DE CARRERA A PIE (Circuitos y recorridos construidos específicamente para correr y caminar) | |
| <input type="checkbox"/> CIRCUITOS DE CARRERA A PIE | Atributos específicos LONGITUD ESTACIONES DE EJERCICIOS |
| ZONAS DE DEPORTES DE INVIERNO | |
| <input type="checkbox"/> PISTA DE ESQUI ALPINO <input type="checkbox"/> PISTA DE ESQUI DE FONDO (nórdico) <input type="checkbox"/> PARQUE DE SNOWBOARD <input type="checkbox"/> TRAMPOLIN DE SALTOS <input type="checkbox"/> CIRCUITO DE FONDO Y TIRO <input type="checkbox"/> OTRAS ZONAS (Deportes de Invierno) | Atributos específicos LONGITUD DIFICULTAD (color) ALTURA (trampolín) DENOMINACIÓN DE LA PISTA NIEVE ARTIFICIAL DESNIVEL |
| ESPACIOS DE HÍPICA | |
| <input type="checkbox"/> PISTA DE CARRERA HÍPICA <input type="checkbox"/> PICADERO. PISTA DE DOMA <input type="checkbox"/> CAMPO DE POLO <input type="checkbox"/> PISTA DE SALTO <input type="checkbox"/> PISTA DE CONCURSO <input type="checkbox"/> PISTA DE ENSAYO <input type="checkbox"/> OTRAS PISTAS (ESPACIOS DE HÍPICA) | Atributos específicos LONGITUD ANCHO SUPERFICIE |
| ROCODROMOS | |



Espacio deportivo singular

| <input type="checkbox"/> ROCODROMO <input type="checkbox"/> ROCODROMO BOULDER (hasta 3m. de altura) | Atributos específicos | |
|--|-----------------------|--|
| | ALTURA MÁXIMA | |
| | SUPERFICIE (escalada) | |
| | MATERIAL (pavimento) | |
| | PRESAS (Si/No) | |

| PISTA DE MODELISMO | | |
|---|-----------------------|--|
| <input type="checkbox"/> CIRCUITO DE AUTOMODELISMO <input type="checkbox"/> CIRCUITO DE AEROMODELISMO <input type="checkbox"/> OTRAS ZONAS (PISTAS MODELISMO) | Atributos específicos | |
| | LONGITUD | |
| | ANCHO | |

| CAMPO DE TIRO | | |
|--|-----------------------|--|
| <input type="checkbox"/> CAMPO DE TIRO VUELO <input type="checkbox"/> CAMPO DE TIRO AL PLATO <input type="checkbox"/> CAMPO DE TIRO DE PRECISIÓN <input type="checkbox"/> CAMPO DE TIRO CON ARCO <input type="checkbox"/> OTROS CAMPOS DE TIRO | Atributos específicos | |
| | SUPERFICIE | |
| | NUMERO DE PUESTOS | |
| | | |

| JUEGOS POPULARES Y/O TRADICIONALES | | |
|--|--------------------------------|--|
| <input type="checkbox"/> PISTA DE CALVA <input type="checkbox"/> PISTA DE TANGA <input type="checkbox"/> PISTA DE LANZAMIENTO DE BARRA CASTELLANA <input type="checkbox"/> PISTA DE LANZAMIENTO DE BARRA ARAGONESA <input type="checkbox"/> CORRO DE LUCHA <input type="checkbox"/> CARRIL DE BOLOS HUERTANOS <input type="checkbox"/> CAMPO DE BOLOS CARTAGENERO <input type="checkbox"/> BOLERA <input type="checkbox"/> CAMPO DE BILLAR ROMANO <input type="checkbox"/> CAMPO DE LLAVE <input type="checkbox"/> OTRAS ZONAS DE JUEGOS POPULARES | Atributos específicos | |
| | LARGO | |
| | ANCHO | |
| | SUPERFICIE | |
| | DIÁMETRO (espacios circulares) | |
| | | |
| | | |

| OTROS ESPACIOS SINGULARES | | |
|---|-----------------------|--------|
| <input type="checkbox"/> CAMPO MINI-GOLF <input type="checkbox"/> PISTA DE BOWLING <input type="checkbox"/> CAMPO DE CASTING <input type="checkbox"/> REMO EN BANCO FIJO (CON BALSA) <input type="checkbox"/> PARQUES INFANTILES <input checked="" type="checkbox"/> PARQUES BIOSALUDABLES <input type="checkbox"/> OTROS ESPACIOS SINGULARES | Atributos específicos | |
| | NUMERO DE PUESTOS | 8 |
| | SUPERFICIE | 220 m2 |
| | | |

| PISTAS DE MONOPATÍN Y PATÍN EN LÍNEA | | |
|---|--------------------------------|--|
| <input type="checkbox"/> PISTA DE MONOPATIN. PATIN EN LINEA <input type="checkbox"/> CIRCUITO MONOPATÍN. PATIN EN LINEA <input type="checkbox"/> CAMPOS DE MONOPATIN Y PATIN EN LINEA | Atributos específicos | |
| | ESTRUCTURAS EN U (Si/No) | |
| | SUPERFICIE | |
| | LONGITUD (cuerda del circuito) | |



Instalación deportiva

| | | | |
|--|---|--|---|
| CÓDIGO INSTALACIÓN 18129010 | <input type="checkbox"/> BAJA El año : 0 | <input type="checkbox"/> ALTA | |
| Instalación del censo 97 que ya no existe | | Instalación que no está en censo provisional 05 | |
| Comunidad Autónoma ANDALUCÍA | Provincia GRANADA | Municipio (obligatorio) Algarinejo | Zonas GR-2 PONIENTE GRANADINO |
| Núcleo de Población FUENTES DE CESNA | Distrito | Barrio | |
| Nombre oficial de la instalación (obligatorio) PARQUE BIOSALUDABLE DE FUENTE DE CESNA | | Nombre por el que es conocida la instalación (si es distinto) | |
| Dirección : vía, número, código postal (obligatorio) PLAZA DEL PARQUE Nº: Código postal | | Año de Inicio de la Actividad Deportiva (4dígitos) 2013 | |
| Teléfono | Fax | E-Mail | Página Web |
| Coordenadas Geográficas (X,Y,Z) en el punto de acceso a la instalación | | | |
| Latitud : 0 | Longitud : 0 | Altura : 0 | UTMY: 4125835,17 |
| UTMX: 391104,985 | | | |
| Situación de la Instalación (elegir una) | | | |
| Urbana : <input checked="" type="radio"/> | | Periférica (borde urbana) : <input type="radio"/> | |
| No Urbana : <input type="radio"/> | | | |
| Accesibilidad (sobre todo para las sillas de ruedas) | | | |
| Deportistas : | | Visitantes/Espectadores : | |
| <input type="checkbox"/> Tienen acceso desde el exterior | | <input type="checkbox"/> Tienen acceso desde el exterior | |
| <input type="checkbox"/> Pueden circular por el interior | | <input type="checkbox"/> Pueden circular por el interior | |
| <input type="checkbox"/> Tienen vestuarios adaptados | | <input type="checkbox"/> Tienen aseos adaptados | |
| Régimen de Acceso a la Instalación (se pueden marcar más de una opción) | | | |
| <input checked="" type="checkbox"/> Libre Gratuito | | <input type="checkbox"/> Restringido a Alumnos (de un centro de enseñanza) | |
| <input type="checkbox"/> Libre pagando entrada (un uso o bono) | | <input type="checkbox"/> Restringido a residentes (del edificio o establecimiento turístico) | |
| <input type="checkbox"/> Libre pagando cuota de abono | | <input type="checkbox"/> Restringido a trabajadores o accionistas | |
| Usuarios que utilizan la instalación (se puede marcar más de una opción) | | | |
| <input type="checkbox"/> Escolares (grupos de centros de enseñanza) | | | |
| <input checked="" type="checkbox"/> Deportistas en general (usuarios individuales o en grupo) | | | |
| <input type="checkbox"/> Deportistas de competición (federados o similar) | | | |
| Propiedad de la Instalación (Nombre del propietario (en caso de no saberlo, el del suelo). Si es un particular se pondrá PARTICULAR) | | | |
| <input checked="" type="checkbox"/> PROPIEDAD PÚBLICA | | | |
| <input type="checkbox"/> Administración General del Estado <input type="checkbox"/> Consejo Superior de Deportes (CSD) <input type="checkbox"/> Universidad Nacional de Enseñanza a Distancia <input type="checkbox"/> M. de Defensa (instalación propiedad de las FFAA) <input type="checkbox"/> M. de Defensa IES y Centros Públicos de Enseñanza <input type="checkbox"/> M. de Defensa Academias Militares <input type="checkbox"/> M. de Interior (Policía Nacional y Guardia Civil) <input type="checkbox"/> M. de Interior Instituciones penitenciarias <input type="checkbox"/> M. de Interior Academias de Formación Policial <input type="checkbox"/> Otros ministerios <input type="checkbox"/> Organismos Autónomos distintos del CSD <input type="checkbox"/> Empresas propiedad del estado <input type="checkbox"/> Otros | | <input type="checkbox"/> Administración Autonómica <input type="checkbox"/> Comunidad Autónoma <input type="checkbox"/> Institutos de Enseñanza Secundaria (IES) <input type="checkbox"/> Centros de Educación Infantil (de 0 a 3 años) <input type="checkbox"/> Policía Autónoma <input type="checkbox"/> Universidades Públicas <input type="checkbox"/> Empresas propiedad de C.C.A.A. <input type="checkbox"/> Otros | |
| | | <input checked="" type="checkbox"/> Administración Local <input checked="" type="checkbox"/> Ayuntamiento (propiedad municipal) <input type="checkbox"/> Centro de Educación Infantil y Primaria (CEIP) <input type="checkbox"/> Institutos de Enseñanza Secundaria (IES) <input type="checkbox"/> Centros de Educación Infantil (de 0 a 3 años) <input type="checkbox"/> Entidades Locales Menores <input type="checkbox"/> Comarcas. Mancomunidades o Feder. Municipios <input type="checkbox"/> Diputaciones <input type="checkbox"/> Centro de Educación Infantil y Primaria (CEIP) <input type="checkbox"/> Institutos de Enseñanza Secundaria (IES) <input type="checkbox"/> Centros de Educación Infantil (de 0 a 3 años) <input type="checkbox"/> Empresas propiedad de la Adm. Local. <input type="checkbox"/> Otros | |



Instalación deportiva

| | |
|---|---|
| <input type="checkbox"/> PROPIEDAD PRIVADA | |
| <input type="checkbox"/> Privados Deportivos (asociativos o empresas) <ul style="list-style-type: none"><input type="checkbox"/> Asociativos<ul style="list-style-type: none"><input type="checkbox"/> Fundaciones Deportivas<input type="checkbox"/> Federaciones Deportivas<ul style="list-style-type: none"><input type="checkbox"/> Nacional<input type="checkbox"/> Autonómica<input type="checkbox"/> Local<input type="checkbox"/> Clubes<input type="checkbox"/> Asociaciones y Agrupaciones<input type="checkbox"/> Peñas<input type="checkbox"/> Otros<input type="checkbox"/> Empresas cuyo fin sea el deporte<ul style="list-style-type: none"><input type="checkbox"/> Sociedades Anónimas Deportivas<input type="checkbox"/> Sociedades Empresariales Deportivas<input type="checkbox"/> Otras | <input type="checkbox"/> Privados No Deportivos (otros fines no deportivos) <ul style="list-style-type: none"><input type="checkbox"/> Educativos (incluye todos los tipos de enseñanza)<ul style="list-style-type: none"><input type="checkbox"/> Universidades<input type="checkbox"/> Colegios privados concertados (con subvención)<input type="checkbox"/> Colegios privados<input type="checkbox"/> Guarderías<input type="checkbox"/> Otros<input type="checkbox"/> Religiosos (inst. religiosas que no sean de enseñanza)<input type="checkbox"/> Sociedades Empresariales (para sus trabajadores)<input type="checkbox"/> Residenciales<input type="checkbox"/> Turísticos (hostelería y turismo, como hoteles, etc)<input type="checkbox"/> Otros |

GESTIÓN DE LA INSTALACIÓN (Nombre del gestor (en caso de no saberlo, el del suelo). Si es un particular se pondrá PARTICULAR)

| | |
|--|--|
| <input checked="" type="checkbox"/> GESTIÓN PÚBLICA | |
| <input type="checkbox"/> Administración General del Estado <ul style="list-style-type: none"><input type="checkbox"/> Consejo Superior de Deportes (CSD)<input type="checkbox"/> Universidad Nacional de Enseñanza a Distancia<input type="checkbox"/> M. de Defensa (instalación propiedad de las FFAA)<ul style="list-style-type: none"><input type="checkbox"/> M. de Defensa IES y Centros Públicos de Enseñanza<input type="checkbox"/> M. de Defensa Academias Militares<input type="checkbox"/> M. de Interior (Policía Nacional y Guardia Civil)<ul style="list-style-type: none"><input type="checkbox"/> M. de Interior Instituciones penitenciarias<input type="checkbox"/> M. de Interior Academias de Formación Policial<input type="checkbox"/> Otros ministerios<input type="checkbox"/> Organismos Autónomos distintos del CSD<input type="checkbox"/> Empresas propiedad del estado<input type="checkbox"/> Otros | <input type="checkbox"/> Administración Autonómica <ul style="list-style-type: none"><input type="checkbox"/> Comunidad Autónoma<ul style="list-style-type: none"><input type="checkbox"/> Institutos de Enseñanza Secundaria (IES)<input type="checkbox"/> Centros de Educación Infantil (de 0 a 3 años)<input type="checkbox"/> Policía Autónoma<input type="checkbox"/> Universidades Públicas<input type="checkbox"/> Empresas propiedad de C.C.A.A.<input type="checkbox"/> Otros |
| | <input checked="" type="checkbox"/> Administración Local <ul style="list-style-type: none"><input checked="" type="checkbox"/> Ayuntamiento (propiedad municipal)<ul style="list-style-type: none"><input type="checkbox"/> Centro de Educación Infantil y Primaria (CEIP)<input type="checkbox"/> Institutos de Enseñanza Secundaria (IES)<input type="checkbox"/> Centros de Educación Infantil (de 0 a 3 años)<input type="checkbox"/> Entidades Locales Menores<input type="checkbox"/> Comarcas. Mancomunidades o Feder. Municipios<input type="checkbox"/> Diputaciones<ul style="list-style-type: none"><input type="checkbox"/> Centro de Educación Infantil y Primaria (CEIP)<input type="checkbox"/> Institutos de Enseñanza Secundaria (IES)<input type="checkbox"/> Centros de Educación Infantil (de 0 a 3 años)<input type="checkbox"/> Empresas propiedad de la Adm. Local.<input type="checkbox"/> Otros |

| | |
|---|---|
| <input type="checkbox"/> GESTIÓN PRIVADA | |
| <input type="checkbox"/> Privados Deportivos (asociativos o empresas) <ul style="list-style-type: none"><input type="checkbox"/> Asociativos<ul style="list-style-type: none"><input type="checkbox"/> Fundaciones Deportivas<input type="checkbox"/> Federaciones Deportivas<ul style="list-style-type: none"><input type="checkbox"/> Nacional<input type="checkbox"/> Autonómica<input type="checkbox"/> Local<input type="checkbox"/> Clubes<input type="checkbox"/> Asociaciones y Agrupaciones<input type="checkbox"/> Peñas<input type="checkbox"/> Otros<input type="checkbox"/> Empresas cuyo fin sea el deporte<ul style="list-style-type: none"><input type="checkbox"/> Sociedades Anónimas Deportivas<input type="checkbox"/> Sociedades Empresariales Deportivas<input type="checkbox"/> Otras | <input type="checkbox"/> Privados No Deportivos (otros fines no deportivos) <ul style="list-style-type: none"><input type="checkbox"/> Educativos (incluye todos los tipos de enseñanza)<ul style="list-style-type: none"><input type="checkbox"/> Universidades<input type="checkbox"/> Colegios privados concertados (con subvención)<input type="checkbox"/> Colegios privados<input type="checkbox"/> Guarderías<input type="checkbox"/> Otros<input type="checkbox"/> Religiosos (inst. religiosas que no sean de enseñanza)<input type="checkbox"/> Sociedades Empresariales (para sus trabajadores)<input type="checkbox"/> Residenciales<input type="checkbox"/> Turísticos (hostelería y turismo, como hoteles, etc)<input type="checkbox"/> Otros |



Instalación deportiva

USA ENERGÍA RENOVABLE

Placa Solar Termica Placa Solar Fotovoltaica Eólica Hidráulica Biomasa

COMPLEJO DEPORTIVO

Pertenece a un Complejo Deportivo : No Nombre Complejo:

| | | |
|-----------------------|------------------------------|--------------|
| SITUACION URBANISTICA | Planteamiento que le afecta: | SUELO URBANO |
| | Clasificación del suelo: | URBANO |
| | Calificación del suelo: | EQUIPAMIENTO |

| | | | |
|--------------------------|-----------------------|-----------------------|-------------------------------------|
| CONDICIONES URBANISTICAS | Condiciones del Solar | Calzada pavimentada | <input checked="" type="checkbox"/> |
| | | Encintado de aceras | <input checked="" type="checkbox"/> |
| | | Suministro de agua | <input checked="" type="checkbox"/> |
| | | Alcantarillado | <input checked="" type="checkbox"/> |
| | | Electricidad | <input checked="" type="checkbox"/> |
| | | Alumbrado público | <input checked="" type="checkbox"/> |
| | Parcelación | Superficie del solar: | 1518,63 |
| | | Parcela mínima : | NO SE FIJA |
| | | Proyectado : | NO SE FIJA |

| | | | Normas | Proyectado |
|-------------------------------|--------------------------------|----------------------------------|--------------------------------|--------------------------------|
| CONDICIONES DE LA EDIFICACIÓN | OCUPACIÓN | Ocupación | % | % |
| | | Fondo máximo edificable | m | m |
| | | Dimensión patios | m | |
| | ALTURAS | Altura máxima en m | m | |
| | | Nº max de plantas | | |
| | | Planta baja incl. semisótano | m | |
| | | Alt. semisó. a cara inf. forjado | m | |
| | EDIFICABILIDAD | Uso distinto residencial | | |
| | | Uso residencial | m ² /m ² | m ² /m ² |
| | SITUACIÓN DE LAS EDIFICACIONES | Retranqueos a fachada | | |
| Otros retranqueos | | | | |
| TIPOLOGÍA | | | m | |

| | | | |
|--------------------------------|-------------------------------------|--------------------------|--------------------------|
| CUMPLIMIENTO NORMATIVA TÉCNICA | Protección contra incendios | Bies | <input type="checkbox"/> |
| | | Extintores | <input type="checkbox"/> |
| | | Detección de incendios | <input type="checkbox"/> |
| | Accesibilidad | Adaptación de Aseos | <input type="checkbox"/> |
| | | Adaptación de Vestuarios | <input type="checkbox"/> |
| | | Pasillos | <input type="checkbox"/> |
| | | Accesos exteriores | <input type="checkbox"/> |
| | Reglamento de espectáculos públicos | Señalización evacuación | <input type="checkbox"/> |
| | | Alumbrado de emergencia | <input type="checkbox"/> |
| | | Grupo electrógeno | <input type="checkbox"/> |
| | | Plan de emergencia | <input type="checkbox"/> |



Instalación deportiva

| | | |
|-------------------------|--|--------------------------|
| ATENCIÓN ADMINISTRATIVA | Persona de atención al usuario | <input type="checkbox"/> |
| | Archivo e historial de cada usuario | <input type="checkbox"/> |
| | Archivos informatizados | <input type="checkbox"/> |
| | Despachos para atención confidencial | <input type="checkbox"/> |
| | Posibilidad de pago con tarjeta de crédito | <input type="checkbox"/> |
| | Relaciones públicas para atención a usuarios | <input type="checkbox"/> |
| | Conexión a Internet | <input type="checkbox"/> |
| | Prensa escrita | <input type="checkbox"/> |

INFORMACION ADICIONAL

- | | | |
|--|--|---|
| <input type="checkbox"/> Transporte Colectivo (parada cercana) | <input type="checkbox"/> Servicios Comerciales | <input type="checkbox"/> Masaje |
| <input type="checkbox"/> Integrado en centro sociocultural | <input type="checkbox"/> Control de Acceso | <input type="checkbox"/> Aula de Formación |
| <input type="checkbox"/> Protección contra Incendios | <input type="checkbox"/> Salón de Actos | <input type="checkbox"/> Sauna |
| <input type="checkbox"/> Taller de Mantenimiento | <input type="checkbox"/> Centro Médico | <input type="checkbox"/> Hidromasaje |
| <input type="checkbox"/> Almacén General | <input type="checkbox"/> Enfermería | <input type="checkbox"/> Baño Turco |
| <input type="checkbox"/> Aparcamiento (propio o cercano) | <input type="checkbox"/> Fisioterapia | <input type="checkbox"/> Ducha Ciclónica |
| <input type="checkbox"/> Oficinas | <input type="checkbox"/> Estética | <input type="checkbox"/> Sala de Lectura |
| <input type="checkbox"/> Bar | <input type="checkbox"/> Peluquería | <input type="checkbox"/> Sala de Exposiciones |
| <input type="checkbox"/> Restaurante | <input type="checkbox"/> Zona Infantil | <input type="checkbox"/> Otros: |

Observaciones

| | | | |
|---------------------|----------------------------------|----------------------|-----------------------|
| SISTEMAS DE GESTIÓN | Sistemas Informáticos de Gestión | Programa a medida | <input type="radio"/> |
| | | Programa propio | <input type="radio"/> |
| | | No existe | <input type="radio"/> |
| | Estado de Hardware (5) | Óptimo | <input type="radio"/> |
| | | Bueno | <input type="radio"/> |
| | | Malo | <input type="radio"/> |
| | Control de Acceso | Mecanismo automático | <input type="radio"/> |
| | | Mecanismo manual | <input type="radio"/> |
| | | No existe | <input type="radio"/> |





Espacio deportivo singular

| | | |
|--------------------|----------------------|---|
| CÓDIGO INSTALACIÓN | ESPACIO DEPORTIVO Nº | ¿Es el espacio deportivo principal de la Instalación? |
| 18129010 | 1 | <input type="checkbox"/> |

Nombre del espacio deportivo (si está repetido numéralo)

PARQUE BIOSALUDABLE

ATRIBUTOS GENERALES

CERRAMIENTO (del espacio deportivo. No de la instalación en su conjunto)

- Espacio Abierto (sin cubierta o temporal. Globos, lonas, no cerramiento lateral)**
- Aire Libre (no dispone de ningún tipo de cubierta)
- Cerramiento estacional (tiene cerramiento pero solo en temporadas)
- Sólo Cubierto (tiene cubierta pero está abierto lateralmente))
- Recinto Cerrado (con cubierta y cerramiento lateral al menos hasta 2/3 partes)**
- Cerrado Fijo (cerramiento tradicional)
- Cubierta Móvil (la cubierta es móvil y permite cerrar en un momento dado)
- Cerramiento Textil (con lonas o similar no desmontables, no estacional)

ESTADO DE USO (del espacio deportivo. No de la instalación en su conjunto)

- En Uso (cuando funciona normalmente en su período de apertura)**
- En Uso (funciona normalmente durante gran parte del año)
- En Uso Estacional (funciona en la temporada normal de actividad)
- Fuera de Uso (no funciona normalmente en su periodo de apertura)**
- En Construcción (ha comenzado la obra pero todavía no está funcionando)
- En Remodelación (temporalmente fuera de uso por trabajos de adecuación)
- Fuera de Uso (cierre permanente con carácter indefinido)

ILUMINACIÓN (posibilidades de uso nocturno en función del alumbrado artificial)

- Permite Uso Nocturno (se puede desarrollar en su mayor parte la actividad)**
- Permite la Competición
- Permite Entrenamientos
- No Permite Uso Nocturno (cuando no hay o es parcial o insuficiente)**
- No Hay Iluminación
- Es Parcial o Insuficiente

PAVIMENTO (si hay varios el más representativo.)

- NATURAL (carácter natural sin proceso de prefabricación)**
- Tierra (pavimento original) Tierra Batida Ceniza
- Tierra Estabilizada Hierba Natural Arena
- Cantos Rodados/Rocas Nieve Hielo Otros
- MADERA (de madera o corcho adaptados a pavimentos deportivos)**
- Madera-Rígido (sobre solera rígida) Corcho-Rígido
- Madera-Elástica (sobre base elástica, rastreles) Corcho-Elástico
- Otros Pavimentos de madera
- HIERBA ARTIFICIAL**
- Agua (sin arena ni caucho) Arena Caucho Otros
- SINTÉTICOS (prefabricados o en obra, de PVC, caucho, poliuretano, latex, ...)**
- Sintético-Rígido Sintético-Elástico Otros
- METÁLICOS**
- Acero Inoxidable Acero (chapa) Aluminio Otros
- HORMIGONES Y AGLOMERADOS (pavimentos duros de composición aglomerada)**
- Hormigón (sin tratar) Hormigón Poroso Resina Acrílicas
- Hormigón (con tratamiento superficial) Asfalto Otros
- BALDOSAS Y SIMILAR (formado por piezas de cerámica, hormigón o piedra)**
- Baldosa Cerámica Baldosa Hormigón Terrazo
- Baldosa Asfáltica Loseta (gresite) Piedra Otros
- OTROS PAVIMENTOS**
- Moqueta Tatami Tapiz Fibra de Vidrio Otros

Año de Construcción *

2013

Año de Remodelación *

0

* Se refiere al espacio deportivo no a la instalación.

Sistema de Calefacción

SI NO

Sistema de Climatización

SI NO

Altura libre (solo cubierto)

Actividad Deportiva Principal

Otras Actividades

CONSERVACIÓN DEL PAVIMENTO

- Bueno
- Regular (alguna imperfección)
- Mal estado (no adecuado para la p.d.)
- Inservible (inviabile para la p.d.)
- No permite la práctica deportiva

OBSERVACIONES



Espacio deportivo singular

| TIPOLOGÍA DE ESPACIOS SINGULARES Y SUS ATRIBUTOS ESPECÍFICOS | |
|---|--|
| CAMPOS DE GOLF | |
| <input type="checkbox"/> CAMPOS DE JUEGO (se realiza un recorrido siguiendo el orden de hoyos establecidos) <input type="checkbox"/> Campo de Golf (con al menos 9 hoyos, de par 3, 4 o 5) <input type="checkbox"/> Campo de Golf Rústico (sobre el terreno natural con mínimas adaptaciones) <input type="checkbox"/> Pitch and Putt <input type="checkbox"/> Otros Campos de Golf <input type="checkbox"/> ZONAS DE PRÁCTICAS <input type="checkbox"/> Campo de Prácticas <input type="checkbox"/> Bunker de Prácticas <input type="checkbox"/> Green de Prácticas | Atributos específicos LONGITUD (del campo entero) NUMERO DE HOYOS SUPERFICIE PAR DEL CAMPO |
| CIRCUITOS DE MOTOR | |
| <input type="checkbox"/> CIRCUITOS DE VELOCIDAD (> 2000 m de longitud) <input type="checkbox"/> CIRCUITOS DE MOTOCROSS (> 500 m de longitud) <input type="checkbox"/> CIRCUITOS DE KARTS (> 200 m de longitud) <input type="checkbox"/> OTROS CIRCUITOS DE MOTOR | Atributos específicos LONGITUD (del circuito) ANCHURA DE LA CUERDA Nº CURVAS IZQUIERDA/DERECHA PARRILLA SALIDA/Nº PILOTOS |
| CIRCUITOS DE BICICLETA (Circuitos y carriles de bicicleta construidos para la actividad. No las vías verdes ni otros recorridos por la naturaleza) | |
| <input type="checkbox"/> CIRCUITOS DE BICICLETA (circuitos cerrados) <input type="checkbox"/> CARRIL BICI (Se localizará en el punto más significativo (se censarán una vez en cada calle o carretera por la que pasan y por cada municipio) | Atributos específicos LONGITUD (del circuito) |
| CANAL DE REMO Y PIRAGUISMO (canales e instalaciones artificiales para la práctica del remo y piragüismo) | |
| <input type="checkbox"/> CANAL DE AGUAS TRANQUILAS <input type="checkbox"/> CANAL DE AGUAS BRAVAS | Atributos específicos LONGITUD CALLES PANTANALES DESNIVEL (solo aguas bravas) |
| CIRCUITO DE CARRERA A PIE (Circuitos y recorridos construidos específicamente para correr y caminar) | |
| <input type="checkbox"/> CIRCUITOS DE CARRERA A PIE | Atributos específicos LONGITUD ESTACIONES DE EJERCICIOS |
| ZONAS DE DEPORTES DE INVIERNO | |
| <input type="checkbox"/> PISTA DE ESQUI ALPINO <input type="checkbox"/> PISTA DE ESQUI DE FONDO (nórdico) <input type="checkbox"/> PARQUE DE SNOWBOARD <input type="checkbox"/> TRAMPOLIN DE SALTOS <input type="checkbox"/> CIRCUITO DE FONDO Y TIRO <input type="checkbox"/> OTRAS ZONAS (Deportes de Invierno) | Atributos específicos LONGITUD DIFICULTAD (color) ALTURA (trampolín) DENOMINACIÓN DE LA PISTA NIEVE ARTIFICIAL DESNIVEL |
| ESPACIOS DE HÍPICA | |
| <input type="checkbox"/> PISTA DE CARRERA HÍPICA <input type="checkbox"/> PICADERO. PISTA DE DOMA <input type="checkbox"/> CAMPO DE POLO <input type="checkbox"/> PISTA DE SALTO <input type="checkbox"/> PISTA DE CONCURSO <input type="checkbox"/> PISTA DE ENSAYO <input type="checkbox"/> OTRAS PISTAS (ESPACIOS DE HÍPICA) | Atributos específicos LONGITUD ANCHO SUPERFICIE |
| ROCODROMOS | |



Espacio deportivo singular

| <input type="checkbox"/> ROCODROMO <input type="checkbox"/> ROCODROMO BOULDER (hasta 3m. de altura) | Atributos específicos | |
|--|-----------------------|--|
| | ALTURA MÁXIMA | |
| | SUPERFICIE (escalada) | |
| | MATERIAL (pavimento) | |
| | PRESAS (Si/No) | |

| PISTA DE MODELISMO | | |
|---|-----------------------|--|
| <input type="checkbox"/> CIRCUITO DE AUTOMODELISMO <input type="checkbox"/> CIRCUITO DE AEROMODELISMO <input type="checkbox"/> OTRAS ZONAS (PISTAS MODELISMO) | Atributos específicos | |
| | LONGITUD | |
| | ANCHO | |

| CAMPO DE TIRO | | |
|--|-----------------------|--|
| <input type="checkbox"/> CAMPO DE TIRO VUELO <input type="checkbox"/> CAMPO DE TIRO AL PLATO <input type="checkbox"/> CAMPO DE TIRO DE PRECISIÓN <input type="checkbox"/> CAMPO DE TIRO CON ARCO <input type="checkbox"/> OTROS CAMPOS DE TIRO | Atributos específicos | |
| | SUPERFICIE | |
| | NUMERO DE PUESTOS | |
| | | |

| JUEGOS POPULARES Y/O TRADICIONALES | | |
|--|--------------------------------|--|
| <input type="checkbox"/> PISTA DE CALVA <input type="checkbox"/> PISTA DE TANGA <input type="checkbox"/> PISTA DE LANZAMIENTO DE BARRA CASTELLANA <input type="checkbox"/> PISTA DE LANZAMIENTO DE BARRA ARAGONESA <input type="checkbox"/> CORRO DE LUCHA <input type="checkbox"/> CARRIL DE BOLOS HUERTANOS <input type="checkbox"/> CAMPO DE BOLOS CARTAGENERO <input type="checkbox"/> BOLERA <input type="checkbox"/> CAMPO DE BILLAR ROMANO <input type="checkbox"/> CAMPO DE LLAVE <input type="checkbox"/> OTRAS ZONAS DE JUEGOS POPULARES | Atributos específicos | |
| | LARGO | |
| | ANCHO | |
| | SUPERFICIE | |
| | DIÁMETRO (espacios circulares) | |
| | | |
| | | |

| OTROS ESPACIOS SINGULARES | | |
|---|-----------------------|---------|
| <input type="checkbox"/> CAMPO MINI-GOLF <input type="checkbox"/> PISTA DE BOWLING <input type="checkbox"/> CAMPO DE CASTING <input type="checkbox"/> REMO EN BANCO FIJO (CON BALSA) <input type="checkbox"/> PARQUES INFANTILES <input checked="" type="checkbox"/> PARQUES BIOSALUDABLES <input type="checkbox"/> OTROS ESPACIOS SINGULARES | Atributos específicos | |
| | NUMERO DE PUESTOS | 8 |
| | SUPERFICIE | 1518 m2 |
| | | |

| PISTAS DE MONOPATÍN Y PATÍN EN LÍNEA | | |
|---|--------------------------------|--|
| <input type="checkbox"/> PISTA DE MONOPATIN. PATIN EN LINEA <input type="checkbox"/> CIRCUITO MONOPATÍN. PATIN EN LINEA <input type="checkbox"/> CAMPOS DE MONOPATIN Y PATIN EN LINEA | Atributos específicos | |
| | ESTRUCTURAS EN U (Si/No) | |
| | SUPERFICIE | |
| | LONGITUD (cuerda del circuito) | |



Espacio deportivo convencional

| | | |
|---------------------------------------|----------------------------------|---|
| CÓDIGO INSTALACIÓN 18129010 | ESPACIO DEPORTIVO Nº 2 | ¿Es el espacio deportivo principal de la Instalación? <input type="checkbox"/> |
|---------------------------------------|----------------------------------|---|

Nombre del espacio deportivo (si está repetido numéralo)
PISTA PETANCA I

ATRIBUTOS GENERALES

CERRAMIENTO (del espacio deportivo. No de la instalación en su conjunto)

Espacio Abierto (sin cubierta o temporal. Globos, lonas, no cerramiento lateral)

Aire Libre (no dispone de ningún tipo de cubierta)

Cerramiento estacional (tiene cerramiento pero solo en temporadas)

Sólo Cubierto (tiene cubierta pero está abierto lateralmente)

Recinto Cerrado (con cubierta y cerramiento lateral al menos hasta 2/3 partes)

Cerrado Fijo (cerramiento tradicional)

Cubierta Móvil (la cubierta es móvil y permite cerrar en un momento dado)

Cerramiento Textil (con lonas o similar no desmontables, no estacional)

Año de Construcción *
2013

Año de Remodelación *
0

* Se refiere al espacio deportivo no a la instalación.

Sistema de Calefacción

SI NO

Sistema de Climatización

SI NO

Altura libre (solo cubierto)

Actividad Deportiva Principal

Otras Actividades

ESTADO DE USO (del espacio deportivo. No de la instalación en su conjunto)

En Uso (cuando funciona normalmente en su período de apertura)

En Uso (funciona normalmente durante gran parte del año)

En Uso Estacional (funciona en la temporada normal de actividad)

Fuera de Uso (no funciona normalmente en su periodo de apertura)

En Construcción (ha comenzado la obra pero todavía no está funcionando)

En Remodelación (temporalmente fuera de uso por trabajos de adecuación)

Fuera de Uso (cierre permanente con carácter indefinido)

ILUMINACIÓN (posibilidades de uso nocturno en función del alumbrado artificial)

Permite Uso Nocturno (se puede desarrollar en su mayor parte la actividad)

Permite la Competición

Permite Entrenamientos

No Permite Uso Nocturno (cuando no hay o es parcial o insuficiente)

No Hay Iluminación

Es Parcial o Insuficiente

PAVIMENTO (si hay varios el más representativo.)

NATURAL (carácter natural sin proceso de prefabricación)

Tierra (pavimento original) Tierra Batida Ceniza

Tierra Estabilizada Hierba Natural Arena

Cantos Rodados/Rocas Nieve Hielo Otros

MADERA (de madera o corcho adaptados a pavimentos deportivos)

Madera-Rígido (sobre solera rígida) Corcho-Rígido

Madera-Elástica (sobre base elástica, rastreles) Corcho-Elástico

Otros Pavimentos de madera

HIERBA ARTIFICIAL

Agua (sin arena ni caucho) Arena Caucho Otros

SINTÉTICOS (prefabricados o en obra, de PVC, caucho, poliuretano, latex, ...)

Sintético-Rígido Sintético-Elástico Otros

METÁLICOS

Acero Inoxidable Acero (chapa) Aluminio Otros

HORMIGONES Y AGLOMERADOS (pavimentos duros de composición aglomerada)

Hormigón (sin tratar) Hormigón Poroso Resina Acrílicas

Hormigón (con tratamiento superficial) Asfalto Otros

BALDOSAS Y SIMILAR (formado por piezas de cerámica, hormigón o piedra)

Baldosa Cerámica Baldosa Hormigón Terrazo

Baldosa Asfáltica Loseta (gresite) Piedra Otros

OTROS PAVIMENTOS

Moqueta Tatami Tapiz Fibra de Vidrio Otros

CONSERVACIÓN DEL PAVIMENTO

Bueno

Regular (alguna imperfección)

Mal estado (no adecuado para la p.d.)

Inservible (inviabile para la p.d.)

No permite la práctica deportiva

OBSERVACIONES



Espacio deportivo convencional

TIPOLOGÍA DE ESPACIOS CONVENCIONALES Y SUS ATRIBUTOS ESPECÍFICOS

PISTAS

PISTAS POLIDEPORTIVAS (permiten la práctica de varios deportes)

- Pistas Polideportivas 1 de 400 a 800 m2 en espacio Abierto
- Pistas Polideportivas 2 de 800 a 1000 m2 en espacio Abierto
- Pistas Polideportivas 3 de 1000 a 1288 m2 en espacio Abierto
- Pistas Polideportivas 4 de 1288 a 1632 m2 en espacio Abierto
- Pistas Polideportivas 1 de 400 a 800 m2 en espacio Cerrado
- Pistas Polideportivas 2 de 800 a 1000 m2 en espacio Cerrado
- Pistas Polideportivas 3 de 1000 a 1288 m2 en espacio Cerrado
- Pistas Polideportivas 4 de 1288 a 1632 m2 en espacio Cerrado

PISTAS ESPECIALIZADAS Y OTRAS PISTAS (adaptadas a un deporte y no catalogadas)

- Pista de Tenis
- Pista de Hielo
- Pista de Petanca
- Otras Pistas Mayores de 400 m2 en espacios Abiertos
- Pequeñas menores de 400 m2 en espacios Abiertos
- Otras Pistas Mayores de 400 m2 en espacios Cerrados
- Pequeñas menores de 400 m2 en espacios Cerrados

Atributos específicos

| | |
|--------------------------------|--------------|
| LARGO (marcaje más márgenes) | 15 m. |
| ANCHO (marcaje más márgenes) | 4 m. |
| SUPERFICIE (incluido márgenes) | 60 m2 |

PISTAS CON PARED

PISTAS POLIDEPORTIVAS CON FRONTÓN (con dos paredes como mínimo para varios deportes)

- P. Polid. con Frontón 1 de 400 a 800 m2 en espacio Abierto
- P. Polid. con Frontón 2 de 800 a 1000 m2 en espacio Abierto
- P. Polid. con Frontón 3 mayor de 1000 m2 en espacio Abierto
- P. Polid. con Frontón 1 de 400 a 800 m2 en espacio Cerrado
- P. Polid. con Frontón 2 de 800 a 1000 m2 en espacio Cerrado
- P. Polid. con Frontón 3 mayor de 1000 m2 en espacio Cerrado

FRONTONES Y OTRAS PISTAS CON PARED (adaptadas a un deporte y no catalogadas)

- Frontón en espacio Abierto
- Padel
- Squash
- Trinquete en espacio Abierto
- Otras Pistas con pared mayores de 400m2 en espacio Abierto
- Otras Pistas con pared menores de 400 m2 en espacio Abierto
- Frontón en espacio Cerrado
- Trinquete en espacio Cerrado
- Otras Pistas con pared mayores de 400m2 en espacio Cerrado

Atributos específicos

| | |
|--------------------------------|--|
| LARGO (marcaje más márgenes) | |
| ANCHO (marcaje más márgenes) | |
| SUPERFICIE (incluido márgenes) | |
| ALTURA PARED (la principal) | |
| Nº PAREDES (laterales) | |

CAMPOS (de forma rectangular, definidos por el pavimento o valla perimetral. Normalmente superan los 1500 m2)

CAMPOS POLIDEPORTIVOS (permiten la práctica de varios deportes)

- Campo Polideportivo 1 de 1500 a 4000 m2 (menor que un campo de fútbol)
- Campo Polideportivo 2 de 4000 a 8000 m2 (la mayoría de futbol hasta 100x80m))
- Campo Polideportivo 3 mayor de 8000 m2 (campos grandes de fútbol de más de 100x80m)

CAMPOS ESPECIALIZADOS Y OTROS CAMPOS (para un deporte y los no catalogados)

- Fútbol mínimo 4000 m2
- Fútbol-7 mínimo 1500 m2
- Rugby mínimo 4000 m2
- Hockey mínimo 4000 m2
- Béisbol mínimo 4000 m2
- Softbol
- Zona de lanzamiento de Atletismo. Campo interior de la pista de atletismo
- Otros campos mayores de 2000 m2
- Otros campos menores de 2000 m2

Atributos específicos

| | |
|--------------------------------|--|
| LARGO (marcaje más márgenes) | |
| ANCHO (marcaje más márgenes) | |
| SUPERFICIE (incluido márgenes) | |



Espacio deportivo convencional

VASOS DE PISCINA (Actividad en medio acuático. En recinto cerrado piscinas cubiertas)

- VASOS DEPORTIVOS (tienen dimensiones que se adaptan a la competición)**
- Vaso Deportivo de 50 m en espacio abierto Vaso Deportivo 33 m en espacio abierto
- Vaso Deportivo de 25 m en espacio abierto Vaso de Saltos en espacio abierto
- Vaso Deportivo de 50 m en espacio cerrado Vaso Deportivo 33 m en espacio cerrado
- Vaso Deportivo de 25 m en espacio cerrado Vaso de Saltos en espacio cerrado
- OTROS VASOS (vasos de carácter no deportivo)**
- Vaso de enseñanza en espacio abierto Vaso recreativo en espacio abierto
- Vaso hidromasaje Vaso de chapoteo en espacio abierto
- Otros Vasos > 50 m2 en espacio abierto Otros Vasos < 50 m2
- Vaso de enseñanza en espacio cerrado Vaso recreativo en espacio cerrado
- Vaso de chapoteo en espacio cerrado Otros Vasos > 50 m2 en espacio cerrado

| Atributos específicos | |
|--------------------------------|--|
| LARGO (mayor del vaso) | |
| ANCHO (mayor del vaso) | |
| SUPERFICIE (de lámina de agua) | |
| PROFUNDIDA MÁXIMA | |
| PROFUNDIDAD MÍNIMA | |
| NÚMERO DE CALLES | |

Tipo de Rebosadero del Vaso Desbordante (Munich) Lineal en Pared (Garganta) Puntual en Pared (Skimers) No tiene

ESPACIOS LONGITUDINALES (La actividad se desarrolla siguiendo un recorrido)

- ESPACIOS LONGITUDINALES DE ATLETISMO (Pistas de carreras y otros longitudinales)**
- Pista de Atletismo de 400m 300 m de cuerda 200 m de cuerda
- Recta de carreras de Atletismo Recta de saltos (longitud, triple y pértiga)
- Zona de Salto de Altura Otras Pistas de Atletismo (dimesiones irregulares)
- OTROS ESPACIOS LONGITUDINALES (para un deporte, pequeños y no catalogados)**
- Velódromo Patinódromo Anillo de Hielo
- Otros Espacios Longitudinales (mayores de 100m) Otros menores de 100m

| Atributos específicos | |
|--------------------------------|--|
| LARGO longitud, cuerda) | |
| ANCHODE LA CUERDA | |
| SUPERFICIE (incluido márgenes) | |
| Nº DE CALLES (solo deportivo) | |

SALAS (Se desarrollan las actividades en recinto cerrado. Pueden ser irregulares)

- SALAS POLIVALENTES (para actividades de uso no especializado. E.Física. Aerobic, etc)**
- Sala Polivalente 1 (sala polivalente de 100 a 200 m2 de superficie)
- Sala Polivalente 2 (sala polivalente de 200 a 300 m2 de superficie)
- Sala Polivalente 3 (sala polivalente mayor de 300 m2 de superficie)
- SALAS ESPECIALIZADAS Y OTRAS SALAS (adaptadas a un uso especializado y otras)**
- Sala Equipada con aparatos gimnásticos, de musculación, cardiovasculares, etc)
- Artes marciales (pavimento adaptado) Sala Especializada (por la actividad)
- Esgrima Otras Salas mayor de 50 m2 Menor de 50 m2

| Atributos específicos | |
|--------------------------|--|
| LARGO (dimensión mayor) | |
| ANCHO (dimensión menor) | |
| SUPERFICIE (del espacio) | |



Espacio deportivo convencional

| | | |
|---------------------------------------|----------------------------------|---|
| CÓDIGO INSTALACIÓN 18129010 | ESPACIO DEPORTIVO Nº 3 | ¿Es el espacio deportivo principal de la Instalación? <input type="checkbox"/> |
|---------------------------------------|----------------------------------|---|

Nombre del espacio deportivo (si está repetido numéralo)
PISTA PETANCA II

ATRIBUTOS GENERALES

CERRAMIENTO (del espacio deportivo. No de la instalación en su conjunto)

Espacio Abierto (sin cubierta o temporal. Globos, lonas, no cerramiento lateral)

Aire Libre (no dispone de ningún tipo de cubierta)

Cerramiento estacional (tiene cerramiento pero solo en temporadas)

Sólo Cubierto (tiene cubierta pero está abierto lateralmente)

Recinto Cerrado (con cubierta y cerramiento lateral al menos hasta 2/3 partes)

Cerrado Fijo (cerramiento tradicional)

Cubierta Móvil (la cubierta es móvil y permite cerrar en un momento dado)

Cerramiento Textil (con lonas o similar no desmontables, no estacional)

| | |
|-----------------------|-----------------------|
| Año de Construcción * | Año de Remodelación * |
| 2013 | 0 |

* Se refiere al espacio deportivo no a la instalación.

ESTADO DE USO (del espacio deportivo. No de la instalación en su conjunto)

En Uso (cuando funciona normalmente en su período de apertura)

En Uso (funciona normalmente durante gran parte del año)

En Uso Estacional (funciona en la temporada normal de actividad)

Fuera de Uso (no funciona normalmente en su periodo de apertura)

En Construcción (ha comenzado la obra pero todavía no está funcionando)

En Remodelación (temporalmente fuera de uso por trabajos de adecuación)

Fuera de Uso (cierre permanente con carácter indefinido)

Sistema de Calefacción

SI NO

Sistema de Climatización

SI NO

Altura libre (solo cubierto)

Actividad Deportiva Principal

Otras Actividades

ILUMINACIÓN (posibilidades de uso nocturno en función del alumbrado artificial)

Permite Uso Nocturno (se puede desarrollar en su mayor parte la actividad)

Permite la Competición

Permite Entrenamientos

No Permite Uso Nocturno (cuando no hay o es parcial o insuficiente)

No Hay Iluminación

Es Parcial o Insuficiente

PAVIMENTO (si hay varios el más representativo.)

NATURAL (carácter natural sin proceso de prefabricación)

Tierra (pavimento original) Tierra Batida Ceniza

Tierra Estabilizada Hierba Natural Arena

Cantos Rodados/Rocas Nieve Hielo Otros

MADERA (de madera o corcho adaptados a pavimentos deportivos)

Madera-Rígido (sobre solera rígida) Corcho-Rígido

Madera-Elástica (sobre base elástica, rastreles) Corcho-Elástico

Otros Pavimentos de madera

HIERBA ARTIFICIAL

Agua (sin arena ni caucho) Arena Caucho Otros

SINTÉTICOS (prefabricados o en obra, de PVC, caucho, poliuretano, latex, ...)

Sintético-Rígido Sintético-Elástico Otros

METÁLICOS

Acero Inoxidable Acero (chapa) Aluminio Otros

HORMIGONES Y AGLOMERADOS (pavimentos duros de composición aglomerada)

Hormigón (sin tratar) Hormigón Poroso Resina Acrílicas

Hormigón (con tratamiento superficial) Asfalto Otros

BALDOSAS Y SIMILAR (formado por piezas de cerámica, hormigón o piedra)

Baldosa Cerámica Baldosa Hormigón Terrazo

Baldosa Asfáltica Loseta (gresite) Piedra Otros

OTROS PAVIMENTOS

Moqueta Tatami Tapiz Fibra de Vidrio Otros

CONSERVACIÓN DEL PAVIMENTO

Bueno

Regular (alguna imperfección)

Mal estado (no adecuado para la p.d.)

Inservible (inviabile para la p.d.)

No permite la práctica deportiva

OBSERVACIONES



Espacio deportivo convencional

TIPOLOGÍA DE ESPACIOS CONVENCIONALES Y SUS ATRIBUTOS ESPECÍFICOS

PISTAS

PISTAS POLIDEPORTIVAS (permiten la práctica de varios deportes)

- Pistas Polideportivas 1 de 400 a 800 m2 en espacio Abierto
- Pistas Polideportivas 2 de 800 a 1000 m2 en espacio Abierto
- Pistas Polideportivas 3 de 1000 a 1288 m2 en espacio Abierto
- Pistas Polideportivas 4 de 1288 a 1632 m2 en espacio Abierto
- Pistas Polideportivas 1 de 400 a 800 m2 en espacio Cerrado
- Pistas Polideportivas 2 de 800 a 1000 m2 en espacio Cerrado
- Pistas Polideportivas 3 de 1000 a 1288 m2 en espacio Cerrado
- Pistas Polideportivas 4 de 1288 a 1632 m2 en espacio Cerrado

PISTAS ESPECIALIZADAS Y OTRAS PISTAS (adaptadas a un deporte y no catalogadas)

- Pista de Tenis
- Pista de Hielo
- Pista de Petanca
- Otras Pistas Mayores de 400 m2 en espacios Abiertos
- Pequeñas menores de 400 m2 en espacios Abiertos
- Otras Pistas Mayores de 400 m2 en espacios Cerrados
- Pequeñas menores de 400 m2 en espacios Cerrados

Atributos específicos

| | |
|--------------------------------|--------------|
| LARGO (marcaje más márgenes) | 15 m. |
| ANCHO (marcaje más márgenes) | 4 m. |
| SUPERFICIE (incluido márgenes) | 60 m2 |

PISTAS CON PARED

PISTAS POLIDEPORTIVAS CON FRONTÓN (con dos paredes como mínimo para varios deportes)

- P. Polid. con Frontón 1 de 400 a 800 m2 en espacio Abierto
- P. Polid. con Frontón 2 de 800 a 1000 m2 en espacio Abierto
- P. Polid. con Frontón 3 mayor de 1000 m2 en espacio Abierto
- P. Polid. con Frontón 1 de 400 a 800 m2 en espacio Cerrado
- P. Polid. con Frontón 2 de 800 a 1000 m2 en espacio Cerrado
- P. Polid. con Frontón 3 mayor de 1000 m2 en espacio Cerrado

FRONTONES Y OTRAS PISTAS CON PARED (adaptadas a un deporte y no catalogadas)

- Frontón en espacio Abierto
- Padel
- Squash
- Trinquete en espacio Abierto
- Otras Pistas con pared mayores de 400m2 en espacio Abierto
- Otras Pistas con pared menores de 400 m2 en espacio Abierto
- Frontón en espacio Cerrado
- Trinquete en espacio Cerrado
- Otras Pistas con pared mayores de 400m2 en espacio Cerrado

Atributos específicos

| | |
|--------------------------------|--|
| LARGO (marcaje más márgenes) | |
| ANCHO (marcaje más márgenes) | |
| SUPERFICIE (incluido márgenes) | |
| ALTURA PARED (la principal) | |
| Nº PAREDES (laterales) | |

CAMPOS (de forma rectangular, definidos por el pavimento o valla perimetral. Normalmente superan los 1500 m2)

CAMPOS POLIDEPORTIVOS (permiten la práctica de varios deportes)

- Campo Polideportivo 1 de 1500 a 4000 m2 (menor que un campo de fútbol)
- Campo Polideportivo 2 de 4000 a 8000 m2 (la mayoría de futbol hasta 100x80m))
- Campo Polideportivo 3 mayor de 8000 m2 (campos grandes de fútbol de más de 100x80m)

CAMPOS ESPECIALIZADOS Y OTROS CAMPOS (para un deporte y los no catalogados)

- Fútbol mínimo 4000 m2
- Fútbol-7 mínimo 1500 m2
- Rugby mínimo 4000 m2
- Hockey mínimo 4000 m2
- Béisbol mínimo 4000 m2
- Softbol
- Zona de lanzamiento de Atletismo. Campo interior de la pista de atletismo
- Otros campos mayores de 2000 m2
- Otros campos menores de 2000 m2

Atributos específicos

| | |
|--------------------------------|--|
| LARGO (marcaje más márgenes) | |
| ANCHO (marcaje más márgenes) | |
| SUPERFICIE (incluido márgenes) | |



Espacio deportivo convencional

VASOS DE PISCINA (Actividad en medio acuático. En recinto cerrado piscinas cubiertas)

- VASOS DEPORTIVOS (tienen dimensiones que se adaptan a la competición)**
- Vaso Deportivo de 50 m en espacio abierto Vaso Deportivo 33 m en espacio abierto
- Vaso Deportivo de 25 m en espacio abierto Vaso de Saltos en espacio abierto
- Vaso Deportivo de 50 m en espacio cerrado Vaso Deportivo 33 m en espacio cerrado
- Vaso Deportivo de 25 m en espacio cerrado Vaso de Saltos en espacio cerrado
- OTROS VASOS (vasos de carácter no deportivo)**
- Vaso de enseñanza en espacio abierto Vaso recreativo en espacio abierto
- Vaso hidromasaje Vaso de chapoteo en espacio abierto
- Otros Vasos > 50 m2 en espacio abierto Otros Vasos < 50 m2
- Vaso de enseñanza en espacio cerrado Vaso recreativo en espacio cerrado
- Vaso de chapoteo en espacio cerrado Otros Vasos > 50 m2 en espacio cerrado

| Atributos específicos | |
|--------------------------------|--|
| LARGO (mayor del vaso) | |
| ANCHO (mayor del vaso) | |
| SUPERFICIE (de lámina de agua) | |
| PROFUNDIDA MÁXIMA | |
| PROFUNDIDAD MÍNIMA | |
| NÚMERO DE CALLES | |

Tipo de Rebosadero del Vaso Desbordante (Munich) Lineal en Pared (Garganta) Puntual en Pared (Skimers) No tiene

ESPACIOS LONGITUDINALES (La actividad se desarrolla siguiendo un recorrido)

- ESPACIOS LONGITUDINALES DE ATLETISMO (Pistas de carreras y otros longitudinales)**
- Pista de Atletismo de 400m 300 m de cuerda 200 m de cuerda
- Recta de carreras de Atletismo Recta de saltos (longitud, triple y pértiga)
- Zona de Salto de Altura Otras Pistas de Atletismo (dimesiones irregulares)
- OTROS ESPACIOS LONGITUDINALES (para un deporte, pequeños y no catalogados)**
- Velódromo Patinódromo Anillo de Hielo
- Otros Espacios Longitudinales (mayores de 100m) Otros menores de 100m

| Atributos específicos | |
|--------------------------------|--|
| LARGO longitud, cuerda) | |
| ANCHODE LA CUERDA | |
| SUPERFICIE (incluido márgenes) | |
| Nº DE CALLES (solo deportivo) | |

SALAS (Se desarrollan las actividades en recinto cerrado. Pueden ser irregulares)

- SALAS POLIVALENTES (para actividades de uso no especializado. E.Física. Aerobic, etc)**
- Sala Polivalente 1 (sala polivalente de 100 a 200 m2 de superficie)
- Sala Polivalente 2 (sala polivalente de 200 a 300 m2 de superficie)
- Sala Polivalente 3 (sala polivalente mayor de 300 m2 de superficie)
- SALAS ESPECIALIZADAS Y OTRAS SALAS (adaptadas a un uso especializado y otras)**
- Sala Equipada con aparatos gimnásticos, de musculación, cardiovasculares, etc)
- Artes marciales (pavimento adaptado) Sala Especializada (por la actividad)
- Esgrima Otras Salas mayor de 50 m2 Menor de 50 m2

| Atributos específicos | |
|--------------------------|--|
| LARGO (dimensión mayor) | |
| ANCHO (dimensión menor) | |
| SUPERFICIE (del espacio) | |



Instalación deportiva

| | | | |
|--|--|--|---|
| CÓDIGO INSTALACIÓN 18129011 | <input type="checkbox"/> BAJA El año : 0 | <input type="checkbox"/> ALTA | |
| Instalación del censo 97 que ya no existe | | Instalación que no está en censo provisional 05 | |
| Comunidad Autónoma ANDALUCÍA | Provincia GRANADA | Municipio (obligatorio) Algarinejo | Zonas GR-2 PONIENTE GRANADINO |
| Núcleo de Población ALGARINEJO | Distrito | Barrio | |
| Nombre oficial de la instalación (obligatorio) SENDERO RUTA DE LA MINERIA | | Nombre por el que es conocida la instalación (si es distinto) SENDERO RUTA DE LA MINERIA | |
| Dirección : vía, número, código postal (obligatorio) ALTA Nº: 1 Código postal 18280 | | | Año de Inicio de la Actividad Deportiva (4dígitos) 2009 |
| Teléfono 958312001 | Fax 958312972 | E-Mail TURISMODEALGARINEJO@GMAIL.COM | Página Web |
| Coordenadas Geográficas (X,Y,Z) en el punto de acceso a la instalación | | | |
| Latitud : 0 | Longitud : 0 | Altura : 0 | UTMX: 396337,84 UTM Y: 4128114,21 |
| Situación de la Instalación (elegir una) | | | |
| Urbana : <input type="radio"/> | Periférica (borde urbana) : <input checked="" type="radio"/> | No Urbana : <input type="radio"/> | |
| Accesibilidad (sobre todo para las sillas de ruedas) | | | |
| Deportistas : | <input type="checkbox"/> Tienen acceso desde el exterior <input type="checkbox"/> Pueden circular por el interior <input type="checkbox"/> Tienen vestuarios adaptados | Visitantes/Espectadores : | <input type="checkbox"/> Tienen acceso desde el exterior <input type="checkbox"/> Pueden circular por el interior <input type="checkbox"/> Tienen aseos adaptados |
| Régimen de Acceso a la Instalación (se pueden marcar más de una opción) | | | |
| <input checked="" type="checkbox"/> Libre Gratuito <input type="checkbox"/> Libre pagando entrada (un uso o bono) <input type="checkbox"/> Libre pagando cuota de abono | <input type="checkbox"/> Restringido a Alumnos (de un centro de enseñanza) <input type="checkbox"/> Restringido a residentes (del edificio o establecimiento turístico) <input type="checkbox"/> Restringido a trabajadores o accionistas | | |
| Usuarios que utilizan la instalación (se puede marcar más de una opción) | | | |
| <input type="checkbox"/> Escolares (grupos de centros de enseñanza) <input checked="" type="checkbox"/> Deportistas en general (usuarios individuales o en grupo) <input type="checkbox"/> Deportistas de competición (federados o similar) | | | |
| Propiedad de la Instalación (Nombre del propietario (en caso de no saberlo, el del suelo). Si es un particular se pondrá PARTICULAR) | | | |
| <input checked="" type="checkbox"/> PROPIEDAD PÚBLICA | | | |
| <input type="checkbox"/> Administración General del Estado <input type="checkbox"/> Consejo Superior de Deportes (CSD) <input type="checkbox"/> Universidad Nacional de Enseñanza a Distancia <input type="checkbox"/> M. de Defensa (instalación propiedad de las FFAA) <input type="checkbox"/> M. de Defensa IES y Centros Públicos de Enseñanza <input type="checkbox"/> M. de Defensa Academias Militares <input type="checkbox"/> M. de Interior (Policía Nacional y Guardia Civil) <input type="checkbox"/> M. de Interior Instituciones penitenciarias <input type="checkbox"/> M. de Interior Academias de Formación Policial <input type="checkbox"/> Otros ministerios <input type="checkbox"/> Organismos Autónomos distintos del CSD <input type="checkbox"/> Empresas propiedad del estado <input type="checkbox"/> Otros | <input type="checkbox"/> Administración Autonómica <input type="checkbox"/> Comunidad Autónoma <input type="checkbox"/> Institutos de Enseñanza Secundaria (IES) <input type="checkbox"/> Centros de Educación Infantil (de 0 a 3 años) <input type="checkbox"/> Policía Autónoma <input type="checkbox"/> Universidades Públicas <input type="checkbox"/> Empresas propiedad de C.C.A.A. <input type="checkbox"/> Otros | <input checked="" type="checkbox"/> Administración Local <input checked="" type="checkbox"/> Ayuntamiento (propiedad municipal) <input type="checkbox"/> Centro de Educación Infantil y Primaria (CEIP) <input type="checkbox"/> Institutos de Enseñanza Secundaria (IES) <input type="checkbox"/> Centros de Educación Infantil (de 0 a 3 años) <input type="checkbox"/> Entidades Locales Menores <input type="checkbox"/> Comarcas. Mancomunidades o Feder. Municipios <input type="checkbox"/> Diputaciones <input type="checkbox"/> Centro de Educación Infantil y Primaria (CEIP) <input type="checkbox"/> Institutos de Enseñanza Secundaria (IES) <input type="checkbox"/> Centros de Educación Infantil (de 0 a 3 años) <input type="checkbox"/> Empresas propiedad de la Adm. Local. <input type="checkbox"/> Otros | |



Instalación deportiva

| | |
|---|---|
| <input type="checkbox"/> PROPIEDAD PRIVADA | |
| <input type="checkbox"/> Privados Deportivos (asociativos o empresas) <ul style="list-style-type: none"><input type="checkbox"/> Asociativos<ul style="list-style-type: none"><input type="checkbox"/> Fundaciones Deportivas<input type="checkbox"/> Federaciones Deportivas<ul style="list-style-type: none"><input type="checkbox"/> Nacional<input type="checkbox"/> Autonómica<input type="checkbox"/> Local<input type="checkbox"/> Clubes<input type="checkbox"/> Asociaciones y Agrupaciones<input type="checkbox"/> Peñas<input type="checkbox"/> Otros<input type="checkbox"/> Empresas cuyo fin sea el deporte<ul style="list-style-type: none"><input type="checkbox"/> Sociedades Anónimas Deportivas<input type="checkbox"/> Sociedades Empresariales Deportivas<input type="checkbox"/> Otras | <input type="checkbox"/> Privados No Deportivos (otros fines no deportivos) <ul style="list-style-type: none"><input type="checkbox"/> Educativos (incluye todos los tipos de enseñanza)<ul style="list-style-type: none"><input type="checkbox"/> Universidades<input type="checkbox"/> Colegios privados concertados (con subvención)<input type="checkbox"/> Colegios privados<input type="checkbox"/> Guarderías<input type="checkbox"/> Otros<input type="checkbox"/> Religiosos (inst. religiosas que no sean de enseñanza)<input type="checkbox"/> Sociedades Empresariales (para sus trabajadores)<input type="checkbox"/> Residenciales<input type="checkbox"/> Turísticos (hostelería y turismo, como hoteles, etc)<input type="checkbox"/> Otros |

GESTIÓN DE LA INSTALACIÓN (Nombre del gestor (en caso de no saberlo, el del suelo). Si es un particular se pondrá PARTICULAR)

| | |
|--|--|
| <input checked="" type="checkbox"/> GESTIÓN PÚBLICA | |
| <input type="checkbox"/> Administración General del Estado <ul style="list-style-type: none"><input type="checkbox"/> Consejo Superior de Deportes (CSD)<input type="checkbox"/> Universidad Nacional de Enseñanza a Distancia<input type="checkbox"/> M. de Defensa (instalación propiedad de las FFAA)<ul style="list-style-type: none"><input type="checkbox"/> M. de Defensa IES y Centros Públicos de Enseñanza<input type="checkbox"/> M. de Defensa Academias Militares<input type="checkbox"/> M. de Interior (Policía Nacional y Guardia Civil)<ul style="list-style-type: none"><input type="checkbox"/> M. de Interior Instituciones penitenciarias<input type="checkbox"/> M. de Interior Academias de Formación Policial<input type="checkbox"/> Otros ministerios<input type="checkbox"/> Organismos Autónomos distintos del CSD<input type="checkbox"/> Empresas propiedad del estado<input type="checkbox"/> Otros | <input type="checkbox"/> Administración Autonómica <ul style="list-style-type: none"><input type="checkbox"/> Comunidad Autónoma<ul style="list-style-type: none"><input type="checkbox"/> Institutos de Enseñanza Secundaria (IES)<input type="checkbox"/> Centros de Educación Infantil (de 0 a 3 años)<input type="checkbox"/> Policía Autonómica<input type="checkbox"/> Universidades Públicas<input type="checkbox"/> Empresas propiedad de C.C.A.A.<input type="checkbox"/> Otros |
| | <input checked="" type="checkbox"/> Administración Local <ul style="list-style-type: none"><input checked="" type="checkbox"/> Ayuntamiento (propiedad municipal)<ul style="list-style-type: none"><input type="checkbox"/> Centro de Educación Infantil y Primaria (CEIP)<input type="checkbox"/> Institutos de Enseñanza Secundaria (IES)<input type="checkbox"/> Centros de Educación Infantil (de 0 a 3 años)<input type="checkbox"/> Entidades Locales Menores<input type="checkbox"/> Comarcas. Mancomunidades o Feder. Municipios<input type="checkbox"/> Diputaciones<ul style="list-style-type: none"><input type="checkbox"/> Centro de Educación Infantil y Primaria (CEIP)<input type="checkbox"/> Institutos de Enseñanza Secundaria (IES)<input type="checkbox"/> Centros de Educación Infantil (de 0 a 3 años)<input type="checkbox"/> Empresas propiedad de la Adm. Local.<input type="checkbox"/> Otros |

| | |
|---|---|
| <input type="checkbox"/> GESTIÓN PRIVADA | |
| <input type="checkbox"/> Privados Deportivos (asociativos o empresas) <ul style="list-style-type: none"><input type="checkbox"/> Asociativos<ul style="list-style-type: none"><input type="checkbox"/> Fundaciones Deportivas<input type="checkbox"/> Federaciones Deportivas<ul style="list-style-type: none"><input type="checkbox"/> Nacional<input type="checkbox"/> Autonómica<input type="checkbox"/> Local<input type="checkbox"/> Clubes<input type="checkbox"/> Asociaciones y Agrupaciones<input type="checkbox"/> Peñas<input type="checkbox"/> Otros<input type="checkbox"/> Empresas cuyo fin sea el deporte<ul style="list-style-type: none"><input type="checkbox"/> Sociedades Anónimas Deportivas<input type="checkbox"/> Sociedades Empresariales Deportivas<input type="checkbox"/> Otras | <input type="checkbox"/> Privados No Deportivos (otros fines no deportivos) <ul style="list-style-type: none"><input type="checkbox"/> Educativos (incluye todos los tipos de enseñanza)<ul style="list-style-type: none"><input type="checkbox"/> Universidades<input type="checkbox"/> Colegios privados concertados (con subvención)<input type="checkbox"/> Colegios privados<input type="checkbox"/> Guarderías<input type="checkbox"/> Otros<input type="checkbox"/> Religiosos (inst. religiosas que no sean de enseñanza)<input type="checkbox"/> Sociedades Empresariales (para sus trabajadores)<input type="checkbox"/> Residenciales<input type="checkbox"/> Turísticos (hostelería y turismo, como hoteles, etc)<input type="checkbox"/> Otros |



Instalación deportiva

USA ENERGÍA RENOVABLE

Placa Solar Termica Placa Solar Fotovoltaica Eólica Hidráulica Biomasa

COMPLEJO DEPORTIVO

Pertenece a un Complejo Deportivo : No Nombre Complejo:

| | | |
|-----------------------|------------------------------|--|
| SITUACION URBANISTICA | Planteamiento que le afecta: | |
| | Clasificación del suelo: | |
| | Calificación del suelo: | |

| | | | |
|--------------------------|-----------------------|-----------------------|--------------------------|
| CONDICIONES URBANISTICAS | Condiciones del Solar | Calzada pavimentada | <input type="checkbox"/> |
| | | Encintado de aceras | <input type="checkbox"/> |
| | | Suministro de agua | <input type="checkbox"/> |
| | | Alcantarillado | <input type="checkbox"/> |
| | | Electricidad | <input type="checkbox"/> |
| | | Alumbrado público | <input type="checkbox"/> |
| | Parcelación | Superficie del solar: | |
| | | Parcela mínima : | |
| | | Proyectado : | |

| | | | Normas | Proyectado |
|-------------------------------|--------------------------------|----------------------------------|--------------------------------|--------------------------------|
| CONDICIONES DE LA EDIFICACIÓN | OCUPACIÓN | Ocupación | % | % |
| | | Fondo máximo edificable | m | m |
| | | Dimensión patios | m | |
| | ALTURAS | Altura máxima en m | m | |
| | | Nº max de plantas | | |
| | | Planta baja incl. semisótano | m | |
| | | Alt. semisó. a cara inf. forjado | m | |
| | EDIFICABILIDAD | Uso distinto residencial | | |
| | | Uso residencial | m ² /m ² | m ² /m ² |
| | SITUACIÓN DE LAS EDIFICACIONES | Retranqueos a fachada | | |
| Otros retranqueos | | | | |
| TIPOLOGÍA | | | m | |

| | | | |
|--------------------------------|-------------------------------------|--------------------------|--------------------------|
| CUMPLIMIENTO NORMATIVA TÉCNICA | Protección contra incendios | Bies | <input type="checkbox"/> |
| | | Extintores | <input type="checkbox"/> |
| | | Detección de incendios | <input type="checkbox"/> |
| | Accesibilidad | Adaptación de Aseos | <input type="checkbox"/> |
| | | Adaptación de Vestuarios | <input type="checkbox"/> |
| | | Pasillos | <input type="checkbox"/> |
| | | Accesos exteriores | <input type="checkbox"/> |
| | Reglamento de espectáculos públicos | Señalización evacuación | <input type="checkbox"/> |
| | | Alumbrado de emergencia | <input type="checkbox"/> |
| | | Grupo electrógeno | <input type="checkbox"/> |
| | | Plan de emergencia | <input type="checkbox"/> |



Instalación deportiva

| | | |
|-------------------------|--|--------------------------|
| ATENCIÓN ADMINISTRATIVA | Persona de atención al usuario | <input type="checkbox"/> |
| | Archivo e historial de cada usuario | <input type="checkbox"/> |
| | Archivos informatizados | <input type="checkbox"/> |
| | Despachos para atención confidencial | <input type="checkbox"/> |
| | Posibilidad de pago con tarjeta de crédito | <input type="checkbox"/> |
| | Relaciones públicas para atención a usuarios | <input type="checkbox"/> |
| | Conexión a Internet | <input type="checkbox"/> |
| | Prensa escrita | <input type="checkbox"/> |

INFORMACION ADICIONAL

- | | | |
|--|--|---|
| <input type="checkbox"/> Transporte Colectivo (parada cercana) | <input type="checkbox"/> Servicios Comerciales | <input type="checkbox"/> Masaje |
| <input type="checkbox"/> Integrado en centro sociocultural | <input type="checkbox"/> Control de Acceso | <input type="checkbox"/> Aula de Formación |
| <input type="checkbox"/> Protección contra Incendios | <input type="checkbox"/> Salón de Actos | <input type="checkbox"/> Sauna |
| <input type="checkbox"/> Taller de Mantenimiento | <input type="checkbox"/> Centro Médico | <input type="checkbox"/> Hidromasaje |
| <input type="checkbox"/> Almacén General | <input type="checkbox"/> Enfermería | <input type="checkbox"/> Baño Turco |
| <input type="checkbox"/> Aparcamiento (propio o cercano) | <input type="checkbox"/> Fisioterapia | <input type="checkbox"/> Ducha Ciclónica |
| <input type="checkbox"/> Oficinas | <input type="checkbox"/> Estética | <input type="checkbox"/> Sala de Lectura |
| <input type="checkbox"/> Bar | <input type="checkbox"/> Peluquería | <input type="checkbox"/> Sala de Exposiciones |
| <input type="checkbox"/> Restaurante | <input type="checkbox"/> Zona Infantil | <input type="checkbox"/> Otros: |

Observaciones

| | | | |
|---------------------|----------------------------------|----------------------|-----------------------|
| SISTEMAS DE GESTIÓN | Sistemas Informáticos de Gestión | Programa a medida | <input type="radio"/> |
| | | Programa propio | <input type="radio"/> |
| | | No existe | <input type="radio"/> |
| | Estado de Hardware (5) | Óptimo | <input type="radio"/> |
| | | Bueno | <input type="radio"/> |
| | | Malo | <input type="radio"/> |
| | Control de Acceso | Mecanismo automático | <input type="radio"/> |
| | | Mecanismo manual | <input type="radio"/> |
| | | No existe | <input type="radio"/> |



Área de actividad

| | | | |
|--------------------|----------------------|--|-----------------------------|
| CÓDIGO INSTALACIÓN | ESPACIO DEPORTIVO Nº | Nombre del espacio deportivo (si está repetido numéralo) | Espacio deportivo principal |
| 18129011 | 1 | RUTA DE LA MINERIA | <input type="checkbox"/> |

ATRIBUTOS GENERALES

CERRAMIENTO (del espacio deportivo. No de la instalación en su conjunto)

- Espacio Abierto (sin cubierta o temporal. Globos, lonas, no cerramiento lateral)**
- Aire Libre (no dispone de ningún tipo de cubierta)
- Cerramiento estacional (tiene cerramiento pero solo en temporadas)
- Sólo Cubierto (tiene cubierta pero está abierto lateralmente))
- Recinto Cerrado (con cubierta y cerramiento lateral al menos hasta 2/3 partes)**
- Cerrado Fijo (cerramiento tradicional)
- Cubierta Móvil (la cubierta es móvil y permite cerrar en un momento dado)
- Cerramiento Textil (con lonas o similar no desmontables, no estacional)

Año de Construcción *

2009

Año de Remodelación *

0

* Se refiere al espacio deportivo no a la instalación.

Sistema de Calefacción

SI NO

Sistema de Climatización

SI NO

Altura libre (solo cubierto)

Actividad Deportiva Principal

Senderismo

Otras Actividades

ESTADO DE USO (del espacio deportivo. No de la instalación en su conjunto)

- En Uso (cuando funciona normalmente en su período de apertura)**
- En Uso (funciona normalmente durante gran parte del año)
- En Uso Estacional (funciona en la temporada normal de actividad)
- Fuera de Uso (no funciona normalmente en su periodo de apertura)**
- En Construcción (ha comenzado la obra pero todavía no está funcionando)
- En Remodelación (temporalmente fuera de uso por trabajos de adecuación)
- Fuera de Uso (cierre permanente con carácter indefinido)

ILUMINACIÓN (posibilidades de uso nocturno en función del alumbrado artificial)

- Permite Uso Nocturno (se puede desarrollar en su mayor parte la actividad)**
- Permite la Competición
- Permite Entrenamientos
- No Permite Uso Nocturno (cuando no hay o es parcial o insuficiente)**
- No Hay Iluminación
- Es Parcial o Insuficiente

PAVIMENTO (si hay varios el más representativo.)

- NATURAL (carácter natural sin proceso de prefabricación)**
- Tierra (pavimento original) Tierra Batida Ceniza
- Tierra Estabilizada Hierba Natural Arena
- Cantos Rodados/Rocas Nieve Hielo Otros
- MADERA (de madera o corcho adaptados a pavimentos deportivos)**
- Madera-Rígido (sobre solera rígida) Corcho-Rígido
- Madera-Elástica (sobre base elástica, rastreles) Corcho-Elástico
- Otros Pavimentos de madera
- HIERBA ARTIFICIAL**
- Agua (sin arena ni caucho) Arena Caucho Otros
- SINTÉTICOS (prefabricados o en obra, de PVC, caucho, poliuretano, latex, ...)**
- Sintético-Rígido Sintético-Elástico Otros
- METÁLICOS**
- Acero Inoxidable Acero (chapa) Aluminio Otros
- HORMIGONES Y AGLOMERADOS (pavimentos duros de composición aglomerada)**
- Hormigón (sin tratar) Hormigón Poroso Resina Acrílicas
- Hormigón (con tratamiento superficial) Asfalto Otros
- BALDOSAS Y SIMILAR (formado por piezas de cerámica, hormigón o piedra)**
- Baldosa Cerámica Baldosa Hormigón Terrazo
- Baldosa Asfáltica Loseta (gresite) Piedra Otros
- OTROS PAVIMENTOS**
- Moqueta Tatami Tapiz Fibra de Vidrio Otros

CONSERVACIÓN DEL PAVIMENTO

- Bueno
- Regular (alguna imperfección)
- Mal estado (no adecuado para la p.d.)
- Inservible (inviabile para la p.d.)
- No permite la práctica deportiva

OBSERVACIONES



Área de actividad

| <input checked="" type="checkbox"/> ÁREAS TERRESTRES | | | | | | | | | | | |
|--|--|-----------------------|--|-----------------------------|---------|---------------------------------|----|--------------------------------|---------------|--------------------------|---|
| ZONAS DE ESCALADA (espacio adaptado y equipado que aprovecha entornos rocosos naturales o determinadas infraestructuras) | | | | | | | | | | | |
| <input type="checkbox"/> ZONA DE ESCALADA | <table border="1"><thead><tr><th colspan="2">Atributos específicos</th></tr></thead><tbody><tr><td>SEÑALIZACIÓN (Sí/No)</td><td></td></tr><tr><td>Nº VIAS</td><td></td></tr><tr><td>DESNIVEL (altura en m.)</td><td></td></tr><tr><td>EQUIPADAS (Sí/No)</td><td></td></tr></tbody></table> | Atributos específicos | | SEÑALIZACIÓN (Sí/No) | | Nº VIAS | | DESNIVEL (altura en m.) | | EQUIPADAS (Sí/No) | |
| Atributos específicos | | | | | | | | | | | |
| SEÑALIZACIÓN (Sí/No) | | | | | | | | | | | |
| Nº VIAS | | | | | | | | | | | |
| DESNIVEL (altura en m.) | | | | | | | | | | | |
| EQUIPADAS (Sí/No) | | | | | | | | | | | |
| VÍAS FERRATAS (recorridos por espacios rocosos naturales equipados con elementos de progresión para poder trepar) | | | | | | | | | | | |
| <input type="checkbox"/> VÍA FERRATA | <table border="1"><thead><tr><th colspan="2">Atributos específicos</th></tr></thead><tbody><tr><td>SEÑALIZACIÓN (Sí/No)</td><td></td></tr><tr><td>Nº VIAS</td><td></td></tr><tr><td>DESNIVEL (altura en m.)</td><td></td></tr><tr><td>EQUIPADAS (Sí/No)</td><td></td></tr></tbody></table> | Atributos específicos | | SEÑALIZACIÓN (Sí/No) | | Nº VIAS | | DESNIVEL (altura en m.) | | EQUIPADAS (Sí/No) | |
| Atributos específicos | | | | | | | | | | | |
| SEÑALIZACIÓN (Sí/No) | | | | | | | | | | | |
| Nº VIAS | | | | | | | | | | | |
| DESNIVEL (altura en m.) | | | | | | | | | | | |
| EQUIPADAS (Sí/No) | | | | | | | | | | | |
| RUTA ECUESTRE (balizado, señalizado) | | | | | | | | | | | |
| <input type="checkbox"/> RUTA ECUESTRE | <table border="1"><thead><tr><th colspan="2">Atributos específicos</th></tr></thead><tbody><tr><td>SEÑALIZACIÓN (Sí/No)</td><td></td></tr><tr><td>LONGITUD</td><td></td></tr></tbody></table> | Atributos específicos | | SEÑALIZACIÓN (Sí/No) | | LONGITUD | | | | | |
| Atributos específicos | | | | | | | | | | | |
| SEÑALIZACIÓN (Sí/No) | | | | | | | | | | | |
| LONGITUD | | | | | | | | | | | |
| CAMPO DE RECORRIDO DE TIRO Y DE CAZA | | | | | | | | | | | |
| <input type="checkbox"/> CAMPO DE TIRO Y CAZA | <table border="1"><thead><tr><th colspan="2">Atributos específicos</th></tr></thead><tbody><tr><td>SUPERFICIE</td><td></td></tr></tbody></table> | Atributos específicos | | SUPERFICIE | | | | | | | |
| Atributos específicos | | | | | | | | | | | |
| SUPERFICIE | | | | | | | | | | | |
| CAVIDADES | | | | | | | | | | | |
| <input type="checkbox"/> SIMAS <input type="checkbox"/> CUEVAS | <table border="1"><thead><tr><th colspan="2">Atributos específicos</th></tr></thead><tbody><tr><td>TURÍSTICAS (Sí/No)</td><td></td></tr><tr><td>LONGITUD</td><td></td></tr><tr><td>DESNIVEL</td><td></td></tr><tr><td>MAPA TOPOGRÁFICO (Sí/No)</td><td></td></tr></tbody></table> | Atributos específicos | | TURÍSTICAS (Sí/No) | | LONGITUD | | DESNIVEL | | MAPA TOPOGRÁFICO (Sí/No) | |
| Atributos específicos | | | | | | | | | | | |
| TURÍSTICAS (Sí/No) | | | | | | | | | | | |
| LONGITUD | | | | | | | | | | | |
| DESNIVEL | | | | | | | | | | | |
| MAPA TOPOGRÁFICO (Sí/No) | | | | | | | | | | | |
| VÍAS VERDES Y CAMINOS NATURALES | | | | | | | | | | | |
| <input type="checkbox"/> VÍAS VERDES (antiguas vías de ferrocarril adaptadas para el nuevo uso) <input type="checkbox"/> OTROS CAMINOS NATURALES (históricos, cañadas, rural, etc) <input type="checkbox"/> CAMINOS DE SIRGA (caminos laterales de servicio de canales de riego y navegación) | <table border="1"><thead><tr><th colspan="2">Atributos específicos</th></tr></thead><tbody><tr><td>SEÑALIZACIÓN (Sí/No)</td><td></td></tr><tr><td>DENOMINACIÓN</td><td></td></tr><tr><td>NÚMERO DE ETAPAS</td><td></td></tr></tbody></table> | Atributos específicos | | SEÑALIZACIÓN (Sí/No) | | DENOMINACIÓN | | NÚMERO DE ETAPAS | | | |
| Atributos específicos | | | | | | | | | | | |
| SEÑALIZACIÓN (Sí/No) | | | | | | | | | | | |
| DENOMINACIÓN | | | | | | | | | | | |
| NÚMERO DE ETAPAS | | | | | | | | | | | |
| SENDEROS (GR. PR. locales, cañadas, etc) | | | | | | | | | | | |
| <input type="checkbox"/> SENDERO DE GRAN RECORRIDO (GR) nacional o internacional <input type="checkbox"/> SENDERO DE PEQUEÑO RECORRIDO (PR) (de hasta 30 km) <input checked="" type="checkbox"/> SENDERO LOCAL (SL) (hasta 10 km y una sola etapa) <input type="checkbox"/> SENDERO URBANO (SU) (parque, jardines, ciudad, etc) | <table border="1"><thead><tr><th colspan="2">Atributos específicos</th></tr></thead><tbody><tr><td>LONGITUD</td><td>2100 m.</td></tr><tr><td>SEÑALIZACIÓN (Sí/No)</td><td>No</td></tr><tr><td>DENOMINACIÓN (del espacio)</td><td>SENDERO LOCAL</td></tr><tr><td>Nº DE ETAPAS</td><td>1</td></tr></tbody></table> | Atributos específicos | | LONGITUD | 2100 m. | SEÑALIZACIÓN (Sí/No) | No | DENOMINACIÓN (del espacio) | SENDERO LOCAL | Nº DE ETAPAS | 1 |
| Atributos específicos | | | | | | | | | | | |
| LONGITUD | 2100 m. | | | | | | | | | | |
| SEÑALIZACIÓN (Sí/No) | No | | | | | | | | | | |
| DENOMINACIÓN (del espacio) | SENDERO LOCAL | | | | | | | | | | |
| Nº DE ETAPAS | 1 | | | | | | | | | | |
| ZONA DE ACTIVIDAD FÍSICO-DEPORTIVA EN PLAYAS Y RIOS (Playas balizadas y equipadas en playas, rios, embalses, etc) | | | | | | | | | | | |
| <input type="checkbox"/> ZONAS PLAYAS NATURALES <input type="checkbox"/> ZONAS PLAYAS ARTIFICIALES <input type="checkbox"/> ZONA EN RIOS/LAGOS | <table border="1"><thead><tr><th colspan="2">Atributos específicos</th></tr></thead><tbody><tr><td>Límite Zona de baño (Sí/No)</td><td></td></tr><tr><td>Equipamientos Juegos Deportivos</td><td></td></tr><tr><td>Zona delimitada varada (Sí/No)</td><td></td></tr></tbody></table> | Atributos específicos | | Límite Zona de baño (Sí/No) | | Equipamientos Juegos Deportivos | | Zona delimitada varada (Sí/No) | | | |
| Atributos específicos | | | | | | | | | | | |
| Límite Zona de baño (Sí/No) | | | | | | | | | | | |
| Equipamientos Juegos Deportivos | | | | | | | | | | | |
| Zona delimitada varada (Sí/No) | | | | | | | | | | | |
| ZONAS CON ITINERARIOS DE BTT (bicicletas de montaña) | | | | | | | | | | | |
| <input type="checkbox"/> ITINERARIO DE BICICLETA DE MONTAÑA | <table border="1"><thead><tr><th colspan="2">Atributos específicos</th></tr></thead><tbody><tr><td>SEÑALIZACIÓN (Sí/No)</td><td></td></tr><tr><td>LONGITUD en m.</td><td></td></tr></tbody></table> | Atributos específicos | | SEÑALIZACIÓN (Sí/No) | | LONGITUD en m. | | | | | |
| Atributos específicos | | | | | | | | | | | |
| SEÑALIZACIÓN (Sí/No) | | | | | | | | | | | |
| LONGITUD en m. | | | | | | | | | | | |
| OTRAS AREAS TERRESTRES | | | | | | | | | | | |
| <input type="checkbox"/> Otras Actividades Terrestres | <table border="1"><thead><tr><th colspan="2">Atributos específicos</th></tr></thead><tbody><tr><td>DENOMINACIÓN</td><td></td></tr></tbody></table> | Atributos específicos | | DENOMINACIÓN | | | | | | | |
| Atributos específicos | | | | | | | | | | | |
| DENOMINACIÓN | | | | | | | | | | | |



Área de actividad

DIAGNOSTICO DE SENDEROS

PR-A nº / GR nº / SL / Otro

SL-A

PROMOTOR

Promotor AYUNTAMIENTO DE ALGARINEJO

Representante

Domicilio C/ ALTA, 1; 18280

Municipio Algarinejo

Tfno 958312001

CIF P1801300C

Titularidad de los caminos AYUNTAMIENTO DE ALGARINEJO

Naturaleza Jurídica de los terrenos PUBLICA

Fecha de Ejecucion

Fecha de Homologacion

Existe topografía

Organismo de publicación Topografía

MANTENIMIENTO

Entidad que realiza el Mantenimiento AYUNTAMIENTO DE ALGARINEJO

Tiempo Total de Recorrido 1H 30' Distancia Total del sendero en el municipio 2100

Dificultad Media Inicio Sendero : UTM-X 372937836,00 UTM-Y 4169548488,00

Desnivel 0 Perfil LINEAL

(Según topografía o panel informatico, si lo hay)

SEÑALIZACIÓN

Estado de Conservación de la Señalización MAL ESTADO

Nº Flechas 0 Nº postes para flechas 0

Nº hitos confirmación de la continuidad del sendero 0

Nº hitos dirección equivocada 0

Nº hitos cambios dirección a la derecha 0

Nº hitos cambios dirección a la izquierda 0

Nº de paneles informativos 2

Color de las Señales

¿Información sobre otros servicios en el panel informativo?

Otros Servicios (indicar)

DESCRIPCIÓN DEL ITINERARIO

La ruta se inicia en la unión con la vereda real de Loja-Priego (Ruta de la ganadería), antes de descender hacia los llanos del Chite. El camino desciende suavemente hasta el Cortijo La Solana y seguidamente la "Sierra de La Tosquilla", para finalizar en un antiguo poblado minero, de alto interés histórico-cultural.

La zona minera de Sierra Tosquilla tiene un singular conjunto de explotación, transformación y hábitat asociado, que se mantuvo en explotación desde época medieval hasta los años cincuenta del S.XX.

ELEMENTOS DE INTERÉS POR LOS QUE DISCURRE EL SENDERO

CORTIJOS

DOS BOCAS DE MINAS



Área de actividad

CORTIJOS EN RUINAS



Instalación deportiva

| | | | |
|--|--|--|---|
| CÓDIGO INSTALACIÓN 18129012 | <input type="checkbox"/> BAJA El año : 0 | <input type="checkbox"/> ALTA | |
| Instalación del censo 97 que ya no existe | | Instalación que no está en censo provisional 05 | |
| Comunidad Autónoma ANDALUCÍA | Provincia GRANADA | Municipio (obligatorio) Algarinejo | Zonas GR-2 PONIENTE GRANADINO |
| Núcleo de Población ALGARINEJO | Distrito | Barrio | |
| Nombre oficial de la instalación (obligatorio) SENDERO RUTA DE LA VIVIENDA | | Nombre por el que es conocida la instalación (si es distinto) SENDERO RUTA DE LA VIVIENDA | |
| Dirección : vía, número, código postal (obligatorio) ALTA Nº: 1 Código postal 18280 | | Año de Inicio de la Actividad Deportiva (4dígitos) 2009 | |
| Teléfono 958312001 | Fax 958312972 | E-Mail TURISMODEALGARINEJO@GMAIL.COM | Página Web |
| Coordenadas Geográficas (X,Y,Z) en el punto de acceso a la instalación | | | |
| Latitud : 0 | Longitud : 0 | Altura : 0 | UTMX: 398132,02 UTMY: 4127090,9 |
| Situación de la Instalación (elegir una) | | | |
| Urbana : <input type="radio"/> | Periférica (borde urbana) : <input checked="" type="radio"/> | No Urbana : <input type="radio"/> | |
| Accesibilidad (sobre todo para las sillas de ruedas) | | | |
| Deportistas : | <input type="checkbox"/> Tienen acceso desde el exterior <input type="checkbox"/> Pueden circular por el interior <input type="checkbox"/> Tienen vestuarios adaptados | Visitantes/Espectadores : | <input type="checkbox"/> Tienen acceso desde el exterior <input type="checkbox"/> Pueden circular por el interior <input type="checkbox"/> Tienen aseos adaptados |
| Régimen de Acceso a la Instalación (se pueden marcar más de una opción) | | | |
| <input checked="" type="checkbox"/> Libre Gratuito <input type="checkbox"/> Libre pagando entrada (un uso o bono) <input type="checkbox"/> Libre pagando cuota de abono | <input type="checkbox"/> Restringido a Alumnos (de un centro de enseñanza) <input type="checkbox"/> Restringido a residentes (del edificio o establecimiento turístico) <input type="checkbox"/> Restringido a trabajadores o accionistas | | |
| Usuarios que utilizan la instalación (se puede marcar más de una opción) | | | |
| <input type="checkbox"/> Escolares (grupos de centros de enseñanza) <input checked="" type="checkbox"/> Deportistas en general (usuarios individuales o en grupo) <input type="checkbox"/> Deportistas de competición (federados o similar) | | | |
| Propiedad de la Instalación (Nombre del propietario (en caso de no saberlo, el del suelo). Si es un particular se pondrá PARTICULAR) | | | |
| <input checked="" type="checkbox"/> PROPIEDAD PÚBLICA | | | |
| <input type="checkbox"/> Administración General del Estado <input type="checkbox"/> Consejo Superior de Deportes (CSD) <input type="checkbox"/> Universidad Nacional de Enseñanza a Distancia <input type="checkbox"/> M. de Defensa (instalación propiedad de las FFAA) <input type="checkbox"/> M. de Defensa IES y Centros Públicos de Enseñanza <input type="checkbox"/> M. de Defensa Academias Militares <input type="checkbox"/> M. de Interior (Policía Nacional y Guardia Civil) <input type="checkbox"/> M. de Interior Instituciones penitenciarias <input type="checkbox"/> M. de Interior Academias de Formación Policial <input type="checkbox"/> Otros ministerios <input type="checkbox"/> Organismos Autónomos distintos del CSD <input type="checkbox"/> Empresas propiedad del estado <input type="checkbox"/> Otros | <input type="checkbox"/> Administración Autonómica <input type="checkbox"/> Comunidad Autónoma <input type="checkbox"/> Institutos de Enseñanza Secundaria (IES) <input type="checkbox"/> Centros de Educación Infantil (de 0 a 3 años) <input type="checkbox"/> Policía Autónoma <input type="checkbox"/> Universidades Públicas <input type="checkbox"/> Empresas propiedad de C.C.A.A. <input type="checkbox"/> Otros | <input checked="" type="checkbox"/> Administración Local <input checked="" type="checkbox"/> Ayuntamiento (propiedad municipal) <input type="checkbox"/> Centro de Educación Infantil y Primaria (CEIP) <input type="checkbox"/> Institutos de Enseñanza Secundaria (IES) <input type="checkbox"/> Centros de Educación Infantil (de 0 a 3 años) <input type="checkbox"/> Entidades Locales Menores <input type="checkbox"/> Comarcas. Mancomunidades o Feder. Municipios <input type="checkbox"/> Diputaciones <input type="checkbox"/> Centro de Educación Infantil y Primaria (CEIP) <input type="checkbox"/> Institutos de Enseñanza Secundaria (IES) <input type="checkbox"/> Centros de Educación Infantil (de 0 a 3 años) <input type="checkbox"/> Empresas propiedad de la Adm. Local. <input type="checkbox"/> Otros | |



Instalación deportiva

| | |
|---|---|
| <input type="checkbox"/> PROPIEDAD PRIVADA | |
| <input type="checkbox"/> Privados Deportivos (asociativos o empresas) <ul style="list-style-type: none"><input type="checkbox"/> Asociativos<ul style="list-style-type: none"><input type="checkbox"/> Fundaciones Deportivas<input type="checkbox"/> Federaciones Deportivas<ul style="list-style-type: none"><input type="checkbox"/> Nacional<input type="checkbox"/> Autonómica<input type="checkbox"/> Local<input type="checkbox"/> Clubes<input type="checkbox"/> Asociaciones y Agrupaciones<input type="checkbox"/> Peñas<input type="checkbox"/> Otros<input type="checkbox"/> Empresas cuyo fin sea el deporte<ul style="list-style-type: none"><input type="checkbox"/> Sociedades Anónimas Deportivas<input type="checkbox"/> Sociedades Empresariales Deportivas<input type="checkbox"/> Otras | <input type="checkbox"/> Privados No Deportivos (otros fines no deportivos) <ul style="list-style-type: none"><input type="checkbox"/> Educativos (incluye todos los tipos de enseñanza)<ul style="list-style-type: none"><input type="checkbox"/> Universidades<input type="checkbox"/> Colegios privados concertados (con subvención)<input type="checkbox"/> Colegios privados<input type="checkbox"/> Guarderías<input type="checkbox"/> Otros<input type="checkbox"/> Religiosos (inst. religiosas que no sean de enseñanza)<input type="checkbox"/> Sociedades Empresariales (para sus trabajadores)<input type="checkbox"/> Residenciales<input type="checkbox"/> Turísticos (hostelería y turismo, como hoteles, etc)<input type="checkbox"/> Otros |

GESTIÓN DE LA INSTALACIÓN (Nombre del gestor (en caso de no saberlo, el del suelo). Si es un particular se pondrá PARTICULAR)

| | |
|--|--|
| <input checked="" type="checkbox"/> GESTIÓN PÚBLICA | |
| <input type="checkbox"/> Administración General del Estado <ul style="list-style-type: none"><input type="checkbox"/> Consejo Superior de Deportes (CSD)<input type="checkbox"/> Universidad Nacional de Enseñanza a Distancia<input type="checkbox"/> M. de Defensa (instalación propiedad de las FFAA)<ul style="list-style-type: none"><input type="checkbox"/> M. de Defensa IES y Centros Públicos de Enseñanza<input type="checkbox"/> M. de Defensa Academias Militares<input type="checkbox"/> M. de Interior (Policía Nacional y Guardia Civil)<ul style="list-style-type: none"><input type="checkbox"/> M. de Interior Instituciones penitenciarias<input type="checkbox"/> M. de Interior Academias de Formación Policial<input type="checkbox"/> Otros ministerios<input type="checkbox"/> Organismos Autónomos distintos del CSD<input type="checkbox"/> Empresas propiedad del estado<input type="checkbox"/> Otros | <input type="checkbox"/> Administración Autonómica <ul style="list-style-type: none"><input type="checkbox"/> Comunidad Autónoma<ul style="list-style-type: none"><input type="checkbox"/> Institutos de Enseñanza Secundaria (IES)<input type="checkbox"/> Centros de Educación Infantil (de 0 a 3 años)<input type="checkbox"/> Policía Autónoma<input type="checkbox"/> Universidades Públicas<input type="checkbox"/> Empresas propiedad de C.C.A.A.<input type="checkbox"/> Otros |
| | <input checked="" type="checkbox"/> Administración Local <ul style="list-style-type: none"><input checked="" type="checkbox"/> Ayuntamiento (propiedad municipal)<ul style="list-style-type: none"><input type="checkbox"/> Centro de Educación Infantil y Primaria (CEIP)<input type="checkbox"/> Institutos de Enseñanza Secundaria (IES)<input type="checkbox"/> Centros de Educación Infantil (de 0 a 3 años)<input type="checkbox"/> Entidades Locales Menores<input type="checkbox"/> Comarcas. Mancomunidades o Feder. Municipios<input type="checkbox"/> Diputaciones<ul style="list-style-type: none"><input type="checkbox"/> Centro de Educación Infantil y Primaria (CEIP)<input type="checkbox"/> Institutos de Enseñanza Secundaria (IES)<input type="checkbox"/> Centros de Educación Infantil (de 0 a 3 años)<input type="checkbox"/> Empresas propiedad de la Adm. Local.<input type="checkbox"/> Otros |

| | |
|---|---|
| <input type="checkbox"/> GESTIÓN PRIVADA | |
| <input type="checkbox"/> Privados Deportivos (asociativos o empresas) <ul style="list-style-type: none"><input type="checkbox"/> Asociativos<ul style="list-style-type: none"><input type="checkbox"/> Fundaciones Deportivas<input type="checkbox"/> Federaciones Deportivas<ul style="list-style-type: none"><input type="checkbox"/> Nacional<input type="checkbox"/> Autonómica<input type="checkbox"/> Local<input type="checkbox"/> Clubes<input type="checkbox"/> Asociaciones y Agrupaciones<input type="checkbox"/> Peñas<input type="checkbox"/> Otros<input type="checkbox"/> Empresas cuyo fin sea el deporte<ul style="list-style-type: none"><input type="checkbox"/> Sociedades Anónimas Deportivas<input type="checkbox"/> Sociedades Empresariales Deportivas<input type="checkbox"/> Otras | <input type="checkbox"/> Privados No Deportivos (otros fines no deportivos) <ul style="list-style-type: none"><input type="checkbox"/> Educativos (incluye todos los tipos de enseñanza)<ul style="list-style-type: none"><input type="checkbox"/> Universidades<input type="checkbox"/> Colegios privados concertados (con subvención)<input type="checkbox"/> Colegios privados<input type="checkbox"/> Guarderías<input type="checkbox"/> Otros<input type="checkbox"/> Religiosos (inst. religiosas que no sean de enseñanza)<input type="checkbox"/> Sociedades Empresariales (para sus trabajadores)<input type="checkbox"/> Residenciales<input type="checkbox"/> Turísticos (hostelería y turismo, como hoteles, etc)<input type="checkbox"/> Otros |



Instalación deportiva

USA ENERGÍA RENOVABLE

Placa Solar Termica Placa Solar Fotovoltaica Eólica Hidráulica Biomasa

COMPLEJO DEPORTIVO

Pertenece a un Complejo Deportivo : No Nombre Complejo:

| | | |
|-----------------------|------------------------------|--|
| SITUACION URBANISTICA | Planteamiento que le afecta: | |
| | Clasificación del suelo: | |
| | Calificación del suelo: | |

| | | | |
|--------------------------|-----------------------|-----------------------|--------------------------|
| CONDICIONES URBANISTICAS | Condiciones del Solar | Calzada pavimentada | <input type="checkbox"/> |
| | | Encintado de aceras | <input type="checkbox"/> |
| | | Suministro de agua | <input type="checkbox"/> |
| | | Alcantarillado | <input type="checkbox"/> |
| | | Electricidad | <input type="checkbox"/> |
| | | Alumbrado público | <input type="checkbox"/> |
| | Parcelación | Superficie del solar: | |
| | | Parcela mínima : | |
| | | Proyectado : | |

| | | | Normas | Proyectado |
|-------------------------------|--------------------------------|----------------------------------|--------------------------------|--------------------------------|
| CONDICIONES DE LA EDIFICACIÓN | OCUPACIÓN | Ocupación | % | % |
| | | Fondo máximo edificable | m | m |
| | | Dimensión patios | m | |
| | ALTURAS | Altura máxima en m | m | |
| | | Nº max de plantas | | |
| | | Planta baja incl. semisótano | m | |
| | | Alt. semisó. a cara inf. forjado | m | |
| | EDIFICABILIDAD | Uso distinto residencial | | |
| | | Uso residencial | m ² /m ² | m ² /m ² |
| | SITUACIÓN DE LAS EDIFICACIONES | Retranqueos a fachada | | |
| Otros retranqueos | | | | |
| TIPOLOGÍA | | | m | |

| | | | |
|--------------------------------|-------------------------------------|--------------------------|--------------------------|
| CUMPLIMIENTO NORMATIVA TÉCNICA | Protección contra incendios | Bies | <input type="checkbox"/> |
| | | Extintores | <input type="checkbox"/> |
| | | Detección de incendios | <input type="checkbox"/> |
| | Accesibilidad | Adaptación de Aseos | <input type="checkbox"/> |
| | | Adaptación de Vestuarios | <input type="checkbox"/> |
| | | Pasillos | <input type="checkbox"/> |
| | | Accesos exteriores | <input type="checkbox"/> |
| | Reglamento de espectáculos públicos | Señalización evacuación | <input type="checkbox"/> |
| | | Alumbrado de emergencia | <input type="checkbox"/> |
| | | Grupo electrógeno | <input type="checkbox"/> |
| | | Plan de emergencia | <input type="checkbox"/> |



Instalación deportiva

| | | |
|-------------------------|--|--------------------------|
| ATENCIÓN ADMINISTRATIVA | Persona de atención al usuario | <input type="checkbox"/> |
| | Archivo e historial de cada usuario | <input type="checkbox"/> |
| | Archivos informatizados | <input type="checkbox"/> |
| | Despachos para atención confidencial | <input type="checkbox"/> |
| | Posibilidad de pago con tarjeta de crédito | <input type="checkbox"/> |
| | Relaciones públicas para atención a usuarios | <input type="checkbox"/> |
| | Conexión a Internet | <input type="checkbox"/> |
| | Prensa escrita | <input type="checkbox"/> |

INFORMACION ADICIONAL

- | | | |
|---|--|---|
| <input type="checkbox"/> Transporte Colectivo (parada cercana) | <input type="checkbox"/> Servicios Comerciales | <input type="checkbox"/> Masaje |
| <input type="checkbox"/> Integrado en centro sociocultural | <input type="checkbox"/> Control de Acceso | <input type="checkbox"/> Aula de Formación |
| <input type="checkbox"/> Protección contra Incendios | <input type="checkbox"/> Salón de Actos | <input type="checkbox"/> Sauna |
| <input type="checkbox"/> Taller de Mantenimiento | <input type="checkbox"/> Centro Médico | <input type="checkbox"/> Hidromasaje |
| <input type="checkbox"/> Almacén General | <input type="checkbox"/> Enfermería | <input type="checkbox"/> Baño Turco |
| <input checked="" type="checkbox"/> Aparcamiento (propio o cercano) | <input type="checkbox"/> Fisioterapia | <input type="checkbox"/> Ducha Ciclónica |
| <input type="checkbox"/> Oficinas | <input type="checkbox"/> Estética | <input type="checkbox"/> Sala de Lectura |
| <input type="checkbox"/> Bar | <input type="checkbox"/> Peluquería | <input type="checkbox"/> Sala de Exposiciones |
| <input type="checkbox"/> Restaurante | <input type="checkbox"/> Zona Infantil | <input type="checkbox"/> Otros: |

Observaciones

* DISPONE DE COBERTURA PARA TELEFONIA MOVIL.

* DISPONE DE PUNTOS DE AGUA

| | | | |
|---------------------|----------------------------------|----------------------|-----------------------|
| SISTEMAS DE GESTIÓN | Sistemas Informáticos de Gestión | Programa a medida | <input type="radio"/> |
| | | Programa propio | <input type="radio"/> |
| | | No existe | <input type="radio"/> |
| | Estado de Hardware (5) | Óptimo | <input type="radio"/> |
| | | Bueno | <input type="radio"/> |
| | | Malo | <input type="radio"/> |
| | Control de Acceso | Mecanismo automático | <input type="radio"/> |
| | | Mecanismo manual | <input type="radio"/> |
| | | No existe | <input type="radio"/> |



Área de actividad

| | | | |
|--------------------|----------------------|--|-----------------------------|
| CÓDIGO INSTALACIÓN | ESPACIO DEPORTIVO Nº | Nombre del espacio deportivo (si está repetido numéralo) | Espacio deportivo principal |
| 18129012 | 1 | SENDERO RUTA DE LA VIVIENDA | <input type="checkbox"/> |

ATRIBUTOS GENERALES

CERRAMIENTO (del espacio deportivo. No de la instalación en su conjunto)

- Espacio Abierto (sin cubierta o temporal. Globos, lonas, no cerramiento lateral)**
- Aire Libre (no dispone de ningún tipo de cubierta)
- Cerramiento estacional (tiene cerramiento pero solo en temporadas)
- Sólo Cubierto (tiene cubierta pero está abierto lateralmente))
- Recinto Cerrado (con cubierta y cerramiento lateral al menos hasta 2/3 partes)**
- Cerrado Fijo (cerramiento tradicional)
- Cubierta Móvil (la cubierta es móvil y permite cerrar en un momento dado)
- Cerramiento Textil (con lonas o similar no desmontables, no estacional)

Año de Construcción *

2009

Año de Remodelación *

0

* Se refiere al espacio deportivo no a la instalación.

Sistema de Calefacción

SI NO

Sistema de Climatización

SI NO

Altura libre (solo cubierto)

Actividad Deportiva Principal

Senderismo

Otras Actividades

ESTADO DE USO (del espacio deportivo. No de la instalación en su conjunto)

- En Uso (cuando funciona normalmente en su período de apertura)**
- En Uso (funciona normalmente durante gran parte del año)
- En Uso Estacional (funciona en la temporada normal de actividad)
- Fuera de Uso (no funciona normalmente en su periodo de apertura)**
- En Construcción (ha comenzado la obra pero todavía no está funcionando)
- En Remodelación (temporalmente fuera de uso por trabajos de adecuación)
- Fuera de Uso (cierre permanente con carácter indefinido)

ILUMINACIÓN (posibilidades de uso nocturno en función del alumbrado artificial)

- Permite Uso Nocturno (se puede desarrollar en su mayor parte la actividad)**
- Permite la Competición
- Permite Entrenamientos
- No Permite Uso Nocturno (cuando no hay o es parcial o insuficiente)**
- No Hay Iluminación
- Es Parcial o Insuficiente

PAVIMENTO (si hay varios el más representativo.)

- NATURAL (carácter natural sin proceso de prefabricación)**
- Tierra (pavimento original) Tierra Batida Ceniza
- Tierra Estabilizada Hierba Natural Arena
- Cantos Rodados/Rocas Nieve Hielo Otros
- MADERA (de madera o corcho adaptados a pavimentos deportivos)**
- Madera-Rígido (sobre solera rígida) Corcho-Rígido
- Madera-Elástica (sobre base elástica, rastreles) Corcho-Elástico
- Otros Pavimentos de madera
- HIERBA ARTIFICIAL**
- Agua (sin arena ni caucho) Arena Caucho Otros
- SINTÉTICOS (prefabricados o en obra, de PVC, caucho, poliuretano, latex, ...)**
- Sintético-Rígido Sintético-Elástico Otros
- METÁLICOS**
- Acero Inoxidable Acero (chapa) Aluminio Otros
- HORMIGONES Y AGLOMERADOS (pavimentos duros de composición aglomerada)**
- Hormigón (sin tratar) Hormigón Poroso Resina Acrílicas
- Hormigón (con tratamiento superficial) Asfalto Otros
- BALDOSAS Y SIMILAR (formado por piezas de cerámica, hormigón o piedra)**
- Baldosa Cerámica Baldosa Hormigón Terrazo
- Baldosa Asfáltica Loseta (gresite) Piedra Otros
- OTROS PAVIMENTOS**
- Moqueta Tatami Tapiz Fibra de Vidrio Otros

CONSERVACIÓN DEL PAVIMENTO

- Bueno
- Regular (alguna imperfección)
- Mal estado (no adecuado para la p.d.)
- Inservible (inviabile para la p.d.)
- No permite la práctica deportiva

OBSERVACIONES



Área de actividad

| <input checked="" type="checkbox"/> ÁREAS TERRESTRES | | | | | | | | | | | |
|--|--|-----------------------|--|-----------------------------|---------|---------------------------------|----|--------------------------------|---------------|--------------------------|---|
| ZONAS DE ESCALADA (espacio adaptado y equipado que aprovecha entornos rocosos naturales o determinadas infraestructuras) | | | | | | | | | | | |
| <input type="checkbox"/> ZONA DE ESCALADA | <table border="1"><thead><tr><th colspan="2">Atributos específicos</th></tr></thead><tbody><tr><td>SEÑALIZACIÓN (Sí/No)</td><td></td></tr><tr><td>Nº VIAS</td><td></td></tr><tr><td>DESNIVEL (altura en m.)</td><td></td></tr><tr><td>EQUIPADAS (Sí/No)</td><td></td></tr></tbody></table> | Atributos específicos | | SEÑALIZACIÓN (Sí/No) | | Nº VIAS | | DESNIVEL (altura en m.) | | EQUIPADAS (Sí/No) | |
| Atributos específicos | | | | | | | | | | | |
| SEÑALIZACIÓN (Sí/No) | | | | | | | | | | | |
| Nº VIAS | | | | | | | | | | | |
| DESNIVEL (altura en m.) | | | | | | | | | | | |
| EQUIPADAS (Sí/No) | | | | | | | | | | | |
| VÍAS FERRATAS (recorridos por espacios rocosos naturales equipados con elementos de progresión para poder trepar) | | | | | | | | | | | |
| <input type="checkbox"/> VÍA FERRATA | <table border="1"><thead><tr><th colspan="2">Atributos específicos</th></tr></thead><tbody><tr><td>SEÑALIZACIÓN (Sí/No)</td><td></td></tr><tr><td>Nº VIAS</td><td></td></tr><tr><td>DESNIVEL (altura en m.)</td><td></td></tr><tr><td>EQUIPADAS (Sí/No)</td><td></td></tr></tbody></table> | Atributos específicos | | SEÑALIZACIÓN (Sí/No) | | Nº VIAS | | DESNIVEL (altura en m.) | | EQUIPADAS (Sí/No) | |
| Atributos específicos | | | | | | | | | | | |
| SEÑALIZACIÓN (Sí/No) | | | | | | | | | | | |
| Nº VIAS | | | | | | | | | | | |
| DESNIVEL (altura en m.) | | | | | | | | | | | |
| EQUIPADAS (Sí/No) | | | | | | | | | | | |
| RUTA ECUESTRE (balizado, señalizado) | | | | | | | | | | | |
| <input type="checkbox"/> RUTA ECUESTRE | <table border="1"><thead><tr><th colspan="2">Atributos específicos</th></tr></thead><tbody><tr><td>SEÑALIZACIÓN (Sí/No)</td><td></td></tr><tr><td>LONGITUD</td><td></td></tr></tbody></table> | Atributos específicos | | SEÑALIZACIÓN (Sí/No) | | LONGITUD | | | | | |
| Atributos específicos | | | | | | | | | | | |
| SEÑALIZACIÓN (Sí/No) | | | | | | | | | | | |
| LONGITUD | | | | | | | | | | | |
| CAMPO DE RECORRIDO DE TIRO Y DE CAZA | | | | | | | | | | | |
| <input type="checkbox"/> CAMPO DE TIRO Y CAZA | <table border="1"><thead><tr><th colspan="2">Atributos específicos</th></tr></thead><tbody><tr><td>SUPERFICIE</td><td></td></tr></tbody></table> | Atributos específicos | | SUPERFICIE | | | | | | | |
| Atributos específicos | | | | | | | | | | | |
| SUPERFICIE | | | | | | | | | | | |
| CAVIDADES | | | | | | | | | | | |
| <input type="checkbox"/> SIMAS <input type="checkbox"/> CUEVAS | <table border="1"><thead><tr><th colspan="2">Atributos específicos</th></tr></thead><tbody><tr><td>TURÍSTICAS (Sí/No)</td><td></td></tr><tr><td>LONGITUD</td><td></td></tr><tr><td>DESNIVEL</td><td></td></tr><tr><td>MAPA TOPOGRÁFICO (Sí/No)</td><td></td></tr></tbody></table> | Atributos específicos | | TURÍSTICAS (Sí/No) | | LONGITUD | | DESNIVEL | | MAPA TOPOGRÁFICO (Sí/No) | |
| Atributos específicos | | | | | | | | | | | |
| TURÍSTICAS (Sí/No) | | | | | | | | | | | |
| LONGITUD | | | | | | | | | | | |
| DESNIVEL | | | | | | | | | | | |
| MAPA TOPOGRÁFICO (Sí/No) | | | | | | | | | | | |
| VÍAS VERDES Y CAMINOS NATURALES | | | | | | | | | | | |
| <input type="checkbox"/> VÍAS VERDES (antiguas vías de ferrocarril adaptadas para el nuevo uso) <input type="checkbox"/> OTROS CAMINOS NATURALES (históricos, cañadas, rural, etc) <input type="checkbox"/> CAMINOS DE SIRGA (caminos laterales de servicio de canales de riego y navegación) | <table border="1"><thead><tr><th colspan="2">Atributos específicos</th></tr></thead><tbody><tr><td>SEÑALIZACIÓN (Sí/No)</td><td></td></tr><tr><td>DENOMINACIÓN</td><td></td></tr><tr><td>NÚMERO DE ETAPAS</td><td></td></tr></tbody></table> | Atributos específicos | | SEÑALIZACIÓN (Sí/No) | | DENOMINACIÓN | | NÚMERO DE ETAPAS | | | |
| Atributos específicos | | | | | | | | | | | |
| SEÑALIZACIÓN (Sí/No) | | | | | | | | | | | |
| DENOMINACIÓN | | | | | | | | | | | |
| NÚMERO DE ETAPAS | | | | | | | | | | | |
| SENDEROS (GR. PR. locales, cañadas, etc) | | | | | | | | | | | |
| <input type="checkbox"/> SENDERO DE GRAN RECORRIDO (GR) nacional o internacional <input type="checkbox"/> SENDERO DE PEQUEÑO RECORRIDO (PR) (de hasta 30 km) <input checked="" type="checkbox"/> SENDERO LOCAL (SL) (hasta 10 km y una sola etapa) <input type="checkbox"/> SENDERO URBANO (SU) (parque, jardines, ciudad, etc) | <table border="1"><thead><tr><th colspan="2">Atributos específicos</th></tr></thead><tbody><tr><td>LONGITUD</td><td>1600 m.</td></tr><tr><td>SEÑALIZACIÓN (Sí/No)</td><td>No</td></tr><tr><td>DENOMINACIÓN (del espacio)</td><td>SENDERO LOCAL</td></tr><tr><td>Nº DE ETAPAS</td><td>1</td></tr></tbody></table> | Atributos específicos | | LONGITUD | 1600 m. | SEÑALIZACIÓN (Sí/No) | No | DENOMINACIÓN (del espacio) | SENDERO LOCAL | Nº DE ETAPAS | 1 |
| Atributos específicos | | | | | | | | | | | |
| LONGITUD | 1600 m. | | | | | | | | | | |
| SEÑALIZACIÓN (Sí/No) | No | | | | | | | | | | |
| DENOMINACIÓN (del espacio) | SENDERO LOCAL | | | | | | | | | | |
| Nº DE ETAPAS | 1 | | | | | | | | | | |
| ZONA DE ACTIVIDAD FÍSICO-DEPORTIVA EN PLAYAS Y RIOS (Playas balizadas y equipadas en playas, rios, embalses, etc) | | | | | | | | | | | |
| <input type="checkbox"/> ZONAS PLAYAS NATURALES <input type="checkbox"/> ZONAS PLAYAS ARTIFICIALES <input type="checkbox"/> ZONA EN RIOS/LAGOS | <table border="1"><thead><tr><th colspan="2">Atributos específicos</th></tr></thead><tbody><tr><td>Límite Zona de baño (Sí/No)</td><td></td></tr><tr><td>Equipamientos Juegos Deportivos</td><td></td></tr><tr><td>Zona delimitada varada (Sí/No)</td><td></td></tr></tbody></table> | Atributos específicos | | Límite Zona de baño (Sí/No) | | Equipamientos Juegos Deportivos | | Zona delimitada varada (Sí/No) | | | |
| Atributos específicos | | | | | | | | | | | |
| Límite Zona de baño (Sí/No) | | | | | | | | | | | |
| Equipamientos Juegos Deportivos | | | | | | | | | | | |
| Zona delimitada varada (Sí/No) | | | | | | | | | | | |
| ZONAS CON ITINERARIOS DE BTT (bicicletas de montaña) | | | | | | | | | | | |
| <input type="checkbox"/> ITINERARIO DE BICICLETA DE MONTAÑA | <table border="1"><thead><tr><th colspan="2">Atributos específicos</th></tr></thead><tbody><tr><td>SEÑALIZACIÓN (Sí/No)</td><td></td></tr><tr><td>LONGITUD en m.</td><td></td></tr></tbody></table> | Atributos específicos | | SEÑALIZACIÓN (Sí/No) | | LONGITUD en m. | | | | | |
| Atributos específicos | | | | | | | | | | | |
| SEÑALIZACIÓN (Sí/No) | | | | | | | | | | | |
| LONGITUD en m. | | | | | | | | | | | |
| OTRAS AREAS TERRESTRES | | | | | | | | | | | |
| <input type="checkbox"/> Otras Actividades Terrestres | <table border="1"><thead><tr><th colspan="2">Atributos específicos</th></tr></thead><tbody><tr><td>DENOMINACIÓN</td><td></td></tr></tbody></table> | Atributos específicos | | DENOMINACIÓN | | | | | | | |
| Atributos específicos | | | | | | | | | | | |
| DENOMINACIÓN | | | | | | | | | | | |



Área de actividad

DIAGNOSTICO DE SENDEROS

PR-A nº / GR nº / SL / Otro

SL-A

PROMOTOR

Promotor AYUNTAMIENTO DE ALGARINEJO

Representante

Domicilio C/ ALTA, 1; 18280

Municipio Algarinejo

Tfno 958312001

CIF P1801300C

Titularidad de los caminos AYUNTAMIENTO DE ALGARINEJO

Naturaleza Jurídica de los terrenos PUBLICA

Fecha de Ejecucion

Fecha de Homologacion

Existe topografía

Organismo de publicación Topografía

MANTENIMIENTO

Entidad que realiza el Mantenimiento AYUNTAMIENTO DE ALGARINEJO

Tiempo Total de Recorrido 1H

Distancia Total del sendero en el municipio 16000

Dificultad Baja

Inicio Sendero : UTM-X 3728488223,00 UTM-Y 41490958540,00

Desnivel 0

Perfil CIRCULAR

(Según topografía o panel informatico, si lo hay)

SEÑALIZACIÓN

Estado de Conservación de la Señalización BUENO

Nº Flechas 0

Nº postes para flechas 6

Color de las Señales

Nº hitos confirmación de la continuidad del sendero 5

Nº hitos dirección equivocada 0

Nº hitos cambios dirección a la derecha 0

Nº hitos cambios dirección a la izquierda 0

Nº de paneles informativos 2

¿Información sobre otros servicios en el panel informativo?

Otros Servicios (indicar)

DESCRIPCIÓN DEL ITINERARIO

Esta ruta circular se inicia en el cruce del "Molino de la Caracuela ", descendiendo por la vía pecuaria que atraviesa la aldea de " La Viña ", uno de los conjuntos arquitectónicos populares mejor conservados del Poniente. En su parte baja tomaremos el Sendero de los Tajos, que nos llevará al Molino de Malagón y el Zurreón de la Viña, y de allí al Barrio del Castillo para, ascendiendo a través del Barrio Alto y de la Era, volver al punto de inicio.

Urbanísticamente nos encontramos con dos modelos altamente diferenciados: El pueblo lineal articulado en torno a la vía pecuaria y el Barrio del Castillo, origen del asentamiento en época andalusí, siendo ambos ejemplos muestra del hábitat musulmán y cristiano en estos territorios.

A nivel patrimonial nos encontramos el Molino de Cubo de Malagón, y las magníficas estructuras hidráulicas del Sendero de los Tajos. A nivel medioambiental destaca Arroyo de la Viña y el conjunto de huertas asociada al mismo, destacando de forma significativa "El Zurreón o Cascada de La Viña ", punto de descanso donde encontraremos una prolija fuente y un bello itinerario por el Barrio de las Cuevas.



Área de actividad

ELEMENTOS DE INTERÉS POR LOS QUE DISCURRE EL SENDERO

FUENTE

CASCADA

ALBERCA

ERMITA



Instalación deportiva

| | | | |
|--|--|--|---|
| CÓDIGO INSTALACIÓN 18129013 | <input type="checkbox"/> BAJA El año : 0 | <input type="checkbox"/> ALTA | |
| Instalación del censo 97 que ya no existe | | Instalación que no está en censo provisional 05 | |
| Comunidad Autónoma ANDALUCÍA | Provincia GRANADA | Municipio (obligatorio) Algarinejo | Zonas GR-2 PONIENTE GRANADINO |
| Núcleo de Población ALGARINEJO | Distrito | Barrio | |
| Nombre oficial de la instalación (obligatorio) SENDERO RUTA DE LA AGRICULTURA TRADICIONAL | | Nombre por el que es conocida la instalación (si es distinto) SENDERO RUTA DE LA AGRICULTURA TRADICIONAL | |
| Dirección : vía, número, código postal (obligatorio) ALTA Nº: 1 Código postal 18280 | | Año de Inicio de la Actividad Deportiva (4dígitos) 2009 | |
| Teléfono 958312001 | Fax 958312972 | E-Mail TURISMODEALGARINEJO@GMAIL.COM | Página Web |
| Coordenadas Geográficas (X,Y,Z) en el punto de acceso a la instalación | | | |
| Latitud : 0 | Longitud : 0 | Altura : 0 | UTMY: 4128365,2 |
| UTMX: 398885,77 | | | |
| Situación de la Instalación (elegir una) | | | |
| Urbana : <input type="radio"/> | Periférica (borde urbana) : <input checked="" type="radio"/> | No Urbana : <input type="radio"/> | |
| Accesibilidad (sobre todo para las sillas de ruedas) | | | |
| Deportistas : | <input type="checkbox"/> Tienen acceso desde el exterior <input type="checkbox"/> Pueden circular por el interior <input type="checkbox"/> Tienen vestuarios adaptados | Visitantes/Espectadores : | <input type="checkbox"/> Tienen acceso desde el exterior <input type="checkbox"/> Pueden circular por el interior <input type="checkbox"/> Tienen aseos adaptados |
| Régimen de Acceso a la Instalación (se pueden marcar más de una opción) | | | |
| <input checked="" type="checkbox"/> Libre Gratuito | | <input type="checkbox"/> Restringido a Alumnos (de un centro de enseñanza) | |
| <input type="checkbox"/> Libre pagando entrada (un uso o bono) | | <input type="checkbox"/> Restringido a residentes (del edificio o establecimiento turístico) | |
| <input type="checkbox"/> Libre pagando cuota de abono | | <input type="checkbox"/> Restringido a trabajadores o accionistas | |
| Usuarios que utilizan la instalación (se puede marcar más de una opción) | | | |
| <input type="checkbox"/> Escolares (grupos de centros de enseñanza) | | | |
| <input checked="" type="checkbox"/> Deportistas en general (usuarios individuales o en grupo) | | | |
| <input type="checkbox"/> Deportistas de competición (federados o similar) | | | |
| Propiedad de la Instalación (Nombre del propietario (en caso de no saberlo, el del suelo). Si es un particular se pondrá PARTICULAR) | | | |
| <input checked="" type="checkbox"/> PROPIEDAD PÚBLICA | | | |
| <input type="checkbox"/> Administración General del Estado <input type="checkbox"/> Consejo Superior de Deportes (CSD) <input type="checkbox"/> Universidad Nacional de Enseñanza a Distancia <input type="checkbox"/> M. de Defensa (instalación propiedad de las FFAA) <input type="checkbox"/> M. de Defensa IES y Centros Públicos de Enseñanza <input type="checkbox"/> M. de Defensa Academias Militares <input type="checkbox"/> M. de Interior (Policía Nacional y Guardia Civil) <input type="checkbox"/> M. de Interior Instituciones penitenciarias <input type="checkbox"/> M. de Interior Academias de Formación Policial <input type="checkbox"/> Otros ministerios <input type="checkbox"/> Organismos Autónomos distintos del CSD <input type="checkbox"/> Empresas propiedad del estado <input type="checkbox"/> Otros | | <input type="checkbox"/> Administración Autonómica <input type="checkbox"/> Comunidad Autónoma <input type="checkbox"/> Institutos de Enseñanza Secundaria (IES) <input type="checkbox"/> Centros de Educación Infantil (de 0 a 3 años) <input type="checkbox"/> Policía Autónoma <input type="checkbox"/> Universidades Públicas <input type="checkbox"/> Empresas propiedad de C.C.A.A. <input type="checkbox"/> Otros | |
| | | <input checked="" type="checkbox"/> Administración Local <input checked="" type="checkbox"/> Ayuntamiento (propiedad municipal) <input type="checkbox"/> Centro de Educación Infantil y Primaria (CEIP) <input type="checkbox"/> Institutos de Enseñanza Secundaria (IES) <input type="checkbox"/> Centros de Educación Infantil (de 0 a 3 años) <input type="checkbox"/> Entidades Locales Menores <input type="checkbox"/> Comarcas. Mancomunidades o Feder. Municipios <input type="checkbox"/> Diputaciones <input type="checkbox"/> Centro de Educación Infantil y Primaria (CEIP) <input type="checkbox"/> Institutos de Enseñanza Secundaria (IES) <input type="checkbox"/> Centros de Educación Infantil (de 0 a 3 años) <input type="checkbox"/> Empresas propiedad de la Adm. Local. <input type="checkbox"/> Otros | |



Instalación deportiva

| | |
|---|---|
| <input type="checkbox"/> PROPIEDAD PRIVADA | |
| <input type="checkbox"/> Privados Deportivos (asociativos o empresas) <ul style="list-style-type: none"><input type="checkbox"/> Asociativos<ul style="list-style-type: none"><input type="checkbox"/> Fundaciones Deportivas<input type="checkbox"/> Federaciones Deportivas<ul style="list-style-type: none"><input type="checkbox"/> Nacional<input type="checkbox"/> Autonómica<input type="checkbox"/> Local<input type="checkbox"/> Clubes<input type="checkbox"/> Asociaciones y Agrupaciones<input type="checkbox"/> Peñas<input type="checkbox"/> Otros<input type="checkbox"/> Empresas cuyo fin sea el deporte<ul style="list-style-type: none"><input type="checkbox"/> Sociedades Anónimas Deportivas<input type="checkbox"/> Sociedades Empresariales Deportivas<input type="checkbox"/> Otras | <input type="checkbox"/> Privados No Deportivos (otros fines no deportivos) <ul style="list-style-type: none"><input type="checkbox"/> Educativos (incluye todos los tipos de enseñanza)<ul style="list-style-type: none"><input type="checkbox"/> Universidades<input type="checkbox"/> Colegios privados concertados (con subvención)<input type="checkbox"/> Colegios privados<input type="checkbox"/> Guarderías<input type="checkbox"/> Otros<input type="checkbox"/> Religiosos (inst. religiosas que no sean de enseñanza)<input type="checkbox"/> Sociedades Empresariales (para sus trabajadores)<input type="checkbox"/> Residenciales<input type="checkbox"/> Turísticos (hostelería y turismo, como hoteles, etc)<input type="checkbox"/> Otros |

GESTIÓN DE LA INSTALACIÓN (Nombre del gestor (en caso de no saberlo, el del suelo). Si es un particular se pondrá PARTICULAR)

| | |
|--|--|
| <input checked="" type="checkbox"/> GESTIÓN PÚBLICA | |
| <input type="checkbox"/> Administración General del Estado <ul style="list-style-type: none"><input type="checkbox"/> Consejo Superior de Deportes (CSD)<input type="checkbox"/> Universidad Nacional de Enseñanza a Distancia<input type="checkbox"/> M. de Defensa (instalación propiedad de las FFAA)<ul style="list-style-type: none"><input type="checkbox"/> M. de Defensa IES y Centros Públicos de Enseñanza<input type="checkbox"/> M. de Defensa Academias Militares<input type="checkbox"/> M. de Interior (Policía Nacional y Guardia Civil)<ul style="list-style-type: none"><input type="checkbox"/> M. de Interior Instituciones penitenciarias<input type="checkbox"/> M. de Interior Academias de Formación Policial<input type="checkbox"/> Otros ministerios<input type="checkbox"/> Organismos Autónomos distintos del CSD<input type="checkbox"/> Empresas propiedad del estado<input type="checkbox"/> Otros | <input type="checkbox"/> Administración Autonómica <ul style="list-style-type: none"><input type="checkbox"/> Comunidad Autónoma<ul style="list-style-type: none"><input type="checkbox"/> Institutos de Enseñanza Secundaria (IES)<input type="checkbox"/> Centros de Educación Infantil (de 0 a 3 años)<input type="checkbox"/> Policía Autonómica<input type="checkbox"/> Universidades Públicas<input type="checkbox"/> Empresas propiedad de C.C.A.A.<input type="checkbox"/> Otros |
| | <input checked="" type="checkbox"/> Administración Local <ul style="list-style-type: none"><input checked="" type="checkbox"/> Ayuntamiento (propiedad municipal)<ul style="list-style-type: none"><input type="checkbox"/> Centro de Educación Infantil y Primaria (CEIP)<input type="checkbox"/> Institutos de Enseñanza Secundaria (IES)<input type="checkbox"/> Centros de Educación Infantil (de 0 a 3 años)<input type="checkbox"/> Entidades Locales Menores<input type="checkbox"/> Comarcas. Mancomunidades o Feder. Municipios<input type="checkbox"/> Diputaciones<ul style="list-style-type: none"><input type="checkbox"/> Centro de Educación Infantil y Primaria (CEIP)<input type="checkbox"/> Institutos de Enseñanza Secundaria (IES)<input type="checkbox"/> Centros de Educación Infantil (de 0 a 3 años)<input type="checkbox"/> Empresas propiedad de la Adm. Local.<input type="checkbox"/> Otros |

| | |
|---|---|
| <input type="checkbox"/> GESTIÓN PRIVADA | |
| <input type="checkbox"/> Privados Deportivos (asociativos o empresas) <ul style="list-style-type: none"><input type="checkbox"/> Asociativos<ul style="list-style-type: none"><input type="checkbox"/> Fundaciones Deportivas<input type="checkbox"/> Federaciones Deportivas<ul style="list-style-type: none"><input type="checkbox"/> Nacional<input type="checkbox"/> Autonómica<input type="checkbox"/> Local<input type="checkbox"/> Clubes<input type="checkbox"/> Asociaciones y Agrupaciones<input type="checkbox"/> Peñas<input type="checkbox"/> Otros<input type="checkbox"/> Empresas cuyo fin sea el deporte<ul style="list-style-type: none"><input type="checkbox"/> Sociedades Anónimas Deportivas<input type="checkbox"/> Sociedades Empresariales Deportivas<input type="checkbox"/> Otras | <input type="checkbox"/> Privados No Deportivos (otros fines no deportivos) <ul style="list-style-type: none"><input type="checkbox"/> Educativos (incluye todos los tipos de enseñanza)<ul style="list-style-type: none"><input type="checkbox"/> Universidades<input type="checkbox"/> Colegios privados concertados (con subvención)<input type="checkbox"/> Colegios privados<input type="checkbox"/> Guarderías<input type="checkbox"/> Otros<input type="checkbox"/> Religiosos (inst. religiosas que no sean de enseñanza)<input type="checkbox"/> Sociedades Empresariales (para sus trabajadores)<input type="checkbox"/> Residenciales<input type="checkbox"/> Turísticos (hostelería y turismo, como hoteles, etc)<input type="checkbox"/> Otros |



Instalación deportiva

USA ENERGÍA RENOVABLE

Placa Solar Termica Placa Solar Fotovoltaica Eólica Hidráulica Biomasa

COMPLEJO DEPORTIVO

Pertenece a un Complejo Deportivo : No Nombre Complejo:

| | | |
|-----------------------|------------------------------|--|
| SITUACION URBANISTICA | Planteamiento que le afecta: | |
| | Clasificación del suelo: | |
| | Calificación del suelo: | |

| | | | |
|--------------------------|-----------------------|-----------------------|--------------------------|
| CONDICIONES URBANISTICAS | Condiciones del Solar | Calzada pavimentada | <input type="checkbox"/> |
| | | Encintado de aceras | <input type="checkbox"/> |
| | | Suministro de agua | <input type="checkbox"/> |
| | | Alcantarillado | <input type="checkbox"/> |
| | | Electricidad | <input type="checkbox"/> |
| | | Alumbrado público | <input type="checkbox"/> |
| | Parcelación | Superficie del solar: | |
| | | Parcela mínima : | |
| | | Proyectado : | |

| | | | Normas | Proyectado |
|-------------------------------|--------------------------------|----------------------------------|--------------------------------|--------------------------------|
| CONDICIONES DE LA EDIFICACIÓN | OCUPACIÓN | Ocupación | % | % |
| | | Fondo máximo edificable | m | m |
| | | Dimensión patios | m | |
| | ALTURAS | Altura máxima en m | m | |
| | | Nº max de plantas | | |
| | | Planta baja incl. semisótano | m | |
| | | Alt. semisó. a cara inf. forjado | m | |
| | EDIFICABILIDAD | Uso distinto residencial | | |
| | | Uso residencial | m ² /m ² | m ² /m ² |
| | SITUACIÓN DE LAS EDIFICACIONES | Retranqueos a fachada | | |
| Otros retranqueos | | | | |
| TIPOLOGÍA | | | m | |

| | | | |
|--------------------------------|-------------------------------------|--------------------------|--------------------------|
| CUMPLIMIENTO NORMATIVA TÉCNICA | Protección contra incendios | Bies | <input type="checkbox"/> |
| | | Extintores | <input type="checkbox"/> |
| | | Detección de incendios | <input type="checkbox"/> |
| | Accesibilidad | Adaptación de Aseos | <input type="checkbox"/> |
| | | Adaptación de Vestuarios | <input type="checkbox"/> |
| | | Pasillos | <input type="checkbox"/> |
| | | Accesos exteriores | <input type="checkbox"/> |
| | Reglamento de espectáculos públicos | Señalización evacuación | <input type="checkbox"/> |
| | | Alumbrado de emergencia | <input type="checkbox"/> |
| | | Grupo electrógeno | <input type="checkbox"/> |
| | | Plan de emergencia | <input type="checkbox"/> |



Instalación deportiva

| | | |
|-------------------------|--|--------------------------|
| ATENCIÓN ADMINISTRATIVA | Persona de atención al usuario | <input type="checkbox"/> |
| | Archivo e historial de cada usuario | <input type="checkbox"/> |
| | Archivos informatizados | <input type="checkbox"/> |
| | Despachos para atención confidencial | <input type="checkbox"/> |
| | Posibilidad de pago con tarjeta de crédito | <input type="checkbox"/> |
| | Relaciones públicas para atención a usuarios | <input type="checkbox"/> |
| | Conexión a Internet | <input type="checkbox"/> |
| | Prensa escrita | <input type="checkbox"/> |

INFORMACION ADICIONAL

- | | | |
|--|--|---|
| <input type="checkbox"/> Transporte Colectivo (parada cercana) | <input type="checkbox"/> Servicios Comerciales | <input type="checkbox"/> Masaje |
| <input type="checkbox"/> Integrado en centro sociocultural | <input type="checkbox"/> Control de Acceso | <input type="checkbox"/> Aula de Formación |
| <input type="checkbox"/> Protección contra Incendios | <input type="checkbox"/> Salón de Actos | <input type="checkbox"/> Sauna |
| <input type="checkbox"/> Taller de Mantenimiento | <input type="checkbox"/> Centro Médico | <input type="checkbox"/> Hidromasaje |
| <input type="checkbox"/> Almacén General | <input type="checkbox"/> Enfermería | <input type="checkbox"/> Baño Turco |
| <input type="checkbox"/> Aparcamiento (propio o cercano) | <input type="checkbox"/> Fisioterapia | <input type="checkbox"/> Ducha Ciclónica |
| <input type="checkbox"/> Oficinas | <input type="checkbox"/> Estética | <input type="checkbox"/> Sala de Lectura |
| <input type="checkbox"/> Bar | <input type="checkbox"/> Peluquería | <input type="checkbox"/> Sala de Exposiciones |
| <input type="checkbox"/> Restaurante | <input type="checkbox"/> Zona Infantil | <input type="checkbox"/> Otros: |

Observaciones

| | | | |
|---------------------|----------------------------------|----------------------|-----------------------|
| SISTEMAS DE GESTIÓN | Sistemas Informáticos de Gestión | Programa a medida | <input type="radio"/> |
| | | Programa propio | <input type="radio"/> |
| | | No existe | <input type="radio"/> |
| | Estado de Hardware (5) | Óptimo | <input type="radio"/> |
| | | Bueno | <input type="radio"/> |
| | | Malo | <input type="radio"/> |
| | Control de Acceso | Mecanismo automático | <input type="radio"/> |
| | | Mecanismo manual | <input type="radio"/> |
| | | No existe | <input type="radio"/> |



Área de actividad

| | | | |
|--------------------|----------------------|--|-----------------------------|
| CÓDIGO INSTALACIÓN | ESPACIO DEPORTIVO Nº | Nombre del espacio deportivo (si está repetido numéralo) | Espacio deportivo principal |
| 18129013 | 1 | SENDERO RUTA DE LA AGRICULTURA TRADICIONAL | <input type="checkbox"/> |

ATRIBUTOS GENERALES

CERRAMIENTO (del espacio deportivo. No de la instalación en su conjunto)

- Espacio Abierto (sin cubierta o temporal. Globos, lonas, no cerramiento lateral)**
- Aire Libre (no dispone de ningún tipo de cubierta)
- Cerramiento estacional (tiene cerramiento pero solo en temporadas)
- Sólo Cubierto (tiene cubierta pero está abierto lateralmente))
- Recinto Cerrado (con cubierta y cerramiento lateral al menos hasta 2/3 partes)**
- Cerrado Fijo (cerramiento tradicional)
- Cubierta Móvil (la cubierta es móvil y permite cerrar en un momento dado)
- Cerramiento Textil (con lonas o similar no desmontables, no estacional)

Año de Construcción *

2009

Año de Remodelación *

0

* Se refiere al espacio deportivo no a la instalación.

Sistema de Calefacción

SI NO

Sistema de Climatización

SI NO

Altura libre (solo cubierto)

ESTADO DE USO (del espacio deportivo. No de la instalación en su conjunto)

- En Uso (cuando funciona normalmente en su período de apertura)**
- En Uso (funciona normalmente durante gran parte del año)
- En Uso Estacional (funciona en la temporada normal de actividad)
- Fuera de Uso (no funciona normalmente en su periodo de apertura)**
- En Construcción (ha comenzado la obra pero todavía no está funcionando)
- En Remodelación (temporalmente fuera de uso por trabajos de adecuación)
- Fuera de Uso (cierre permanente con carácter indefinido)

Actividad Deportiva Principal

Senderismo

Otras Actividades

ILUMINACIÓN (posibilidades de uso nocturno en función del alumbrado artificial)

- Permite Uso Nocturno (se puede desarrollar en su mayor parte la actividad)**
- Permite la Competición
- Permite Entrenamientos
- No Permite Uso Nocturno (cuando no hay o es parcial o insuficiente)**
- No Hay Iluminación
- Es Parcial o Insuficiente

PAVIMENTO (si hay varios el más representativo.)

- NATURAL (carácter natural sin proceso de prefabricación)**
- Tierra (pavimento original) Tierra Batida Ceniza
- Tierra Estabilizada Hierba Natural Arena
- Cantos Rodados/Rocas Nieve Hielo Otros
- MADERA (de madera o corcho adaptados a pavimentos deportivos)**
- Madera-Rígido (sobre solera rígida) Corcho-Rígido
- Madera-Elástica (sobre base elástica, rastreles) Corcho-Elástico
- Otros Pavimentos de madera
- HIERBA ARTIFICIAL**
- Agua (sin arena ni caucho) Arena Caucho Otros
- SINTÉTICOS (prefabricados o en obra, de PVC, caucho, poliuretano, latex, ...)**
- Sintético-Rígido Sintético-Elástico Otros
- METÁLICOS**
- Acero Inoxidable Acero (chapa) Aluminio Otros
- HORMIGONES Y AGLOMERADOS (pavimentos duros de composición aglomerada)**
- Hormigón (sin tratar) Hormigón Poroso Resina Acrílicas
- Hormigón (con tratamiento superficial) Asfalto Otros
- BALDOSAS Y SIMILAR (formado por piezas de cerámica, hormigón o piedra)**
- Baldosa Cerámica Baldosa Hormigón Terrazo
- Baldosa Asfáltica Loseta (gresite) Piedra Otros
- OTROS PAVIMENTOS**
- Moqueta Tatami Tapiz Fibra de Vidrio Otros

CONSERVACIÓN DEL PAVIMENTO

- Bueno
- Regular (alguna imperfección)
- Mal estado (no adecuado para la p.d.)
- Inservible (inviabile para la p.d.)
- No permite la práctica deportiva

OBSERVACIONES



Área de actividad

| <input checked="" type="checkbox"/> ÁREAS TERRESTRES | | | | | | | | | | | |
|--|--|-----------------------|--|-----------------------------|---------|---------------------------------|----|--------------------------------|---------------|--------------------------|---|
| ZONAS DE ESCALADA (espacio adaptado y equipado que aprovecha entornos rocosos naturales o determinadas infraestructuras) | | | | | | | | | | | |
| <input type="checkbox"/> ZONA DE ESCALADA | <table border="1"><thead><tr><th colspan="2">Atributos específicos</th></tr></thead><tbody><tr><td>SEÑALIZACIÓN (Sí/No)</td><td></td></tr><tr><td>Nº VIAS</td><td></td></tr><tr><td>DESNIVEL (altura en m.)</td><td></td></tr><tr><td>EQUIPADAS (Sí/No)</td><td></td></tr></tbody></table> | Atributos específicos | | SEÑALIZACIÓN (Sí/No) | | Nº VIAS | | DESNIVEL (altura en m.) | | EQUIPADAS (Sí/No) | |
| Atributos específicos | | | | | | | | | | | |
| SEÑALIZACIÓN (Sí/No) | | | | | | | | | | | |
| Nº VIAS | | | | | | | | | | | |
| DESNIVEL (altura en m.) | | | | | | | | | | | |
| EQUIPADAS (Sí/No) | | | | | | | | | | | |
| VÍAS FERRATAS (recorridos por espacios rocosos naturales equipados con elementos de progresión para poder trepar) | | | | | | | | | | | |
| <input type="checkbox"/> VÍA FERRATA | <table border="1"><thead><tr><th colspan="2">Atributos específicos</th></tr></thead><tbody><tr><td>SEÑALIZACIÓN (Sí/No)</td><td></td></tr><tr><td>Nº VIAS</td><td></td></tr><tr><td>DESNIVEL (altura en m.)</td><td></td></tr><tr><td>EQUIPADAS (Sí/No)</td><td></td></tr></tbody></table> | Atributos específicos | | SEÑALIZACIÓN (Sí/No) | | Nº VIAS | | DESNIVEL (altura en m.) | | EQUIPADAS (Sí/No) | |
| Atributos específicos | | | | | | | | | | | |
| SEÑALIZACIÓN (Sí/No) | | | | | | | | | | | |
| Nº VIAS | | | | | | | | | | | |
| DESNIVEL (altura en m.) | | | | | | | | | | | |
| EQUIPADAS (Sí/No) | | | | | | | | | | | |
| RUTA ECUESTRE (balizado, señalizado) | | | | | | | | | | | |
| <input type="checkbox"/> RUTA ECUESTRE | <table border="1"><thead><tr><th colspan="2">Atributos específicos</th></tr></thead><tbody><tr><td>SEÑALIZACIÓN (Sí/No)</td><td></td></tr><tr><td>LONGITUD</td><td></td></tr></tbody></table> | Atributos específicos | | SEÑALIZACIÓN (Sí/No) | | LONGITUD | | | | | |
| Atributos específicos | | | | | | | | | | | |
| SEÑALIZACIÓN (Sí/No) | | | | | | | | | | | |
| LONGITUD | | | | | | | | | | | |
| CAMPO DE RECORRIDO DE TIRO Y DE CAZA | | | | | | | | | | | |
| <input type="checkbox"/> CAMPO DE TIRO Y CAZA | <table border="1"><thead><tr><th colspan="2">Atributos específicos</th></tr></thead><tbody><tr><td>SUPERFICIE</td><td></td></tr></tbody></table> | Atributos específicos | | SUPERFICIE | | | | | | | |
| Atributos específicos | | | | | | | | | | | |
| SUPERFICIE | | | | | | | | | | | |
| CAVIDADES | | | | | | | | | | | |
| <input type="checkbox"/> SIMAS <input type="checkbox"/> CUEVAS | <table border="1"><thead><tr><th colspan="2">Atributos específicos</th></tr></thead><tbody><tr><td>TURÍSTICAS (Sí/No)</td><td></td></tr><tr><td>LONGITUD</td><td></td></tr><tr><td>DESNIVEL</td><td></td></tr><tr><td>MAPA TOPOGRÁFICO (Sí/No)</td><td></td></tr></tbody></table> | Atributos específicos | | TURÍSTICAS (Sí/No) | | LONGITUD | | DESNIVEL | | MAPA TOPOGRÁFICO (Sí/No) | |
| Atributos específicos | | | | | | | | | | | |
| TURÍSTICAS (Sí/No) | | | | | | | | | | | |
| LONGITUD | | | | | | | | | | | |
| DESNIVEL | | | | | | | | | | | |
| MAPA TOPOGRÁFICO (Sí/No) | | | | | | | | | | | |
| VÍAS VERDES Y CAMINOS NATURALES | | | | | | | | | | | |
| <input type="checkbox"/> VÍAS VERDES (antiguas vías de ferrocarril adaptadas para el nuevo uso) <input type="checkbox"/> OTROS CAMINOS NATURALES (históricos, cañadas, rural, etc) <input type="checkbox"/> CAMINOS DE SIRGA (caminos laterales de servicio de canales de riego y navegación) | <table border="1"><thead><tr><th colspan="2">Atributos específicos</th></tr></thead><tbody><tr><td>SEÑALIZACIÓN (Sí/No)</td><td></td></tr><tr><td>DENOMINACIÓN</td><td></td></tr><tr><td>NÚMERO DE ETAPAS</td><td></td></tr></tbody></table> | Atributos específicos | | SEÑALIZACIÓN (Sí/No) | | DENOMINACIÓN | | NÚMERO DE ETAPAS | | | |
| Atributos específicos | | | | | | | | | | | |
| SEÑALIZACIÓN (Sí/No) | | | | | | | | | | | |
| DENOMINACIÓN | | | | | | | | | | | |
| NÚMERO DE ETAPAS | | | | | | | | | | | |
| SENDEROS (GR. PR. locales, cañadas, etc) | | | | | | | | | | | |
| <input type="checkbox"/> SENDERO DE GRAN RECORRIDO (GR) nacional o internacional <input type="checkbox"/> SENDERO DE PEQUEÑO RECORRIDO (PR) (de hasta 30 km) <input checked="" type="checkbox"/> SENDERO LOCAL (SL) (hasta 10 km y una sola etapa) <input type="checkbox"/> SENDERO URBANO (SU) (parque, jardines, ciudad, etc) | <table border="1"><thead><tr><th colspan="2">Atributos específicos</th></tr></thead><tbody><tr><td>LONGITUD</td><td>2700 m.</td></tr><tr><td>SEÑALIZACIÓN (Sí/No)</td><td>No</td></tr><tr><td>DENOMINACIÓN (del espacio)</td><td>SENDERO LOCAL</td></tr><tr><td>Nº DE ETAPAS</td><td>1</td></tr></tbody></table> | Atributos específicos | | LONGITUD | 2700 m. | SEÑALIZACIÓN (Sí/No) | No | DENOMINACIÓN (del espacio) | SENDERO LOCAL | Nº DE ETAPAS | 1 |
| Atributos específicos | | | | | | | | | | | |
| LONGITUD | 2700 m. | | | | | | | | | | |
| SEÑALIZACIÓN (Sí/No) | No | | | | | | | | | | |
| DENOMINACIÓN (del espacio) | SENDERO LOCAL | | | | | | | | | | |
| Nº DE ETAPAS | 1 | | | | | | | | | | |
| ZONA DE ACTIVIDAD FÍSICO-DEPORTIVA EN PLAYAS Y RIOS (Playas balizadas y equipadas en playas, rios, embalses, etc) | | | | | | | | | | | |
| <input type="checkbox"/> ZONAS PLAYAS NATURALES <input type="checkbox"/> ZONAS PLAYAS ARTIFICIALES <input type="checkbox"/> ZONA EN RIOS/LAGOS | <table border="1"><thead><tr><th colspan="2">Atributos específicos</th></tr></thead><tbody><tr><td>Límite Zona de baño (Sí/No)</td><td></td></tr><tr><td>Equipamientos Juegos Deportivos</td><td></td></tr><tr><td>Zona delimitada varada (Sí/No)</td><td></td></tr></tbody></table> | Atributos específicos | | Límite Zona de baño (Sí/No) | | Equipamientos Juegos Deportivos | | Zona delimitada varada (Sí/No) | | | |
| Atributos específicos | | | | | | | | | | | |
| Límite Zona de baño (Sí/No) | | | | | | | | | | | |
| Equipamientos Juegos Deportivos | | | | | | | | | | | |
| Zona delimitada varada (Sí/No) | | | | | | | | | | | |
| ZONAS CON ITINERARIOS DE BTT (bicicletas de montaña) | | | | | | | | | | | |
| <input type="checkbox"/> ITINERARIO DE BICICLETA DE MONTAÑA | <table border="1"><thead><tr><th colspan="2">Atributos específicos</th></tr></thead><tbody><tr><td>SEÑALIZACIÓN (Sí/No)</td><td></td></tr><tr><td>LONGITUD en m.</td><td></td></tr></tbody></table> | Atributos específicos | | SEÑALIZACIÓN (Sí/No) | | LONGITUD en m. | | | | | |
| Atributos específicos | | | | | | | | | | | |
| SEÑALIZACIÓN (Sí/No) | | | | | | | | | | | |
| LONGITUD en m. | | | | | | | | | | | |
| OTRAS AREAS TERRESTRES | | | | | | | | | | | |
| <input type="checkbox"/> Otras Actividades Terrestres | <table border="1"><thead><tr><th colspan="2">Atributos específicos</th></tr></thead><tbody><tr><td>DENOMINACIÓN</td><td></td></tr></tbody></table> | Atributos específicos | | DENOMINACIÓN | | | | | | | |
| Atributos específicos | | | | | | | | | | | |
| DENOMINACIÓN | | | | | | | | | | | |



Área de actividad

DIAGNOSTICO DE SENDEROS

PR-A nº / GR nº / SL / Otro

SL-A

PROMOTOR

Promotor AYUNTAMIENTO DE ALGARINEJO

Representante

Domicilio C/ ALTA, 1; 18280

Municipio Algarinejo

Tfno 958312001

CIF P1801300C

Titularidad de los caminos AYUNTAMIENTO DE ALGARINEJO

Naturaleza Jurídica de los terrenos PUBLICA

Fecha de Ejecucion

Fecha de Homologacion

Existe topografía

Organismo de publicación Topografía

MANTENIMIENTO

Entidad que realiza el Mantenimiento AYUNTAMIENTO DE ALGARINEJO

Tiempo Total de Recorrido 3H

Distancia Total del sendero en el municipio 2700

Dificultad Baja

Inicio Sendero : UTM-X 37296670,00 UTM-Y 4141152591,00

Desnivel 0

Perfil CIRCULAR

(Según topografía o panel informatico, si lo hay)

SEÑALIZACIÓN

Estado de Conservación de la Señalización MAL ESTADO

Nº Flechas 0 Nº postes para flechas 0

Nº hitos confirmación de la continuidad del sendero 0

Nº hitos dirección equivocada 0

Nº hitos cambios dirección a la derecha 0

Nº hitos cambios dirección a la izquierda 0

Nº de paneles informativos 2

Color de las Señales

¿Información sobre otros servicios en el panel informativo?

Otros Servicios (indicar)

DESCRIPCIÓN DEL ITINERARIO

Esta ruta comienza en un camino que parte de la A4154, para descender suavemente hasta el entorno de "El Molinillo", ubicado en una zona de antiguas dehesas y descansadero pecuario entre encinas centenarias, abrevaderos de ganado y cortijos entre olivares.

Tras cruzar "El Arroyo de La Viña " asciende hacia el "Cortijo de Cuenca" para dirigirse a la fuente-abrevadero de "Doña Juana", desde donde asciende hasta conectar en un punto central de la Ruta del Pastoreo.

A nivel patrimonial destacan el Molino del Molinillo, el "Cortijo de Cuenca" y la "Alquería de Doña Juana" entre una diversidad de hábitat disperso en torno a la ruta. Así mismo encontramos las fuentes de Doña Juana y el Molinillo de alto interés etnológico.

A nivel medioambiental la ruta transcurre por una zona de cultivo predominante de olivar maduro cuyo cultivo se iniciaría durante la época romana, expandiéndose durante la fase andalusí en zonas llanas de vega y piedemontes. El cultivo se extiende sobre todo a partir del S.XVIII a costa de la deforestación de las masas de encinas y quejigos que poblaban la mayor parte del municipio.



Área de actividad

Destaca igualmente las panorámicas sobre las estribaciones calizas de la "Sierra de las Chanzas", las llanuras aluviales del "Arroyo La Viña " y dehesas como la del Molinillo. También aparecen masas arbóreas ligadas a los cauces del río, como son las formaciones bien conservadas de sauces y álamos del "Arroyo de La Viña".

ELEMENTOS DE INTERÉS POR LOS QUE DISCURRE EL SENDERO



Instalación deportiva

| | | | |
|--|--|--|---|
| CÓDIGO INSTALACIÓN 18129014 | <input type="checkbox"/> BAJA El año : 0 | <input type="checkbox"/> ALTA | |
| Instalación del censo 97 que ya no existe | | Instalación que no está en censo provisional 05 | |
| Comunidad Autónoma ANDALUCÍA | Provincia GRANADA | Municipio (obligatorio) Algarinejo | Zonas GR-2 PONIENTE GRANADINO |
| Núcleo de Población ALGARINEJO | Distrito | Barrio | |
| Nombre oficial de la instalación (obligatorio) SENDERO RUTA DE LOS ARRIEROS | | Nombre por el que es conocida la instalación (si es distinto) SENDERO RUTA DE LOS ARRIEROS | |
| Dirección : vía, número, código postal (obligatorio) ALTA Nº: 1 Código postal 18280 | | Año de Inicio de la Actividad Deportiva (4dígitos) 2009 | |
| Teléfono 958312001 | Fax 958312972 | E-Mail TURISMODEALGARINEJO@GMAIL.COM | Página Web |
| Coordenadas Geográficas (X,Y,Z) en el punto de acceso a la instalación | | | |
| Latitud : 0 | Longitud : 0 | Altura : 0 | UTMX: 397921,14 UTM Y: 4127046,46 |
| Situación de la Instalación (elegir una) | | | |
| Urbana : <input type="radio"/> | Periférica (borde urbana) : <input checked="" type="radio"/> | No Urbana : <input type="radio"/> | |
| Accesibilidad (sobre todo para las sillas de ruedas) | | | |
| Deportistas : | <input type="checkbox"/> Tienen acceso desde el exterior <input type="checkbox"/> Pueden circular por el interior <input type="checkbox"/> Tienen vestuarios adaptados | Visitantes/Espectadores : | <input type="checkbox"/> Tienen acceso desde el exterior <input type="checkbox"/> Pueden circular por el interior <input type="checkbox"/> Tienen aseos adaptados |
| Régimen de Acceso a la Instalación (se pueden marcar más de una opción) | | | |
| <input checked="" type="checkbox"/> Libre Gratuito <input type="checkbox"/> Libre pagando entrada (un uso o bono) <input type="checkbox"/> Libre pagando cuota de abono | <input type="checkbox"/> Restringido a Alumnos (de un centro de enseñanza) <input type="checkbox"/> Restringido a residentes (del edificio o establecimiento turístico) <input type="checkbox"/> Restringido a trabajadores o accionistas | | |
| Usuarios que utilizan la instalación (se puede marcar más de una opción) | | | |
| <input type="checkbox"/> Escolares (grupos de centros de enseñanza) <input checked="" type="checkbox"/> Deportistas en general (usuarios individuales o en grupo) <input type="checkbox"/> Deportistas de competición (federados o similar) | | | |
| Propiedad de la Instalación (Nombre del propietario (en caso de no saberlo, el del suelo). Si es un particular se pondrá PARTICULAR) | | | |
| <input checked="" type="checkbox"/> PROPIEDAD PÚBLICA | | | |
| <input type="checkbox"/> Administración General del Estado <input type="checkbox"/> Consejo Superior de Deportes (CSD) <input type="checkbox"/> Universidad Nacional de Enseñanza a Distancia <input type="checkbox"/> M. de Defensa (instalación propiedad de las FFAA) <input type="checkbox"/> M. de Defensa IES y Centros Públicos de Enseñanza <input type="checkbox"/> M. de Defensa Academias Militares <input type="checkbox"/> M. de Interior (Policía Nacional y Guardia Civil) <input type="checkbox"/> M. de Interior Instituciones penitenciarias <input type="checkbox"/> M. de Interior Academias de Formación Policial <input type="checkbox"/> Otros ministerios <input type="checkbox"/> Organismos Autónomos distintos del CSD <input type="checkbox"/> Empresas propiedad del estado <input type="checkbox"/> Otros | <input type="checkbox"/> Administración Autonómica <input type="checkbox"/> Comunidad Autónoma <input type="checkbox"/> Institutos de Enseñanza Secundaria (IES) <input type="checkbox"/> Centros de Educación Infantil (de 0 a 3 años) <input type="checkbox"/> Policía Autónoma <input type="checkbox"/> Universidades Públicas <input type="checkbox"/> Empresas propiedad de C.C.A.A. <input type="checkbox"/> Otros | <input checked="" type="checkbox"/> Administración Local <input checked="" type="checkbox"/> Ayuntamiento (propiedad municipal) <input type="checkbox"/> Centro de Educación Infantil y Primaria (CEIP) <input type="checkbox"/> Institutos de Enseñanza Secundaria (IES) <input type="checkbox"/> Centros de Educación Infantil (de 0 a 3 años) <input type="checkbox"/> Entidades Locales Menores <input type="checkbox"/> Comarcas. Mancomunidades o Feder. Municipios <input type="checkbox"/> Diputaciones <input type="checkbox"/> Centro de Educación Infantil y Primaria (CEIP) <input type="checkbox"/> Institutos de Enseñanza Secundaria (IES) <input type="checkbox"/> Centros de Educación Infantil (de 0 a 3 años) <input type="checkbox"/> Empresas propiedad de la Adm. Local. <input type="checkbox"/> Otros | |



Instalación deportiva

| | |
|---|---|
| <input type="checkbox"/> PROPIEDAD PRIVADA | |
| <input type="checkbox"/> Privados Deportivos (asociativos o empresas) <ul style="list-style-type: none"><input type="checkbox"/> Asociativos<ul style="list-style-type: none"><input type="checkbox"/> Fundaciones Deportivas<input type="checkbox"/> Federaciones Deportivas<ul style="list-style-type: none"><input type="checkbox"/> Nacional<input type="checkbox"/> Autonómica<input type="checkbox"/> Local<input type="checkbox"/> Clubes<input type="checkbox"/> Asociaciones y Agrupaciones<input type="checkbox"/> Peñas<input type="checkbox"/> Otros<input type="checkbox"/> Empresas cuyo fin sea el deporte<ul style="list-style-type: none"><input type="checkbox"/> Sociedades Anónimas Deportivas<input type="checkbox"/> Sociedades Empresariales Deportivas<input type="checkbox"/> Otras | <input type="checkbox"/> Privados No Deportivos (otros fines no deportivos) <ul style="list-style-type: none"><input type="checkbox"/> Educativos (incluye todos los tipos de enseñanza)<ul style="list-style-type: none"><input type="checkbox"/> Universidades<input type="checkbox"/> Colegios privados concertados (con subvención)<input type="checkbox"/> Colegios privados<input type="checkbox"/> Guarderías<input type="checkbox"/> Otros<input type="checkbox"/> Religiosos (inst. religiosas que no sean de enseñanza)<input type="checkbox"/> Sociedades Empresariales (para sus trabajadores)<input type="checkbox"/> Residenciales<input type="checkbox"/> Turísticos (hostelería y turismo, como hoteles, etc)<input type="checkbox"/> Otros |

GESTIÓN DE LA INSTALACIÓN (Nombre del gestor (en caso de no saberlo, el del suelo). Si es un particular se pondrá PARTICULAR)

| | |
|--|--|
| <input checked="" type="checkbox"/> GESTIÓN PÚBLICA | |
| <input type="checkbox"/> Administración General del Estado <ul style="list-style-type: none"><input type="checkbox"/> Consejo Superior de Deportes (CSD)<input type="checkbox"/> Universidad Nacional de Enseñanza a Distancia<input type="checkbox"/> M. de Defensa (instalación propiedad de las FFAA)<ul style="list-style-type: none"><input type="checkbox"/> M. de Defensa IES y Centros Públicos de Enseñanza<input type="checkbox"/> M. de Defensa Academias Militares<input type="checkbox"/> M. de Interior (Policía Nacional y Guardia Civil)<ul style="list-style-type: none"><input type="checkbox"/> M. de Interior Instituciones penitenciarias<input type="checkbox"/> M. de Interior Academias de Formación Policial<input type="checkbox"/> Otros ministerios<input type="checkbox"/> Organismos Autónomos distintos del CSD<input type="checkbox"/> Empresas propiedad del estado<input type="checkbox"/> Otros | <input type="checkbox"/> Administración Autonómica <ul style="list-style-type: none"><input type="checkbox"/> Comunidad Autónoma<ul style="list-style-type: none"><input type="checkbox"/> Institutos de Enseñanza Secundaria (IES)<input type="checkbox"/> Centros de Educación Infantil (de 0 a 3 años)<input type="checkbox"/> Policía Autónoma<input type="checkbox"/> Universidades Públicas<input type="checkbox"/> Empresas propiedad de C.C.A.A.<input type="checkbox"/> Otros |
| | <input checked="" type="checkbox"/> Administración Local <ul style="list-style-type: none"><input checked="" type="checkbox"/> Ayuntamiento (propiedad municipal)<ul style="list-style-type: none"><input type="checkbox"/> Centro de Educación Infantil y Primaria (CEIP)<input type="checkbox"/> Institutos de Enseñanza Secundaria (IES)<input type="checkbox"/> Centros de Educación Infantil (de 0 a 3 años)<input type="checkbox"/> Entidades Locales Menores<input type="checkbox"/> Comarcas. Mancomunidades o Feder. Municipios<input type="checkbox"/> Diputaciones<ul style="list-style-type: none"><input type="checkbox"/> Centro de Educación Infantil y Primaria (CEIP)<input type="checkbox"/> Institutos de Enseñanza Secundaria (IES)<input type="checkbox"/> Centros de Educación Infantil (de 0 a 3 años)<input type="checkbox"/> Empresas propiedad de la Adm. Local.<input type="checkbox"/> Otros |

| | |
|---|---|
| <input type="checkbox"/> GESTIÓN PRIVADA | |
| <input type="checkbox"/> Privados Deportivos (asociativos o empresas) <ul style="list-style-type: none"><input type="checkbox"/> Asociativos<ul style="list-style-type: none"><input type="checkbox"/> Fundaciones Deportivas<input type="checkbox"/> Federaciones Deportivas<ul style="list-style-type: none"><input type="checkbox"/> Nacional<input type="checkbox"/> Autonómica<input type="checkbox"/> Local<input type="checkbox"/> Clubes<input type="checkbox"/> Asociaciones y Agrupaciones<input type="checkbox"/> Peñas<input type="checkbox"/> Otros<input type="checkbox"/> Empresas cuyo fin sea el deporte<ul style="list-style-type: none"><input type="checkbox"/> Sociedades Anónimas Deportivas<input type="checkbox"/> Sociedades Empresariales Deportivas<input type="checkbox"/> Otras | <input type="checkbox"/> Privados No Deportivos (otros fines no deportivos) <ul style="list-style-type: none"><input type="checkbox"/> Educativos (incluye todos los tipos de enseñanza)<ul style="list-style-type: none"><input type="checkbox"/> Universidades<input type="checkbox"/> Colegios privados concertados (con subvención)<input type="checkbox"/> Colegios privados<input type="checkbox"/> Guarderías<input type="checkbox"/> Otros<input type="checkbox"/> Religiosos (inst. religiosas que no sean de enseñanza)<input type="checkbox"/> Sociedades Empresariales (para sus trabajadores)<input type="checkbox"/> Residenciales<input type="checkbox"/> Turísticos (hostelería y turismo, como hoteles, etc)<input type="checkbox"/> Otros |



Instalación deportiva

USA ENERGÍA RENOVABLE

Placa Solar Termica Placa Solar Fotovoltaica Eólica Hidráulica Biomasa

COMPLEJO DEPORTIVO

Pertenece a un Complejo Deportivo : No Nombre Complejo:

| | | |
|-----------------------|------------------------------|--|
| SITUACION URBANISTICA | Planteamiento que le afecta: | |
| | Clasificación del suelo: | |
| | Calificación del suelo: | |

| | | | |
|--------------------------|-----------------------|-----------------------|--------------------------|
| CONDICIONES URBANISTICAS | Condiciones del Solar | Calzada pavimentada | <input type="checkbox"/> |
| | | Encintado de aceras | <input type="checkbox"/> |
| | | Suministro de agua | <input type="checkbox"/> |
| | | Alcantarillado | <input type="checkbox"/> |
| | | Electricidad | <input type="checkbox"/> |
| | | Alumbrado público | <input type="checkbox"/> |
| | Parcelación | Superficie del solar: | |
| | | Parcela mínima : | |
| | | Proyectado : | |

| | | | Normas | Proyectado |
|-------------------------------|--------------------------------|----------------------------------|--------------------------------|--------------------------------|
| CONDICIONES DE LA EDIFICACIÓN | OCUPACIÓN | Ocupación | % | % |
| | | Fondo máximo edificable | m | m |
| | | Dimensión patios | m | |
| | ALTURAS | Altura máxima en m | m | |
| | | Nº max de plantas | | |
| | | Planta baja incl. semisótano | m | |
| | | Alt. semisó. a cara inf. forjado | m | |
| | EDIFICABILIDAD | Uso distinto residencial | | |
| | | Uso residencial | m ² /m ² | m ² /m ² |
| | SITUACIÓN DE LAS EDIFICACIONES | Retranqueos a fachada | | |
| Otros retranqueos | | | | |
| TIPOLOGÍA | | | m | |

| | | | |
|--------------------------------|-------------------------------------|--------------------------|--------------------------|
| CUMPLIMIENTO NORMATIVA TÉCNICA | Protección contra incendios | Bies | <input type="checkbox"/> |
| | | Extintores | <input type="checkbox"/> |
| | | Detección de incendios | <input type="checkbox"/> |
| | Accesibilidad | Adaptación de Aseos | <input type="checkbox"/> |
| | | Adaptación de Vestuarios | <input type="checkbox"/> |
| | | Pasillos | <input type="checkbox"/> |
| | | Accesos exteriores | <input type="checkbox"/> |
| | Reglamento de espectáculos públicos | Señalización evacuación | <input type="checkbox"/> |
| | | Alumbrado de emergencia | <input type="checkbox"/> |
| | | Grupo electrógeno | <input type="checkbox"/> |
| | | Plan de emergencia | <input type="checkbox"/> |



Instalación deportiva

| | | |
|-------------------------|--|--------------------------|
| ATENCIÓN ADMINISTRATIVA | Persona de atención al usuario | <input type="checkbox"/> |
| | Archivo e historial de cada usuario | <input type="checkbox"/> |
| | Archivos informatizados | <input type="checkbox"/> |
| | Despachos para atención confidencial | <input type="checkbox"/> |
| | Posibilidad de pago con tarjeta de crédito | <input type="checkbox"/> |
| | Relaciones públicas para atención a usuarios | <input type="checkbox"/> |
| | Conexión a Internet | <input type="checkbox"/> |
| | Prensa escrita | <input type="checkbox"/> |

INFORMACION ADICIONAL

- | | | |
|--|--|---|
| <input type="checkbox"/> Transporte Colectivo (parada cercana) | <input type="checkbox"/> Servicios Comerciales | <input type="checkbox"/> Masaje |
| <input type="checkbox"/> Integrado en centro sociocultural | <input type="checkbox"/> Control de Acceso | <input type="checkbox"/> Aula de Formación |
| <input type="checkbox"/> Protección contra Incendios | <input type="checkbox"/> Salón de Actos | <input type="checkbox"/> Sauna |
| <input type="checkbox"/> Taller de Mantenimiento | <input type="checkbox"/> Centro Médico | <input type="checkbox"/> Hidromasaje |
| <input type="checkbox"/> Almacén General | <input type="checkbox"/> Enfermería | <input type="checkbox"/> Baño Turco |
| <input type="checkbox"/> Aparcamiento (propio o cercano) | <input type="checkbox"/> Fisioterapia | <input type="checkbox"/> Ducha Ciclónica |
| <input type="checkbox"/> Oficinas | <input type="checkbox"/> Estética | <input type="checkbox"/> Sala de Lectura |
| <input type="checkbox"/> Bar | <input type="checkbox"/> Peluquería | <input type="checkbox"/> Sala de Exposiciones |
| <input type="checkbox"/> Restaurante | <input type="checkbox"/> Zona Infantil | <input type="checkbox"/> Otros: |

Observaciones

| | | | |
|---------------------|----------------------------------|----------------------|-----------------------|
| SISTEMAS DE GESTIÓN | Sistemas Informáticos de Gestión | Programa a medida | <input type="radio"/> |
| | | Programa propio | <input type="radio"/> |
| | | No existe | <input type="radio"/> |
| | Estado de Hardware (5) | Óptimo | <input type="radio"/> |
| | | Bueno | <input type="radio"/> |
| | | Malo | <input type="radio"/> |
| | Control de Acceso | Mecanismo automático | <input type="radio"/> |
| | | Mecanismo manual | <input type="radio"/> |
| | | No existe | <input type="radio"/> |



Área de actividad

| | | | |
|--------------------|----------------------|--|-----------------------------|
| CÓDIGO INSTALACIÓN | ESPACIO DEPORTIVO Nº | Nombre del espacio deportivo (si está repetido numéralo) | Espacio deportivo principal |
| 18129014 | 1 | SENDERO RUTA DE LOS ARRIEROS | <input type="checkbox"/> |

ATRIBUTOS GENERALES

CERRAMIENTO (del espacio deportivo. No de la instalación en su conjunto)

- Espacio Abierto (sin cubierta o temporal. Globos, lonas, no cerramiento lateral)**
- Aire Libre (no dispone de ningún tipo de cubierta)
- Cerramiento estacional (tiene cerramiento pero solo en temporadas)
- Sólo Cubierto (tiene cubierta pero está abierto lateralmente))
- Recinto Cerrado (con cubierta y cerramiento lateral al menos hasta 2/3 partes)**
- Cerrado Fijo (cerramiento tradicional)
- Cubierta Móvil (la cubierta es móvil y permite cerrar en un momento dado)
- Cerramiento Textil (con lonas o similar no desmontables, no estacional)

Año de Construcción *

2009

Año de Remodelación *

0

* Se refiere al espacio deportivo no a la instalación.

Sistema de Calefacción

SI NO

Sistema de Climatización

SI NO

Altura libre (solo cubierto)

ESTADO DE USO (del espacio deportivo. No de la instalación en su conjunto)

- En Uso (cuando funciona normalmente en su período de apertura)**
- En Uso (funciona normalmente durante gran parte del año)
- En Uso Estacional (funciona en la temporada normal de actividad)
- Fuera de Uso (no funciona normalmente en su periodo de apertura)**
- En Construcción (ha comenzado la obra pero todavía no está funcionando)
- En Remodelación (temporalmente fuera de uso por trabajos de adecuación)
- Fuera de Uso (cierre permanente con carácter indefinido)

Actividad Deportiva Principal

Senderismo

Otras Actividades

ILUMINACIÓN (posibilidades de uso nocturno en función del alumbrado artificial)

- Permite Uso Nocturno (se puede desarrollar en su mayor parte la actividad)**
- Permite la Competición
- Permite Entrenamientos
- No Permite Uso Nocturno (cuando no hay o es parcial o insuficiente)**
- No Hay Iluminación
- Es Parcial o Insuficiente

PAVIMENTO (si hay varios el más representativo.)

- NATURAL (carácter natural sin proceso de prefabricación)**
- Tierra (pavimento original) Tierra Batida Ceniza
- Tierra Estabilizada Hierba Natural Arena
- Cantos Rodados/Rocas Nieve Hielo Otros
- MADERA (de madera o corcho adaptados a pavimentos deportivos)**
- Madera-Rígido (sobre solera rígida) Corcho-Rígido
- Madera-Elástica (sobre base elástica, rastreles) Corcho-Elástico
- Otros Pavimentos de madera
- HIERBA ARTIFICIAL**
- Agua (sin arena ni caucho) Arena Caucho Otros
- SINTÉTICOS (prefabricados o en obra, de PVC, caucho, poliuretano, latex, ...)**
- Sintético-Rígido Sintético-Elástico Otros
- METÁLICOS**
- Acero Inoxidable Acero (chapa) Aluminio Otros
- HORMIGONES Y AGLOMERADOS (pavimentos duros de composición aglomerada)**
- Hormigón (sin tratar) Hormigón Poroso Resina Acrílicas
- Hormigón (con tratamiento superficial) Asfalto Otros
- BALDOSAS Y SIMILAR (formado por piezas de cerámica, hormigón o piedra)**
- Baldosa Cerámica Baldosa Hormigón Terrazo
- Baldosa Asfáltica Loseta (gresite) Piedra Otros
- OTROS PAVIMENTOS**
- Moqueta Tatami Tapiz Fibra de Vidrio Otros

CONSERVACIÓN DEL PAVIMENTO

- Bueno
- Regular (alguna imperfección)
- Mal estado (no adecuado para la p.d.)
- Inservible (inviabile para la p.d.)
- No permite la práctica deportiva

OBSERVACIONES



Área de actividad

| <input checked="" type="checkbox"/> ÁREAS TERRESTRES | | | | | | | | | | | |
|--|--|-----------------------|--|-----------------------------|---------|---------------------------------|----|--------------------------------|---------------|--------------------------|---|
| ZONAS DE ESCALADA (espacio adaptado y equipado que aprovecha entornos rocosos naturales o determinadas infraestructuras) | | | | | | | | | | | |
| <input type="checkbox"/> ZONA DE ESCALADA | <table border="1"><thead><tr><th colspan="2">Atributos específicos</th></tr></thead><tbody><tr><td>SEÑALIZACIÓN (Sí/No)</td><td></td></tr><tr><td>Nº VIAS</td><td></td></tr><tr><td>DESNIVEL (altura en m.)</td><td></td></tr><tr><td>EQUIPADAS (Sí/No)</td><td></td></tr></tbody></table> | Atributos específicos | | SEÑALIZACIÓN (Sí/No) | | Nº VIAS | | DESNIVEL (altura en m.) | | EQUIPADAS (Sí/No) | |
| Atributos específicos | | | | | | | | | | | |
| SEÑALIZACIÓN (Sí/No) | | | | | | | | | | | |
| Nº VIAS | | | | | | | | | | | |
| DESNIVEL (altura en m.) | | | | | | | | | | | |
| EQUIPADAS (Sí/No) | | | | | | | | | | | |
| VÍAS FERRATAS (recorridos por espacios rocosos naturales equipados con elementos de progresión para poder trepar) | | | | | | | | | | | |
| <input type="checkbox"/> VÍA FERRATA | <table border="1"><thead><tr><th colspan="2">Atributos específicos</th></tr></thead><tbody><tr><td>SEÑALIZACIÓN (Sí/No)</td><td></td></tr><tr><td>Nº VIAS</td><td></td></tr><tr><td>DESNIVEL (altura en m.)</td><td></td></tr><tr><td>EQUIPADAS (Sí/No)</td><td></td></tr></tbody></table> | Atributos específicos | | SEÑALIZACIÓN (Sí/No) | | Nº VIAS | | DESNIVEL (altura en m.) | | EQUIPADAS (Sí/No) | |
| Atributos específicos | | | | | | | | | | | |
| SEÑALIZACIÓN (Sí/No) | | | | | | | | | | | |
| Nº VIAS | | | | | | | | | | | |
| DESNIVEL (altura en m.) | | | | | | | | | | | |
| EQUIPADAS (Sí/No) | | | | | | | | | | | |
| RUTA ECUESTRE (balizado, señalizado) | | | | | | | | | | | |
| <input type="checkbox"/> RUTA ECUESTRE | <table border="1"><thead><tr><th colspan="2">Atributos específicos</th></tr></thead><tbody><tr><td>SEÑALIZACIÓN (Sí/No)</td><td></td></tr><tr><td>LONGITUD</td><td></td></tr></tbody></table> | Atributos específicos | | SEÑALIZACIÓN (Sí/No) | | LONGITUD | | | | | |
| Atributos específicos | | | | | | | | | | | |
| SEÑALIZACIÓN (Sí/No) | | | | | | | | | | | |
| LONGITUD | | | | | | | | | | | |
| CAMPO DE RECORRIDO DE TIRO Y DE CAZA | | | | | | | | | | | |
| <input type="checkbox"/> CAMPO DE TIRO Y CAZA | <table border="1"><thead><tr><th colspan="2">Atributos específicos</th></tr></thead><tbody><tr><td>SUPERFICIE</td><td></td></tr></tbody></table> | Atributos específicos | | SUPERFICIE | | | | | | | |
| Atributos específicos | | | | | | | | | | | |
| SUPERFICIE | | | | | | | | | | | |
| CAVIDADES | | | | | | | | | | | |
| <input type="checkbox"/> SIMAS <input type="checkbox"/> CUEVAS | <table border="1"><thead><tr><th colspan="2">Atributos específicos</th></tr></thead><tbody><tr><td>TURÍSTICAS (Sí/No)</td><td></td></tr><tr><td>LONGITUD</td><td></td></tr><tr><td>DESNIVEL</td><td></td></tr><tr><td>MAPA TOPOGRÁFICO (Sí/No)</td><td></td></tr></tbody></table> | Atributos específicos | | TURÍSTICAS (Sí/No) | | LONGITUD | | DESNIVEL | | MAPA TOPOGRÁFICO (Sí/No) | |
| Atributos específicos | | | | | | | | | | | |
| TURÍSTICAS (Sí/No) | | | | | | | | | | | |
| LONGITUD | | | | | | | | | | | |
| DESNIVEL | | | | | | | | | | | |
| MAPA TOPOGRÁFICO (Sí/No) | | | | | | | | | | | |
| VÍAS VERDES Y CAMINOS NATURALES | | | | | | | | | | | |
| <input type="checkbox"/> VÍAS VERDES (antiguas vías de ferrocarril adaptadas para el nuevo uso) <input type="checkbox"/> OTROS CAMINOS NATURALES (históricos, cañadas, rural, etc) <input type="checkbox"/> CAMINOS DE SIRGA (caminos laterales de servicio de canales de riego y navegación) | <table border="1"><thead><tr><th colspan="2">Atributos específicos</th></tr></thead><tbody><tr><td>SEÑALIZACIÓN (Sí/No)</td><td></td></tr><tr><td>DENOMINACIÓN</td><td></td></tr><tr><td>NÚMERO DE ETAPAS</td><td></td></tr></tbody></table> | Atributos específicos | | SEÑALIZACIÓN (Sí/No) | | DENOMINACIÓN | | NÚMERO DE ETAPAS | | | |
| Atributos específicos | | | | | | | | | | | |
| SEÑALIZACIÓN (Sí/No) | | | | | | | | | | | |
| DENOMINACIÓN | | | | | | | | | | | |
| NÚMERO DE ETAPAS | | | | | | | | | | | |
| SENDEROS (GR. PR. locales, cañadas, etc) | | | | | | | | | | | |
| <input type="checkbox"/> SENDERO DE GRAN RECORRIDO (GR) nacional o internacional <input type="checkbox"/> SENDERO DE PEQUEÑO RECORRIDO (PR) (de hasta 30 km) <input checked="" type="checkbox"/> SENDERO LOCAL (SL) (hasta 10 km y una sola etapa) <input type="checkbox"/> SENDERO URBANO (SU) (parque, jardines, ciudad, etc) | <table border="1"><thead><tr><th colspan="2">Atributos específicos</th></tr></thead><tbody><tr><td>LONGITUD</td><td>7500 m.</td></tr><tr><td>SEÑALIZACIÓN (Sí/No)</td><td>No</td></tr><tr><td>DENOMINACIÓN (del espacio)</td><td>SENDERO LOCAL</td></tr><tr><td>Nº DE ETAPAS</td><td>1</td></tr></tbody></table> | Atributos específicos | | LONGITUD | 7500 m. | SEÑALIZACIÓN (Sí/No) | No | DENOMINACIÓN (del espacio) | SENDERO LOCAL | Nº DE ETAPAS | 1 |
| Atributos específicos | | | | | | | | | | | |
| LONGITUD | 7500 m. | | | | | | | | | | |
| SEÑALIZACIÓN (Sí/No) | No | | | | | | | | | | |
| DENOMINACIÓN (del espacio) | SENDERO LOCAL | | | | | | | | | | |
| Nº DE ETAPAS | 1 | | | | | | | | | | |
| ZONA DE ACTIVIDAD FÍSICO-DEPORTIVA EN PLAYAS Y RÍOS (Playas balizadas y equipadas en playas, ríos, embalses, etc) | | | | | | | | | | | |
| <input type="checkbox"/> ZONAS PLAYAS NATURALES <input type="checkbox"/> ZONAS PLAYAS ARTIFICIALES <input type="checkbox"/> ZONA EN RÍOS/LAGOS | <table border="1"><thead><tr><th colspan="2">Atributos específicos</th></tr></thead><tbody><tr><td>Límite Zona de baño (Sí/No)</td><td></td></tr><tr><td>Equipamientos Juegos Deportivos</td><td></td></tr><tr><td>Zona delimitada varada (Sí/No)</td><td></td></tr></tbody></table> | Atributos específicos | | Límite Zona de baño (Sí/No) | | Equipamientos Juegos Deportivos | | Zona delimitada varada (Sí/No) | | | |
| Atributos específicos | | | | | | | | | | | |
| Límite Zona de baño (Sí/No) | | | | | | | | | | | |
| Equipamientos Juegos Deportivos | | | | | | | | | | | |
| Zona delimitada varada (Sí/No) | | | | | | | | | | | |
| ZONAS CON ITINERARIOS DE BTT (bicicletas de montaña) | | | | | | | | | | | |
| <input type="checkbox"/> ITINERARIO DE BICICLETA DE MONTAÑA | <table border="1"><thead><tr><th colspan="2">Atributos específicos</th></tr></thead><tbody><tr><td>SEÑALIZACIÓN (Sí/No)</td><td></td></tr><tr><td>LONGITUD en m.</td><td></td></tr></tbody></table> | Atributos específicos | | SEÑALIZACIÓN (Sí/No) | | LONGITUD en m. | | | | | |
| Atributos específicos | | | | | | | | | | | |
| SEÑALIZACIÓN (Sí/No) | | | | | | | | | | | |
| LONGITUD en m. | | | | | | | | | | | |
| OTRAS AREAS TERRESTRES | | | | | | | | | | | |
| <input type="checkbox"/> Otras Actividades Terrestres | <table border="1"><thead><tr><th colspan="2">Atributos específicos</th></tr></thead><tbody><tr><td>DENOMINACIÓN</td><td></td></tr></tbody></table> | Atributos específicos | | DENOMINACIÓN | | | | | | | |
| Atributos específicos | | | | | | | | | | | |
| DENOMINACIÓN | | | | | | | | | | | |



Área de actividad

DIAGNOSTICO DE SENDEROS

PR-A nº / GR nº / SL / Otro

SL-A

PROMOTOR

Promotor AYUNTAMIENTO DE ALGARINEJO

Representante

Domicilio C/ ALTA, 1; 18280

Municipio Algarinejo

Tfno 958312001

CIF P1801300C

Titularidad de los caminos AYUNTAMIENTO DE ALGARINEJO

Naturaleza Jurídica de los terrenos PUBLICA

Fecha de Ejecucion

Fecha de Homologacion

Existe topografía

Organismo de publicación Topografía

MANTENIMIENTO

Entidad que realiza el Mantenimiento AYUNTAMIENTO DE ALGARINEJO

Tiempo Total de Recorrido 3H

Distancia Total del sendero en el municipio 7500

Dificultad Media

Inicio Sendero : UTM-X 3728435611,00 UTM-Y 4152599055,00

Desnivel 0

Perfil CIRCULAR

(Según topografía o panel informatico, si lo hay)

SEÑALIZACIÓN

Estado de Conservación de la Señalización MAL ESTADO

Nº Flechas 0

Nº postes para flechas 0

Color de las Señales

Nº hitos confirmación de la continuidad del sendero 0

Nº hitos dirección equivocada 0

Nº hitos cambios dirección a la derecha 0

Nº hitos cambios dirección a la izquierda 0

Nº de paneles informativos 2

¿Información sobre otros servicios en el panel informativo?

Otros Servicios (indicar)

DESCRIPCIÓN DEL ITINERARIO

La ruta parte del cruce del "Cordel de La Viña ", donde convergían varios itinerarios históricos, para continuar descendiendo por el Arroyo de la Viña y del Blanquillo hasta el enclave excepcional del "Río Pesquera-Tajos Cerradura".

A nivel patrimonial nos encontramos con cortijos de gran antigüedad, puentes, caminos medievales empedrados, canteras de piedra para sillería y molinos. Destacan enclaves como Cortijo El Llano (I-III/IV), una hacienda del S.XVII, el Molino de La Ratonera (interesante molino cristiano de cubo fabricado con grandes sillares cuadrados) y el Cortijo de las Juntas como un tipo de habitat tradicional original.

La ruta finaliza en el excepcional Enclave de La Cerradura, en donde se localizan restos de puentes medievales, una interesante red de acequias y un molino de cubo con doble salto de época nazarita (S.XIV). En este cruce de caminos estratégico se unían dos rutas de gran interés histórico, la propia ruta arriera hacia La Viña y la Vereda Real de Loja a Iznájar; ésta última se adentraba hacia las históricas Tierras de Cesna en dirección a Iznájar

Nos encontramos en un entorno de valles estrechos que emergen sobre las reducidas vegas entre la "Sierra de La Tosquilla " y las estribaciones de la "Sierra de Chanzas". Pero su mayor interés radica en la variedad de sus cauces fluviales: Arroyo de La Viña, Río Blanquillo y Río Pesquera, y la presencia de espectaculares enclaves como los Tajos de la Cerradura y las colas del embalse de



Área de actividad

Iznájar. El itinerario transita por diferentes masas boscosas, reliquias del antiguo bosque mediterráneo, antes de ser desplazados por los cultivos extensivos de olivar. Destacan los bosquetes de encinar en el antiguo paso pecuario, los retazos del bosque galería de " La Ratonera " o la zona baja del "Río Blanquillo", donde se entremezclan los álamos con sauces, olmos, cañaverales y tarayales.

ELEMENTOS DE INTERÉS POR LOS QUE DISCURRE EL SENDERO

MOLINO DE CUBO (RESTAURADO)
CORTIJOS
RIOS



Instalación deportiva

| | | | |
|--|--|--|---|
| CÓDIGO INSTALACIÓN 18129015 | <input type="checkbox"/> BAJA El año : 0 | <input type="checkbox"/> ALTA | |
| Instalación del censo 97 que ya no existe | | Instalación que no está en censo provisional 05 | |
| Comunidad Autónoma ANDALUCÍA | Provincia GRANADA | Municipio (obligatorio) Algarinejo | Zonas GR-2 PONIENTE GRANADINO |
| Núcleo de Población ALGARINEJO | Distrito | Barrio | |
| Nombre oficial de la instalación (obligatorio) SENDERO RUTA DE LA AGRICULTURA | | Nombre por el que es conocida la instalación (si es distinto) SENDERO RUTA DE LA AGRICULTURA | |
| Dirección : vía, número, código postal (obligatorio) ALTA Nº: 1 Código postal 18280 | | Año de Inicio de la Actividad Deportiva (4dígitos) 2009 | |
| Teléfono 958312001 | Fax 958312972 | E-Mail TURISMODEALGARINEJO@GMAIL.COM | Página Web |
| Coordenadas Geográficas (X,Y,Z) en el punto de acceso a la instalación | | | |
| Latitud : 0 | Longitud : 0 | Altura : 0 | UTMX: 39457,95 UTM Y: 4133883,54 |
| Situación de la Instalación (elegir una) | | | |
| Urbana : <input type="radio"/> | Periférica (borde urbana) : <input checked="" type="radio"/> | No Urbana : <input type="radio"/> | |
| Accesibilidad (sobre todo para las sillas de ruedas) | | | |
| Deportistas : | <input type="checkbox"/> Tienen acceso desde el exterior <input type="checkbox"/> Pueden circular por el interior <input type="checkbox"/> Tienen vestuarios adaptados | Visitantes/Espectadores : | <input type="checkbox"/> Tienen acceso desde el exterior <input type="checkbox"/> Pueden circular por el interior <input type="checkbox"/> Tienen aseos adaptados |
| Régimen de Acceso a la Instalación (se pueden marcar más de una opción) | | | |
| <input checked="" type="checkbox"/> Libre Gratuito <input type="checkbox"/> Libre pagando entrada (un uso o bono) <input type="checkbox"/> Libre pagando cuota de abono | <input type="checkbox"/> Restringido a Alumnos (de un centro de enseñanza) <input type="checkbox"/> Restringido a residentes (del edificio o establecimiento turístico) <input type="checkbox"/> Restringido a trabajadores o accionistas | | |
| Usuarios que utilizan la instalación (se puede marcar más de una opción) | | | |
| <input type="checkbox"/> Escolares (grupos de centros de enseñanza) <input checked="" type="checkbox"/> Deportistas en general (usuarios individuales o en grupo) <input type="checkbox"/> Deportistas de competición (federados o similar) | | | |
| Propiedad de la Instalación (Nombre del propietario (en caso de no saberlo, el del suelo). Si es un particular se pondrá PARTICULAR) | | | |
| <input checked="" type="checkbox"/> PROPIEDAD PÚBLICA | | | |
| <input type="checkbox"/> Administración General del Estado <input type="checkbox"/> Consejo Superior de Deportes (CSD) <input type="checkbox"/> Universidad Nacional de Enseñanza a Distancia <input type="checkbox"/> M. de Defensa (instalación propiedad de las FFAA) <input type="checkbox"/> M. de Defensa IES y Centros Públicos de Enseñanza <input type="checkbox"/> M. de Defensa Academias Militares <input type="checkbox"/> M. de Interior (Policía Nacional y Guardia Civil) <input type="checkbox"/> M. de Interior Instituciones penitenciarias <input type="checkbox"/> M. de Interior Academias de Formación Policial <input type="checkbox"/> Otros ministerios <input type="checkbox"/> Organismos Autónomos distintos del CSD <input type="checkbox"/> Empresas propiedad del estado <input type="checkbox"/> Otros | <input type="checkbox"/> Administración Autonómica <input type="checkbox"/> Comunidad Autónoma <input type="checkbox"/> Institutos de Enseñanza Secundaria (IES) <input type="checkbox"/> Centros de Educación Infantil (de 0 a 3 años) <input type="checkbox"/> Policía Autónoma <input type="checkbox"/> Universidades Públicas <input type="checkbox"/> Empresas propiedad de C.C.A.A. <input type="checkbox"/> Otros | <input checked="" type="checkbox"/> Administración Local <input checked="" type="checkbox"/> Ayuntamiento (propiedad municipal) <input type="checkbox"/> Centro de Educación Infantil y Primaria (CEIP) <input type="checkbox"/> Institutos de Enseñanza Secundaria (IES) <input type="checkbox"/> Centros de Educación Infantil (de 0 a 3 años) <input type="checkbox"/> Entidades Locales Menores <input type="checkbox"/> Comarcas. Mancomunidades o Feder. Municipios <input type="checkbox"/> Diputaciones <input type="checkbox"/> Centro de Educación Infantil y Primaria (CEIP) <input type="checkbox"/> Institutos de Enseñanza Secundaria (IES) <input type="checkbox"/> Centros de Educación Infantil (de 0 a 3 años) <input type="checkbox"/> Empresas propiedad de la Adm. Local. <input type="checkbox"/> Otros | |



Instalación deportiva

| | |
|---|---|
| <input type="checkbox"/> PROPIEDAD PRIVADA | |
| <input type="checkbox"/> Privados Deportivos (asociativos o empresas) <ul style="list-style-type: none"><input type="checkbox"/> Asociativos<ul style="list-style-type: none"><input type="checkbox"/> Fundaciones Deportivas<input type="checkbox"/> Federaciones Deportivas<ul style="list-style-type: none"><input type="checkbox"/> Nacional<input type="checkbox"/> Autonómica<input type="checkbox"/> Local<input type="checkbox"/> Clubes<input type="checkbox"/> Asociaciones y Agrupaciones<input type="checkbox"/> Peñas<input type="checkbox"/> Otros<input type="checkbox"/> Empresas cuyo fin sea el deporte<ul style="list-style-type: none"><input type="checkbox"/> Sociedades Anónimas Deportivas<input type="checkbox"/> Sociedades Empresariales Deportivas<input type="checkbox"/> Otras | <input type="checkbox"/> Privados No Deportivos (otros fines no deportivos) <ul style="list-style-type: none"><input type="checkbox"/> Educativos (incluye todos los tipos de enseñanza)<ul style="list-style-type: none"><input type="checkbox"/> Universidades<input type="checkbox"/> Colegios privados concertados (con subvención)<input type="checkbox"/> Colegios privados<input type="checkbox"/> Guarderías<input type="checkbox"/> Otros<input type="checkbox"/> Religiosos (inst. religiosas que no sean de enseñanza)<input type="checkbox"/> Sociedades Empresariales (para sus trabajadores)<input type="checkbox"/> Residenciales<input type="checkbox"/> Turísticos (hostelería y turismo, como hoteles, etc)<input type="checkbox"/> Otros |

GESTIÓN DE LA INSTALACIÓN (Nombre del gestor (en caso de no saberlo, el del suelo). Si es un particular se pondrá PARTICULAR)

| | |
|--|--|
| <input checked="" type="checkbox"/> GESTIÓN PÚBLICA | |
| <input type="checkbox"/> Administración General del Estado <ul style="list-style-type: none"><input type="checkbox"/> Consejo Superior de Deportes (CSD)<input type="checkbox"/> Universidad Nacional de Enseñanza a Distancia<input type="checkbox"/> M. de Defensa (instalación propiedad de las FFAA)<ul style="list-style-type: none"><input type="checkbox"/> M. de Defensa IES y Centros Públicos de Enseñanza<input type="checkbox"/> M. de Defensa Academias Militares<input type="checkbox"/> M. de Interior (Policía Nacional y Guardia Civil)<ul style="list-style-type: none"><input type="checkbox"/> M. de Interior Instituciones penitenciarias<input type="checkbox"/> M. de Interior Academias de Formación Policial<input type="checkbox"/> Otros ministerios<input type="checkbox"/> Organismos Autónomos distintos del CSD<input type="checkbox"/> Empresas propiedad del estado<input type="checkbox"/> Otros | <input type="checkbox"/> Administración Autonómica <ul style="list-style-type: none"><input type="checkbox"/> Comunidad Autónoma<ul style="list-style-type: none"><input type="checkbox"/> Institutos de Enseñanza Secundaria (IES)<input type="checkbox"/> Centros de Educación Infantil (de 0 a 3 años)<input type="checkbox"/> Policía Autónoma<input type="checkbox"/> Universidades Públicas<input type="checkbox"/> Empresas propiedad de C.C.A.A.<input type="checkbox"/> Otros |
| | <input checked="" type="checkbox"/> Administración Local <ul style="list-style-type: none"><input checked="" type="checkbox"/> Ayuntamiento (propiedad municipal)<ul style="list-style-type: none"><input type="checkbox"/> Centro de Educación Infantil y Primaria (CEIP)<input type="checkbox"/> Institutos de Enseñanza Secundaria (IES)<input type="checkbox"/> Centros de Educación Infantil (de 0 a 3 años)<input type="checkbox"/> Entidades Locales Menores<input type="checkbox"/> Comarcas. Mancomunidades o Feder. Municipios<input type="checkbox"/> Diputaciones<ul style="list-style-type: none"><input type="checkbox"/> Centro de Educación Infantil y Primaria (CEIP)<input type="checkbox"/> Institutos de Enseñanza Secundaria (IES)<input type="checkbox"/> Centros de Educación Infantil (de 0 a 3 años)<input type="checkbox"/> Empresas propiedad de la Adm. Local.<input type="checkbox"/> Otros |

| | |
|---|---|
| <input type="checkbox"/> GESTIÓN PRIVADA | |
| <input type="checkbox"/> Privados Deportivos (asociativos o empresas) <ul style="list-style-type: none"><input type="checkbox"/> Asociativos<ul style="list-style-type: none"><input type="checkbox"/> Fundaciones Deportivas<input type="checkbox"/> Federaciones Deportivas<ul style="list-style-type: none"><input type="checkbox"/> Nacional<input type="checkbox"/> Autonómica<input type="checkbox"/> Local<input type="checkbox"/> Clubes<input type="checkbox"/> Asociaciones y Agrupaciones<input type="checkbox"/> Peñas<input type="checkbox"/> Otros<input type="checkbox"/> Empresas cuyo fin sea el deporte<ul style="list-style-type: none"><input type="checkbox"/> Sociedades Anónimas Deportivas<input type="checkbox"/> Sociedades Empresariales Deportivas<input type="checkbox"/> Otras | <input type="checkbox"/> Privados No Deportivos (otros fines no deportivos) <ul style="list-style-type: none"><input type="checkbox"/> Educativos (incluye todos los tipos de enseñanza)<ul style="list-style-type: none"><input type="checkbox"/> Universidades<input type="checkbox"/> Colegios privados concertados (con subvención)<input type="checkbox"/> Colegios privados<input type="checkbox"/> Guarderías<input type="checkbox"/> Otros<input type="checkbox"/> Religiosos (inst. religiosas que no sean de enseñanza)<input type="checkbox"/> Sociedades Empresariales (para sus trabajadores)<input type="checkbox"/> Residenciales<input type="checkbox"/> Turísticos (hostelería y turismo, como hoteles, etc)<input type="checkbox"/> Otros |



Instalación deportiva

USA ENERGÍA RENOVABLE

Placa Solar Termica Placa Solar Fotovoltaica Eólica Hidráulica Biomasa

COMPLEJO DEPORTIVO

Pertenece a un Complejo Deportivo : No Nombre Complejo:

| | | |
|-----------------------|------------------------------|--|
| SITUACION URBANISTICA | Planteamiento que le afecta: | |
| | Clasificación del suelo: | |
| | Calificación del suelo: | |

| | | | |
|--------------------------|-----------------------|-----------------------|--------------------------|
| CONDICIONES URBANISTICAS | Condiciones del Solar | Calzada pavimentada | <input type="checkbox"/> |
| | | Encintado de aceras | <input type="checkbox"/> |
| | | Suministro de agua | <input type="checkbox"/> |
| | | Alcantarillado | <input type="checkbox"/> |
| | | Electricidad | <input type="checkbox"/> |
| | | Alumbrado público | <input type="checkbox"/> |
| | Parcelación | Superficie del solar: | |
| | | Parcela mínima : | |
| | | Proyectado : | |

| | | | Normas | Proyectado |
|-------------------------------|--------------------------------|----------------------------------|--------------------------------|--------------------------------|
| CONDICIONES DE LA EDIFICACIÓN | OCUPACIÓN | Ocupación | % | % |
| | | Fondo máximo edificable | m | m |
| | | Dimensión patios | m | |
| | ALTURAS | Altura máxima en m | m | |
| | | Nº max de plantas | | |
| | | Planta baja incl. semisótano | m | |
| | | Alt. semisó. a cara inf. forjado | m | |
| | EDIFICABILIDAD | Uso distinto residencial | | |
| | | Uso residencial | m ² /m ² | m ² /m ² |
| | SITUACIÓN DE LAS EDIFICACIONES | Retranqueos a fachada | | |
| Otros retranqueos | | | | |
| TIPOLOGÍA | | | m | |

| | | | |
|--------------------------------|-------------------------------------|--------------------------|--------------------------|
| CUMPLIMIENTO NORMATIVA TÉCNICA | Protección contra incendios | Bies | <input type="checkbox"/> |
| | | Extintores | <input type="checkbox"/> |
| | | Detección de incendios | <input type="checkbox"/> |
| | Accesibilidad | Adaptación de Aseos | <input type="checkbox"/> |
| | | Adaptación de Vestuarios | <input type="checkbox"/> |
| | | Pasillos | <input type="checkbox"/> |
| | | Accesos exteriores | <input type="checkbox"/> |
| | Reglamento de espectáculos públicos | Señalización evacuación | <input type="checkbox"/> |
| | | Alumbrado de emergencia | <input type="checkbox"/> |
| | | Grupo electrógeno | <input type="checkbox"/> |
| | | Plan de emergencia | <input type="checkbox"/> |



Instalación deportiva

| | | |
|-------------------------|--|--------------------------|
| ATENCIÓN ADMINISTRATIVA | Persona de atención al usuario | <input type="checkbox"/> |
| | Archivo e historial de cada usuario | <input type="checkbox"/> |
| | Archivos informatizados | <input type="checkbox"/> |
| | Despachos para atención confidencial | <input type="checkbox"/> |
| | Posibilidad de pago con tarjeta de crédito | <input type="checkbox"/> |
| | Relaciones públicas para atención a usuarios | <input type="checkbox"/> |
| | Conexión a Internet | <input type="checkbox"/> |
| | Prensa escrita | <input type="checkbox"/> |

INFORMACION ADICIONAL

- | | | |
|--|--|---|
| <input type="checkbox"/> Transporte Colectivo (parada cercana) | <input type="checkbox"/> Servicios Comerciales | <input type="checkbox"/> Masaje |
| <input type="checkbox"/> Integrado en centro sociocultural | <input type="checkbox"/> Control de Acceso | <input type="checkbox"/> Aula de Formación |
| <input type="checkbox"/> Protección contra Incendios | <input type="checkbox"/> Salón de Actos | <input type="checkbox"/> Sauna |
| <input type="checkbox"/> Taller de Mantenimiento | <input type="checkbox"/> Centro Médico | <input type="checkbox"/> Hidromasaje |
| <input type="checkbox"/> Almacén General | <input type="checkbox"/> Enfermería | <input type="checkbox"/> Baño Turco |
| <input type="checkbox"/> Aparcamiento (propio o cercano) | <input type="checkbox"/> Fisioterapia | <input type="checkbox"/> Ducha Ciclónica |
| <input type="checkbox"/> Oficinas | <input type="checkbox"/> Estética | <input type="checkbox"/> Sala de Lectura |
| <input type="checkbox"/> Bar | <input type="checkbox"/> Peluquería | <input type="checkbox"/> Sala de Exposiciones |
| <input type="checkbox"/> Restaurante | <input type="checkbox"/> Zona Infantil | <input type="checkbox"/> Otros: |

Observaciones

* DISPONE DE COBERTURA PARA TELEFONIA MOVIL.

* DISPONE DE PUNTOS DE AGUA.

| | | | |
|---------------------|----------------------------------|----------------------|-----------------------|
| SISTEMAS DE GESTIÓN | Sistemas Informáticos de Gestión | Programa a medida | <input type="radio"/> |
| | | Programa propio | <input type="radio"/> |
| | | No existe | <input type="radio"/> |
| | Estado de Hardware (5) | Óptimo | <input type="radio"/> |
| | | Bueno | <input type="radio"/> |
| | | Malo | <input type="radio"/> |
| | Control de Acceso | Mecanismo automático | <input type="radio"/> |
| | | Mecanismo manual | <input type="radio"/> |
| | | No existe | <input type="radio"/> |



Área de actividad

| | | | |
|--------------------|----------------------|--|-----------------------------|
| CÓDIGO INSTALACIÓN | ESPACIO DEPORTIVO Nº | Nombre del espacio deportivo (si está repetido numéralo) | Espacio deportivo principal |
| 18129015 | 1 | SENDERO RUTA DE LA AGRICULTURA | <input type="checkbox"/> |

ATRIBUTOS GENERALES

CERRAMIENTO (del espacio deportivo. No de la instalación en su conjunto)

- Espacio Abierto (sin cubierta o temporal. Globos, lonas, no cerramiento lateral)**
- Aire Libre (no dispone de ningún tipo de cubierta)
- Cerramiento estacional (tiene cerramiento pero solo en temporadas)
- Sólo Cubierto (tiene cubierta pero está abierto lateralmente)
- Recinto Cerrado (con cubierta y cerramiento lateral al menos hasta 2/3 partes)**
- Cerrado Fijo (cerramiento tradicional)
- Cubierta Móvil (la cubierta es móvil y permite cerrar en un momento dado)
- Cerramiento Textil (con lonas o similar no desmontables, no estacional)

Año de Construcción *

2009

Año de Remodelación *

0

* Se refiere al espacio deportivo no a la instalación.

Sistema de Calefacción

SI NO

Sistema de Climatización

SI NO

Altura libre (solo cubierto)

ESTADO DE USO (del espacio deportivo. No de la instalación en su conjunto)

- En Uso (cuando funciona normalmente en su período de apertura)**
- En Uso (funciona normalmente durante gran parte del año)
- En Uso Estacional (funciona en la temporada normal de actividad)
- Fuera de Uso (no funciona normalmente en su periodo de apertura)**
- En Construcción (ha comenzado la obra pero todavía no está funcionando)
- En Remodelación (temporalmente fuera de uso por trabajos de adecuación)
- Fuera de Uso (cierre permanente con carácter indefinido)

Actividad Deportiva Principal

Senderismo

Otras Actividades

ILUMINACIÓN (posibilidades de uso nocturno en función del alumbrado artificial)

- Permite Uso Nocturno (se puede desarrollar en su mayor parte la actividad)**
- Permite la Competición
- Permite Entrenamientos
- No Permite Uso Nocturno (cuando no hay o es parcial o insuficiente)**
- No Hay Iluminación
- Es Parcial o Insuficiente

PAVIMENTO (si hay varios el más representativo.)

- NATURAL (carácter natural sin proceso de prefabricación)**
- Tierra (pavimento original) Tierra Batida Ceniza
- Tierra Estabilizada Hierba Natural Arena
- Cantos Rodados/Rocas Nieve Hielo Otros
- MADERA (de madera o corcho adaptados a pavimentos deportivos)**
- Madera-Rígido (sobre solera rígida) Corcho-Rígido
- Madera-Elástica (sobre base elástica, rastreles) Corcho-Elástico
- Otros Pavimentos de madera
- HIERBA ARTIFICIAL**
- Agua (sin arena ni caucho) Arena Caucho Otros
- SINTÉTICOS (prefabricados o en obra, de PVC, caucho, poliuretano, latex, ...)**
- Sintético-Rígido Sintético-Elástico Otros
- METÁLICOS**
- Acero Inoxidable Acero (chapa) Aluminio Otros
- HORMIGONES Y AGLOMERADOS (pavimentos duros de composición aglomerada)**
- Hormigón (sin tratar) Hormigón Poroso Resina Acrílicas
- Hormigón (con tratamiento superficial) Asfalto Otros
- BALDOSAS Y SIMILAR (formado por piezas de cerámica, hormigón o piedra)**
- Baldosa Cerámica Baldosa Hormigón Terrazo
- Baldosa Asfáltica Loseta (gresite) Piedra Otros
- OTROS PAVIMENTOS**
- Moqueta Tatami Tapiz Fibra de Vidrio Otros

CONSERVACIÓN DEL PAVIMENTO

- Bueno
- Regular (alguna imperfección)
- Mal estado (no adecuado para la p.d.)
- Inservible (inviabile para la p.d.)
- No permite la práctica deportiva

OBSERVACIONES



Área de actividad

| <input checked="" type="checkbox"/> ÁREAS TERRESTRES | | | | | | | | | | | |
|--|--|-----------------------|--|-----------------------------|---------|---------------------------------|----|--------------------------------|---------------|--------------------------|---|
| ZONAS DE ESCALADA (espacio adaptado y equipado que aprovecha entornos rocosos naturales o determinadas infraestructuras) | | | | | | | | | | | |
| <input type="checkbox"/> ZONA DE ESCALADA | <table border="1"><thead><tr><th colspan="2">Atributos específicos</th></tr></thead><tbody><tr><td>SEÑALIZACIÓN (Sí/No)</td><td></td></tr><tr><td>Nº VIAS</td><td></td></tr><tr><td>DESNIVEL (altura en m.)</td><td></td></tr><tr><td>EQUIPADAS (Sí/No)</td><td></td></tr></tbody></table> | Atributos específicos | | SEÑALIZACIÓN (Sí/No) | | Nº VIAS | | DESNIVEL (altura en m.) | | EQUIPADAS (Sí/No) | |
| Atributos específicos | | | | | | | | | | | |
| SEÑALIZACIÓN (Sí/No) | | | | | | | | | | | |
| Nº VIAS | | | | | | | | | | | |
| DESNIVEL (altura en m.) | | | | | | | | | | | |
| EQUIPADAS (Sí/No) | | | | | | | | | | | |
| VÍAS FERRATAS (recorridos por espacios rocosos naturales equipados con elementos de progresión para poder trepar) | | | | | | | | | | | |
| <input type="checkbox"/> VÍA FERRATA | <table border="1"><thead><tr><th colspan="2">Atributos específicos</th></tr></thead><tbody><tr><td>SEÑALIZACIÓN (Sí/No)</td><td></td></tr><tr><td>Nº VIAS</td><td></td></tr><tr><td>DESNIVEL (altura en m.)</td><td></td></tr><tr><td>EQUIPADAS (Sí/No)</td><td></td></tr></tbody></table> | Atributos específicos | | SEÑALIZACIÓN (Sí/No) | | Nº VIAS | | DESNIVEL (altura en m.) | | EQUIPADAS (Sí/No) | |
| Atributos específicos | | | | | | | | | | | |
| SEÑALIZACIÓN (Sí/No) | | | | | | | | | | | |
| Nº VIAS | | | | | | | | | | | |
| DESNIVEL (altura en m.) | | | | | | | | | | | |
| EQUIPADAS (Sí/No) | | | | | | | | | | | |
| RUTA ECUESTRE (balizado, señalizado) | | | | | | | | | | | |
| <input type="checkbox"/> RUTA ECUESTRE | <table border="1"><thead><tr><th colspan="2">Atributos específicos</th></tr></thead><tbody><tr><td>SEÑALIZACIÓN (Sí/No)</td><td></td></tr><tr><td>LONGITUD</td><td></td></tr></tbody></table> | Atributos específicos | | SEÑALIZACIÓN (Sí/No) | | LONGITUD | | | | | |
| Atributos específicos | | | | | | | | | | | |
| SEÑALIZACIÓN (Sí/No) | | | | | | | | | | | |
| LONGITUD | | | | | | | | | | | |
| CAMPO DE RECORRIDO DE TIRO Y DE CAZA | | | | | | | | | | | |
| <input type="checkbox"/> CAMPO DE TIRO Y CAZA | <table border="1"><thead><tr><th colspan="2">Atributos específicos</th></tr></thead><tbody><tr><td>SUPERFICIE</td><td></td></tr></tbody></table> | Atributos específicos | | SUPERFICIE | | | | | | | |
| Atributos específicos | | | | | | | | | | | |
| SUPERFICIE | | | | | | | | | | | |
| CAVIDADES | | | | | | | | | | | |
| <input type="checkbox"/> SIMAS <input type="checkbox"/> CUEVAS | <table border="1"><thead><tr><th colspan="2">Atributos específicos</th></tr></thead><tbody><tr><td>TURÍSTICAS (Sí/No)</td><td></td></tr><tr><td>LONGITUD</td><td></td></tr><tr><td>DESNIVEL</td><td></td></tr><tr><td>MAPA TOPOGRÁFICO (Sí/No)</td><td></td></tr></tbody></table> | Atributos específicos | | TURÍSTICAS (Sí/No) | | LONGITUD | | DESNIVEL | | MAPA TOPOGRÁFICO (Sí/No) | |
| Atributos específicos | | | | | | | | | | | |
| TURÍSTICAS (Sí/No) | | | | | | | | | | | |
| LONGITUD | | | | | | | | | | | |
| DESNIVEL | | | | | | | | | | | |
| MAPA TOPOGRÁFICO (Sí/No) | | | | | | | | | | | |
| VÍAS VERDES Y CAMINOS NATURALES | | | | | | | | | | | |
| <input type="checkbox"/> VÍAS VERDES (antiguas vías de ferrocarril adaptadas para el nuevo uso) <input type="checkbox"/> OTROS CAMINOS NATURALES (históricos, cañadas, rural, etc) <input type="checkbox"/> CAMINOS DE SIRGA (caminos laterales de servicio de canales de riego y navegación) | <table border="1"><thead><tr><th colspan="2">Atributos específicos</th></tr></thead><tbody><tr><td>SEÑALIZACIÓN (Sí/No)</td><td></td></tr><tr><td>DENOMINACIÓN</td><td></td></tr><tr><td>NÚMERO DE ETAPAS</td><td></td></tr></tbody></table> | Atributos específicos | | SEÑALIZACIÓN (Sí/No) | | DENOMINACIÓN | | NÚMERO DE ETAPAS | | | |
| Atributos específicos | | | | | | | | | | | |
| SEÑALIZACIÓN (Sí/No) | | | | | | | | | | | |
| DENOMINACIÓN | | | | | | | | | | | |
| NÚMERO DE ETAPAS | | | | | | | | | | | |
| SENDEROS (GR. PR. locales, cañadas, etc) | | | | | | | | | | | |
| <input type="checkbox"/> SENDERO DE GRAN RECORRIDO (GR) nacional o internacional <input type="checkbox"/> SENDERO DE PEQUEÑO RECORRIDO (PR) (de hasta 30 km) <input checked="" type="checkbox"/> SENDERO LOCAL (SL) (hasta 10 km y una sola etapa) <input type="checkbox"/> SENDERO URBANO (SU) (parque, jardines, ciudad, etc) | <table border="1"><thead><tr><th colspan="2">Atributos específicos</th></tr></thead><tbody><tr><td>LONGITUD</td><td>3700 m.</td></tr><tr><td>SEÑALIZACIÓN (Sí/No)</td><td>No</td></tr><tr><td>DENOMINACIÓN (del espacio)</td><td>SENDERO LOCAL</td></tr><tr><td>Nº DE ETAPAS</td><td>1</td></tr></tbody></table> | Atributos específicos | | LONGITUD | 3700 m. | SEÑALIZACIÓN (Sí/No) | No | DENOMINACIÓN (del espacio) | SENDERO LOCAL | Nº DE ETAPAS | 1 |
| Atributos específicos | | | | | | | | | | | |
| LONGITUD | 3700 m. | | | | | | | | | | |
| SEÑALIZACIÓN (Sí/No) | No | | | | | | | | | | |
| DENOMINACIÓN (del espacio) | SENDERO LOCAL | | | | | | | | | | |
| Nº DE ETAPAS | 1 | | | | | | | | | | |
| ZONA DE ACTIVIDAD FÍSICO-DEPORTIVA EN PLAYAS Y RIOS (Playas balizadas y equipadas en playas, rios, embalses, etc) | | | | | | | | | | | |
| <input type="checkbox"/> ZONAS PLAYAS NATURALES <input type="checkbox"/> ZONAS PLAYAS ARTIFICIALES <input type="checkbox"/> ZONA EN RIOS/LAGOS | <table border="1"><thead><tr><th colspan="2">Atributos específicos</th></tr></thead><tbody><tr><td>Límite Zona de baño (Sí/No)</td><td></td></tr><tr><td>Equipamientos Juegos Deportivos</td><td></td></tr><tr><td>Zona delimitada varada (Si/No)</td><td></td></tr></tbody></table> | Atributos específicos | | Límite Zona de baño (Sí/No) | | Equipamientos Juegos Deportivos | | Zona delimitada varada (Si/No) | | | |
| Atributos específicos | | | | | | | | | | | |
| Límite Zona de baño (Sí/No) | | | | | | | | | | | |
| Equipamientos Juegos Deportivos | | | | | | | | | | | |
| Zona delimitada varada (Si/No) | | | | | | | | | | | |
| ZONAS CON ITINERARIOS DE BTT (bicicletas de montaña) | | | | | | | | | | | |
| <input type="checkbox"/> ITINERARIO DE BICICLETA DE MONTAÑA | <table border="1"><thead><tr><th colspan="2">Atributos específicos</th></tr></thead><tbody><tr><td>SEÑALIZACIÓN (Sí/No)</td><td></td></tr><tr><td>LONGITUD en m.</td><td></td></tr></tbody></table> | Atributos específicos | | SEÑALIZACIÓN (Sí/No) | | LONGITUD en m. | | | | | |
| Atributos específicos | | | | | | | | | | | |
| SEÑALIZACIÓN (Sí/No) | | | | | | | | | | | |
| LONGITUD en m. | | | | | | | | | | | |
| OTRAS AREAS TERRESTRES | | | | | | | | | | | |
| <input type="checkbox"/> Otras Actividades Terrestres | <table border="1"><thead><tr><th colspan="2">Atributos específicos</th></tr></thead><tbody><tr><td>DENOMINACIÓN</td><td></td></tr></tbody></table> | Atributos específicos | | DENOMINACIÓN | | | | | | | |
| Atributos específicos | | | | | | | | | | | |
| DENOMINACIÓN | | | | | | | | | | | |



Área de actividad

DIAGNOSTICO DE SENDEROS

PR-A nº / GR nº / SL / Otro

SL-A

PROMOTOR

Promotor AYUNTAMIENTO DE ALGARINEJO

Representante

Domicilio C/ ALTA, 1; 18280

Municipio Algarinejo

Tfno 958312001

CIF P1801300C

Titularidad de los caminos AYUNTAMIENTO DE ALGARINEJO

Naturaleza Jurídica de los terrenos PUBLICA

Fecha de Ejecucion

Fecha de Homologacion

Existe topografía

Organismo de publicación Topografía

MANTENIMIENTO

Entidad que realiza el Mantenimiento AYUNTAMIENTO DE ALGARINEJO

Tiempo Total de Recorrido 2 H

Distancia Total del sendero en el municipio 3700

Dificultad Media

Inicio Sendero : UTM-X 3734565759,00 UTM-Y 41906510,00

Desnivel 0

Perfil LINEAL

(Según topografía o panel informatico, si lo hay)

SEÑALIZACIÓN

Estado de Conservación de la Señalización BUENO

Nº Flechas 0 Nº postes para flechas 0

Nº hitos confirmación de la continuidad del sendero 0

Nº hitos dirección equivocada 0

Nº hitos cambios dirección a la derecha 0

Nº hitos cambios dirección a la izquierda 0

Nº de paneles informativos 2

Color de las Señales

¿Información sobre otros servicios en el panel informativo?

Otros Servicios (indicar)

DESCRIPCIÓN DEL ITINERARIO

Esta ruta, articulada sobre la Vía Pecuaría Loja- Priego, se inicia en el enlace entre la A-4154 Loja - Priego cruzando la Alquería de la Saucedilla, hacia las llanuras de "El Raso", y las haciendas del "Raso Alto y Bajo", para desviarse hacia el Este donde conecta con el camino de Caña junco, hasta terminar en la carretera local Algarinejo - Fuentes de Cesna GR 5400.

A nivel medioambiental nos encontramos con una enorme diversidad en su recorrido, podemos disfrutar desde bosque de ribera, manchas de encinar e interesantísimas de quejigal, y espectaculares ejemplares de encinas centenarias que conviven con cultivo de olivar en ladera y de cereales en tierra calma. Todo ello articulado por el Arroyo de Palancar y sus arroyuelos subsidiarios.

A nivel patrimonial destaca sobremanera El Raso Alto y Bajo, dos haciendas del S. XVI fruto de la repartición de época cristiana. Junto a ello, la Alberca Romana del Raso y el conjunto hidráulico de la Alquería de la Saucedilla.

ELEMENTOS DE INTERÉS POR LOS QUE DISCURRE EL SENDERO



Área de actividad

CORTIJOS
ALBERCAS
PUENTES
CAMPOS DE CEREAL
ARBOLEDA



Instalación deportiva

| | | | |
|--|--|--|---|
| CÓDIGO INSTALACIÓN 18129016 | <input type="checkbox"/> BAJA El año : 0 | <input type="checkbox"/> ALTA | |
| Instalación del censo 97 que ya no existe | | Instalación que no está en censo provisional 05 | |
| Comunidad Autónoma ANDALUCÍA | Provincia GRANADA | Municipio (obligatorio) Algarinejo | Zonas GR-2 PONIENTE GRANADINO |
| Núcleo de Población ALGARINEJO | Distrito | Barrio | |
| Nombre oficial de la instalación (obligatorio) SENDERO RUTA DESPOBLADO FUENTES DE CESNA | | Nombre por el que es conocida la instalación (si es distinto) SENDERO RUTA DESPOBLADO FUENTES DE CESNA | |
| Dirección : vía, número, código postal (obligatorio) ALTA Nº: 1 Código postal 18280 | | | Año de Inicio de la Actividad Deportiva (4dígitos) 2009 |
| Teléfono 958312001 | Fax 958312972 | E-Mail TURISMODEALGARINEJO@GMAIL.COM | Página Web |
| Coordenadas Geográficas (X,Y,Z) en el punto de acceso a la instalación | | | |
| Latitud : 0 | Longitud : 0 | Altura : 0 | UTMX: 390233,6 UTM Y: 4125143,47 |
| Situación de la Instalación (elegir una) | | | |
| Urbana : <input type="radio"/> | Periférica (borde urbana) : <input checked="" type="radio"/> | No Urbana : <input type="radio"/> | |
| Accesibilidad (sobre todo para las sillas de ruedas) | | | |
| Deportistas : | <input type="checkbox"/> Tienen acceso desde el exterior <input type="checkbox"/> Pueden circular por el interior <input type="checkbox"/> Tienen vestuarios adaptados | Visitantes/Espectadores : | <input type="checkbox"/> Tienen acceso desde el exterior <input type="checkbox"/> Pueden circular por el interior <input type="checkbox"/> Tienen aseos adaptados |
| Régimen de Acceso a la Instalación (se pueden marcar más de una opción) | | | |
| <input checked="" type="checkbox"/> Libre Gratuito <input type="checkbox"/> Libre pagando entrada (un uso o bono) <input type="checkbox"/> Libre pagando cuota de abono | <input type="checkbox"/> Restringido a Alumnos (de un centro de enseñanza) <input type="checkbox"/> Restringido a residentes (del edificio o establecimiento turístico) <input type="checkbox"/> Restringido a trabajadores o accionistas | | |
| Usuarios que utilizan la instalación (se puede marcar más de una opción) | | | |
| <input type="checkbox"/> Escolares (grupos de centros de enseñanza) <input checked="" type="checkbox"/> Deportistas en general (usuarios individuales o en grupo) <input type="checkbox"/> Deportistas de competición (federados o similar) | | | |
| Propiedad de la Instalación (Nombre del propietario (en caso de no saberlo, el del suelo). Si es un particular se pondrá PARTICULAR) | | | |
| <input checked="" type="checkbox"/> PROPIEDAD PÚBLICA | | | |
| <input type="checkbox"/> Administración General del Estado <input type="checkbox"/> Consejo Superior de Deportes (CSD) <input type="checkbox"/> Universidad Nacional de Enseñanza a Distancia <input type="checkbox"/> M. de Defensa (instalación propiedad de las FFAA) <input type="checkbox"/> M. de Defensa IES y Centros Públicos de Enseñanza <input type="checkbox"/> M. de Defensa Academias Militares <input type="checkbox"/> M. de Interior (Policía Nacional y Guardia Civil) <input type="checkbox"/> M. de Interior Instituciones penitenciarias <input type="checkbox"/> M. de Interior Academias de Formación Policial <input type="checkbox"/> Otros ministerios <input type="checkbox"/> Organismos Autónomos distintos del CSD <input type="checkbox"/> Empresas propiedad del estado <input type="checkbox"/> Otros | <input type="checkbox"/> Administración Autonómica <input type="checkbox"/> Comunidad Autónoma <input type="checkbox"/> Institutos de Enseñanza Secundaria (IES) <input type="checkbox"/> Centros de Educación Infantil (de 0 a 3 años) <input type="checkbox"/> Policía Autónoma <input type="checkbox"/> Universidades Públicas <input type="checkbox"/> Empresas propiedad de C.C.A.A. <input type="checkbox"/> Otros | <input checked="" type="checkbox"/> Administración Local <input checked="" type="checkbox"/> Ayuntamiento (propiedad municipal) <input type="checkbox"/> Centro de Educación Infantil y Primaria (CEIP) <input type="checkbox"/> Institutos de Enseñanza Secundaria (IES) <input type="checkbox"/> Centros de Educación Infantil (de 0 a 3 años) <input type="checkbox"/> Entidades Locales Menores <input type="checkbox"/> Comarcas. Mancomunidades o Feder. Municipios <input type="checkbox"/> Diputaciones <input type="checkbox"/> Centro de Educación Infantil y Primaria (CEIP) <input type="checkbox"/> Institutos de Enseñanza Secundaria (IES) <input type="checkbox"/> Centros de Educación Infantil (de 0 a 3 años) <input type="checkbox"/> Empresas propiedad de la Adm. Local. <input type="checkbox"/> Otros | |



Instalación deportiva

| | |
|---|---|
| <input type="checkbox"/> PROPIEDAD PRIVADA | |
| <input type="checkbox"/> Privados Deportivos (asociativos o empresas) <ul style="list-style-type: none"><input type="checkbox"/> Asociativos<ul style="list-style-type: none"><input type="checkbox"/> Fundaciones Deportivas<input type="checkbox"/> Federaciones Deportivas<ul style="list-style-type: none"><input type="checkbox"/> Nacional<input type="checkbox"/> Autonómica<input type="checkbox"/> Local<input type="checkbox"/> Clubes<input type="checkbox"/> Asociaciones y Agrupaciones<input type="checkbox"/> Peñas<input type="checkbox"/> Otros<input type="checkbox"/> Empresas cuyo fin sea el deporte<ul style="list-style-type: none"><input type="checkbox"/> Sociedades Anónimas Deportivas<input type="checkbox"/> Sociedades Empresariales Deportivas<input type="checkbox"/> Otras | <input type="checkbox"/> Privados No Deportivos (otros fines no deportivos) <ul style="list-style-type: none"><input type="checkbox"/> Educativos (incluye todos los tipos de enseñanza)<ul style="list-style-type: none"><input type="checkbox"/> Universidades<input type="checkbox"/> Colegios privados concertados (con subvención)<input type="checkbox"/> Colegios privados<input type="checkbox"/> Guarderías<input type="checkbox"/> Otros<input type="checkbox"/> Religiosos (inst. religiosas que no sean de enseñanza)<input type="checkbox"/> Sociedades Empresariales (para sus trabajadores)<input type="checkbox"/> Residenciales<input type="checkbox"/> Turísticos (hostelería y turismo, como hoteles, etc)<input type="checkbox"/> Otros |

| |
|--|
| GESTIÓN DE LA INSTALACIÓN (Nombre del gestor (en caso de no saberlo, el del suelo). Si es un particular se pondrá PARTICULAR) |
|--|

| | |
|--|--|
| <input checked="" type="checkbox"/> GESTIÓN PÚBLICA | |
| <input type="checkbox"/> Administración General del Estado <ul style="list-style-type: none"><input type="checkbox"/> Consejo Superior de Deportes (CSD)<input type="checkbox"/> Universidad Nacional de Enseñanza a Distancia<input type="checkbox"/> M. de Defensa (instalación propiedad de las FFAA)<ul style="list-style-type: none"><input type="checkbox"/> M. de Defensa IES y Centros Públicos de Enseñanza<input type="checkbox"/> M. de Defensa Academias Militares<input type="checkbox"/> M. de Interior (Policía Nacional y Guardia Civil)<ul style="list-style-type: none"><input type="checkbox"/> M. de Interior Instituciones penitenciarias<input type="checkbox"/> M. de Interior Academias de Formación Policial<input type="checkbox"/> Otros ministerios<input type="checkbox"/> Organismos Autónomos distintos del CSD<input type="checkbox"/> Empresas propiedad del estado<input type="checkbox"/> Otros | <input type="checkbox"/> Administración Autonómica <ul style="list-style-type: none"><input type="checkbox"/> Comunidad Autónoma<ul style="list-style-type: none"><input type="checkbox"/> Institutos de Enseñanza Secundaria (IES)<input type="checkbox"/> Centros de Educación Infantil (de 0 a 3 años)<input type="checkbox"/> Policía Autónoma<input type="checkbox"/> Universidades Públicas<input type="checkbox"/> Empresas propiedad de C.C.A.A.<input type="checkbox"/> Otros |
| | <input checked="" type="checkbox"/> Administración Local <ul style="list-style-type: none"><input checked="" type="checkbox"/> Ayuntamiento (propiedad municipal)<ul style="list-style-type: none"><input type="checkbox"/> Centro de Educación Infantil y Primaria (CEIP)<input type="checkbox"/> Institutos de Enseñanza Secundaria (IES)<input type="checkbox"/> Centros de Educación Infantil (de 0 a 3 años)<input type="checkbox"/> Entidades Locales Menores<input type="checkbox"/> Comarcas. Mancomunidades o Feder. Municipios<input type="checkbox"/> Diputaciones<ul style="list-style-type: none"><input type="checkbox"/> Centro de Educación Infantil y Primaria (CEIP)<input type="checkbox"/> Institutos de Enseñanza Secundaria (IES)<input type="checkbox"/> Centros de Educación Infantil (de 0 a 3 años)<input type="checkbox"/> Empresas propiedad de la Adm. Local.<input type="checkbox"/> Otros |

| | |
|---|---|
| <input type="checkbox"/> GESTIÓN PRIVADA | |
| <input type="checkbox"/> Privados Deportivos (asociativos o empresas) <ul style="list-style-type: none"><input type="checkbox"/> Asociativos<ul style="list-style-type: none"><input type="checkbox"/> Fundaciones Deportivas<input type="checkbox"/> Federaciones Deportivas<ul style="list-style-type: none"><input type="checkbox"/> Nacional<input type="checkbox"/> Autonómica<input type="checkbox"/> Local<input type="checkbox"/> Clubes<input type="checkbox"/> Asociaciones y Agrupaciones<input type="checkbox"/> Peñas<input type="checkbox"/> Otros<input type="checkbox"/> Empresas cuyo fin sea el deporte<ul style="list-style-type: none"><input type="checkbox"/> Sociedades Anónimas Deportivas<input type="checkbox"/> Sociedades Empresariales Deportivas<input type="checkbox"/> Otras | <input type="checkbox"/> Privados No Deportivos (otros fines no deportivos) <ul style="list-style-type: none"><input type="checkbox"/> Educativos (incluye todos los tipos de enseñanza)<ul style="list-style-type: none"><input type="checkbox"/> Universidades<input type="checkbox"/> Colegios privados concertados (con subvención)<input type="checkbox"/> Colegios privados<input type="checkbox"/> Guarderías<input type="checkbox"/> Otros<input type="checkbox"/> Religiosos (inst. religiosas que no sean de enseñanza)<input type="checkbox"/> Sociedades Empresariales (para sus trabajadores)<input type="checkbox"/> Residenciales<input type="checkbox"/> Turísticos (hostelería y turismo, como hoteles, etc)<input type="checkbox"/> Otros |



Instalación deportiva

USA ENERGÍA RENOVABLE

Placa Solar Termica Placa Solar Fotovoltaica Eólica Hidráulica Biomasa

COMPLEJO DEPORTIVO

Pertenece a un Complejo Deportivo : No Nombre Complejo:

| | | |
|-----------------------|------------------------------|--|
| SITUACION URBANISTICA | Planteamiento que le afecta: | |
| | Clasificación del suelo: | |
| | Calificación del suelo: | |

| | | | |
|--------------------------|-----------------------|-----------------------|--------------------------|
| CONDICIONES URBANISTICAS | Condiciones del Solar | Calzada pavimentada | <input type="checkbox"/> |
| | | Encintado de aceras | <input type="checkbox"/> |
| | | Suministro de agua | <input type="checkbox"/> |
| | | Alcantarillado | <input type="checkbox"/> |
| | | Electricidad | <input type="checkbox"/> |
| | | Alumbrado público | <input type="checkbox"/> |
| | Parcelación | Superficie del solar: | |
| | | Parcela mínima : | |
| | | Proyectado : | |

| | | | Normas | Proyectado |
|-------------------------------|--------------------------------|----------------------------------|--------------------------------|--------------------------------|
| CONDICIONES DE LA EDIFICACIÓN | OCUPACIÓN | Ocupación | % | % |
| | | Fondo máximo edificable | m | m |
| | | Dimensión patios | m | |
| | ALTURAS | Altura máxima en m | m | |
| | | Nº max de plantas | | |
| | | Planta baja incl. semisótano | m | |
| | | Alt. semisó. a cara inf. forjado | m | |
| | EDIFICABILIDAD | Uso distinto residencial | | |
| | | Uso residencial | m ² /m ² | m ² /m ² |
| | SITUACIÓN DE LAS EDIFICACIONES | Retranqueos a fachada | | |
| Otros retranqueos | | | | |
| TIPOLOGÍA | | | m | |

| | | | |
|--------------------------------|-------------------------------------|--------------------------|--------------------------|
| CUMPLIMIENTO NORMATIVA TÉCNICA | Protección contra incendios | Bies | <input type="checkbox"/> |
| | | Extintores | <input type="checkbox"/> |
| | | Detección de incendios | <input type="checkbox"/> |
| | Accesibilidad | Adaptación de Aseos | <input type="checkbox"/> |
| | | Adaptación de Vestuarios | <input type="checkbox"/> |
| | | Pasillos | <input type="checkbox"/> |
| | | Accesos exteriores | <input type="checkbox"/> |
| | Reglamento de espectáculos públicos | Señalización evacuación | <input type="checkbox"/> |
| | | Alumbrado de emergencia | <input type="checkbox"/> |
| | | Grupo electrógeno | <input type="checkbox"/> |
| | | Plan de emergencia | <input type="checkbox"/> |



Instalación deportiva

| | | |
|-------------------------|--|--------------------------|
| ATENCIÓN ADMINISTRATIVA | Persona de atención al usuario | <input type="checkbox"/> |
| | Archivo e historial de cada usuario | <input type="checkbox"/> |
| | Archivos informatizados | <input type="checkbox"/> |
| | Despachos para atención confidencial | <input type="checkbox"/> |
| | Posibilidad de pago con tarjeta de crédito | <input type="checkbox"/> |
| | Relaciones públicas para atención a usuarios | <input type="checkbox"/> |
| | Conexión a Internet | <input type="checkbox"/> |
| | Prensa escrita | <input type="checkbox"/> |

INFORMACION ADICIONAL

- | | | |
|---|--|---|
| <input type="checkbox"/> Transporte Colectivo (parada cercana) | <input type="checkbox"/> Servicios Comerciales | <input type="checkbox"/> Masaje |
| <input type="checkbox"/> Integrado en centro sociocultural | <input type="checkbox"/> Control de Acceso | <input type="checkbox"/> Aula de Formación |
| <input type="checkbox"/> Protección contra Incendios | <input type="checkbox"/> Salón de Actos | <input type="checkbox"/> Sauna |
| <input type="checkbox"/> Taller de Mantenimiento | <input type="checkbox"/> Centro Médico | <input type="checkbox"/> Hidromasaje |
| <input type="checkbox"/> Almacén General | <input type="checkbox"/> Enfermería | <input type="checkbox"/> Baño Turco |
| <input checked="" type="checkbox"/> Aparcamiento (propio o cercano) | <input type="checkbox"/> Fisioterapia | <input type="checkbox"/> Ducha Ciclónica |
| <input type="checkbox"/> Oficinas | <input type="checkbox"/> Estética | <input type="checkbox"/> Sala de Lectura |
| <input type="checkbox"/> Bar | <input type="checkbox"/> Peluquería | <input type="checkbox"/> Sala de Exposiciones |
| <input type="checkbox"/> Restaurante | <input type="checkbox"/> Zona Infantil | <input type="checkbox"/> Otros: |

Observaciones

* DISPONE DE BANCOS, FUENTES, BARANDAS, MESAS.

* DISPONE DE COBERTURA PARA TELEFONIA MOVIL.

| | | | |
|---------------------|----------------------------------|----------------------|-----------------------|
| SISTEMAS DE GESTIÓN | Sistemas Informáticos de Gestión | Programa a medida | <input type="radio"/> |
| | | Programa propio | <input type="radio"/> |
| | | No existe | <input type="radio"/> |
| | Estado de Hardware (5) | Óptimo | <input type="radio"/> |
| | | Bueno | <input type="radio"/> |
| | | Malo | <input type="radio"/> |
| | Control de Acceso | Mecanismo automático | <input type="radio"/> |
| | | Mecanismo manual | <input type="radio"/> |
| | | No existe | <input type="radio"/> |



Área de actividad

| | | | |
|--------------------|----------------------|--|-----------------------------|
| CÓDIGO INSTALACIÓN | ESPACIO DEPORTIVO Nº | Nombre del espacio deportivo (si está repetido numéralo) | Espacio deportivo principal |
| 18129016 | 1 | SENDERO RUTA DESPOBLADO FUENTES DE CESNA | <input type="checkbox"/> |

ATRIBUTOS GENERALES

CERRAMIENTO (del espacio deportivo. No de la instalación en su conjunto)

- Espacio Abierto (sin cubierta o temporal. Globos, lonas, no cerramiento lateral)**
- Aire Libre (no dispone de ningún tipo de cubierta)
- Cerramiento estacional (tiene cerramiento pero solo en temporadas)
- Sólo Cubierto (tiene cubierta pero está abierto lateralmente)
- Recinto Cerrado (con cubierta y cerramiento lateral al menos hasta 2/3 partes)**
- Cerrado Fijo (cerramiento tradicional)
- Cubierta Móvil (la cubierta es móvil y permite cerrar en un momento dado)
- Cerramiento Textil (con lonas o similar no desmontables, no estacional)

Año de Construcción *

2009

Año de Remodelación *

0

* Se refiere al espacio deportivo no a la instalación.

Sistema de Calefacción

SI NO

Sistema de Climatización

SI NO

Altura libre (solo cubierto)

ESTADO DE USO (del espacio deportivo. No de la instalación en su conjunto)

- En Uso (cuando funciona normalmente en su período de apertura)**
- En Uso (funciona normalmente durante gran parte del año)
- En Uso Estacional (funciona en la temporada normal de actividad)
- Fuera de Uso (no funciona normalmente en su periodo de apertura)**
- En Construcción (ha comenzado la obra pero todavía no está funcionando)
- En Remodelación (temporalmente fuera de uso por trabajos de adecuación)
- Fuera de Uso (cierre permanente con carácter indefinido)

Actividad Deportiva Principal

Senderismo

Otras Actividades

ILUMINACIÓN (posibilidades de uso nocturno en función del alumbrado artificial)

- Permite Uso Nocturno (se puede desarrollar en su mayor parte la actividad)**
- Permite la Competición
- Permite Entrenamientos
- No Permite Uso Nocturno (cuando no hay o es parcial o insuficiente)**
- No Hay Iluminación
- Es Parcial o Insuficiente

PAVIMENTO (si hay varios el más representativo.)

- NATURAL (carácter natural sin proceso de prefabricación)**
- Tierra (pavimento original) Tierra Batida Ceniza
- Tierra Estabilizada Hierba Natural Arena
- Cantos Rodados/Rocas Nieve Hielo Otros
- MADERA (de madera o corcho adaptados a pavimentos deportivos)**
- Madera-Rígido (sobre solera rígida) Corcho-Rígido
- Madera-Elástica (sobre base elástica, rastreles) Corcho-Elástico
- Otros Pavimentos de madera
- HIERBA ARTIFICIAL**
- Agua (sin arena ni caucho) Arena Caucho Otros
- SINTÉTICOS (prefabricados o en obra, de PVC, caucho, poliuretano, latex, ...)**
- Sintético-Rígido Sintético-Elástico Otros
- METÁLICOS**
- Acero Inoxidable Acero (chapa) Aluminio Otros
- HORMIGONES Y AGLOMERADOS (pavimentos duros de composición aglomerada)**
- Hormigón (sin tratar) Hormigón Poroso Resina Acrílicas
- Hormigón (con tratamiento superficial) Asfalto Otros
- BALDOSAS Y SIMILAR (formado por piezas de cerámica, hormigón o piedra)**
- Baldosa Cerámica Baldosa Hormigón Terrazo
- Baldosa Asfáltica Loseta (gresite) Piedra Otros
- OTROS PAVIMENTOS**
- Moqueta Tatami Tapiz Fibra de Vidrio Otros

CONSERVACIÓN DEL PAVIMENTO

- Bueno
- Regular (alguna imperfección)
- Mal estado (no adecuado para la p.d.)
- Inservible (inviabile para la p.d.)
- No permite la práctica deportiva

OBSERVACIONES



Área de actividad

| <input checked="" type="checkbox"/> ÁREAS TERRESTRES | | | | | | | | | | | |
|--|--|-----------------------|--|-----------------------------|---------|---------------------------------|----|--------------------------------|---------------|--------------------------|---|
| ZONAS DE ESCALADA (espacio adaptado y equipado que aprovecha entornos rocosos naturales o determinadas infraestructuras) | | | | | | | | | | | |
| <input type="checkbox"/> ZONA DE ESCALADA | <table border="1"><thead><tr><th colspan="2">Atributos específicos</th></tr></thead><tbody><tr><td>SEÑALIZACIÓN (Sí/No)</td><td></td></tr><tr><td>Nº VIAS</td><td></td></tr><tr><td>DESNIVEL (altura en m.)</td><td></td></tr><tr><td>EQUIPADAS (Sí/No)</td><td></td></tr></tbody></table> | Atributos específicos | | SEÑALIZACIÓN (Sí/No) | | Nº VIAS | | DESNIVEL (altura en m.) | | EQUIPADAS (Sí/No) | |
| Atributos específicos | | | | | | | | | | | |
| SEÑALIZACIÓN (Sí/No) | | | | | | | | | | | |
| Nº VIAS | | | | | | | | | | | |
| DESNIVEL (altura en m.) | | | | | | | | | | | |
| EQUIPADAS (Sí/No) | | | | | | | | | | | |
| VÍAS FERRATAS (recorridos por espacios rocosos naturales equipados con elementos de progresión para poder trepar) | | | | | | | | | | | |
| <input type="checkbox"/> VÍA FERRATA | <table border="1"><thead><tr><th colspan="2">Atributos específicos</th></tr></thead><tbody><tr><td>SEÑALIZACIÓN (Sí/No)</td><td></td></tr><tr><td>Nº VIAS</td><td></td></tr><tr><td>DESNIVEL (altura en m.)</td><td></td></tr><tr><td>EQUIPADAS (Sí/No)</td><td></td></tr></tbody></table> | Atributos específicos | | SEÑALIZACIÓN (Sí/No) | | Nº VIAS | | DESNIVEL (altura en m.) | | EQUIPADAS (Sí/No) | |
| Atributos específicos | | | | | | | | | | | |
| SEÑALIZACIÓN (Sí/No) | | | | | | | | | | | |
| Nº VIAS | | | | | | | | | | | |
| DESNIVEL (altura en m.) | | | | | | | | | | | |
| EQUIPADAS (Sí/No) | | | | | | | | | | | |
| RUTA ECUESTRE (balizado, señalizado) | | | | | | | | | | | |
| <input type="checkbox"/> RUTA ECUESTRE | <table border="1"><thead><tr><th colspan="2">Atributos específicos</th></tr></thead><tbody><tr><td>SEÑALIZACIÓN (Sí/No)</td><td></td></tr><tr><td>LONGITUD</td><td></td></tr></tbody></table> | Atributos específicos | | SEÑALIZACIÓN (Sí/No) | | LONGITUD | | | | | |
| Atributos específicos | | | | | | | | | | | |
| SEÑALIZACIÓN (Sí/No) | | | | | | | | | | | |
| LONGITUD | | | | | | | | | | | |
| CAMPO DE RECORRIDO DE TIRO Y DE CAZA | | | | | | | | | | | |
| <input type="checkbox"/> CAMPO DE TIRO Y CAZA | <table border="1"><thead><tr><th colspan="2">Atributos específicos</th></tr></thead><tbody><tr><td>SUPERFICIE</td><td></td></tr></tbody></table> | Atributos específicos | | SUPERFICIE | | | | | | | |
| Atributos específicos | | | | | | | | | | | |
| SUPERFICIE | | | | | | | | | | | |
| CAVIDADES | | | | | | | | | | | |
| <input type="checkbox"/> SIMAS <input type="checkbox"/> CUEVAS | <table border="1"><thead><tr><th colspan="2">Atributos específicos</th></tr></thead><tbody><tr><td>TURÍSTICAS (Sí/No)</td><td></td></tr><tr><td>LONGITUD</td><td></td></tr><tr><td>DESNIVEL</td><td></td></tr><tr><td>MAPA TOPOGRÁFICO (Sí/No)</td><td></td></tr></tbody></table> | Atributos específicos | | TURÍSTICAS (Sí/No) | | LONGITUD | | DESNIVEL | | MAPA TOPOGRÁFICO (Sí/No) | |
| Atributos específicos | | | | | | | | | | | |
| TURÍSTICAS (Sí/No) | | | | | | | | | | | |
| LONGITUD | | | | | | | | | | | |
| DESNIVEL | | | | | | | | | | | |
| MAPA TOPOGRÁFICO (Sí/No) | | | | | | | | | | | |
| VÍAS VERDES Y CAMINOS NATURALES | | | | | | | | | | | |
| <input type="checkbox"/> VÍAS VERDES (antiguas vías de ferrocarril adaptadas para el nuevo uso) <input type="checkbox"/> OTROS CAMINOS NATURALES (históricos, cañadas, rural, etc) <input type="checkbox"/> CAMINOS DE SIRGA (caminos laterales de servicio de canales de riego y navegación) | <table border="1"><thead><tr><th colspan="2">Atributos específicos</th></tr></thead><tbody><tr><td>SEÑALIZACIÓN (Sí/No)</td><td></td></tr><tr><td>DENOMINACIÓN</td><td></td></tr><tr><td>NÚMERO DE ETAPAS</td><td></td></tr></tbody></table> | Atributos específicos | | SEÑALIZACIÓN (Sí/No) | | DENOMINACIÓN | | NÚMERO DE ETAPAS | | | |
| Atributos específicos | | | | | | | | | | | |
| SEÑALIZACIÓN (Sí/No) | | | | | | | | | | | |
| DENOMINACIÓN | | | | | | | | | | | |
| NÚMERO DE ETAPAS | | | | | | | | | | | |
| SENDEROS (GR. PR. locales, cañadas, etc) | | | | | | | | | | | |
| <input type="checkbox"/> SENDERO DE GRAN RECORRIDO (GR) nacional o internacional <input type="checkbox"/> SENDERO DE PEQUEÑO RECORRIDO (PR) (de hasta 30 km) <input checked="" type="checkbox"/> SENDERO LOCAL (SL) (hasta 10 km y una sola etapa) <input type="checkbox"/> SENDERO URBANO (SU) (parque, jardines, ciudad, etc) | <table border="1"><thead><tr><th colspan="2">Atributos específicos</th></tr></thead><tbody><tr><td>LONGITUD</td><td>3000 m.</td></tr><tr><td>SEÑALIZACIÓN (Sí/No)</td><td>No</td></tr><tr><td>DENOMINACIÓN (del espacio)</td><td>SENDERO LOCAL</td></tr><tr><td>Nº DE ETAPAS</td><td>1</td></tr></tbody></table> | Atributos específicos | | LONGITUD | 3000 m. | SEÑALIZACIÓN (Sí/No) | No | DENOMINACIÓN (del espacio) | SENDERO LOCAL | Nº DE ETAPAS | 1 |
| Atributos específicos | | | | | | | | | | | |
| LONGITUD | 3000 m. | | | | | | | | | | |
| SEÑALIZACIÓN (Sí/No) | No | | | | | | | | | | |
| DENOMINACIÓN (del espacio) | SENDERO LOCAL | | | | | | | | | | |
| Nº DE ETAPAS | 1 | | | | | | | | | | |
| ZONA DE ACTIVIDAD FÍSICO-DEPORTIVA EN PLAYAS Y RÍOS (Playas balizadas y equipadas en playas, ríos, embalses, etc) | | | | | | | | | | | |
| <input type="checkbox"/> ZONAS PLAYAS NATURALES <input type="checkbox"/> ZONAS PLAYAS ARTIFICIALES <input type="checkbox"/> ZONA EN RÍOS/LAGOS | <table border="1"><thead><tr><th colspan="2">Atributos específicos</th></tr></thead><tbody><tr><td>Límite Zona de baño (Sí/No)</td><td></td></tr><tr><td>Equipamientos Juegos Deportivos</td><td></td></tr><tr><td>Zona delimitada varada (Sí/No)</td><td></td></tr></tbody></table> | Atributos específicos | | Límite Zona de baño (Sí/No) | | Equipamientos Juegos Deportivos | | Zona delimitada varada (Sí/No) | | | |
| Atributos específicos | | | | | | | | | | | |
| Límite Zona de baño (Sí/No) | | | | | | | | | | | |
| Equipamientos Juegos Deportivos | | | | | | | | | | | |
| Zona delimitada varada (Sí/No) | | | | | | | | | | | |
| ZONAS CON ITINERARIOS DE BTT (bicicletas de montaña) | | | | | | | | | | | |
| <input type="checkbox"/> ITINERARIO DE BICICLETA DE MONTAÑA | <table border="1"><thead><tr><th colspan="2">Atributos específicos</th></tr></thead><tbody><tr><td>SEÑALIZACIÓN (Sí/No)</td><td></td></tr><tr><td>LONGITUD en m.</td><td></td></tr></tbody></table> | Atributos específicos | | SEÑALIZACIÓN (Sí/No) | | LONGITUD en m. | | | | | |
| Atributos específicos | | | | | | | | | | | |
| SEÑALIZACIÓN (Sí/No) | | | | | | | | | | | |
| LONGITUD en m. | | | | | | | | | | | |
| OTRAS AREAS TERRESTRES | | | | | | | | | | | |
| <input type="checkbox"/> Otras Actividades Terrestres | <table border="1"><thead><tr><th colspan="2">Atributos específicos</th></tr></thead><tbody><tr><td>DENOMINACIÓN</td><td></td></tr></tbody></table> | Atributos específicos | | DENOMINACIÓN | | | | | | | |
| Atributos específicos | | | | | | | | | | | |
| DENOMINACIÓN | | | | | | | | | | | |



Área de actividad

DIAGNOSTICO DE SENDEROS

PR-A nº / GR nº / SL / Otro

SL-A

PROMOTOR

Promotor AYUNTAMIENTO DE ALGARINEJO

Representante

Domicilio C/ ALTA, 1; 18280

Municipio Algarinejo

Tfno 958312001

CIF P1801300C

Titularidad de los caminos AYUNTAMIENTO DE ALGARINEJO

Naturaleza Jurídica de los terrenos PUBLICA

Fecha de Ejecucion

Fecha de Homologacion

Existe topografía

Organismo de publicación Topografía

MANTENIMIENTO

Entidad que realiza el Mantenimiento AYUNTAMIENTO DE ALGARINEJO

Tiempo Total de Recorrido 2H

Distancia Total del sendero en el municipio 3000

Dificultad Baja

Inicio Sendero : UTM-X 37270077878,00 UTM-Y 42273455472,00

Desnivel 0

Perfil LINEAL

(Según topografía o panel informatico, si lo hay)

SEÑALIZACIÓN

Estado de Conservación de la Señalización BUENO

Nº Flechas 0

Nº postes para flechas 8

Color de las Señales

Nº hitos confirmación de la continuidad del sendero 6

Nº hitos dirección equivocada 0

Nº hitos cambios dirección a la derecha 0

Nº hitos cambios dirección a la izquierda 0

Nº de paneles informativos 7

¿Información sobre otros servicios en el panel informativo?

Otros Servicios (indicar)

DESCRIPCIÓN DEL ITINERARIO

El Despoblado de Fuente de Cesna se sitúa a un kilómetro aproximadamente del actual pueblo de Fuentes de Cesna (Algarinejo) formado por una variedad de elementos de interés natural, histórico y etnológico. En él diferentes senderos recorren sus rincones y hacen que el visitante pueda imaginarse cómo era la vida en el pueblo, hoy deshabitado y en ruinas. Dentro del despoblado encontramos distintos senderos que lo recorren e interpretan mediante señalética. Así como 2 miradores.

SENDERO FUENTE DE ENMEDIO: Se inicia en los restos de la antigua Iglesia y nos dirige al manantial de agua llamado Fuente de Enmedio, antiguo lavadero donde hay un merendero.

SENDERO LA TROCHA: Es el más largo, de 1 km más o menos de longitud. Transcurre por el antiguo camino que los habitantes hacían para trasladarse desde el centro del antiguo pueblo al barrio de La Erilla. Se encuentran durante todo el recorrido restos de las casas y algunas cuevas que servían de refugio a pastores y ganado.

SENDERO BARRIO ALTO: Este sendero transcurre desde la antigua Plaza hasta los restos de la iglesia. Por esta zona se encontraban edificios significativos como era Correos, el estanco y la escuela.

MIRADOR TAJO DE LA VILLAVIEJA: en este mirador se aprecia el Tajo de la Villavieja, poblado prehistórico ubicado en el Tajo del



Área de actividad

mismo nombre. A partir del año 2012 dieron comienzo las intervenciones arqueológicas, identificando al lugar como una ciudadela fortificada de aproximadamente 4.500 años de antigüedad.

MIRADOR DE LA ERILLA: Se sitúa en una antigua era, espacio de tierra limpia y firme, empedrado, donde se trillaban los cereales. En este mirador se pueden contemplar territorios de tres provincias: de Granada, Málaga y Córdoba.

ELEMENTOS DE INTERÉS POR LOS QUE DISCURRE EL SENDERO

FUENTES, MOLINO, RESTOS DEL ANTIGUO POBLADO COMO IGLESIA, ESCUELA, ETC.

MIRADORES



Instalación deportiva

| | | | |
|--|--|--|---|
| CÓDIGO INSTALACIÓN 18129017 | <input type="checkbox"/> BAJA El año : 0 | <input type="checkbox"/> ALTA | |
| Instalación del censo 97 que ya no existe | | Instalación que no está en censo provisional 05 | |
| Comunidad Autónoma ANDALUCÍA | Provincia GRANADA | Municipio (obligatorio) Algarinejo | Zonas GR-2 PONIENTE GRANADINO |
| Núcleo de Población ALGARINEJO | Distrito | Barrio | |
| Nombre oficial de la instalación (obligatorio) SENDERO RUTA YACIMIENTO ARQUEOLOGICO VILLAVIEJA | | Nombre por el que es conocida la instalación (si es distinto) SENDERO RUTA YACIMIENTO ARQUEOLOGICO VILLAVIEJA | |
| Dirección : vía, número, código postal (obligatorio) ALTA Nº: 1 Código postal 18280 | | Año de Inicio de la Actividad Deportiva (4dígitos) 2009 | |
| Teléfono 958312001 | Fax 958312972 | E-Mail TURISMODEALGARINEJO@GMAIL.COM | Página Web |
| Coordenadas Geográficas (X,Y,Z) en el punto de acceso a la instalación | | | |
| Latitud : 0 | Longitud : 0 | Altura : 0 | UTMY: 4125531,62 |
| UTMX: 391173,15 | | | |
| Situación de la Instalación (elegir una) | | | |
| Urbana : <input type="radio"/> | Periférica (borde urbana) : <input checked="" type="radio"/> | No Urbana : <input type="radio"/> | |
| Accesibilidad (sobre todo para las sillas de ruedas) | | | |
| Deportistas : | <input type="checkbox"/> Tienen acceso desde el exterior <input type="checkbox"/> Pueden circular por el interior <input type="checkbox"/> Tienen vestuarios adaptados | Visitantes/Espectadores : | <input type="checkbox"/> Tienen acceso desde el exterior <input type="checkbox"/> Pueden circular por el interior <input type="checkbox"/> Tienen aseos adaptados |
| Régimen de Acceso a la Instalación (se pueden marcar más de una opción) | | | |
| <input checked="" type="checkbox"/> Libre Gratuito | | <input type="checkbox"/> Restringido a Alumnos (de un centro de enseñanza) | |
| <input type="checkbox"/> Libre pagando entrada (un uso o bono) | | <input type="checkbox"/> Restringido a residentes (del edificio o establecimiento turístico) | |
| <input type="checkbox"/> Libre pagando cuota de abono | | <input type="checkbox"/> Restringido a trabajadores o accionistas | |
| Usuarios que utilizan la instalación (se puede marcar más de una opción) | | | |
| <input type="checkbox"/> Escolares (grupos de centros de enseñanza) | | | |
| <input checked="" type="checkbox"/> Deportistas en general (usuarios individuales o en grupo) | | | |
| <input type="checkbox"/> Deportistas de competición (federados o similar) | | | |
| Propiedad de la Instalación (Nombre del propietario (en caso de no saberlo, el del suelo). Si es un particular se pondrá PARTICULAR) | | | |
| <input checked="" type="checkbox"/> PROPIEDAD PÚBLICA | | | |
| <input type="checkbox"/> Administración General del Estado <input type="checkbox"/> Consejo Superior de Deportes (CSD) <input type="checkbox"/> Universidad Nacional de Enseñanza a Distancia <input type="checkbox"/> M. de Defensa (instalación propiedad de las FFAA) <input type="checkbox"/> M. de Defensa IES y Centros Públicos de Enseñanza <input type="checkbox"/> M. de Defensa Academias Militares <input type="checkbox"/> M. de Interior (Policía Nacional y Guardia Civil) <input type="checkbox"/> M. de Interior Instituciones penitenciarias <input type="checkbox"/> M. de Interior Academias de Formación Policial <input type="checkbox"/> Otros ministerios <input type="checkbox"/> Organismos Autónomos distintos del CSD <input type="checkbox"/> Empresas propiedad del estado <input type="checkbox"/> Otros | | <input type="checkbox"/> Administración Autonómica <input type="checkbox"/> Comunidad Autónoma <input type="checkbox"/> Institutos de Enseñanza Secundaria (IES) <input type="checkbox"/> Centros de Educación Infantil (de 0 a 3 años) <input type="checkbox"/> Policía Autónoma <input type="checkbox"/> Universidades Públicas <input type="checkbox"/> Empresas propiedad de C.C.A.A. <input type="checkbox"/> Otros | |
| | | <input checked="" type="checkbox"/> Administración Local <input checked="" type="checkbox"/> Ayuntamiento (propiedad municipal) <input type="checkbox"/> Centro de Educación Infantil y Primaria (CEIP) <input type="checkbox"/> Institutos de Enseñanza Secundaria (IES) <input type="checkbox"/> Centros de Educación Infantil (de 0 a 3 años) <input type="checkbox"/> Entidades Locales Menores <input type="checkbox"/> Comarcas. Mancomunidades o Feder. Municipios <input type="checkbox"/> Diputaciones <input type="checkbox"/> Centro de Educación Infantil y Primaria (CEIP) <input type="checkbox"/> Institutos de Enseñanza Secundaria (IES) <input type="checkbox"/> Centros de Educación Infantil (de 0 a 3 años) <input type="checkbox"/> Empresas propiedad de la Adm. Local. <input type="checkbox"/> Otros | |



Instalación deportiva

| | |
|---|---|
| <input type="checkbox"/> PROPIEDAD PRIVADA | |
| <input type="checkbox"/> Privados Deportivos (asociativos o empresas) <ul style="list-style-type: none"><input type="checkbox"/> Asociativos<ul style="list-style-type: none"><input type="checkbox"/> Fundaciones Deportivas<input type="checkbox"/> Federaciones Deportivas<ul style="list-style-type: none"><input type="checkbox"/> Nacional<input type="checkbox"/> Autonómica<input type="checkbox"/> Local<input type="checkbox"/> Clubes<input type="checkbox"/> Asociaciones y Agrupaciones<input type="checkbox"/> Peñas<input type="checkbox"/> Otros<input type="checkbox"/> Empresas cuyo fin sea el deporte<ul style="list-style-type: none"><input type="checkbox"/> Sociedades Anónimas Deportivas<input type="checkbox"/> Sociedades Empresariales Deportivas<input type="checkbox"/> Otras | <input type="checkbox"/> Privados No Deportivos (otros fines no deportivos) <ul style="list-style-type: none"><input type="checkbox"/> Educativos (incluye todos los tipos de enseñanza)<ul style="list-style-type: none"><input type="checkbox"/> Universidades<input type="checkbox"/> Colegios privados concertados (con subvención)<input type="checkbox"/> Colegios privados<input type="checkbox"/> Guarderías<input type="checkbox"/> Otros<input type="checkbox"/> Religiosos (inst. religiosas que no sean de enseñanza)<input type="checkbox"/> Sociedades Empresariales (para sus trabajadores)<input type="checkbox"/> Residenciales<input type="checkbox"/> Turísticos (hostelería y turismo, como hoteles, etc)<input type="checkbox"/> Otros |

GESTIÓN DE LA INSTALACIÓN (Nombre del gestor (en caso de no saberlo, el del suelo). Si es un particular se pondrá PARTICULAR)

| | |
|--|--|
| <input checked="" type="checkbox"/> GESTIÓN PÚBLICA | |
| <input type="checkbox"/> Administración General del Estado <ul style="list-style-type: none"><input type="checkbox"/> Consejo Superior de Deportes (CSD)<input type="checkbox"/> Universidad Nacional de Enseñanza a Distancia<input type="checkbox"/> M. de Defensa (instalación propiedad de las FFAA)<ul style="list-style-type: none"><input type="checkbox"/> M. de Defensa IES y Centros Públicos de Enseñanza<input type="checkbox"/> M. de Defensa Academias Militares<input type="checkbox"/> M. de Interior (Policía Nacional y Guardia Civil)<ul style="list-style-type: none"><input type="checkbox"/> M. de Interior Instituciones penitenciarias<input type="checkbox"/> M. de Interior Academias de Formación Policial<input type="checkbox"/> Otros ministerios<input type="checkbox"/> Organismos Autónomos distintos del CSD<input type="checkbox"/> Empresas propiedad del estado<input type="checkbox"/> Otros | <input type="checkbox"/> Administración Autonómica <ul style="list-style-type: none"><input type="checkbox"/> Comunidad Autónoma<ul style="list-style-type: none"><input type="checkbox"/> Institutos de Enseñanza Secundaria (IES)<input type="checkbox"/> Centros de Educación Infantil (de 0 a 3 años)<input type="checkbox"/> Policía Autónoma<input type="checkbox"/> Universidades Públicas<input type="checkbox"/> Empresas propiedad de C.C.A.A.<input type="checkbox"/> Otros |
| | <input checked="" type="checkbox"/> Administración Local <ul style="list-style-type: none"><input checked="" type="checkbox"/> Ayuntamiento (propiedad municipal)<ul style="list-style-type: none"><input type="checkbox"/> Centro de Educación Infantil y Primaria (CEIP)<input type="checkbox"/> Institutos de Enseñanza Secundaria (IES)<input type="checkbox"/> Centros de Educación Infantil (de 0 a 3 años)<input type="checkbox"/> Entidades Locales Menores<input type="checkbox"/> Comarcas. Mancomunidades o Feder. Municipios<input type="checkbox"/> Diputaciones<ul style="list-style-type: none"><input type="checkbox"/> Centro de Educación Infantil y Primaria (CEIP)<input type="checkbox"/> Institutos de Enseñanza Secundaria (IES)<input type="checkbox"/> Centros de Educación Infantil (de 0 a 3 años)<input type="checkbox"/> Empresas propiedad de la Adm. Local.<input type="checkbox"/> Otros |

| | |
|---|---|
| <input type="checkbox"/> GESTIÓN PRIVADA | |
| <input type="checkbox"/> Privados Deportivos (asociativos o empresas) <ul style="list-style-type: none"><input type="checkbox"/> Asociativos<ul style="list-style-type: none"><input type="checkbox"/> Fundaciones Deportivas<input type="checkbox"/> Federaciones Deportivas<ul style="list-style-type: none"><input type="checkbox"/> Nacional<input type="checkbox"/> Autonómica<input type="checkbox"/> Local<input type="checkbox"/> Clubes<input type="checkbox"/> Asociaciones y Agrupaciones<input type="checkbox"/> Peñas<input type="checkbox"/> Otros<input type="checkbox"/> Empresas cuyo fin sea el deporte<ul style="list-style-type: none"><input type="checkbox"/> Sociedades Anónimas Deportivas<input type="checkbox"/> Sociedades Empresariales Deportivas<input type="checkbox"/> Otras | <input type="checkbox"/> Privados No Deportivos (otros fines no deportivos) <ul style="list-style-type: none"><input type="checkbox"/> Educativos (incluye todos los tipos de enseñanza)<ul style="list-style-type: none"><input type="checkbox"/> Universidades<input type="checkbox"/> Colegios privados concertados (con subvención)<input type="checkbox"/> Colegios privados<input type="checkbox"/> Guarderías<input type="checkbox"/> Otros<input type="checkbox"/> Religiosos (inst. religiosas que no sean de enseñanza)<input type="checkbox"/> Sociedades Empresariales (para sus trabajadores)<input type="checkbox"/> Residenciales<input type="checkbox"/> Turísticos (hostelería y turismo, como hoteles, etc)<input type="checkbox"/> Otros |



Instalación deportiva

USA ENERGÍA RENOVABLE

Placa Solar Termica Placa Solar Fotovoltaica Eólica Hidráulica Biomasa

COMPLEJO DEPORTIVO

Pertenece a un Complejo Deportivo : No Nombre Complejo:

| | | |
|-----------------------|------------------------------|--|
| SITUACION URBANISTICA | Planteamiento que le afecta: | |
| | Clasificación del suelo: | |
| | Calificación del suelo: | |

| | | | |
|--------------------------|-----------------------|-----------------------|--------------------------|
| CONDICIONES URBANISTICAS | Condiciones del Solar | Calzada pavimentada | <input type="checkbox"/> |
| | | Encintado de aceras | <input type="checkbox"/> |
| | | Suministro de agua | <input type="checkbox"/> |
| | | Alcantarillado | <input type="checkbox"/> |
| | | Electricidad | <input type="checkbox"/> |
| | | Alumbrado público | <input type="checkbox"/> |
| | Parcelación | Superficie del solar: | |
| | | Parcela mínima : | |
| | | Proyectado : | |

| | | | Normas | Proyectado |
|-------------------------------|--------------------------------|----------------------------------|--------------------------------|--------------------------------|
| CONDICIONES DE LA EDIFICACIÓN | OCUPACIÓN | Ocupación | % | % |
| | | Fondo máximo edificable | m | m |
| | | Dimensión patios | m | |
| | ALTURAS | Altura máxima en m | m | |
| | | Nº max de plantas | | |
| | | Planta baja incl. semisótano | m | |
| | | Alt. semisó. a cara inf. forjado | m | |
| | EDIFICABILIDAD | Uso distinto residencial | | |
| | | Uso residencial | m ² /m ² | m ² /m ² |
| | SITUACIÓN DE LAS EDIFICACIONES | Retranqueos a fachada | | |
| Otros retranqueos | | | | |
| TIPOLOGÍA | | | m | |

| | | | |
|--------------------------------|-------------------------------------|--------------------------|--------------------------|
| CUMPLIMIENTO NORMATIVA TÉCNICA | Protección contra incendios | Bies | <input type="checkbox"/> |
| | | Extintores | <input type="checkbox"/> |
| | | Detección de incendios | <input type="checkbox"/> |
| | Accesibilidad | Adaptación de Aseos | <input type="checkbox"/> |
| | | Adaptación de Vestuarios | <input type="checkbox"/> |
| | | Pasillos | <input type="checkbox"/> |
| | | Accesos exteriores | <input type="checkbox"/> |
| | Reglamento de espectáculos públicos | Señalización evacuación | <input type="checkbox"/> |
| | | Alumbrado de emergencia | <input type="checkbox"/> |
| | | Grupo electrógeno | <input type="checkbox"/> |
| | | Plan de emergencia | <input type="checkbox"/> |



Instalación deportiva

| | | |
|-------------------------|--|--------------------------|
| ATENCIÓN ADMINISTRATIVA | Persona de atención al usuario | <input type="checkbox"/> |
| | Archivo e historial de cada usuario | <input type="checkbox"/> |
| | Archivos informatizados | <input type="checkbox"/> |
| | Despachos para atención confidencial | <input type="checkbox"/> |
| | Posibilidad de pago con tarjeta de crédito | <input type="checkbox"/> |
| | Relaciones públicas para atención a usuarios | <input type="checkbox"/> |
| | Conexión a Internet | <input type="checkbox"/> |
| | Prensa escrita | <input type="checkbox"/> |

INFORMACION ADICIONAL

- | | | |
|---|--|---|
| <input type="checkbox"/> Transporte Colectivo (parada cercana) | <input type="checkbox"/> Servicios Comerciales | <input type="checkbox"/> Masaje |
| <input type="checkbox"/> Integrado en centro sociocultural | <input type="checkbox"/> Control de Acceso | <input type="checkbox"/> Aula de Formación |
| <input type="checkbox"/> Protección contra Incendios | <input type="checkbox"/> Salón de Actos | <input type="checkbox"/> Sauna |
| <input type="checkbox"/> Taller de Mantenimiento | <input type="checkbox"/> Centro Médico | <input type="checkbox"/> Hidromasaje |
| <input type="checkbox"/> Almacén General | <input type="checkbox"/> Enfermería | <input type="checkbox"/> Baño Turco |
| <input checked="" type="checkbox"/> Aparcamiento (propio o cercano) | <input type="checkbox"/> Fisioterapia | <input type="checkbox"/> Ducha Ciclónica |
| <input type="checkbox"/> Oficinas | <input type="checkbox"/> Estética | <input type="checkbox"/> Sala de Lectura |
| <input type="checkbox"/> Bar | <input type="checkbox"/> Peluquería | <input type="checkbox"/> Sala de Exposiciones |
| <input type="checkbox"/> Restaurante | <input type="checkbox"/> Zona Infantil | <input type="checkbox"/> Otros: |

Observaciones

* DISPONE DE MESAS, BANCOS Y BARANDAS.
DISPONE DE COBERTURA PARA TELEFONIA MOVIL.

| | | | |
|---------------------|----------------------------------|----------------------|-----------------------|
| SISTEMAS DE GESTIÓN | Sistemas Informáticos de Gestión | Programa a medida | <input type="radio"/> |
| | | Programa propio | <input type="radio"/> |
| | | No existe | <input type="radio"/> |
| | Estado de Hardware (5) | Óptimo | <input type="radio"/> |
| | | Bueno | <input type="radio"/> |
| | | Malo | <input type="radio"/> |
| | Control de Acceso | Mecanismo automático | <input type="radio"/> |
| | | Mecanismo manual | <input type="radio"/> |
| | | No existe | <input type="radio"/> |



Área de actividad

| | | | |
|--------------------|----------------------|--|-----------------------------|
| CÓDIGO INSTALACIÓN | ESPACIO DEPORTIVO Nº | Nombre del espacio deportivo (si está repetido numéralo) | Espacio deportivo principal |
| 18129017 | 1 | SENDERO RUTA YACIMIENTO ARQUEOLOGICO VILL | <input type="checkbox"/> |

ATRIBUTOS GENERALES

CERRAMIENTO (del espacio deportivo. No de la instalación en su conjunto)

- Espacio Abierto (sin cubierta o temporal. Globos, lonas, no cerramiento lateral)**
- Aire Libre (no dispone de ningún tipo de cubierta)
- Cerramiento estacional (tiene cerramiento pero solo en temporadas)
- Sólo Cubierto (tiene cubierta pero está abierto lateralmente))
- Recinto Cerrado (con cubierta y cerramiento lateral al menos hasta 2/3 partes)**
- Cerrado Fijo (cerramiento tradicional)
- Cubierta Móvil (la cubierta es móvil y permite cerrar en un momento dado)
- Cerramiento Textil (con lonas o similar no desmontables, no estacional)

ESTADO DE USO (del espacio deportivo. No de la instalación en su conjunto)

- En Uso (cuando funciona normalmente en su período de apertura)**
- En Uso (funciona normalmente durante gran parte del año)
- En Uso Estacional (funciona en la temporada normal de actividad)
- Fuera de Uso (no funciona normalmente en su periodo de apertura)**
- En Construcción (ha comenzado la obra pero todavía no está funcionando)
- En Remodelación (temporalmente fuera de uso por trabajos de adecuación)
- Fuera de Uso (cierre permanente con carácter indefinido)

ILUMINACIÓN (posibilidades de uso nocturno en función del alumbrado artificial)

- Permite Uso Nocturno (se puede desarrollar en su mayor parte la actividad)**
- Permite la Competición
- Permite Entrenamientos
- No Permite Uso Nocturno (cuando no hay o es parcial o insuficiente)**
- No Hay Iluminación
- Es Parcial o Insuficiente

PAVIMENTO (si hay varios el más representativo.)

- NATURAL (carácter natural sin proceso de prefabricación)**
- Tierra (pavimento original) Tierra Batida Ceniza
- Tierra Estabilizada Hierba Natural Arena
- Cantos Rodados/Rocas Nieve Hielo Otros
- MADERA (de madera o corcho adaptados a pavimentos deportivos)**
- Madera-Rígido (sobre solera rígida) Corcho-Rígido
- Madera-Elástica (sobre base elástica, rastreles) Corcho-Elástico
- Otros Pavimentos de madera
- HIERBA ARTIFICIAL**
- Agua (sin arena ni caucho) Arena Caucho Otros
- SINTÉTICOS (prefabricados o en obra, de PVC, caucho, poliuretano, latex, ...)**
- Sintético-Rígido Sintético-Elástico Otros
- METÁLICOS**
- Acero Inoxidable Acero (chapa) Aluminio Otros
- HORMIGONES Y AGLOMERADOS (pavimentos duros de composición aglomerada)**
- Hormigón (sin tratar) Hormigón Poroso Resina Acrílicas
- Hormigón (con tratamiento superficial) Asfalto Otros
- BALDOSAS Y SIMILAR (formado por piezas de cerámica, hormigón o piedra)**
- Baldosa Cerámica Baldosa Hormigón Terrazo
- Baldosa Asfáltica Loseta (gresite) Piedra Otros
- OTROS PAVIMENTOS**
- Moqueta Tatami Tapiz Fibra de Vidrio Otros

Año de Construcción *

2019

Año de Remodelación *

0

* Se refiere al espacio deportivo no a la instalación.

Sistema de Calefacción

SI NO

Sistema de Climatización

SI NO

Altura libre (solo cubierto)

Actividad Deportiva Principal

Senderismo

Otras Actividades

CONSERVACIÓN DEL PAVIMENTO

- Bueno
- Regular (alguna imperfección)
- Mal estado (no adecuado para la p.d.)
- Inservible (inviabile para la p.d.)
- No permite la práctica deportiva

OBSERVACIONES



Área de actividad

| <input checked="" type="checkbox"/> ÁREAS TERRESTRES | | | | | | | | | | | |
|--|--|-----------------------|--|-----------------------------|---------|---------------------------------|----|--------------------------------|---------------|--------------------------|---|
| ZONAS DE ESCALADA (espacio adaptado y equipado que aprovecha entornos rocosos naturales o determinadas infraestructuras) | | | | | | | | | | | |
| <input type="checkbox"/> ZONA DE ESCALADA | <table border="1"><thead><tr><th colspan="2">Atributos específicos</th></tr></thead><tbody><tr><td>SEÑALIZACIÓN (Sí/No)</td><td></td></tr><tr><td>Nº VIAS</td><td></td></tr><tr><td>DESNIVEL (altura en m.)</td><td></td></tr><tr><td>EQUIPADAS (Sí/No)</td><td></td></tr></tbody></table> | Atributos específicos | | SEÑALIZACIÓN (Sí/No) | | Nº VIAS | | DESNIVEL (altura en m.) | | EQUIPADAS (Sí/No) | |
| Atributos específicos | | | | | | | | | | | |
| SEÑALIZACIÓN (Sí/No) | | | | | | | | | | | |
| Nº VIAS | | | | | | | | | | | |
| DESNIVEL (altura en m.) | | | | | | | | | | | |
| EQUIPADAS (Sí/No) | | | | | | | | | | | |
| VÍAS FERRATAS (recorridos por espacios rocosos naturales equipados con elementos de progresión para poder trepar) | | | | | | | | | | | |
| <input type="checkbox"/> VÍA FERRATA | <table border="1"><thead><tr><th colspan="2">Atributos específicos</th></tr></thead><tbody><tr><td>SEÑALIZACIÓN (Sí/No)</td><td></td></tr><tr><td>Nº VIAS</td><td></td></tr><tr><td>DESNIVEL (altura en m.)</td><td></td></tr><tr><td>EQUIPADAS (Sí/No)</td><td></td></tr></tbody></table> | Atributos específicos | | SEÑALIZACIÓN (Sí/No) | | Nº VIAS | | DESNIVEL (altura en m.) | | EQUIPADAS (Sí/No) | |
| Atributos específicos | | | | | | | | | | | |
| SEÑALIZACIÓN (Sí/No) | | | | | | | | | | | |
| Nº VIAS | | | | | | | | | | | |
| DESNIVEL (altura en m.) | | | | | | | | | | | |
| EQUIPADAS (Sí/No) | | | | | | | | | | | |
| RUTA ECUESTRE (balizado, señalizado) | | | | | | | | | | | |
| <input type="checkbox"/> RUTA ECUESTRE | <table border="1"><thead><tr><th colspan="2">Atributos específicos</th></tr></thead><tbody><tr><td>SEÑALIZACIÓN (Sí/No)</td><td></td></tr><tr><td>LONGITUD</td><td></td></tr></tbody></table> | Atributos específicos | | SEÑALIZACIÓN (Sí/No) | | LONGITUD | | | | | |
| Atributos específicos | | | | | | | | | | | |
| SEÑALIZACIÓN (Sí/No) | | | | | | | | | | | |
| LONGITUD | | | | | | | | | | | |
| CAMPO DE RECORRIDO DE TIRO Y DE CAZA | | | | | | | | | | | |
| <input type="checkbox"/> CAMPO DE TIRO Y CAZA | <table border="1"><thead><tr><th colspan="2">Atributos específicos</th></tr></thead><tbody><tr><td>SUPERFICIE</td><td></td></tr></tbody></table> | Atributos específicos | | SUPERFICIE | | | | | | | |
| Atributos específicos | | | | | | | | | | | |
| SUPERFICIE | | | | | | | | | | | |
| CAVIDADES | | | | | | | | | | | |
| <input type="checkbox"/> SIMAS <input type="checkbox"/> CUEVAS | <table border="1"><thead><tr><th colspan="2">Atributos específicos</th></tr></thead><tbody><tr><td>TURÍSTICAS (Sí/No)</td><td></td></tr><tr><td>LONGITUD</td><td></td></tr><tr><td>DESNIVEL</td><td></td></tr><tr><td>MAPA TOPOGRÁFICO (Sí/No)</td><td></td></tr></tbody></table> | Atributos específicos | | TURÍSTICAS (Sí/No) | | LONGITUD | | DESNIVEL | | MAPA TOPOGRÁFICO (Sí/No) | |
| Atributos específicos | | | | | | | | | | | |
| TURÍSTICAS (Sí/No) | | | | | | | | | | | |
| LONGITUD | | | | | | | | | | | |
| DESNIVEL | | | | | | | | | | | |
| MAPA TOPOGRÁFICO (Sí/No) | | | | | | | | | | | |
| VÍAS VERDES Y CAMINOS NATURALES | | | | | | | | | | | |
| <input type="checkbox"/> VÍAS VERDES (antiguas vías de ferrocarril adaptadas para el nuevo uso) <input type="checkbox"/> OTROS CAMINOS NATURALES (históricos, cañadas, rural, etc) <input type="checkbox"/> CAMINOS DE SIRGA (caminos laterales de servicio de canales de riego y navegación) | <table border="1"><thead><tr><th colspan="2">Atributos específicos</th></tr></thead><tbody><tr><td>SEÑALIZACIÓN (Sí/No)</td><td></td></tr><tr><td>DENOMINACIÓN</td><td></td></tr><tr><td>NÚMERO DE ETAPAS</td><td></td></tr></tbody></table> | Atributos específicos | | SEÑALIZACIÓN (Sí/No) | | DENOMINACIÓN | | NÚMERO DE ETAPAS | | | |
| Atributos específicos | | | | | | | | | | | |
| SEÑALIZACIÓN (Sí/No) | | | | | | | | | | | |
| DENOMINACIÓN | | | | | | | | | | | |
| NÚMERO DE ETAPAS | | | | | | | | | | | |
| SENDEROS (GR. PR. locales, cañadas, etc) | | | | | | | | | | | |
| <input type="checkbox"/> SENDERO DE GRAN RECORRIDO (GR) nacional o internacional <input type="checkbox"/> SENDERO DE PEQUEÑO RECORRIDO (PR) (de hasta 30 km) <input checked="" type="checkbox"/> SENDERO LOCAL (SL) (hasta 10 km y una sola etapa) <input type="checkbox"/> SENDERO URBANO (SU) (parque, jardines, ciudad, etc) | <table border="1"><thead><tr><th colspan="2">Atributos específicos</th></tr></thead><tbody><tr><td>LONGITUD</td><td>1000 m.</td></tr><tr><td>SEÑALIZACIÓN (Sí/No)</td><td>No</td></tr><tr><td>DENOMINACIÓN (del espacio)</td><td>SENDERO LOCAL</td></tr><tr><td>Nº DE ETAPAS</td><td>1</td></tr></tbody></table> | Atributos específicos | | LONGITUD | 1000 m. | SEÑALIZACIÓN (Sí/No) | No | DENOMINACIÓN (del espacio) | SENDERO LOCAL | Nº DE ETAPAS | 1 |
| Atributos específicos | | | | | | | | | | | |
| LONGITUD | 1000 m. | | | | | | | | | | |
| SEÑALIZACIÓN (Sí/No) | No | | | | | | | | | | |
| DENOMINACIÓN (del espacio) | SENDERO LOCAL | | | | | | | | | | |
| Nº DE ETAPAS | 1 | | | | | | | | | | |
| ZONA DE ACTIVIDAD FÍSICO-DEPORTIVA EN PLAYAS Y RIOS (Playas balizadas y equipadas en playas, rios, embalses, etc) | | | | | | | | | | | |
| <input type="checkbox"/> ZONAS PLAYAS NATURALES <input type="checkbox"/> ZONAS PLAYAS ARTIFICIALES <input type="checkbox"/> ZONA EN RIOS/LAGOS | <table border="1"><thead><tr><th colspan="2">Atributos específicos</th></tr></thead><tbody><tr><td>Límite Zona de baño (Sí/No)</td><td></td></tr><tr><td>Equipamientos Juegos Deportivos</td><td></td></tr><tr><td>Zona delimitada varada (Sí/No)</td><td></td></tr></tbody></table> | Atributos específicos | | Límite Zona de baño (Sí/No) | | Equipamientos Juegos Deportivos | | Zona delimitada varada (Sí/No) | | | |
| Atributos específicos | | | | | | | | | | | |
| Límite Zona de baño (Sí/No) | | | | | | | | | | | |
| Equipamientos Juegos Deportivos | | | | | | | | | | | |
| Zona delimitada varada (Sí/No) | | | | | | | | | | | |
| ZONAS CON ITINERARIOS DE BTT (bicicletas de montaña) | | | | | | | | | | | |
| <input type="checkbox"/> ITINERARIO DE BICICLETA DE MONTAÑA | <table border="1"><thead><tr><th colspan="2">Atributos específicos</th></tr></thead><tbody><tr><td>SEÑALIZACIÓN (Sí/No)</td><td></td></tr><tr><td>LONGITUD en m.</td><td></td></tr></tbody></table> | Atributos específicos | | SEÑALIZACIÓN (Sí/No) | | LONGITUD en m. | | | | | |
| Atributos específicos | | | | | | | | | | | |
| SEÑALIZACIÓN (Sí/No) | | | | | | | | | | | |
| LONGITUD en m. | | | | | | | | | | | |
| OTRAS AREAS TERRESTRES | | | | | | | | | | | |
| <input type="checkbox"/> Otras Actividades Terrestres | <table border="1"><thead><tr><th colspan="2">Atributos específicos</th></tr></thead><tbody><tr><td>DENOMINACIÓN</td><td></td></tr></tbody></table> | Atributos específicos | | DENOMINACIÓN | | | | | | | |
| Atributos específicos | | | | | | | | | | | |
| DENOMINACIÓN | | | | | | | | | | | |



Área de actividad

DIAGNOSTICO DE SENDEROS

PR-A nº / GR nº / SL / Otro

SL-A

PROMOTOR

Promotor AYUNTAMIENTO DE ALGARINEJO

Representante

Domicilio C/ ALTA, 1; 18280

Municipio Algarinejo

Tfno 958312001

CIF P1801300C

Titularidad de los caminos AYUNTAMIENTO DE ALGARINEJO

Naturaleza Jurídica de los terrenos PUBLICA

Fecha de Ejecucion

Fecha de Homologacion

Existe topografía

Organismo de publicación Topografía

MANTENIMIENTO

Entidad que realiza el Mantenimiento AYUNTAMIENTO DE ALGARINEJO

Tiempo Total de Recorrido 20'

Distancia Total del sendero en el municipio 1000

Dificultad Baja

Inicio Sendero : UTM-X 37260377691,00 UTM-Y 42248480062,00

Desnivel 0

Perfil CIRCULAR

(Según topografía o panel informatico, si lo hay)

SEÑALIZACIÓN

Estado de Conservación de la Señalización BUENO

Nº Flechas 0 Nº postes para flechas 0

Nº hitos confirmación de la continuidad del sendero 0

Nº hitos dirección equivocada 0

Nº hitos cambios dirección a la derecha 0

Nº hitos cambios dirección a la izquierda 0

Nº de paneles informativos 4

Color de las Señales

¿Información sobre otros servicios en el panel informativo?

Otros Servicios (indicar)

DESCRIPCIÓN DEL ITINERARIO

Villavieja es un asentamiento prehistórico amurallado de 4800 años de antigüedad, perteneciente a la Edad del Cobre. Se trata de la primera gran arquitectura muraria de la comarca del Poniente de Granada. Está situado en la meseta aplanada que le da nombre, establecido como un gran mirador sobre el paisaje circundante del río Genil. La zona más accesible está situada hacia el Este, donde se planificó un potente sistema defensivo mediante la erección de una imponente muralla de 300 metros de recorrido. Esta línea defensiva cierra un gran escarpe a modo de defensa natural hacia el oeste que en algunos puntos tiene una caída de cuarenta metros. En su momento, el poblado poseyó una superficie cercana a las 3 hectáreas. En su interior debieron de existir multitud de unidades domésticas (cabañas de planta circular) que albergaban una importante población. El poblado se construyó de nueva planta alrededor del 2800/2700 a.C., sin que se tenga constancia de ocupaciones previas. Estuvo ocupado de manera ininterrumpida hasta el 2300/2200 a.C., momento en el que se abandona. A partir de entonces comenzó el deterioro y ocultación de sus muros. En época histórica se debieron aprovechar las piedras de sus muros para construcciones cercanas. Así, en época medieval se estableció en la base del Tajo de Villavieja una ocupación medieval que de manera puntual usó este lugar abandonado. A pesar de todo, esta ausencia de reocupaciones ha permitido que Villavieja conserve íntegramente su traza y gran parte de la altura de su



Área de actividad

imponente muralla.

Esta ruta circular recorre el yacimiento en su totalidad, ofreciendo unas vistas maravillosas sobre la cola del pantano de Iznájar, las vistas de Las Fuentes Viejas, además de un excelente mirador del entorno y el territorio inmediato.

ELEMENTOS DE INTERÉS POR LOS QUE DISCURRE EL SENDERO

MURALLA DE LA EDAD DEL COBRE (CALCOLÍTICO)

YACIMIENTO ARQUEOLÓGICO

MIRADORES



Instalación deportiva

| | | | |
|--|--|--|---|
| CÓDIGO INSTALACIÓN 18129018 | <input type="checkbox"/> BAJA El año : 0 | <input type="checkbox"/> ALTA | |
| Instalación del censo 97 que ya no existe | | Instalación que no está en censo provisional 05 | |
| Comunidad Autónoma ANDALUCÍA | Provincia GRANADA | Municipio (obligatorio) Algarinejo | Zonas GR-2 PONIENTE GRANADINO |
| Núcleo de Población ALGARINEJO | Distrito | Barrio | |
| Nombre oficial de la instalación (obligatorio) SENDERO RUTA DEL AGUA | | Nombre por el que es conocida la instalación (si es distinto) SENDERO RUTA DEL AGUA | |
| Dirección : vía, número, código postal (obligatorio) ALTA Nº: 1 Código postal 18280 | | Año de Inicio de la Actividad Deportiva (4dígitos) 2009 | |
| Teléfono 958312001 | Fax 958312972 | E-Mail TURISMODEALGARINEJO@GMAIL.COM | Página Web |
| Coordenadas Geográficas (X,Y,Z) en el punto de acceso a la instalación | | | |
| Latitud : 0 | Longitud : 0 | Altura : 0 | UTMX: 397629,84 UTM Y: 4131492,76 |
| Situación de la Instalación (elegir una) | | | |
| Urbana : <input type="radio"/> | Periférica (borde urbana) : <input checked="" type="radio"/> | No Urbana : <input type="radio"/> | |
| Accesibilidad (sobre todo para las sillas de ruedas) | | | |
| Deportistas : | <input type="checkbox"/> Tienen acceso desde el exterior <input type="checkbox"/> Pueden circular por el interior <input type="checkbox"/> Tienen vestuarios adaptados | Visitantes/Espectadores : | <input type="checkbox"/> Tienen acceso desde el exterior <input type="checkbox"/> Pueden circular por el interior <input type="checkbox"/> Tienen aseos adaptados |
| Régimen de Acceso a la Instalación (se pueden marcar más de una opción) | | | |
| <input checked="" type="checkbox"/> Libre Gratuito <input type="checkbox"/> Libre pagando entrada (un uso o bono) <input type="checkbox"/> Libre pagando cuota de abono | | <input type="checkbox"/> Restringido a Alumnos (de un centro de enseñanza) <input type="checkbox"/> Restringido a residentes (del edificio o establecimiento turístico) <input type="checkbox"/> Restringido a trabajadores o accionistas | |
| Usuarios que utilizan la instalación (se puede marcar más de una opción) | | | |
| <input type="checkbox"/> Escolares (grupos de centros de enseñanza) <input checked="" type="checkbox"/> Deportistas en general (usuarios individuales o en grupo) <input type="checkbox"/> Deportistas de competición (federados o similar) | | | |
| Propiedad de la Instalación (Nombre del propietario (en caso de no saberlo, el del suelo). Si es un particular se pondrá PARTICULAR) | | | |
| <input checked="" type="checkbox"/> PROPIEDAD PÚBLICA | | | |
| <input type="checkbox"/> Administración General del Estado <input type="checkbox"/> Consejo Superior de Deportes (CSD) <input type="checkbox"/> Universidad Nacional de Enseñanza a Distancia <input type="checkbox"/> M. de Defensa (instalación propiedad de las FFAA) <input type="checkbox"/> M. de Defensa IES y Centros Públicos de Enseñanza <input type="checkbox"/> M. de Defensa Academias Militares <input type="checkbox"/> M. de Interior (Policía Nacional y Guardia Civil) <input type="checkbox"/> M. de Interior Instituciones penitenciarias <input type="checkbox"/> M. de Interior Academias de Formación Policial <input type="checkbox"/> Otros ministerios <input type="checkbox"/> Organismos Autónomos distintos del CSD <input type="checkbox"/> Empresas propiedad del estado <input type="checkbox"/> Otros | | <input type="checkbox"/> Administración Autonómica <input type="checkbox"/> Comunidad Autónoma <input type="checkbox"/> Institutos de Enseñanza Secundaria (IES) <input type="checkbox"/> Centros de Educación Infantil (de 0 a 3 años) <input type="checkbox"/> Policía Autónoma <input type="checkbox"/> Universidades Públicas <input type="checkbox"/> Empresas propiedad de C.C.A.A. <input type="checkbox"/> Otros | |
| | | <input checked="" type="checkbox"/> Administración Local <input checked="" type="checkbox"/> Ayuntamiento (propiedad municipal) <input type="checkbox"/> Centro de Educación Infantil y Primaria (CEIP) <input type="checkbox"/> Institutos de Enseñanza Secundaria (IES) <input type="checkbox"/> Centros de Educación Infantil (de 0 a 3 años) <input type="checkbox"/> Entidades Locales Menores <input type="checkbox"/> Comarcas. Mancomunidades o Feder. Municipios <input type="checkbox"/> Diputaciones <input type="checkbox"/> Centro de Educación Infantil y Primaria (CEIP) <input type="checkbox"/> Institutos de Enseñanza Secundaria (IES) <input type="checkbox"/> Centros de Educación Infantil (de 0 a 3 años) <input type="checkbox"/> Empresas propiedad de la Adm. Local. <input type="checkbox"/> Otros | |



Instalación deportiva

| | |
|---|---|
| <input type="checkbox"/> PROPIEDAD PRIVADA | |
| <input type="checkbox"/> Privados Deportivos (asociativos o empresas) <ul style="list-style-type: none"><input type="checkbox"/> Asociativos<ul style="list-style-type: none"><input type="checkbox"/> Fundaciones Deportivas<input type="checkbox"/> Federaciones Deportivas<ul style="list-style-type: none"><input type="checkbox"/> Nacional<input type="checkbox"/> Autonómica<input type="checkbox"/> Local<input type="checkbox"/> Clubes<input type="checkbox"/> Asociaciones y Agrupaciones<input type="checkbox"/> Peñas<input type="checkbox"/> Otros<input type="checkbox"/> Empresas cuyo fin sea el deporte<ul style="list-style-type: none"><input type="checkbox"/> Sociedades Anónimas Deportivas<input type="checkbox"/> Sociedades Empresariales Deportivas<input type="checkbox"/> Otras | <input type="checkbox"/> Privados No Deportivos (otros fines no deportivos) <ul style="list-style-type: none"><input type="checkbox"/> Educativos (incluye todos los tipos de enseñanza)<ul style="list-style-type: none"><input type="checkbox"/> Universidades<input type="checkbox"/> Colegios privados concertados (con subvención)<input type="checkbox"/> Colegios privados<input type="checkbox"/> Guarderías<input type="checkbox"/> Otros<input type="checkbox"/> Religiosos (inst. religiosas que no sean de enseñanza)<input type="checkbox"/> Sociedades Empresariales (para sus trabajadores)<input type="checkbox"/> Residenciales<input type="checkbox"/> Turísticos (hostelería y turismo, como hoteles, etc)<input type="checkbox"/> Otros |

GESTIÓN DE LA INSTALACIÓN (Nombre del gestor (en caso de no saberlo, el del suelo). Si es un particular se pondrá PARTICULAR)

| | |
|--|--|
| <input checked="" type="checkbox"/> GESTIÓN PÚBLICA | |
| <input type="checkbox"/> Administración General del Estado <ul style="list-style-type: none"><input type="checkbox"/> Consejo Superior de Deportes (CSD)<input type="checkbox"/> Universidad Nacional de Enseñanza a Distancia<input type="checkbox"/> M. de Defensa (instalación propiedad de las FFAA)<ul style="list-style-type: none"><input type="checkbox"/> M. de Defensa IES y Centros Públicos de Enseñanza<input type="checkbox"/> M. de Defensa Academias Militares<input type="checkbox"/> M. de Interior (Policía Nacional y Guardia Civil)<ul style="list-style-type: none"><input type="checkbox"/> M. de Interior Instituciones penitenciarias<input type="checkbox"/> M. de Interior Academias de Formación Policial<input type="checkbox"/> Otros ministerios<input type="checkbox"/> Organismos Autónomos distintos del CSD<input type="checkbox"/> Empresas propiedad del estado<input type="checkbox"/> Otros | <input type="checkbox"/> Administración Autonómica <ul style="list-style-type: none"><input type="checkbox"/> Comunidad Autónoma<ul style="list-style-type: none"><input type="checkbox"/> Institutos de Enseñanza Secundaria (IES)<input type="checkbox"/> Centros de Educación Infantil (de 0 a 3 años)<input type="checkbox"/> Policía Autónoma<input type="checkbox"/> Universidades Públicas<input type="checkbox"/> Empresas propiedad de C.C.A.A.<input type="checkbox"/> Otros |
| | <input checked="" type="checkbox"/> Administración Local <ul style="list-style-type: none"><input checked="" type="checkbox"/> Ayuntamiento (propiedad municipal)<ul style="list-style-type: none"><input type="checkbox"/> Centro de Educación Infantil y Primaria (CEIP)<input type="checkbox"/> Institutos de Enseñanza Secundaria (IES)<input type="checkbox"/> Centros de Educación Infantil (de 0 a 3 años)<input type="checkbox"/> Entidades Locales Menores<input type="checkbox"/> Comarcas. Mancomunidades o Feder. Municipios<input type="checkbox"/> Diputaciones<ul style="list-style-type: none"><input type="checkbox"/> Centro de Educación Infantil y Primaria (CEIP)<input type="checkbox"/> Institutos de Enseñanza Secundaria (IES)<input type="checkbox"/> Centros de Educación Infantil (de 0 a 3 años)<input type="checkbox"/> Empresas propiedad de la Adm. Local.<input type="checkbox"/> Otros |

| | |
|---|---|
| <input type="checkbox"/> GESTIÓN PRIVADA | |
| <input type="checkbox"/> Privados Deportivos (asociativos o empresas) <ul style="list-style-type: none"><input type="checkbox"/> Asociativos<ul style="list-style-type: none"><input type="checkbox"/> Fundaciones Deportivas<input type="checkbox"/> Federaciones Deportivas<ul style="list-style-type: none"><input type="checkbox"/> Nacional<input type="checkbox"/> Autonómica<input type="checkbox"/> Local<input type="checkbox"/> Clubes<input type="checkbox"/> Asociaciones y Agrupaciones<input type="checkbox"/> Peñas<input type="checkbox"/> Otros<input type="checkbox"/> Empresas cuyo fin sea el deporte<ul style="list-style-type: none"><input type="checkbox"/> Sociedades Anónimas Deportivas<input type="checkbox"/> Sociedades Empresariales Deportivas<input type="checkbox"/> Otras | <input type="checkbox"/> Privados No Deportivos (otros fines no deportivos) <ul style="list-style-type: none"><input type="checkbox"/> Educativos (incluye todos los tipos de enseñanza)<ul style="list-style-type: none"><input type="checkbox"/> Universidades<input type="checkbox"/> Colegios privados concertados (con subvención)<input type="checkbox"/> Colegios privados<input type="checkbox"/> Guarderías<input type="checkbox"/> Otros<input type="checkbox"/> Religiosos (inst. religiosas que no sean de enseñanza)<input type="checkbox"/> Sociedades Empresariales (para sus trabajadores)<input type="checkbox"/> Residenciales<input type="checkbox"/> Turísticos (hostelería y turismo, como hoteles, etc)<input type="checkbox"/> Otros |



Instalación deportiva

USA ENERGÍA RENOVABLE

Placa Solar Termica Placa Solar Fotovoltaica Eólica Hidráulica Biomasa

COMPLEJO DEPORTIVO

Pertenece a un Complejo Deportivo : No Nombre Complejo:

| | | |
|-----------------------|------------------------------|--|
| SITUACION URBANISTICA | Planteamiento que le afecta: | |
| | Clasificación del suelo: | |
| | Calificación del suelo: | |

| | | | |
|--------------------------|-----------------------|-----------------------|--------------------------|
| CONDICIONES URBANISTICAS | Condiciones del Solar | Calzada pavimentada | <input type="checkbox"/> |
| | | Encintado de aceras | <input type="checkbox"/> |
| | | Suministro de agua | <input type="checkbox"/> |
| | | Alcantarillado | <input type="checkbox"/> |
| | | Electricidad | <input type="checkbox"/> |
| | | Alumbrado público | <input type="checkbox"/> |
| | Parcelación | Superficie del solar: | |
| | | Parcela mínima : | |
| | | Proyectado : | |

| | | | Normas | Proyectado |
|-------------------------------|--------------------------------|----------------------------------|--------|------------|
| CONDICIONES DE LA EDIFICACIÓN | OCUPACIÓN | Ocupación | % | % |
| | | Fondo máximo edificable | m | m |
| | | Dimensión patios | m | |
| | ALTURAS | Altura máxima en m | m | |
| | | Nº max de plantas | | |
| | | Planta baja incl. semisótano | m | |
| | | Alt. semisó. a cara inf. forjado | m | |
| | EDIFICABILIDAD | Uso distinto residencial | | |
| | | Uso residencial | m2/m2 | m2/m2 |
| | SITUACIÓN DE LAS EDIFICACIONES | Retranqueos a fachada | | |
| Otros retranqueos | | | | |
| TIPOLOGÍA | | | m | |

| | | | |
|--------------------------------|-------------------------------------|--------------------------|--------------------------|
| CUMPLIMIENTO NORMATIVA TÉCNICA | Protección contra incendios | Bies | <input type="checkbox"/> |
| | | Extintores | <input type="checkbox"/> |
| | | Detección de incendios | <input type="checkbox"/> |
| | Accesibilidad | Adaptación de Aseos | <input type="checkbox"/> |
| | | Adaptación de Vestuarios | <input type="checkbox"/> |
| | | Pasillos | <input type="checkbox"/> |
| | | Accesos exteriores | <input type="checkbox"/> |
| | Reglamento de espectáculos públicos | Señalización evacuación | <input type="checkbox"/> |
| | | Alumbrado de emergencia | <input type="checkbox"/> |
| | | Grupo electrógeno | <input type="checkbox"/> |
| | | Plan de emergencia | <input type="checkbox"/> |



Instalación deportiva

| | | |
|-------------------------|--|--------------------------|
| ATENCIÓN ADMINISTRATIVA | Persona de atención al usuario | <input type="checkbox"/> |
| | Archivo e historial de cada usuario | <input type="checkbox"/> |
| | Archivos informatizados | <input type="checkbox"/> |
| | Despachos para atención confidencial | <input type="checkbox"/> |
| | Posibilidad de pago con tarjeta de crédito | <input type="checkbox"/> |
| | Relaciones públicas para atención a usuarios | <input type="checkbox"/> |
| | Conexión a Internet | <input type="checkbox"/> |
| | Prensa escrita | <input type="checkbox"/> |

INFORMACION ADICIONAL

- | | | |
|--|--|---|
| <input type="checkbox"/> Transporte Colectivo (parada cercana) | <input type="checkbox"/> Servicios Comerciales | <input type="checkbox"/> Masaje |
| <input type="checkbox"/> Integrado en centro sociocultural | <input type="checkbox"/> Control de Acceso | <input type="checkbox"/> Aula de Formación |
| <input type="checkbox"/> Protección contra Incendios | <input type="checkbox"/> Salón de Actos | <input type="checkbox"/> Sauna |
| <input type="checkbox"/> Taller de Mantenimiento | <input type="checkbox"/> Centro Médico | <input type="checkbox"/> Hidromasaje |
| <input type="checkbox"/> Almacén General | <input type="checkbox"/> Enfermería | <input type="checkbox"/> Baño Turco |
| <input type="checkbox"/> Aparcamiento (propio o cercano) | <input type="checkbox"/> Fisioterapia | <input type="checkbox"/> Ducha Ciclónica |
| <input type="checkbox"/> Oficinas | <input type="checkbox"/> Estética | <input type="checkbox"/> Sala de Lectura |
| <input type="checkbox"/> Bar | <input type="checkbox"/> Peluquería | <input type="checkbox"/> Sala de Exposiciones |
| <input type="checkbox"/> Restaurante | <input type="checkbox"/> Zona Infantil | <input type="checkbox"/> Otros: |

Observaciones

* DISPONE DE BANCOS Y PAPELERA.

* DISPONE DE PUNTOS DE AGUA.

| | | | |
|---------------------|----------------------------------|----------------------|-----------------------|
| SISTEMAS DE GESTIÓN | Sistemas Informáticos de Gestión | Programa a medida | <input type="radio"/> |
| | | Programa propio | <input type="radio"/> |
| | | No existe | <input type="radio"/> |
| | Estado de Hardware (5) | Óptimo | <input type="radio"/> |
| | | Bueno | <input type="radio"/> |
| | | Malo | <input type="radio"/> |
| | Control de Acceso | Mecanismo automático | <input type="radio"/> |
| | | Mecanismo manual | <input type="radio"/> |
| | | No existe | <input type="radio"/> |



Área de actividad

| | | | |
|--------------------|----------------------|--|-----------------------------|
| CÓDIGO INSTALACIÓN | ESPACIO DEPORTIVO Nº | Nombre del espacio deportivo (si está repetido numéralo) | Espacio deportivo principal |
| 18129018 | 1 | SENDERO RUTA DEL AGUA | <input type="checkbox"/> |

ATRIBUTOS GENERALES

CERRAMIENTO (del espacio deportivo. No de la instalación en su conjunto)

- Espacio Abierto (sin cubierta o temporal. Globos, lonas, no cerramiento lateral)**
- Aire Libre (no dispone de ningún tipo de cubierta)
- Cerramiento estacional (tiene cerramiento pero solo en temporadas)
- Sólo Cubierto (tiene cubierta pero está abierto lateralmente)
- Recinto Cerrado (con cubierta y cerramiento lateral al menos hasta 2/3 partes)**
- Cerrado Fijo (cerramiento tradicional)
- Cubierta Móvil (la cubierta es móvil y permite cerrar en un momento dado)
- Cerramiento Textil (con lonas o similar no desmontables, no estacional)

Año de Construcción *

2019

Año de Remodelación *

0

* Se refiere al espacio deportivo no a la instalación.

Sistema de Calefacción

SI NO

Sistema de Climatización

SI NO

Altura libre (solo cubierto)

Actividad Deportiva Principal

Senderismo

Otras Actividades

ESTADO DE USO (del espacio deportivo. No de la instalación en su conjunto)

- En Uso (cuando funciona normalmente en su período de apertura)**
- En Uso (funciona normalmente durante gran parte del año)
- En Uso Estacional (funciona en la temporada normal de actividad)
- Fuera de Uso (no funciona normalmente en su periodo de apertura)**
- En Construcción (ha comenzado la obra pero todavía no está funcionando)
- En Remodelación (temporalmente fuera de uso por trabajos de adecuación)
- Fuera de Uso (cierre permanente con carácter indefinido)

ILUMINACIÓN (posibilidades de uso nocturno en función del alumbrado artificial)

- Permite Uso Nocturno (se puede desarrollar en su mayor parte la actividad)**
- Permite la Competición
- Permite Entrenamientos
- No Permite Uso Nocturno (cuando no hay o es parcial o insuficiente)**
- No Hay Iluminación
- Es Parcial o Insuficiente

PAVIMENTO (si hay varios el más representativo.)

- NATURAL (carácter natural sin proceso de prefabricación)**
- Tierra (pavimento original) Tierra Batida Ceniza
- Tierra Estabilizada Hierba Natural Arena
- Cantos Rodados/Rocas Nieve Hielo Otros
- MADERA (de madera o corcho adaptados a pavimentos deportivos)**
- Madera-Rígido (sobre solera rígida) Corcho-Rígido
- Madera-Elástica (sobre base elástica, rastreles) Corcho-Elástico
- Otros Pavimentos de madera
- HIERBA ARTIFICIAL**
- Agua (sin arena ni caucho) Arena Caucho Otros
- SINTÉTICOS (prefabricados o en obra, de PVC, caucho, poliuretano, latex, ...)**
- Sintético-Rígido Sintético-Elástico Otros
- METÁLICOS**
- Acero Inoxidable Acero (chapa) Aluminio Otros
- HORMIGONES Y AGLOMERADOS (pavimentos duros de composición aglomerada)**
- Hormigón (sin tratar) Hormigón Poroso Resina Acrílicas
- Hormigón (con tratamiento superficial) Asfalto Otros
- BALDOSAS Y SIMILAR (formado por piezas de cerámica, hormigón o piedra)**
- Baldosa Cerámica Baldosa Hormigón Terrazo
- Baldosa Asfáltica Loseta (gresite) Piedra Otros
- OTROS PAVIMENTOS**
- Moqueta Tatami Tapiz Fibra de Vidrio Otros

CONSERVACIÓN DEL PAVIMENTO

- Bueno
- Regular (alguna imperfección)
- Mal estado (no adecuado para la p.d.)
- Inservible (inviabile para la p.d.)
- No permite la práctica deportiva

OBSERVACIONES



Área de actividad

| <input checked="" type="checkbox"/> ÁREAS TERRESTRES | | | | | | | | | | | |
|--|--|-----------------------|--|-----------------------------|---------|---------------------------------|----|--------------------------------|---------------|--------------------------|---|
| ZONAS DE ESCALADA (espacio adaptado y equipado que aprovecha entornos rocosos naturales o determinadas infraestructuras) | | | | | | | | | | | |
| <input type="checkbox"/> ZONA DE ESCALADA | <table border="1"><thead><tr><th colspan="2">Atributos específicos</th></tr></thead><tbody><tr><td>SEÑALIZACIÓN (Sí/No)</td><td></td></tr><tr><td>Nº VIAS</td><td></td></tr><tr><td>DESNIVEL (altura en m.)</td><td></td></tr><tr><td>EQUIPADAS (Sí/No)</td><td></td></tr></tbody></table> | Atributos específicos | | SEÑALIZACIÓN (Sí/No) | | Nº VIAS | | DESNIVEL (altura en m.) | | EQUIPADAS (Sí/No) | |
| Atributos específicos | | | | | | | | | | | |
| SEÑALIZACIÓN (Sí/No) | | | | | | | | | | | |
| Nº VIAS | | | | | | | | | | | |
| DESNIVEL (altura en m.) | | | | | | | | | | | |
| EQUIPADAS (Sí/No) | | | | | | | | | | | |
| VÍAS FERRATAS (recorridos por espacios rocosos naturales equipados con elementos de progresión para poder trepar) | | | | | | | | | | | |
| <input type="checkbox"/> VÍA FERRATA | <table border="1"><thead><tr><th colspan="2">Atributos específicos</th></tr></thead><tbody><tr><td>SEÑALIZACIÓN (Sí/No)</td><td></td></tr><tr><td>Nº VIAS</td><td></td></tr><tr><td>DESNIVEL (altura en m.)</td><td></td></tr><tr><td>EQUIPADAS (Sí/No)</td><td></td></tr></tbody></table> | Atributos específicos | | SEÑALIZACIÓN (Sí/No) | | Nº VIAS | | DESNIVEL (altura en m.) | | EQUIPADAS (Sí/No) | |
| Atributos específicos | | | | | | | | | | | |
| SEÑALIZACIÓN (Sí/No) | | | | | | | | | | | |
| Nº VIAS | | | | | | | | | | | |
| DESNIVEL (altura en m.) | | | | | | | | | | | |
| EQUIPADAS (Sí/No) | | | | | | | | | | | |
| RUTA ECUESTRE (balizado, señalizado) | | | | | | | | | | | |
| <input type="checkbox"/> RUTA ECUESTRE | <table border="1"><thead><tr><th colspan="2">Atributos específicos</th></tr></thead><tbody><tr><td>SEÑALIZACIÓN (Sí/No)</td><td></td></tr><tr><td>LONGITUD</td><td></td></tr></tbody></table> | Atributos específicos | | SEÑALIZACIÓN (Sí/No) | | LONGITUD | | | | | |
| Atributos específicos | | | | | | | | | | | |
| SEÑALIZACIÓN (Sí/No) | | | | | | | | | | | |
| LONGITUD | | | | | | | | | | | |
| CAMPO DE RECORRIDO DE TIRO Y DE CAZA | | | | | | | | | | | |
| <input type="checkbox"/> CAMPO DE TIRO Y CAZA | <table border="1"><thead><tr><th colspan="2">Atributos específicos</th></tr></thead><tbody><tr><td>SUPERFICIE</td><td></td></tr></tbody></table> | Atributos específicos | | SUPERFICIE | | | | | | | |
| Atributos específicos | | | | | | | | | | | |
| SUPERFICIE | | | | | | | | | | | |
| CAVIDADES | | | | | | | | | | | |
| <input type="checkbox"/> SIMAS <input type="checkbox"/> CUEVAS | <table border="1"><thead><tr><th colspan="2">Atributos específicos</th></tr></thead><tbody><tr><td>TURÍSTICAS (Sí/No)</td><td></td></tr><tr><td>LONGITUD</td><td></td></tr><tr><td>DESNIVEL</td><td></td></tr><tr><td>MAPA TOPOGRÁFICO (Sí/No)</td><td></td></tr></tbody></table> | Atributos específicos | | TURÍSTICAS (Sí/No) | | LONGITUD | | DESNIVEL | | MAPA TOPOGRÁFICO (Sí/No) | |
| Atributos específicos | | | | | | | | | | | |
| TURÍSTICAS (Sí/No) | | | | | | | | | | | |
| LONGITUD | | | | | | | | | | | |
| DESNIVEL | | | | | | | | | | | |
| MAPA TOPOGRÁFICO (Sí/No) | | | | | | | | | | | |
| VÍAS VERDES Y CAMINOS NATURALES | | | | | | | | | | | |
| <input type="checkbox"/> VÍAS VERDES (antiguas vías de ferrocarril adaptadas para el nuevo uso) <input type="checkbox"/> OTROS CAMINOS NATURALES (históricos, cañadas, rural, etc) <input type="checkbox"/> CAMINOS DE SIRGA (caminos laterales de servicio de canales de riego y navegación) | <table border="1"><thead><tr><th colspan="2">Atributos específicos</th></tr></thead><tbody><tr><td>SEÑALIZACIÓN (Sí/No)</td><td></td></tr><tr><td>DENOMINACIÓN</td><td></td></tr><tr><td>NÚMERO DE ETAPAS</td><td></td></tr></tbody></table> | Atributos específicos | | SEÑALIZACIÓN (Sí/No) | | DENOMINACIÓN | | NÚMERO DE ETAPAS | | | |
| Atributos específicos | | | | | | | | | | | |
| SEÑALIZACIÓN (Sí/No) | | | | | | | | | | | |
| DENOMINACIÓN | | | | | | | | | | | |
| NÚMERO DE ETAPAS | | | | | | | | | | | |
| SENDEROS (GR. PR. locales, cañadas, etc) | | | | | | | | | | | |
| <input type="checkbox"/> SENDERO DE GRAN RECORRIDO (GR) nacional o internacional <input type="checkbox"/> SENDERO DE PEQUEÑO RECORRIDO (PR) (de hasta 30 km) <input checked="" type="checkbox"/> SENDERO LOCAL (SL) (hasta 10 km y una sola etapa) <input type="checkbox"/> SENDERO URBANO (SU) (parque, jardines, ciudad, etc) | <table border="1"><thead><tr><th colspan="2">Atributos específicos</th></tr></thead><tbody><tr><td>LONGITUD</td><td>2300 m.</td></tr><tr><td>SEÑALIZACIÓN (Sí/No)</td><td>No</td></tr><tr><td>DENOMINACIÓN (del espacio)</td><td>SENDERO LOCAL</td></tr><tr><td>Nº DE ETAPAS</td><td>1</td></tr></tbody></table> | Atributos específicos | | LONGITUD | 2300 m. | SEÑALIZACIÓN (Sí/No) | No | DENOMINACIÓN (del espacio) | SENDERO LOCAL | Nº DE ETAPAS | 1 |
| Atributos específicos | | | | | | | | | | | |
| LONGITUD | 2300 m. | | | | | | | | | | |
| SEÑALIZACIÓN (Sí/No) | No | | | | | | | | | | |
| DENOMINACIÓN (del espacio) | SENDERO LOCAL | | | | | | | | | | |
| Nº DE ETAPAS | 1 | | | | | | | | | | |
| ZONA DE ACTIVIDAD FÍSICO-DEPORTIVA EN PLAYAS Y RIOS (Playas balizadas y equipadas en playas, rios, embalses, etc) | | | | | | | | | | | |
| <input type="checkbox"/> ZONAS PLAYAS NATURALES <input type="checkbox"/> ZONAS PLAYAS ARTIFICIALES <input type="checkbox"/> ZONA EN RIOS/LAGOS | <table border="1"><thead><tr><th colspan="2">Atributos específicos</th></tr></thead><tbody><tr><td>Límite Zona de baño (Sí/No)</td><td></td></tr><tr><td>Equipamientos Juegos Deportivos</td><td></td></tr><tr><td>Zona delimitada varada (Sí/No)</td><td></td></tr></tbody></table> | Atributos específicos | | Límite Zona de baño (Sí/No) | | Equipamientos Juegos Deportivos | | Zona delimitada varada (Sí/No) | | | |
| Atributos específicos | | | | | | | | | | | |
| Límite Zona de baño (Sí/No) | | | | | | | | | | | |
| Equipamientos Juegos Deportivos | | | | | | | | | | | |
| Zona delimitada varada (Sí/No) | | | | | | | | | | | |
| ZONAS CON ITINERARIOS DE BTT (bicicletas de montaña) | | | | | | | | | | | |
| <input type="checkbox"/> ITINERARIO DE BICICLETA DE MONTAÑA | <table border="1"><thead><tr><th colspan="2">Atributos específicos</th></tr></thead><tbody><tr><td>SEÑALIZACIÓN (Sí/No)</td><td></td></tr><tr><td>LONGITUD en m.</td><td></td></tr></tbody></table> | Atributos específicos | | SEÑALIZACIÓN (Sí/No) | | LONGITUD en m. | | | | | |
| Atributos específicos | | | | | | | | | | | |
| SEÑALIZACIÓN (Sí/No) | | | | | | | | | | | |
| LONGITUD en m. | | | | | | | | | | | |
| OTRAS AREAS TERRESTRES | | | | | | | | | | | |
| <input type="checkbox"/> Otras Actividades Terrestres | <table border="1"><thead><tr><th colspan="2">Atributos específicos</th></tr></thead><tbody><tr><td>DENOMINACIÓN</td><td></td></tr></tbody></table> | Atributos específicos | | DENOMINACIÓN | | | | | | | |
| Atributos específicos | | | | | | | | | | | |
| DENOMINACIÓN | | | | | | | | | | | |



Área de actividad

DIAGNOSTICO DE SENDEROS

PR-A nº / GR nº / SL / Otro

SL-A

PROMOTOR

Promotor AYUNTAMIENTO DE ALGARINEJO

Representante

Domicilio C/ ALTA, 1; 18280

Municipio Algarinejo

Tfno 958312001

CIF P1801300C

Titularidad de los caminos AYUNTAMIENTO DE ALGARINEJO

Naturaleza Jurídica de los terrenos PUBLICA

Fecha de Ejecucion

Fecha de Homologacion

Existe topografía

Organismo de publicación Topografía

MANTENIMIENTO

Entidad que realiza el Mantenimiento AYUNTAMIENTO DE ALGARINEJO

Tiempo Total de Recorrido 2H

Distancia Total del sendero en el municipio 2300

Dificultad Media

Inicio Sendero : UTM-X 37324254611,00 UTM-Y 41535970619,00

Desnivel 0

Perfil LINEAL

(Según topografía o panel informatico, si lo hay)

SEÑALIZACIÓN

Estado de Conservación de la Señalización BUENO

Nº Flechas 0 Nº postes para flechas 0

Nº hitos confirmación de la continuidad del sendero 0

Nº hitos dirección equivocada 0

Nº hitos cambios dirección a la derecha 0

Nº hitos cambios dirección a la izquierda 0

Nº de paneles informativos 2

Color de las Señales

VERDE

¿Información sobre otros servicios en el panel informativo?

Otros Servicios (indicar)

DESCRIPCIÓN DEL ITINERARIO

La ruta se inicia en La Fábrica, edificio del s. XVI - XVII situado en la parte baja del casco histórico de la localidad. Desde aquí, subiremos por el Río Turca vadeándolo a través de pasarelas, para visitar por un circuito de ida y vuelta la Cascada del Zurreón, o seguir hasta el "Puente Hundío". Desde este ascenderemos por un camino con alta pendiente hasta el Puente del Peñón, desde donde podremos visitar la alquería despoblada del Peñón, el pequeño puente andalusí de Santana o tomar la conexión con la Ruta 5 a través de un sendero panorámico de impresionantes vistas.

La Ruta nos presenta la dualidad de los cursos fluviales en este entorno, por un lado, el Río Turca, que, aunque encajonado entre altas montañas, presenta una suave pendiente, y el Barranco del Zurreón, afluente del anterior y del que destaca su alto encajonamiento y desnivel, ofreciéndonos un paisaje calizo muy abrupto y de gran calidad paisajística, donde cárcavas, saltos y pozas de agua se suceden en el profundo barranco del arroyo. Destaca sobremanera la Cascada del Zurreón.

Entre arroyos y barrancos de aguas transparentes, aparecen típicos elementos del hábitat rural, como el despoblado del Peñón, interesantísima muestra del urbanismo y de arquitectura popular de esta zona, singular por su excelente estado de conservación y



Área de actividad

panorámicas.

La Vía Pecuaria que asciende por el Arroyo Zurreón a la Cruz de San Sebastián es el principal eje que articulaba el sistema ganadero, de gran importancia histórica en Algarinejo. Testimonio del mismo son los puentes de época andalusí que lo jalonan, especialmente el impresionante Puente Hundío, de época califal, usado como paso de ganados que buscaban los frescos pastos de las dehesas de encinar, y que cumplía además la función de cobro de impuestos por dicho tránsito. Junto a él pequeños puentes de la misma época como el de Santana (en perfecto estado) o el del Peñón (del que se conserva parte de los arranques del arco).

Un intrincado sistema de acequias y albercas de riego andalusíes posibilitaban la explotación de las ricas y productivas huertas del entorno de Arroyo Zurreón.

Higueras, granados y nogales centenarios crean un entorno donde la huella musulmana es apreciable por ser especies características de su sistema agrario. Los nogales centenarios aparecen como legado de otra actividad tradicional: el encurtido y lavado de cueros que se realizaba con la pulpa del nogal en el Cortijo La Tenería.

Por todo lo mencionado anteriormente la ruta del Agua configura un sendero repleto de belleza paisajística, memoria histórica y etnológica, donde el agua y sus usos son el eje conductor.

ELEMENTOS DE INTERÉS POR LOS QUE DISCURRE EL SENDERO

CORTIJOS, ALBERCAS, FUENTES Y CASCADA.



Instalación deportiva

| | | | |
|--|--|--|---|
| CÓDIGO INSTALACIÓN 18129019 | <input type="checkbox"/> BAJA El año : 0 | <input type="checkbox"/> ALTA | |
| Instalación del censo 97 que ya no existe | | Instalación que no está en censo provisional 05 | |
| Comunidad Autónoma ANDALUCÍA | Provincia GRANADA | Municipio (obligatorio) Algarinejo | Zonas GR-2 PONIENTE GRANADINO |
| Núcleo de Población ALGARINEJO | Distrito | Barrio | |
| Nombre oficial de la instalación (obligatorio) SENDERO RUTA URBANA MONUMENTAL | | Nombre por el que es conocida la instalación (si es distinto) SENDERO RUTA URBANA MONUMENTAL | |
| Dirección : vía, número, código postal (obligatorio) ALTA Nº: 1 Código postal 18280 | | Año de Inicio de la Actividad Deportiva (4dígitos) 2019 | |
| Teléfono 958312001 | Fax 958312972 | E-Mail TURISMODEALGARINEJO@GMAIL.COM | Página Web |
| Coordenadas Geográficas (X,Y,Z) en el punto de acceso a la instalación | | | |
| Latitud : 0 | Longitud : 0 | Altura : 0 | UTMY: 4131576,59 |
| UTMX: 397529,38 | | | |
| Situación de la Instalación (elegir una) | | | |
| Urbana : <input checked="" type="radio"/> | Periférica (borde urbana) : <input type="radio"/> | No Urbana : <input type="radio"/> | |
| Accesibilidad (sobre todo para las sillas de ruedas) | | | |
| Deportistas : | <input type="checkbox"/> Tienen acceso desde el exterior <input type="checkbox"/> Pueden circular por el interior <input type="checkbox"/> Tienen vestuarios adaptados | Visitantes/Espectadores : | <input type="checkbox"/> Tienen acceso desde el exterior <input type="checkbox"/> Pueden circular por el interior <input type="checkbox"/> Tienen aseos adaptados |
| Régimen de Acceso a la Instalación (se pueden marcar más de una opción) | | | |
| <input checked="" type="checkbox"/> Libre Gratuito | | <input type="checkbox"/> Restringido a Alumnos (de un centro de enseñanza) | |
| <input type="checkbox"/> Libre pagando entrada (un uso o bono) | | <input type="checkbox"/> Restringido a residentes (del edificio o establecimiento turístico) | |
| <input type="checkbox"/> Libre pagando cuota de abono | | <input type="checkbox"/> Restringido a trabajadores o accionistas | |
| Usuarios que utilizan la instalación (se puede marcar más de una opción) | | | |
| <input type="checkbox"/> Escolares (grupos de centros de enseñanza) | | | |
| <input checked="" type="checkbox"/> Deportistas en general (usuarios individuales o en grupo) | | | |
| <input type="checkbox"/> Deportistas de competición (federados o similar) | | | |
| Propiedad de la Instalación (Nombre del propietario (en caso de no saberlo, el del suelo). Si es un particular se pondrá PARTICULAR) | | | |
| <input checked="" type="checkbox"/> PROPIEDAD PÚBLICA | | | |
| <input type="checkbox"/> Administración General del Estado <input type="checkbox"/> Consejo Superior de Deportes (CSD) <input type="checkbox"/> Universidad Nacional de Enseñanza a Distancia <input type="checkbox"/> M. de Defensa (instalación propiedad de las FFAA) <input type="checkbox"/> M. de Defensa IES y Centros Públicos de Enseñanza <input type="checkbox"/> M. de Defensa Academias Militares <input type="checkbox"/> M. de Interior (Policía Nacional y Guardia Civil) <input type="checkbox"/> M. de Interior Instituciones penitenciarias <input type="checkbox"/> M. de Interior Academias de Formación Policial <input type="checkbox"/> Otros ministerios <input type="checkbox"/> Organismos Autónomos distintos del CSD <input type="checkbox"/> Empresas propiedad del estado <input type="checkbox"/> Otros | | <input type="checkbox"/> Administración Autonómica <input type="checkbox"/> Comunidad Autónoma <input type="checkbox"/> Institutos de Enseñanza Secundaria (IES) <input type="checkbox"/> Centros de Educación Infantil (de 0 a 3 años) <input type="checkbox"/> Policía Autónoma <input type="checkbox"/> Universidades Públicas <input type="checkbox"/> Empresas propiedad de C.C.A.A. <input type="checkbox"/> Otros | |
| | | <input checked="" type="checkbox"/> Administración Local <input checked="" type="checkbox"/> Ayuntamiento (propiedad municipal) <input type="checkbox"/> Centro de Educación Infantil y Primaria (CEIP) <input type="checkbox"/> Institutos de Enseñanza Secundaria (IES) <input type="checkbox"/> Centros de Educación Infantil (de 0 a 3 años) <input type="checkbox"/> Entidades Locales Menores <input type="checkbox"/> Comarcas. Mancomunidades o Feder. Municipios <input type="checkbox"/> Diputaciones <input type="checkbox"/> Centro de Educación Infantil y Primaria (CEIP) <input type="checkbox"/> Institutos de Enseñanza Secundaria (IES) <input type="checkbox"/> Centros de Educación Infantil (de 0 a 3 años) <input type="checkbox"/> Empresas propiedad de la Adm. Local. <input type="checkbox"/> Otros | |



Instalación deportiva

| | |
|---|---|
| <input type="checkbox"/> PROPIEDAD PRIVADA | |
| <input type="checkbox"/> Privados Deportivos (asociativos o empresas) <ul style="list-style-type: none"><input type="checkbox"/> Asociativos<ul style="list-style-type: none"><input type="checkbox"/> Fundaciones Deportivas<input type="checkbox"/> Federaciones Deportivas<ul style="list-style-type: none"><input type="checkbox"/> Nacional<input type="checkbox"/> Autonómica<input type="checkbox"/> Local<input type="checkbox"/> Clubes<input type="checkbox"/> Asociaciones y Agrupaciones<input type="checkbox"/> Peñas<input type="checkbox"/> Otros<input type="checkbox"/> Empresas cuyo fin sea el deporte<ul style="list-style-type: none"><input type="checkbox"/> Sociedades Anónimas Deportivas<input type="checkbox"/> Sociedades Empresariales Deportivas<input type="checkbox"/> Otras | <input type="checkbox"/> Privados No Deportivos (otros fines no deportivos) <ul style="list-style-type: none"><input type="checkbox"/> Educativos (incluye todos los tipos de enseñanza)<ul style="list-style-type: none"><input type="checkbox"/> Universidades<input type="checkbox"/> Colegios privados concertados (con subvención)<input type="checkbox"/> Colegios privados<input type="checkbox"/> Guarderías<input type="checkbox"/> Otros<input type="checkbox"/> Religiosos (inst. religiosas que no sean de enseñanza)<input type="checkbox"/> Sociedades Empresariales (para sus trabajadores)<input type="checkbox"/> Residenciales<input type="checkbox"/> Turísticos (hostelería y turismo, como hoteles, etc)<input type="checkbox"/> Otros |

GESTIÓN DE LA INSTALACIÓN (Nombre del gestor (en caso de no saberlo, el del suelo). Si es un particular se pondrá PARTICULAR)

| | |
|--|--|
| <input checked="" type="checkbox"/> GESTIÓN PÚBLICA | |
| <input type="checkbox"/> Administración General del Estado <ul style="list-style-type: none"><input type="checkbox"/> Consejo Superior de Deportes (CSD)<input type="checkbox"/> Universidad Nacional de Enseñanza a Distancia<input type="checkbox"/> M. de Defensa (instalación propiedad de las FFAA)<ul style="list-style-type: none"><input type="checkbox"/> M. de Defensa IES y Centros Públicos de Enseñanza<input type="checkbox"/> M. de Defensa Academias Militares<input type="checkbox"/> M. de Interior (Policía Nacional y Guardia Civil)<ul style="list-style-type: none"><input type="checkbox"/> M. de Interior Instituciones penitenciarias<input type="checkbox"/> M. de Interior Academias de Formación Policial<input type="checkbox"/> Otros ministerios<input type="checkbox"/> Organismos Autónomos distintos del CSD<input type="checkbox"/> Empresas propiedad del estado<input type="checkbox"/> Otros | <input type="checkbox"/> Administración Autonómica <ul style="list-style-type: none"><input type="checkbox"/> Comunidad Autónoma<ul style="list-style-type: none"><input type="checkbox"/> Institutos de Enseñanza Secundaria (IES)<input type="checkbox"/> Centros de Educación Infantil (de 0 a 3 años)<input type="checkbox"/> Policía Autónoma<input type="checkbox"/> Universidades Públicas<input type="checkbox"/> Empresas propiedad de C.C.A.A.<input type="checkbox"/> Otros |
| | <input checked="" type="checkbox"/> Administración Local <ul style="list-style-type: none"><input checked="" type="checkbox"/> Ayuntamiento (propiedad municipal)<ul style="list-style-type: none"><input type="checkbox"/> Centro de Educación Infantil y Primaria (CEIP)<input type="checkbox"/> Institutos de Enseñanza Secundaria (IES)<input type="checkbox"/> Centros de Educación Infantil (de 0 a 3 años)<input type="checkbox"/> Entidades Locales Menores<input type="checkbox"/> Comarcas. Mancomunidades o Feder. Municipios<input type="checkbox"/> Diputaciones<ul style="list-style-type: none"><input type="checkbox"/> Centro de Educación Infantil y Primaria (CEIP)<input type="checkbox"/> Institutos de Enseñanza Secundaria (IES)<input type="checkbox"/> Centros de Educación Infantil (de 0 a 3 años)<input type="checkbox"/> Empresas propiedad de la Adm. Local.<input type="checkbox"/> Otros |

| | |
|---|---|
| <input type="checkbox"/> GESTIÓN PRIVADA | |
| <input type="checkbox"/> Privados Deportivos (asociativos o empresas) <ul style="list-style-type: none"><input type="checkbox"/> Asociativos<ul style="list-style-type: none"><input type="checkbox"/> Fundaciones Deportivas<input type="checkbox"/> Federaciones Deportivas<ul style="list-style-type: none"><input type="checkbox"/> Nacional<input type="checkbox"/> Autonómica<input type="checkbox"/> Local<input type="checkbox"/> Clubes<input type="checkbox"/> Asociaciones y Agrupaciones<input type="checkbox"/> Peñas<input type="checkbox"/> Otros<input type="checkbox"/> Empresas cuyo fin sea el deporte<ul style="list-style-type: none"><input type="checkbox"/> Sociedades Anónimas Deportivas<input type="checkbox"/> Sociedades Empresariales Deportivas<input type="checkbox"/> Otras | <input type="checkbox"/> Privados No Deportivos (otros fines no deportivos) <ul style="list-style-type: none"><input type="checkbox"/> Educativos (incluye todos los tipos de enseñanza)<ul style="list-style-type: none"><input type="checkbox"/> Universidades<input type="checkbox"/> Colegios privados concertados (con subvención)<input type="checkbox"/> Colegios privados<input type="checkbox"/> Guarderías<input type="checkbox"/> Otros<input type="checkbox"/> Religiosos (inst. religiosas que no sean de enseñanza)<input type="checkbox"/> Sociedades Empresariales (para sus trabajadores)<input type="checkbox"/> Residenciales<input type="checkbox"/> Turísticos (hostelería y turismo, como hoteles, etc)<input type="checkbox"/> Otros |



Instalación deportiva

USA ENERGÍA RENOVABLE

Placa Solar Termica Placa Solar Fotovoltaica Eólica Hidráulica Biomasa

COMPLEJO DEPORTIVO

Pertenece a un Complejo Deportivo : No Nombre Complejo:

| | | |
|-----------------------|------------------------------|--|
| SITUACION URBANISTICA | Planteamiento que le afecta: | |
| | Clasificación del suelo: | |
| | Calificación del suelo: | |

| | | | |
|--------------------------|-----------------------|-----------------------|--------------------------|
| CONDICIONES URBANISTICAS | Condiciones del Solar | Calzada pavimentada | <input type="checkbox"/> |
| | | Encintado de aceras | <input type="checkbox"/> |
| | | Suministro de agua | <input type="checkbox"/> |
| | | Alcantarillado | <input type="checkbox"/> |
| | | Electricidad | <input type="checkbox"/> |
| | | Alumbrado público | <input type="checkbox"/> |
| | Parcelación | Superficie del solar: | |
| | | Parcela mínima : | |
| | | Proyectado : | |

| | | | Normas | Proyectado |
|-------------------------------|--------------------------------|----------------------------------|--------------------------------|--------------------------------|
| CONDICIONES DE LA EDIFICACIÓN | OCUPACIÓN | Ocupación | % | % |
| | | Fondo máximo edificable | m | m |
| | | Dimensión patios | m | |
| | ALTURAS | Altura máxima en m | m | |
| | | Nº max de plantas | | |
| | | Planta baja incl. semisótano | m | |
| | | Alt. semisó. a cara inf. forjado | m | |
| | EDIFICABILIDAD | Uso distinto residencial | | |
| | | Uso residencial | m ² /m ² | m ² /m ² |
| | SITUACIÓN DE LAS EDIFICACIONES | Retranqueos a fachada | | |
| Otros retranqueos | | | | |
| TIPOLOGÍA | | | m | |

| | | | |
|--------------------------------|-------------------------------------|--------------------------|--------------------------|
| CUMPLIMIENTO NORMATIVA TÉCNICA | Protección contra incendios | Bies | <input type="checkbox"/> |
| | | Extintores | <input type="checkbox"/> |
| | | Detección de incendios | <input type="checkbox"/> |
| | Accesibilidad | Adaptación de Aseos | <input type="checkbox"/> |
| | | Adaptación de Vestuarios | <input type="checkbox"/> |
| | | Pasillos | <input type="checkbox"/> |
| | | Accesos exteriores | <input type="checkbox"/> |
| | Reglamento de espectáculos públicos | Señalización evacuación | <input type="checkbox"/> |
| | | Alumbrado de emergencia | <input type="checkbox"/> |
| | | Grupo electrógeno | <input type="checkbox"/> |
| | | Plan de emergencia | <input type="checkbox"/> |



Instalación deportiva

| | | |
|-------------------------|--|--------------------------|
| ATENCIÓN ADMINISTRATIVA | Persona de atención al usuario | <input type="checkbox"/> |
| | Archivo e historial de cada usuario | <input type="checkbox"/> |
| | Archivos informatizados | <input type="checkbox"/> |
| | Despachos para atención confidencial | <input type="checkbox"/> |
| | Posibilidad de pago con tarjeta de crédito | <input type="checkbox"/> |
| | Relaciones públicas para atención a usuarios | <input type="checkbox"/> |
| | Conexión a Internet | <input type="checkbox"/> |
| | Prensa escrita | <input type="checkbox"/> |

INFORMACION ADICIONAL

- | | | |
|---|--|---|
| <input type="checkbox"/> Transporte Colectivo (parada cercana) | <input type="checkbox"/> Servicios Comerciales | <input type="checkbox"/> Masaje |
| <input type="checkbox"/> Integrado en centro sociocultural | <input type="checkbox"/> Control de Acceso | <input type="checkbox"/> Aula de Formación |
| <input type="checkbox"/> Protección contra Incendios | <input type="checkbox"/> Salón de Actos | <input type="checkbox"/> Sauna |
| <input type="checkbox"/> Taller de Mantenimiento | <input type="checkbox"/> Centro Médico | <input type="checkbox"/> Hidromasaje |
| <input type="checkbox"/> Almacén General | <input type="checkbox"/> Enfermería | <input type="checkbox"/> Baño Turco |
| <input checked="" type="checkbox"/> Aparcamiento (propio o cercano) | <input type="checkbox"/> Fisioterapia | <input type="checkbox"/> Ducha Ciclónica |
| <input type="checkbox"/> Oficinas | <input type="checkbox"/> Estética | <input type="checkbox"/> Sala de Lectura |
| <input type="checkbox"/> Bar | <input type="checkbox"/> Peluquería | <input type="checkbox"/> Sala de Exposiciones |
| <input type="checkbox"/> Restaurante | <input type="checkbox"/> Zona Infantil | <input type="checkbox"/> Otros: |

Observaciones

* DISPONE DE COBERTURA PARA TELEFONIA MOVIL.

* DISPONE DE PUNTOS DE AGUA.

| | | | |
|---------------------|----------------------------------|----------------------|-----------------------|
| SISTEMAS DE GESTIÓN | Sistemas Informáticos de Gestión | Programa a medida | <input type="radio"/> |
| | | Programa propio | <input type="radio"/> |
| | | No existe | <input type="radio"/> |
| | Estado de Hardware (5) | Óptimo | <input type="radio"/> |
| | | Bueno | <input type="radio"/> |
| | | Malo | <input type="radio"/> |
| | Control de Acceso | Mecanismo automático | <input type="radio"/> |
| | | Mecanismo manual | <input type="radio"/> |
| | | No existe | <input type="radio"/> |



Área de actividad

| | | | |
|--------------------|----------------------|--|-----------------------------|
| CÓDIGO INSTALACIÓN | ESPACIO DEPORTIVO Nº | Nombre del espacio deportivo (si está repetido numéralo) | Espacio deportivo principal |
| 18129019 | 1 | SENDERO RUTA URBANA MONUMENTAL | <input type="checkbox"/> |

ATRIBUTOS GENERALES

CERRAMIENTO (del espacio deportivo. No de la instalación en su conjunto)

- Espacio Abierto (sin cubierta o temporal. Globos, lonas, no cerramiento lateral)**
- Aire Libre (no dispone de ningún tipo de cubierta)
- Cerramiento estacional (tiene cerramiento pero solo en temporadas)
- Sólo Cubierto (tiene cubierta pero está abierto lateralmente)
- Recinto Cerrado (con cubierta y cerramiento lateral al menos hasta 2/3 partes)**
- Cerrado Fijo (cerramiento tradicional)
- Cubierta Móvil (la cubierta es móvil y permite cerrar en un momento dado)
- Cerramiento Textil (con lonas o similar no desmontables, no estacional)

Año de Construcción *

2009

Año de Remodelación *

0

* Se refiere al espacio deportivo no a la instalación.

Sistema de Calefacción

SI NO

Sistema de Climatización

SI NO

Altura libre (solo cubierto)

ESTADO DE USO (del espacio deportivo. No de la instalación en su conjunto)

- En Uso (cuando funciona normalmente en su período de apertura)**
- En Uso (funciona normalmente durante gran parte del año)
- En Uso Estacional (funciona en la temporada normal de actividad)
- Fuera de Uso (no funciona normalmente en su periodo de apertura)**
- En Construcción (ha comenzado la obra pero todavía no está funcionando)
- En Remodelación (temporalmente fuera de uso por trabajos de adecuación)
- Fuera de Uso (cierre permanente con carácter indefinido)

Actividad Deportiva Principal

Senderismo

Otras Actividades

ILUMINACIÓN (posibilidades de uso nocturno en función del alumbrado artificial)

- Permite Uso Nocturno (se puede desarrollar en su mayor parte la actividad)**
- Permite la Competición
- Permite Entrenamientos
- No Permite Uso Nocturno (cuando no hay o es parcial o insuficiente)**
- No Hay Iluminación
- Es Parcial o Insuficiente

PAVIMENTO (si hay varios el más representativo.)

- NATURAL (carácter natural sin proceso de prefabricación)**
- Tierra (pavimento original) Tierra Batida Ceniza
- Tierra Estabilizada Hierba Natural Arena
- Cantos Rodados/Rocas Nieve Hielo Otros
- MADERA (de madera o corcho adaptados a pavimentos deportivos)**
- Madera-Rígido (sobre solera rígida) Corcho-Rígido
- Madera-Elástica (sobre base elástica, rastreles) Corcho-Elástico
- Otros Pavimentos de madera
- HIERBA ARTIFICIAL**
- Agua (sin arena ni caucho) Arena Caucho Otros
- SINTÉTICOS (prefabricados o en obra, de PVC, caucho, poliuretano, latex, ...)**
- Sintético-Rígido Sintético-Elástico Otros
- METÁLICOS**
- Acero Inoxidable Acero (chapa) Aluminio Otros
- HORMIGONES Y AGLOMERADOS (pavimentos duros de composición aglomerada)**
- Hormigón (sin tratar) Hormigón Poroso Resina Acrílicas
- Hormigón (con tratamiento superficial) Asfalto Otros
- BALDOSAS Y SIMILAR (formado por piezas de cerámica, hormigón o piedra)**
- Baldosa Cerámica Baldosa Hormigón Terrazo
- Baldosa Asfáltica Loseta (gresite) Piedra Otros
- OTROS PAVIMENTOS**
- Moqueta Tatami Tapiz Fibra de Vidrio Otros

CONSERVACIÓN DEL PAVIMENTO

- Bueno
- Regular (alguna imperfección)
- Mal estado (no adecuado para la p.d.)
- Inservible (inviabile para la p.d.)
- No permite la práctica deportiva

OBSERVACIONES



Área de actividad

| <input checked="" type="checkbox"/> ÁREAS TERRESTRES | | | | | | | | | | | |
|--|---|-----------------------|--|-----------------------------|---------|---------------------------------|----|--------------------------------|----------------|--------------------------|---|
| ZONAS DE ESCALADA (espacio adaptado y equipado que aprovecha entornos rocosos naturales o determinadas infraestructuras) | | | | | | | | | | | |
| <input type="checkbox"/> ZONA DE ESCALADA | <table border="1"><thead><tr><th colspan="2">Atributos específicos</th></tr></thead><tbody><tr><td>SEÑALIZACIÓN (Sí/No)</td><td></td></tr><tr><td>Nº VIAS</td><td></td></tr><tr><td>DESNIVEL (altura en m.)</td><td></td></tr><tr><td>EQUIPADAS (Sí/No)</td><td></td></tr></tbody></table> | Atributos específicos | | SEÑALIZACIÓN (Sí/No) | | Nº VIAS | | DESNIVEL (altura en m.) | | EQUIPADAS (Sí/No) | |
| Atributos específicos | | | | | | | | | | | |
| SEÑALIZACIÓN (Sí/No) | | | | | | | | | | | |
| Nº VIAS | | | | | | | | | | | |
| DESNIVEL (altura en m.) | | | | | | | | | | | |
| EQUIPADAS (Sí/No) | | | | | | | | | | | |
| VÍAS FERRATAS (recorridos por espacios rocosos naturales equipados con elementos de progresión para poder trepar) | | | | | | | | | | | |
| <input type="checkbox"/> VÍA FERRATA | <table border="1"><thead><tr><th colspan="2">Atributos específicos</th></tr></thead><tbody><tr><td>SEÑALIZACIÓN (Sí/No)</td><td></td></tr><tr><td>Nº VIAS</td><td></td></tr><tr><td>DESNIVEL (altura en m.)</td><td></td></tr><tr><td>EQUIPADAS (Sí/No)</td><td></td></tr></tbody></table> | Atributos específicos | | SEÑALIZACIÓN (Sí/No) | | Nº VIAS | | DESNIVEL (altura en m.) | | EQUIPADAS (Sí/No) | |
| Atributos específicos | | | | | | | | | | | |
| SEÑALIZACIÓN (Sí/No) | | | | | | | | | | | |
| Nº VIAS | | | | | | | | | | | |
| DESNIVEL (altura en m.) | | | | | | | | | | | |
| EQUIPADAS (Sí/No) | | | | | | | | | | | |
| RUTA ECUESTRE (balizado, señalizado) | | | | | | | | | | | |
| <input type="checkbox"/> RUTA ECUESTRE | <table border="1"><thead><tr><th colspan="2">Atributos específicos</th></tr></thead><tbody><tr><td>SEÑALIZACIÓN (Sí/No)</td><td></td></tr><tr><td>LONGITUD</td><td></td></tr></tbody></table> | Atributos específicos | | SEÑALIZACIÓN (Sí/No) | | LONGITUD | | | | | |
| Atributos específicos | | | | | | | | | | | |
| SEÑALIZACIÓN (Sí/No) | | | | | | | | | | | |
| LONGITUD | | | | | | | | | | | |
| CAMPO DE RECORRIDO DE TIRO Y DE CAZA | | | | | | | | | | | |
| <input type="checkbox"/> CAMPO DE TIRO Y CAZA | <table border="1"><thead><tr><th colspan="2">Atributos específicos</th></tr></thead><tbody><tr><td>SUPERFICIE</td><td></td></tr></tbody></table> | Atributos específicos | | SUPERFICIE | | | | | | | |
| Atributos específicos | | | | | | | | | | | |
| SUPERFICIE | | | | | | | | | | | |
| CAVIDADES | | | | | | | | | | | |
| <input type="checkbox"/> SIMAS <input type="checkbox"/> CUEVAS | <table border="1"><thead><tr><th colspan="2">Atributos específicos</th></tr></thead><tbody><tr><td>TURÍSTICAS (Sí/No)</td><td></td></tr><tr><td>LONGITUD</td><td></td></tr><tr><td>DESNIVEL</td><td></td></tr><tr><td>MAPA TOPOGRÁFICO (Sí/No)</td><td></td></tr></tbody></table> | Atributos específicos | | TURÍSTICAS (Sí/No) | | LONGITUD | | DESNIVEL | | MAPA TOPOGRÁFICO (Sí/No) | |
| Atributos específicos | | | | | | | | | | | |
| TURÍSTICAS (Sí/No) | | | | | | | | | | | |
| LONGITUD | | | | | | | | | | | |
| DESNIVEL | | | | | | | | | | | |
| MAPA TOPOGRÁFICO (Sí/No) | | | | | | | | | | | |
| VÍAS VERDES Y CAMINOS NATURALES | | | | | | | | | | | |
| <input type="checkbox"/> VÍAS VERDES (antiguas vías de ferrocarril adaptadas para el nuevo uso) <input type="checkbox"/> OTROS CAMINOS NATURALES (históricos, cañadas, rural, etc) <input type="checkbox"/> CAMINOS DE SIRGA (caminos laterales de servicio de canales de riego y navegación) | <table border="1"><thead><tr><th colspan="2">Atributos específicos</th></tr></thead><tbody><tr><td>SEÑALIZACIÓN (Sí/No)</td><td></td></tr><tr><td>DENOMINACIÓN</td><td></td></tr><tr><td>NÚMERO DE ETAPAS</td><td></td></tr></tbody></table> | Atributos específicos | | SEÑALIZACIÓN (Sí/No) | | DENOMINACIÓN | | NÚMERO DE ETAPAS | | | |
| Atributos específicos | | | | | | | | | | | |
| SEÑALIZACIÓN (Sí/No) | | | | | | | | | | | |
| DENOMINACIÓN | | | | | | | | | | | |
| NÚMERO DE ETAPAS | | | | | | | | | | | |
| SENDEROS (GR. PR. locales, cañadas, etc) | | | | | | | | | | | |
| <input type="checkbox"/> SENDERO DE GRAN RECORRIDO (GR) nacional o internacional <input type="checkbox"/> SENDERO DE PEQUEÑO RECORRIDO (PR) (de hasta 30 km) <input type="checkbox"/> SENDERO LOCAL (SL) (hasta 10 km y una sola etapa) <input checked="" type="checkbox"/> SENDERO URBANO (SU) (parque, jardines, ciudad, etc) | <table border="1"><thead><tr><th colspan="2">Atributos específicos</th></tr></thead><tbody><tr><td>LONGITUD</td><td>1000 m.</td></tr><tr><td>SEÑALIZACIÓN (Sí/No)</td><td>No</td></tr><tr><td>DENOMINACIÓN (del espacio)</td><td>SENDERO URBANO</td></tr><tr><td>Nº DE ETAPAS</td><td>1</td></tr></tbody></table> | Atributos específicos | | LONGITUD | 1000 m. | SEÑALIZACIÓN (Sí/No) | No | DENOMINACIÓN (del espacio) | SENDERO URBANO | Nº DE ETAPAS | 1 |
| Atributos específicos | | | | | | | | | | | |
| LONGITUD | 1000 m. | | | | | | | | | | |
| SEÑALIZACIÓN (Sí/No) | No | | | | | | | | | | |
| DENOMINACIÓN (del espacio) | SENDERO URBANO | | | | | | | | | | |
| Nº DE ETAPAS | 1 | | | | | | | | | | |
| ZONA DE ACTIVIDAD FÍSICO-DEPORTIVA EN PLAYAS Y RÍOS (Playas balizadas y equipadas en playas, ríos, embalses, etc) | | | | | | | | | | | |
| <input type="checkbox"/> ZONAS PLAYAS NATURALES <input type="checkbox"/> ZONAS PLAYAS ARTIFICIALES <input type="checkbox"/> ZONA EN RÍOS/LAGOS | <table border="1"><thead><tr><th colspan="2">Atributos específicos</th></tr></thead><tbody><tr><td>Límite Zona de baño (Sí/No)</td><td></td></tr><tr><td>Equipamientos Juegos Deportivos</td><td></td></tr><tr><td>Zona delimitada varada (Sí/No)</td><td></td></tr></tbody></table> | Atributos específicos | | Límite Zona de baño (Sí/No) | | Equipamientos Juegos Deportivos | | Zona delimitada varada (Sí/No) | | | |
| Atributos específicos | | | | | | | | | | | |
| Límite Zona de baño (Sí/No) | | | | | | | | | | | |
| Equipamientos Juegos Deportivos | | | | | | | | | | | |
| Zona delimitada varada (Sí/No) | | | | | | | | | | | |
| ZONAS CON ITINERARIOS DE BTT (bicicletas de montaña) | | | | | | | | | | | |
| <input type="checkbox"/> ITINERARIO DE BICICLETA DE MONTAÑA | <table border="1"><thead><tr><th colspan="2">Atributos específicos</th></tr></thead><tbody><tr><td>SEÑALIZACIÓN (Sí/No)</td><td></td></tr><tr><td>LONGITUD en m.</td><td></td></tr></tbody></table> | Atributos específicos | | SEÑALIZACIÓN (Sí/No) | | LONGITUD en m. | | | | | |
| Atributos específicos | | | | | | | | | | | |
| SEÑALIZACIÓN (Sí/No) | | | | | | | | | | | |
| LONGITUD en m. | | | | | | | | | | | |
| OTRAS AREAS TERRESTRES | | | | | | | | | | | |
| <input type="checkbox"/> Otras Actividades Terrestres | <table border="1"><thead><tr><th colspan="2">Atributos específicos</th></tr></thead><tbody><tr><td>DENOMINACIÓN</td><td></td></tr></tbody></table> | Atributos específicos | | DENOMINACIÓN | | | | | | | |
| Atributos específicos | | | | | | | | | | | |
| DENOMINACIÓN | | | | | | | | | | | |



Área de actividad

DIAGNOSTICO DE SENDEROS

PR-A nº / GR nº / SL / Otro

OTRO

PROMOTOR

Promotor AYUNTAMIENTO DE ALGARINEJO

Representante

Domicilio C/ ALTA, 1; 18280

Municipio Algarinejo

Tfno 958312001

CIF P1801300C

Titularidad de los caminos AYUNTAMIENTO DE ALGARINEJO

Naturaleza Jurídica de los terrenos PUBLICA

Fecha de Ejecucion

Fecha de Homologacion

Existe topografía

Organismo de publicación Topografía

MANTENIMIENTO

Entidad que realiza el Mantenimiento AYUNTAMIENTO DE ALGARINEJO

Tiempo Total de Recorrido 30'

Distancia Total del sendero en el municipio 1000

Dificultad Baja

Inicio Sendero : UTM-X 73249857708,00 UTM-Y 4156997717,00

Desnivel 0

Perfil CIRCULAR

(Según topografía o panel informático, si lo hay)

SEÑALIZACIÓN

Estado de Conservación de la Señalización MAL ESTADO

Nº Flechas 0 Nº postes para flechas 0

Nº hitos confirmación de la continuidad del sendero 8

Nº hitos dirección equivocada 0

Nº hitos cambios dirección a la derecha 0

Nº hitos cambios dirección a la izquierda 0

Nº de paneles informativos 18

Color de las Señales

GRANATE

¿Información sobre otros servicios en el panel informativo?

Otros Servicios (indicar)

DESCRIPCIÓN DEL ITINERARIO

Es un itinerario de uso turístico. Es un recorrido a través de algunas de las calles del casco antiguo de Algarinejo. A través de calles asfaltadas, en dos unidades diferentes:
Por un lado, la parte alta del pueblo, la más llana, que se corresponde con el Barrio Castellano (casco antiguo formado entre el s. XV-XVIII).

Por otro lado, la parte baja-media del pueblo, más empinada, que se corresponde con el Barrio Andaluz de Algarinejo (casco antiguo formado durante la Edad Media bajo dominio musulmán).

Esta ruta trata de dar al visitante una idea general del transcurrir histórico de Algarinejo a través de los edificios más singulares del casco histórico del pueblo y a través de la estructura urbana del mismo, claramente diferenciada en 2 barrios, el Castellano y el Andaluz.

El visitante, a través de la ruta irá descubriendo rincones del pueblo, que han ido marcando la razón de ser de Algarinejo y que se reflejan a través de la arquitectura, una arquitectura funcional popular. Esta arquitectura que viaja desde lo religioso a lo palaciego, de los usos de los ríos (tan importantes en el pasado del pueblo), arquitectura que refleja lo festivo, lo agrario y la adaptación al medio. A parte, la ruta pasa el centro de interpretación.



Área de actividad

En definitiva, un paseo por la historia viva, pasada, que marcó nuestro presente y solidifica los cimientos del futuro de la villa. Un paseo urbano, que en diferentes rincones invita al viajero a adentrarse más allá, en el medio natural que rodea a Algarinejo, o a disfrutar de alguna de sus fiestas y tradiciones más arraigadas.

ELEMENTOS DE INTERÉS POR LOS QUE DISCURRE EL SENDERO

CASCO HISTORICO
BARRIO ANDALUSI
BARRIO CASTELLANO
IGLESIA, CALLES Y PLAZAS



Instalación deportiva

| | | | |
|--|--|--|---|
| CÓDIGO INSTALACIÓN 18129020 | <input type="checkbox"/> BAJA El año : 0 | <input type="checkbox"/> ALTA | |
| Instalación del censo 97 que ya no existe | | Instalación que no está en censo provisional 05 | |
| Comunidad Autónoma ANDALUCÍA | Provincia GRANADA | Municipio (obligatorio) Algarinejo | Zonas GR-2 PONIENTE GRANADINO |
| Núcleo de Población ALGARINEJO | Distrito | Barrio | |
| Nombre oficial de la instalación (obligatorio) SENDERO RUTA DEL PASTOREO | | Nombre por el que es conocida la instalación (si es distinto) SENDERO RUTA DEL PASTOREO | |
| Dirección : vía, número, código postal (obligatorio) ALTA Nº: 1 Código postal 18280 | | | Año de Inicio de la Actividad Deportiva (4dígitos) 2009 |
| Teléfono 958312001 | Fax 958312972 | E-Mail TURISMODEALGARINEJO@GMAIL.COM | Página Web |
| Coordenadas Geográficas (X,Y,Z) en el punto de acceso a la instalación | | | |
| Latitud : 0 | Longitud : 0 | Altura : 0 | UTMX: 398499,66 UTM Y: 4130079,68 |
| Situación de la Instalación (elegir una) | | | |
| Urbana : <input type="radio"/> | Periférica (borde urbana) : <input checked="" type="radio"/> | No Urbana : <input type="radio"/> | |
| Accesibilidad (sobre todo para las sillas de ruedas) | | | |
| Deportistas : | <input type="checkbox"/> Tienen acceso desde el exterior <input type="checkbox"/> Pueden circular por el interior <input type="checkbox"/> Tienen vestuarios adaptados | Visitantes/Espectadores : | <input type="checkbox"/> Tienen acceso desde el exterior <input type="checkbox"/> Pueden circular por el interior <input type="checkbox"/> Tienen aseos adaptados |
| Régimen de Acceso a la Instalación (se pueden marcar más de una opción) | | | |
| <input checked="" type="checkbox"/> Libre Gratuito <input type="checkbox"/> Libre pagando entrada (un uso o bono) <input type="checkbox"/> Libre pagando cuota de abono | <input type="checkbox"/> Restringido a Alumnos (de un centro de enseñanza) <input type="checkbox"/> Restringido a residentes (del edificio o establecimiento turístico) <input type="checkbox"/> Restringido a trabajadores o accionistas | | |
| Usuarios que utilizan la instalación (se puede marcar más de una opción) | | | |
| <input type="checkbox"/> Escolares (grupos de centros de enseñanza) <input checked="" type="checkbox"/> Deportistas en general (usuarios individuales o en grupo) <input type="checkbox"/> Deportistas de competición (federados o similar) | | | |
| Propiedad de la Instalación (Nombre del propietario (en caso de no saberlo, el del suelo). Si es un particular se pondrá PARTICULAR) | | | |
| <input checked="" type="checkbox"/> PROPIEDAD PÚBLICA | | | |
| <input type="checkbox"/> Administración General del Estado <input type="checkbox"/> Consejo Superior de Deportes (CSD) <input type="checkbox"/> Universidad Nacional de Enseñanza a Distancia <input type="checkbox"/> M. de Defensa (instalación propiedad de las FFAA) <input type="checkbox"/> M. de Defensa IES y Centros Públicos de Enseñanza <input type="checkbox"/> M. de Defensa Academias Militares <input type="checkbox"/> M. de Interior (Policía Nacional y Guardia Civil) <input type="checkbox"/> M. de Interior Instituciones penitenciarias <input type="checkbox"/> M. de Interior Academias de Formación Policial <input type="checkbox"/> Otros ministerios <input type="checkbox"/> Organismos Autónomos distintos del CSD <input type="checkbox"/> Empresas propiedad del estado <input type="checkbox"/> Otros | <input type="checkbox"/> Administración Autonómica <input type="checkbox"/> Comunidad Autónoma <input type="checkbox"/> Institutos de Enseñanza Secundaria (IES) <input type="checkbox"/> Centros de Educación Infantil (de 0 a 3 años) <input type="checkbox"/> Policía Autónoma <input type="checkbox"/> Universidades Públicas <input type="checkbox"/> Empresas propiedad de C.C.A.A. <input type="checkbox"/> Otros | <input checked="" type="checkbox"/> Administración Local <input checked="" type="checkbox"/> Ayuntamiento (propiedad municipal) <input type="checkbox"/> Centro de Educación Infantil y Primaria (CEIP) <input type="checkbox"/> Institutos de Enseñanza Secundaria (IES) <input type="checkbox"/> Centros de Educación Infantil (de 0 a 3 años) <input type="checkbox"/> Entidades Locales Menores <input type="checkbox"/> Comarcas. Mancomunidades o Feder. Municipios <input type="checkbox"/> Diputaciones <input type="checkbox"/> Centro de Educación Infantil y Primaria (CEIP) <input type="checkbox"/> Institutos de Enseñanza Secundaria (IES) <input type="checkbox"/> Centros de Educación Infantil (de 0 a 3 años) <input type="checkbox"/> Empresas propiedad de la Adm. Local. <input type="checkbox"/> Otros | |



Instalación deportiva

| | |
|---|---|
| <input type="checkbox"/> PROPIEDAD PRIVADA | |
| <input type="checkbox"/> Privados Deportivos (asociativos o empresas) <ul style="list-style-type: none"><input type="checkbox"/> Asociativos<ul style="list-style-type: none"><input type="checkbox"/> Fundaciones Deportivas<input type="checkbox"/> Federaciones Deportivas<ul style="list-style-type: none"><input type="checkbox"/> Nacional<input type="checkbox"/> Autonómica<input type="checkbox"/> Local<input type="checkbox"/> Clubes<input type="checkbox"/> Asociaciones y Agrupaciones<input type="checkbox"/> Peñas<input type="checkbox"/> Otros<input type="checkbox"/> Empresas cuyo fin sea el deporte<ul style="list-style-type: none"><input type="checkbox"/> Sociedades Anónimas Deportivas<input type="checkbox"/> Sociedades Empresariales Deportivas<input type="checkbox"/> Otras | <input type="checkbox"/> Privados No Deportivos (otros fines no deportivos) <ul style="list-style-type: none"><input type="checkbox"/> Educativos (incluye todos los tipos de enseñanza)<ul style="list-style-type: none"><input type="checkbox"/> Universidades<input type="checkbox"/> Colegios privados concertados (con subvención)<input type="checkbox"/> Colegios privados<input type="checkbox"/> Guarderías<input type="checkbox"/> Otros<input type="checkbox"/> Religiosos (inst. religiosas que no sean de enseñanza)<input type="checkbox"/> Sociedades Empresariales (para sus trabajadores)<input type="checkbox"/> Residenciales<input type="checkbox"/> Turísticos (hostelería y turismo, como hoteles, etc)<input type="checkbox"/> Otros |

GESTIÓN DE LA INSTALACIÓN (Nombre del gestor (en caso de no saberlo, el del suelo). Si es un particular se pondrá PARTICULAR)

| | |
|--|--|
| <input checked="" type="checkbox"/> GESTIÓN PÚBLICA | |
| <input type="checkbox"/> Administración General del Estado <ul style="list-style-type: none"><input type="checkbox"/> Consejo Superior de Deportes (CSD)<input type="checkbox"/> Universidad Nacional de Enseñanza a Distancia<input type="checkbox"/> M. de Defensa (instalación propiedad de las FFAA)<ul style="list-style-type: none"><input type="checkbox"/> M. de Defensa IES y Centros Públicos de Enseñanza<input type="checkbox"/> M. de Defensa Academias Militares<input type="checkbox"/> M. de Interior (Policía Nacional y Guardia Civil)<ul style="list-style-type: none"><input type="checkbox"/> M. de Interior Instituciones penitenciarias<input type="checkbox"/> M. de Interior Academias de Formación Policial<input type="checkbox"/> Otros ministerios<input type="checkbox"/> Organismos Autónomos distintos del CSD<input type="checkbox"/> Empresas propiedad del estado<input type="checkbox"/> Otros | <input type="checkbox"/> Administración Autonómica <ul style="list-style-type: none"><input type="checkbox"/> Comunidad Autónoma<ul style="list-style-type: none"><input type="checkbox"/> Institutos de Enseñanza Secundaria (IES)<input type="checkbox"/> Centros de Educación Infantil (de 0 a 3 años)<input type="checkbox"/> Policía Autonómica<input type="checkbox"/> Universidades Públicas<input type="checkbox"/> Empresas propiedad de C.C.A.A.<input type="checkbox"/> Otros |
| | <input checked="" type="checkbox"/> Administración Local <ul style="list-style-type: none"><input checked="" type="checkbox"/> Ayuntamiento (propiedad municipal)<ul style="list-style-type: none"><input type="checkbox"/> Centro de Educación Infantil y Primaria (CEIP)<input type="checkbox"/> Institutos de Enseñanza Secundaria (IES)<input type="checkbox"/> Centros de Educación Infantil (de 0 a 3 años)<input type="checkbox"/> Entidades Locales Menores<input type="checkbox"/> Comarcas. Mancomunidades o Feder. Municipios<input type="checkbox"/> Diputaciones<ul style="list-style-type: none"><input type="checkbox"/> Centro de Educación Infantil y Primaria (CEIP)<input type="checkbox"/> Institutos de Enseñanza Secundaria (IES)<input type="checkbox"/> Centros de Educación Infantil (de 0 a 3 años)<input type="checkbox"/> Empresas propiedad de la Adm. Local.<input type="checkbox"/> Otros |

| | |
|---|---|
| <input type="checkbox"/> GESTIÓN PRIVADA | |
| <input type="checkbox"/> Privados Deportivos (asociativos o empresas) <ul style="list-style-type: none"><input type="checkbox"/> Asociativos<ul style="list-style-type: none"><input type="checkbox"/> Fundaciones Deportivas<input type="checkbox"/> Federaciones Deportivas<ul style="list-style-type: none"><input type="checkbox"/> Nacional<input type="checkbox"/> Autonómica<input type="checkbox"/> Local<input type="checkbox"/> Clubes<input type="checkbox"/> Asociaciones y Agrupaciones<input type="checkbox"/> Peñas<input type="checkbox"/> Otros<input type="checkbox"/> Empresas cuyo fin sea el deporte<ul style="list-style-type: none"><input type="checkbox"/> Sociedades Anónimas Deportivas<input type="checkbox"/> Sociedades Empresariales Deportivas<input type="checkbox"/> Otras | <input type="checkbox"/> Privados No Deportivos (otros fines no deportivos) <ul style="list-style-type: none"><input type="checkbox"/> Educativos (incluye todos los tipos de enseñanza)<ul style="list-style-type: none"><input type="checkbox"/> Universidades<input type="checkbox"/> Colegios privados concertados (con subvención)<input type="checkbox"/> Colegios privados<input type="checkbox"/> Guarderías<input type="checkbox"/> Otros<input type="checkbox"/> Religiosos (inst. religiosas que no sean de enseñanza)<input type="checkbox"/> Sociedades Empresariales (para sus trabajadores)<input type="checkbox"/> Residenciales<input type="checkbox"/> Turísticos (hostelería y turismo, como hoteles, etc)<input type="checkbox"/> Otros |



Instalación deportiva

USA ENERGÍA RENOVABLE

Placa Solar Termica Placa Solar Fotovoltaica Eólica Hidráulica Biomasa

COMPLEJO DEPORTIVO

Pertenece a un Complejo Deportivo : No Nombre Complejo:

| | | |
|-----------------------|------------------------------|--|
| SITUACION URBANISTICA | Planteamiento que le afecta: | |
| | Clasificación del suelo: | |
| | Calificación del suelo: | |

| | | | |
|--------------------------|-----------------------|-----------------------|--------------------------|
| CONDICIONES URBANISTICAS | Condiciones del Solar | Calzada pavimentada | <input type="checkbox"/> |
| | | Encintado de aceras | <input type="checkbox"/> |
| | | Suministro de agua | <input type="checkbox"/> |
| | | Alcantarillado | <input type="checkbox"/> |
| | | Electricidad | <input type="checkbox"/> |
| | | Alumbrado público | <input type="checkbox"/> |
| | Parcelación | Superficie del solar: | |
| | | Parcela mínima : | |
| | | Proyectado : | |

| | | | Normas | Proyectado |
|-------------------------------|--------------------------------|----------------------------------|--------------------------------|--------------------------------|
| CONDICIONES DE LA EDIFICACIÓN | OCUPACIÓN | Ocupación | % | % |
| | | Fondo máximo edificable | m | m |
| | | Dimensión patios | m | |
| | ALTURAS | Altura máxima en m | m | |
| | | Nº max de plantas | | |
| | | Planta baja incl. semisótano | m | |
| | | Alt. semisó. a cara inf. forjado | m | |
| | EDIFICABILIDAD | Uso distinto residencial | | |
| | | Uso residencial | m ² /m ² | m ² /m ² |
| | SITUACIÓN DE LAS EDIFICACIONES | Retranqueos a fachada | | |
| Otros retranqueos | | | | |
| TIPOLOGÍA | | | m | |

| | | | |
|--------------------------------|-------------------------------------|--------------------------|--------------------------|
| CUMPLIMIENTO NORMATIVA TÉCNICA | Protección contra incendios | Bies | <input type="checkbox"/> |
| | | Extintores | <input type="checkbox"/> |
| | | Detección de incendios | <input type="checkbox"/> |
| | Accesibilidad | Adaptación de Aseos | <input type="checkbox"/> |
| | | Adaptación de Vestuarios | <input type="checkbox"/> |
| | | Pasillos | <input type="checkbox"/> |
| | | Accesos exteriores | <input type="checkbox"/> |
| | Reglamento de espectáculos públicos | Señalización evacuación | <input type="checkbox"/> |
| | | Alumbrado de emergencia | <input type="checkbox"/> |
| | | Grupo electrógeno | <input type="checkbox"/> |
| | | Plan de emergencia | <input type="checkbox"/> |



Instalación deportiva

| | | |
|-------------------------|--|--------------------------|
| ATENCIÓN ADMINISTRATIVA | Persona de atención al usuario | <input type="checkbox"/> |
| | Archivo e historial de cada usuario | <input type="checkbox"/> |
| | Archivos informatizados | <input type="checkbox"/> |
| | Despachos para atención confidencial | <input type="checkbox"/> |
| | Posibilidad de pago con tarjeta de crédito | <input type="checkbox"/> |
| | Relaciones públicas para atención a usuarios | <input type="checkbox"/> |
| | Conexión a Internet | <input type="checkbox"/> |
| | Prensa escrita | <input type="checkbox"/> |

INFORMACION ADICIONAL

- | | | |
|--|--|---|
| <input type="checkbox"/> Transporte Colectivo (parada cercana) | <input type="checkbox"/> Servicios Comerciales | <input type="checkbox"/> Masaje |
| <input type="checkbox"/> Integrado en centro sociocultural | <input type="checkbox"/> Control de Acceso | <input type="checkbox"/> Aula de Formación |
| <input type="checkbox"/> Protección contra Incendios | <input type="checkbox"/> Salón de Actos | <input type="checkbox"/> Sauna |
| <input type="checkbox"/> Taller de Mantenimiento | <input type="checkbox"/> Centro Médico | <input type="checkbox"/> Hidromasaje |
| <input type="checkbox"/> Almacén General | <input type="checkbox"/> Enfermería | <input type="checkbox"/> Baño Turco |
| <input type="checkbox"/> Aparcamiento (propio o cercano) | <input type="checkbox"/> Fisioterapia | <input type="checkbox"/> Ducha Ciclónica |
| <input type="checkbox"/> Oficinas | <input type="checkbox"/> Estética | <input type="checkbox"/> Sala de Lectura |
| <input type="checkbox"/> Bar | <input type="checkbox"/> Peluquería | <input type="checkbox"/> Sala de Exposiciones |
| <input type="checkbox"/> Restaurante | <input type="checkbox"/> Zona Infantil | <input type="checkbox"/> Otros: |

Observaciones

| | | | |
|---------------------|----------------------------------|----------------------|-----------------------|
| SISTEMAS DE GESTIÓN | Sistemas Informáticos de Gestión | Programa a medida | <input type="radio"/> |
| | | Programa propio | <input type="radio"/> |
| | | No existe | <input type="radio"/> |
| | Estado de Hardware (5) | Óptimo | <input type="radio"/> |
| | | Bueno | <input type="radio"/> |
| | | Malo | <input type="radio"/> |
| | Control de Acceso | Mecanismo automático | <input type="radio"/> |
| | | Mecanismo manual | <input type="radio"/> |
| | | No existe | <input type="radio"/> |



Área de actividad

| | | | |
|--------------------|----------------------|--|-----------------------------|
| CÓDIGO INSTALACIÓN | ESPACIO DEPORTIVO Nº | Nombre del espacio deportivo (si está repetido numéralo) | Espacio deportivo principal |
| 18129020 | 1 | SENDERO RUTA DEL PASTOREO | <input type="checkbox"/> |

ATRIBUTOS GENERALES

CERRAMIENTO (del espacio deportivo. No de la instalación en su conjunto)

- Espacio Abierto (sin cubierta o temporal. Globos, lonas, no cerramiento lateral)**
- Aire Libre (no dispone de ningún tipo de cubierta)
- Cerramiento estacional (tiene cerramiento pero solo en temporadas)
- Sólo Cubierto (tiene cubierta pero está abierto lateralmente))
- Recinto Cerrado (con cubierta y cerramiento lateral al menos hasta 2/3 partes)**
- Cerrado Fijo (cerramiento tradicional)
- Cubierta Móvil (la cubierta es móvil y permite cerrar en un momento dado)
- Cerramiento Textil (con lonas o similar no desmontables, no estacional)

Año de Construcción *

2009

Año de Remodelación *

0

* Se refiere al espacio deportivo no a la instalación.

Sistema de Calefacción

SI NO

Sistema de Climatización

SI NO

Altura libre (solo cubierto)

Actividad Deportiva Principal

Senderismo

Otras Actividades

ESTADO DE USO (del espacio deportivo. No de la instalación en su conjunto)

- En Uso (cuando funciona normalmente en su período de apertura)**
- En Uso (funciona normalmente durante gran parte del año)
- En Uso Estacional (funciona en la temporada normal de actividad)
- Fuera de Uso (no funciona normalmente en su periodo de apertura)**
- En Construcción (ha comenzado la obra pero todavía no está funcionando)
- En Remodelación (temporalmente fuera de uso por trabajos de adecuación)
- Fuera de Uso (cierre permanente con carácter indefinido)

ILUMINACIÓN (posibilidades de uso nocturno en función del alumbrado artificial)

- Permite Uso Nocturno (se puede desarrollar en su mayor parte la actividad)**
- Permite la Competición
- Permite Entrenamientos
- No Permite Uso Nocturno (cuando no hay o es parcial o insuficiente)**
- No Hay Iluminación
- Es Parcial o Insuficiente

PAVIMENTO (si hay varios el más representativo.)

- NATURAL (carácter natural sin proceso de prefabricación)**
- Tierra (pavimento original) Tierra Batida Ceniza
- Tierra Estabilizada Hierba Natural Arena
- Cantos Rodados/Rocas Nieve Hielo Otros
- MADERA (de madera o corcho adaptados a pavimentos deportivos)**
- Madera-Rígido (sobre solera rígida) Corcho-Rígido
- Madera-Elástica (sobre base elástica, rastreles) Corcho-Elástico
- Otros Pavimentos de madera
- HIERBA ARTIFICIAL**
- Agua (sin arena ni caucho) Arena Caucho Otros
- SINTÉTICOS (prefabricados o en obra, de PVC, caucho, poliuretano, latex, ...)**
- Sintético-Rígido Sintético-Elástico Otros
- METÁLICOS**
- Acero Inoxidable Acero (chapa) Aluminio Otros
- HORMIGONES Y AGLOMERADOS (pavimentos duros de composición aglomerada)**
- Hormigón (sin tratar) Hormigón Poroso Resina Acrílicas
- Hormigón (con tratamiento superficial) Asfalto Otros
- BALDOSAS Y SIMILAR (formado por piezas de cerámica, hormigón o piedra)**
- Baldosa Cerámica Baldosa Hormigón Terrazo
- Baldosa Asfáltica Loseta (gresite) Piedra Otros
- OTROS PAVIMENTOS**
- Moqueta Tatami Tapiz Fibra de Vidrio Otros

CONSERVACIÓN DEL PAVIMENTO

- Bueno
- Regular (alguna imperfección)
- Mal estado (no adecuado para la p.d.)
- Inservible (inviabile para la p.d.)
- No permite la práctica deportiva

OBSERVACIONES



Área de actividad

| <input checked="" type="checkbox"/> ÁREAS TERRESTRES | | | | | | | | | | | |
|--|--|-----------------------|--|-----------------------------|---------|---------------------------------|----|--------------------------------|---------------|--------------------------|---|
| ZONAS DE ESCALADA (espacio adaptado y equipado que aprovecha entornos rocosos naturales o determinadas infraestructuras) | | | | | | | | | | | |
| <input type="checkbox"/> ZONA DE ESCALADA | <table border="1"><thead><tr><th colspan="2">Atributos específicos</th></tr></thead><tbody><tr><td>SEÑALIZACIÓN (Sí/No)</td><td></td></tr><tr><td>Nº VIAS</td><td></td></tr><tr><td>DESNIVEL (altura en m.)</td><td></td></tr><tr><td>EQUIPADAS (Sí/No)</td><td></td></tr></tbody></table> | Atributos específicos | | SEÑALIZACIÓN (Sí/No) | | Nº VIAS | | DESNIVEL (altura en m.) | | EQUIPADAS (Sí/No) | |
| Atributos específicos | | | | | | | | | | | |
| SEÑALIZACIÓN (Sí/No) | | | | | | | | | | | |
| Nº VIAS | | | | | | | | | | | |
| DESNIVEL (altura en m.) | | | | | | | | | | | |
| EQUIPADAS (Sí/No) | | | | | | | | | | | |
| VÍAS FERRATAS (recorridos por espacios rocosos naturales equipados con elementos de progresión para poder trepar) | | | | | | | | | | | |
| <input type="checkbox"/> VÍA FERRATA | <table border="1"><thead><tr><th colspan="2">Atributos específicos</th></tr></thead><tbody><tr><td>SEÑALIZACIÓN (Sí/No)</td><td></td></tr><tr><td>Nº VIAS</td><td></td></tr><tr><td>DESNIVEL (altura en m.)</td><td></td></tr><tr><td>EQUIPADAS (Sí/No)</td><td></td></tr></tbody></table> | Atributos específicos | | SEÑALIZACIÓN (Sí/No) | | Nº VIAS | | DESNIVEL (altura en m.) | | EQUIPADAS (Sí/No) | |
| Atributos específicos | | | | | | | | | | | |
| SEÑALIZACIÓN (Sí/No) | | | | | | | | | | | |
| Nº VIAS | | | | | | | | | | | |
| DESNIVEL (altura en m.) | | | | | | | | | | | |
| EQUIPADAS (Sí/No) | | | | | | | | | | | |
| RUTA ECUESTRE (balizado, señalizado) | | | | | | | | | | | |
| <input type="checkbox"/> RUTA ECUESTRE | <table border="1"><thead><tr><th colspan="2">Atributos específicos</th></tr></thead><tbody><tr><td>SEÑALIZACIÓN (Sí/No)</td><td></td></tr><tr><td>LONGITUD</td><td></td></tr></tbody></table> | Atributos específicos | | SEÑALIZACIÓN (Sí/No) | | LONGITUD | | | | | |
| Atributos específicos | | | | | | | | | | | |
| SEÑALIZACIÓN (Sí/No) | | | | | | | | | | | |
| LONGITUD | | | | | | | | | | | |
| CAMPO DE RECORRIDO DE TIRO Y DE CAZA | | | | | | | | | | | |
| <input type="checkbox"/> CAMPO DE TIRO Y CAZA | <table border="1"><thead><tr><th colspan="2">Atributos específicos</th></tr></thead><tbody><tr><td>SUPERFICIE</td><td></td></tr></tbody></table> | Atributos específicos | | SUPERFICIE | | | | | | | |
| Atributos específicos | | | | | | | | | | | |
| SUPERFICIE | | | | | | | | | | | |
| CAVIDADES | | | | | | | | | | | |
| <input type="checkbox"/> SIMAS <input type="checkbox"/> CUEVAS | <table border="1"><thead><tr><th colspan="2">Atributos específicos</th></tr></thead><tbody><tr><td>TURÍSTICAS (Sí/No)</td><td></td></tr><tr><td>LONGITUD</td><td></td></tr><tr><td>DESNIVEL</td><td></td></tr><tr><td>MAPA TOPOGRÁFICO (Sí/No)</td><td></td></tr></tbody></table> | Atributos específicos | | TURÍSTICAS (Sí/No) | | LONGITUD | | DESNIVEL | | MAPA TOPOGRÁFICO (Sí/No) | |
| Atributos específicos | | | | | | | | | | | |
| TURÍSTICAS (Sí/No) | | | | | | | | | | | |
| LONGITUD | | | | | | | | | | | |
| DESNIVEL | | | | | | | | | | | |
| MAPA TOPOGRÁFICO (Sí/No) | | | | | | | | | | | |
| VÍAS VERDES Y CAMINOS NATURALES | | | | | | | | | | | |
| <input type="checkbox"/> VÍAS VERDES (antiguas vías de ferrocarril adaptadas para el nuevo uso) <input type="checkbox"/> OTROS CAMINOS NATURALES (históricos, cañadas, rural, etc) <input type="checkbox"/> CAMINOS DE SIRGA (caminos laterales de servicio de canales de riego y navegación) | <table border="1"><thead><tr><th colspan="2">Atributos específicos</th></tr></thead><tbody><tr><td>SEÑALIZACIÓN (Sí/No)</td><td></td></tr><tr><td>DENOMINACIÓN</td><td></td></tr><tr><td>NÚMERO DE ETAPAS</td><td></td></tr></tbody></table> | Atributos específicos | | SEÑALIZACIÓN (Sí/No) | | DENOMINACIÓN | | NÚMERO DE ETAPAS | | | |
| Atributos específicos | | | | | | | | | | | |
| SEÑALIZACIÓN (Sí/No) | | | | | | | | | | | |
| DENOMINACIÓN | | | | | | | | | | | |
| NÚMERO DE ETAPAS | | | | | | | | | | | |
| SENDEROS (GR. PR. locales, cañadas, etc) | | | | | | | | | | | |
| <input type="checkbox"/> SENDERO DE GRAN RECORRIDO (GR) nacional o internacional <input type="checkbox"/> SENDERO DE PEQUEÑO RECORRIDO (PR) (de hasta 30 km) <input checked="" type="checkbox"/> SENDERO LOCAL (SL) (hasta 10 km y una sola etapa) <input type="checkbox"/> SENDERO URBANO (SU) (parque, jardines, ciudad, etc) | <table border="1"><thead><tr><th colspan="2">Atributos específicos</th></tr></thead><tbody><tr><td>LONGITUD</td><td>1600 m.</td></tr><tr><td>SEÑALIZACIÓN (Sí/No)</td><td>No</td></tr><tr><td>DENOMINACIÓN (del espacio)</td><td>SENDERO LOCAL</td></tr><tr><td>Nº DE ETAPAS</td><td>1</td></tr></tbody></table> | Atributos específicos | | LONGITUD | 1600 m. | SEÑALIZACIÓN (Sí/No) | No | DENOMINACIÓN (del espacio) | SENDERO LOCAL | Nº DE ETAPAS | 1 |
| Atributos específicos | | | | | | | | | | | |
| LONGITUD | 1600 m. | | | | | | | | | | |
| SEÑALIZACIÓN (Sí/No) | No | | | | | | | | | | |
| DENOMINACIÓN (del espacio) | SENDERO LOCAL | | | | | | | | | | |
| Nº DE ETAPAS | 1 | | | | | | | | | | |
| ZONA DE ACTIVIDAD FÍSICO-DEPORTIVA EN PLAYAS Y RIOS (Playas balizadas y equipadas en playas, rios, embalses, etc) | | | | | | | | | | | |
| <input type="checkbox"/> ZONAS PLAYAS NATURALES <input type="checkbox"/> ZONAS PLAYAS ARTIFICIALES <input type="checkbox"/> ZONA EN RIOS/LAGOS | <table border="1"><thead><tr><th colspan="2">Atributos específicos</th></tr></thead><tbody><tr><td>Límite Zona de baño (Sí/No)</td><td></td></tr><tr><td>Equipamientos Juegos Deportivos</td><td></td></tr><tr><td>Zona delimitada varada (Sí/No)</td><td></td></tr></tbody></table> | Atributos específicos | | Límite Zona de baño (Sí/No) | | Equipamientos Juegos Deportivos | | Zona delimitada varada (Sí/No) | | | |
| Atributos específicos | | | | | | | | | | | |
| Límite Zona de baño (Sí/No) | | | | | | | | | | | |
| Equipamientos Juegos Deportivos | | | | | | | | | | | |
| Zona delimitada varada (Sí/No) | | | | | | | | | | | |
| ZONAS CON ITINERARIOS DE BTT (bicicletas de montaña) | | | | | | | | | | | |
| <input type="checkbox"/> ITINERARIO DE BICICLETA DE MONTAÑA | <table border="1"><thead><tr><th colspan="2">Atributos específicos</th></tr></thead><tbody><tr><td>SEÑALIZACIÓN (Sí/No)</td><td></td></tr><tr><td>LONGITUD en m.</td><td></td></tr></tbody></table> | Atributos específicos | | SEÑALIZACIÓN (Sí/No) | | LONGITUD en m. | | | | | |
| Atributos específicos | | | | | | | | | | | |
| SEÑALIZACIÓN (Sí/No) | | | | | | | | | | | |
| LONGITUD en m. | | | | | | | | | | | |
| OTRAS AREAS TERRESTRES | | | | | | | | | | | |
| <input type="checkbox"/> Otras Actividades Terrestres | <table border="1"><thead><tr><th colspan="2">Atributos específicos</th></tr></thead><tbody><tr><td>DENOMINACIÓN</td><td></td></tr></tbody></table> | Atributos específicos | | DENOMINACIÓN | | | | | | | |
| Atributos específicos | | | | | | | | | | | |
| DENOMINACIÓN | | | | | | | | | | | |



Área de actividad

DIAGNOSTICO DE SENDEROS

PR-A nº / GR nº / SL / Otro

SL-A

PROMOTOR

Promotor AYUNTAMIENTO DE ALGARINEJO

Representante

Domicilio C/ ALTA, 1; 18280

Municipio Algarinejo

Tfno 958312001

CIF P1801300C

Titularidad de los caminos AYUNTAMIENTO DE ALGARINEJO

Naturaleza Jurídica de los terrenos PUBLICA

Fecha de Ejecucion

Fecha de Homologacion

Existe topografía

Organismo de publicación Topografía

MANTENIMIENTO

Entidad que realiza el Mantenimiento AYUNTAMIENTO DE ALGARINEJO

Tiempo Total de Recorrido 1H 30'

Distancia Total del sendero en el municipio 1600

Dificultad Media

Inicio Sendero : UTM-X 3731874961,00 UTM-Y 4132871001,00

Desnivel 0

Perfil LINEAL

(Según topografía o panel informatico, si lo hay)

SEÑALIZACIÓN

Estado de Conservación de la Señalización BUENO

Nº Flechas 0 Nº postes para flechas 0

Nº hitos confirmación de la continuidad del sendero 0

Nº hitos dirección equivocada 0

Nº hitos cambios dirección a la derecha 0

Nº hitos cambios dirección a la izquierda 0

Nº de paneles informativos 2

Color de las Señales

¿Información sobre otros servicios en el panel informativo?

Otros Servicios (indicar)

DESCRIPCIÓN DEL ITINERARIO

La ruta se inicia desde la A4154 que es enlazada por un camino rural llano que transita entre olivares, bosquetes de encinares y antiguos cortijos como la aldea de la "Cruz de San Sebastián". Sin abandonar el camino principal se conecta con la "Realenga o Vía Pecuaria de Loja a Priego", donde se perciben amplias panorámicas paisajísticas sobre los Montes de Granada y las Sierras Sabáticas, debido a la altitud de la ruta. La Realenga desciende entre bosques mediterráneos muy maduros, para llegar hacia el excepcional enciave de los "Tajos de Chite", profundos barrancos de naturaleza caiza con formas paisajísticas singulares.

Desde este lugar de interés, seguimos descendiendo por la Vía Pecuaria hasta conectar con la Ruta 4 en la "Cortijada La Venta" (Ruta de los Ríos y sus Hábitats), el otro punto de inicio inverso del itinerario, desde el que también se puede continuar hacia la ruta del Agua.

Es una zona de gran interés forestal, caso del enclave de Chite, dominado por la Encina (*Quercus ilex*) y formaciones arbustivas muy biodiversas: agracejos, jarales y enebros. El grado de humedad permite la aparición en las umbrías de quejigos (*Q. faginea*) de gran porte, que llegan a formar rodales puros o entremezclados. La complejidad aumenta con la aparición de especies más termófilas como la Cornicabra o el Lentisco en zonas bajas. Hay que destacar la existencia de árboles centenarios como



Área de actividad

algunos quejigos y la milenaria "Encina del Chite".

La historia económica de Algarinejo durante los Ss. XVI-XX es la práctica ganadera, si bien el carácter pecuario del territorio debe iniciarse con anterioridad al menos desde época romana y potenciarse durante la época andalusí musulmana. La red de vías pecuarias de Algarinejo era estratégica para el movimiento de ganados, ovinos (oveja rabúa) y vacunos sobre todo, entre el valle del río Genil y la Subbética.

ELEMENTOS DE INTERÉS POR LOS QUE DISCURRE EL SENDERO

CORTIJOS, ALBERCAS Y CAMPOS DE OLIVAR



Instalación deportiva

| | | | |
|--|--|--|--|
| CÓDIGO INSTALACIÓN 18129021 | <input type="checkbox"/> BAJA El año : 0 | <input type="checkbox"/> ALTA | |
| Instalación del censo 97 que ya no existe | | Instalación que no está en censo provisional 05 | |
| Comunidad Autónoma ANDALUCÍA | Provincia GRANADA | Municipio (obligatorio) Algarinejo | Zonas GR-2 PONIENTE GRANADINO |
| Núcleo de Población ALGARINEJO | Distrito | Barrio | |
| Nombre oficial de la instalación (obligatorio) SENDERO RUTA DE LOS MOLINOS Y ARROYOS | | Nombre por el que es conocida la instalación (si es distinto) SENDERO RUTA DE LOS MOLINOS Y ARROYOS | |
| Dirección : vía, número, código postal (obligatorio) ALTA Nº: 1 Código postal 18280 | | Año de Inicio de la Actividad Deportiva (4dígitos) 2009 | |
| Teléfono 958312001 | Fax 958312972 | E-Mail TURISMODEALGARINEJO@GMAIL.COM | Página Web |
| Coordenadas Geográficas (X,Y,Z) en el punto de acceso a la instalación | | | |
| Latitud : 0 | Longitud : 0 | Altura : 0 | UTMY: 4131991,77 |
| UTMX: 397238,65 | | | |
| Situación de la Instalación (elegir una) | | | |
| Urbana : <input type="radio"/> | Periférica (borde urbana) : <input checked="" type="radio"/> | No Urbana : <input type="radio"/> | |
| Accesibilidad (sobre todo para las sillas de ruedas) | | | |
| Deportistas : | <input type="checkbox"/> Tienen acceso desde el exterior | Visitantes/Espectadores : | <input type="checkbox"/> Tienen acceso desde el exterior |
| | <input type="checkbox"/> Pueden circular por el interior | | <input type="checkbox"/> Pueden circular por el interior |
| | <input type="checkbox"/> Tienen vestuarios adaptados | | <input type="checkbox"/> Tienen aseos adaptados |
| Régimen de Acceso a la Instalación (se pueden marcar más de una opción) | | | |
| <input checked="" type="checkbox"/> Libre Gratuito | | <input type="checkbox"/> Restringido a Alumnos (de un centro de enseñanza) | |
| <input type="checkbox"/> Libre pagando entrada (un uso o bono) | | <input type="checkbox"/> Restringido a residentes (del edificio o establecimiento turístico) | |
| <input type="checkbox"/> Libre pagando cuota de abono | | <input type="checkbox"/> Restringido a trabajadores o accionistas | |
| Usuarios que utilizan la instalación (se puede marcar más de una opción) | | | |
| <input type="checkbox"/> Escolares (grupos de centros de enseñanza) | | | |
| <input checked="" type="checkbox"/> Deportistas en general (usuarios individuales o en grupo) | | | |
| <input type="checkbox"/> Deportistas de competición (federados o similar) | | | |
| Propiedad de la Instalación (Nombre del propietario (en caso de no saberlo, el del suelo). Si es un particular se pondrá PARTICULAR) | | | |
| <input checked="" type="checkbox"/> PROPIEDAD PÚBLICA | | | |
| <input type="checkbox"/> Administración General del Estado <input type="checkbox"/> Consejo Superior de Deportes (CSD) <input type="checkbox"/> Universidad Nacional de Enseñanza a Distancia <input type="checkbox"/> M. de Defensa (instalación propiedad de las FFAA) <input type="checkbox"/> M. de Defensa IES y Centros Públicos de Enseñanza <input type="checkbox"/> M. de Defensa Academias Militares <input type="checkbox"/> M. de Interior (Policía Nacional y Guardia Civil) <input type="checkbox"/> M. de Interior Instituciones penitenciarias <input type="checkbox"/> M. de Interior Academias de Formación Policial <input type="checkbox"/> Otros ministerios <input type="checkbox"/> Organismos Autónomos distintos del CSD <input type="checkbox"/> Empresas propiedad del estado <input type="checkbox"/> Otros | | <input type="checkbox"/> Administración Autonómica <input type="checkbox"/> Comunidad Autónoma <input type="checkbox"/> Institutos de Enseñanza Secundaria (IES) <input type="checkbox"/> Centros de Educación Infantil (de 0 a 3 años) <input type="checkbox"/> Policía Autónoma <input type="checkbox"/> Universidades Públicas <input type="checkbox"/> Empresas propiedad de C.C.A.A. <input type="checkbox"/> Otros | |
| | | <input checked="" type="checkbox"/> Administración Local <input checked="" type="checkbox"/> Ayuntamiento (propiedad municipal) <input type="checkbox"/> Centro de Educación Infantil y Primaria (CEIP) <input type="checkbox"/> Institutos de Enseñanza Secundaria (IES) <input type="checkbox"/> Centros de Educación Infantil (de 0 a 3 años) <input type="checkbox"/> Entidades Locales Menores <input type="checkbox"/> Comarcas. Mancomunidades o Feder. Municipios <input type="checkbox"/> Diputaciones <input type="checkbox"/> Centro de Educación Infantil y Primaria (CEIP) <input type="checkbox"/> Institutos de Enseñanza Secundaria (IES) <input type="checkbox"/> Centros de Educación Infantil (de 0 a 3 años) <input type="checkbox"/> Empresas propiedad de la Adm. Local. <input type="checkbox"/> Otros | |



Instalación deportiva

| | |
|--|---|
| <input type="checkbox"/> PROPIEDAD PRIVADA | |
| <input type="checkbox"/> Privados Deportivos (asociativos o empresas) <ul style="list-style-type: none"><input type="checkbox"/> Asociativos<ul style="list-style-type: none"><input type="checkbox"/> Fundaciones Deportivas<input type="checkbox"/> Federaciones Deportivas<ul style="list-style-type: none"><input type="checkbox"/> Nacional<input type="checkbox"/> Autonómica<input type="checkbox"/> Local<input type="checkbox"/> Clubes<input type="checkbox"/> Asociaciones y Agrupaciones<input type="checkbox"/> Peñas<input type="checkbox"/> Otros <input type="checkbox"/> Empresas cuyo fin sea el deporte<ul style="list-style-type: none"><input type="checkbox"/> Sociedades Anónimas Deportivas<input type="checkbox"/> Sociedades Empresariales Deportivas<input type="checkbox"/> Otras | <input type="checkbox"/> Privados No Deportivos (otros fines no deportivos) <ul style="list-style-type: none"><input type="checkbox"/> Educativos (incluye todos los tipos de enseñanza)<ul style="list-style-type: none"><input type="checkbox"/> Universidades<input type="checkbox"/> Colegios privados concertados (con subvención)<input type="checkbox"/> Colegios privados<input type="checkbox"/> Guarderías<input type="checkbox"/> Otros<input type="checkbox"/> Religiosos (inst. religiosas que no sean de enseñanza)<input type="checkbox"/> Sociedades Empresariales (para sus trabajadores)<input type="checkbox"/> Residenciales<input type="checkbox"/> Turísticos (hostelería y turismo, como hoteles, etc)<input type="checkbox"/> Otros |

GESTIÓN DE LA INSTALACIÓN (Nombre del gestor (en caso de no saberlo, el del suelo). Si es un particular se pondrá PARTICULAR)

| | |
|--|--|
| <input checked="" type="checkbox"/> GESTIÓN PÚBLICA | |
| <input type="checkbox"/> Administración General del Estado <ul style="list-style-type: none"><input type="checkbox"/> Consejo Superior de Deportes (CSD)<input type="checkbox"/> Universidad Nacional de Enseñanza a Distancia<input type="checkbox"/> M. de Defensa (instalación propiedad de las FFAA)<ul style="list-style-type: none"><input type="checkbox"/> M. de Defensa IES y Centros Públicos de Enseñanza<input type="checkbox"/> M. de Defensa Academias Militares<input type="checkbox"/> M. de Interior (Policía Nacional y Guardia Civil)<ul style="list-style-type: none"><input type="checkbox"/> M. de Interior Instituciones penitenciarias<input type="checkbox"/> M. de Interior Academias de Formación Policial<input type="checkbox"/> Otros ministerios<input type="checkbox"/> Organismos Autónomos distintos del CSD<input type="checkbox"/> Empresas propiedad del estado<input type="checkbox"/> Otros | <input type="checkbox"/> Administración Autonómica <ul style="list-style-type: none"><input type="checkbox"/> Comunidad Autónoma<ul style="list-style-type: none"><input type="checkbox"/> Institutos de Enseñanza Secundaria (IES)<input type="checkbox"/> Centros de Educación Infantil (de 0 a 3 años)<input type="checkbox"/> Policía Autónoma<input type="checkbox"/> Universidades Públicas<input type="checkbox"/> Empresas propiedad de C.C.A.A.<input type="checkbox"/> Otros |
| | <input checked="" type="checkbox"/> Administración Local <ul style="list-style-type: none"><input checked="" type="checkbox"/> Ayuntamiento (propiedad municipal)<ul style="list-style-type: none"><input type="checkbox"/> Centro de Educación Infantil y Primaria (CEIP)<input type="checkbox"/> Institutos de Enseñanza Secundaria (IES)<input type="checkbox"/> Centros de Educación Infantil (de 0 a 3 años)<input type="checkbox"/> Entidades Locales Menores<input type="checkbox"/> Comarcas. Mancomunidades o Feder. Municipios<input type="checkbox"/> Diputaciones<ul style="list-style-type: none"><input type="checkbox"/> Centro de Educación Infantil y Primaria (CEIP)<input type="checkbox"/> Institutos de Enseñanza Secundaria (IES)<input type="checkbox"/> Centros de Educación Infantil (de 0 a 3 años)<input type="checkbox"/> Empresas propiedad de la Adm. Local.<input type="checkbox"/> Otros |

| | |
|--|---|
| <input type="checkbox"/> GESTIÓN PRIVADA | |
| <input type="checkbox"/> Privados Deportivos (asociativos o empresas) <ul style="list-style-type: none"><input type="checkbox"/> Asociativos<ul style="list-style-type: none"><input type="checkbox"/> Fundaciones Deportivas<input type="checkbox"/> Federaciones Deportivas<ul style="list-style-type: none"><input type="checkbox"/> Nacional<input type="checkbox"/> Autonómica<input type="checkbox"/> Local<input type="checkbox"/> Clubes<input type="checkbox"/> Asociaciones y Agrupaciones<input type="checkbox"/> Peñas<input type="checkbox"/> Otros <input type="checkbox"/> Empresas cuyo fin sea el deporte<ul style="list-style-type: none"><input type="checkbox"/> Sociedades Anónimas Deportivas<input type="checkbox"/> Sociedades Empresariales Deportivas<input type="checkbox"/> Otras | <input type="checkbox"/> Privados No Deportivos (otros fines no deportivos) <ul style="list-style-type: none"><input type="checkbox"/> Educativos (incluye todos los tipos de enseñanza)<ul style="list-style-type: none"><input type="checkbox"/> Universidades<input type="checkbox"/> Colegios privados concertados (con subvención)<input type="checkbox"/> Colegios privados<input type="checkbox"/> Guarderías<input type="checkbox"/> Otros<input type="checkbox"/> Religiosos (inst. religiosas que no sean de enseñanza)<input type="checkbox"/> Sociedades Empresariales (para sus trabajadores)<input type="checkbox"/> Residenciales<input type="checkbox"/> Turísticos (hostelería y turismo, como hoteles, etc)<input type="checkbox"/> Otros |



Instalación deportiva

USA ENERGÍA RENOVABLE

Placa Solar Termica Placa Solar Fotovoltaica Eólica Hidráulica Biomasa

COMPLEJO DEPORTIVO

Pertenece a un Complejo Deportivo : No Nombre Complejo:

| | | |
|-----------------------|------------------------------|--|
| SITUACION URBANISTICA | Planteamiento que le afecta: | |
| | Clasificación del suelo: | |
| | Calificación del suelo: | |

| | | | |
|--------------------------|-----------------------|-----------------------|--------------------------|
| CONDICIONES URBANISTICAS | Condiciones del Solar | Calzada pavimentada | <input type="checkbox"/> |
| | | Encintado de aceras | <input type="checkbox"/> |
| | | Suministro de agua | <input type="checkbox"/> |
| | | Alcantarillado | <input type="checkbox"/> |
| | | Electricidad | <input type="checkbox"/> |
| | | Alumbrado público | <input type="checkbox"/> |
| | Parcelación | Superficie del solar: | |
| | | Parcela mínima : | |
| | | Proyectado : | |

| | | | Normas | Proyectado |
|-------------------------------|--------------------------------|----------------------------------|--------------------------------|--------------------------------|
| CONDICIONES DE LA EDIFICACIÓN | OCUPACIÓN | Ocupación | % | % |
| | | Fondo máximo edificable | m | m |
| | | Dimensión patios | m | |
| | ALTURAS | Altura máxima en m | m | |
| | | Nº max de plantas | | |
| | | Planta baja incl. semisótano | m | |
| | | Alt. semisó. a cara inf. forjado | m | |
| | EDIFICABILIDAD | Uso distinto residencial | | |
| | | Uso residencial | m ² /m ² | m ² /m ² |
| | SITUACIÓN DE LAS EDIFICACIONES | Retranqueos a fachada | | |
| Otros retranqueos | | | | |
| TIPOLOGÍA | | | m | |

| | | | |
|--------------------------------|-------------------------------------|--------------------------|--------------------------|
| CUMPLIMIENTO NORMATIVA TÉCNICA | Protección contra incendios | Bies | <input type="checkbox"/> |
| | | Extintores | <input type="checkbox"/> |
| | | Detección de incendios | <input type="checkbox"/> |
| | Accesibilidad | Adaptación de Aseos | <input type="checkbox"/> |
| | | Adaptación de Vestuarios | <input type="checkbox"/> |
| | | Pasillos | <input type="checkbox"/> |
| | | Accesos exteriores | <input type="checkbox"/> |
| | Reglamento de espectáculos públicos | Señalización evacuación | <input type="checkbox"/> |
| | | Alumbrado de emergencia | <input type="checkbox"/> |
| | | Grupo electrógeno | <input type="checkbox"/> |
| | | Plan de emergencia | <input type="checkbox"/> |



Instalación deportiva

| | | |
|-------------------------|--|--------------------------|
| ATENCIÓN ADMINISTRATIVA | Persona de atención al usuario | <input type="checkbox"/> |
| | Archivo e historial de cada usuario | <input type="checkbox"/> |
| | Archivos informatizados | <input type="checkbox"/> |
| | Despachos para atención confidencial | <input type="checkbox"/> |
| | Posibilidad de pago con tarjeta de crédito | <input type="checkbox"/> |
| | Relaciones públicas para atención a usuarios | <input type="checkbox"/> |
| | Conexión a Internet | <input type="checkbox"/> |
| | Prensa escrita | <input type="checkbox"/> |

INFORMACION ADICIONAL

- | | | |
|--|--|---|
| <input type="checkbox"/> Transporte Colectivo (parada cercana) | <input type="checkbox"/> Servicios Comerciales | <input type="checkbox"/> Masaje |
| <input type="checkbox"/> Integrado en centro sociocultural | <input type="checkbox"/> Control de Acceso | <input type="checkbox"/> Aula de Formación |
| <input type="checkbox"/> Protección contra Incendios | <input type="checkbox"/> Salón de Actos | <input type="checkbox"/> Sauna |
| <input type="checkbox"/> Taller de Mantenimiento | <input type="checkbox"/> Centro Médico | <input type="checkbox"/> Hidromasaje |
| <input type="checkbox"/> Almacén General | <input type="checkbox"/> Enfermería | <input type="checkbox"/> Baño Turco |
| <input type="checkbox"/> Aparcamiento (propio o cercano) | <input type="checkbox"/> Fisioterapia | <input type="checkbox"/> Ducha Ciclónica |
| <input type="checkbox"/> Oficinas | <input type="checkbox"/> Estética | <input type="checkbox"/> Sala de Lectura |
| <input type="checkbox"/> Bar | <input type="checkbox"/> Peluquería | <input type="checkbox"/> Sala de Exposiciones |
| <input type="checkbox"/> Restaurante | <input type="checkbox"/> Zona Infantil | <input type="checkbox"/> Otros: |

Observaciones

- * DISPONE DE MESAS, BANCOS, PAPELERAS, BARANDAS Y FUENTES.
* DISPONE DE COBERTURA PARA TELEFONIA MOVIL.

| | | | |
|---------------------|----------------------------------|----------------------|-----------------------|
| SISTEMAS DE GESTIÓN | Sistemas Informáticos de Gestión | Programa a medida | <input type="radio"/> |
| | | Programa propio | <input type="radio"/> |
| | | No existe | <input type="radio"/> |
| | Estado de Hardware (5) | Óptimo | <input type="radio"/> |
| | | Bueno | <input type="radio"/> |
| | | Malo | <input type="radio"/> |
| | Control de Acceso | Mecanismo automático | <input type="radio"/> |
| | | Mecanismo manual | <input type="radio"/> |
| | | No existe | <input type="radio"/> |



Área de actividad

| | | | |
|--------------------|----------------------|--|-----------------------------|
| CÓDIGO INSTALACIÓN | ESPACIO DEPORTIVO Nº | Nombre del espacio deportivo (si está repetido numéralo) | Espacio deportivo principal |
| 18129021 | 1 | SENDERO RUTA DE LOS MOLINOS Y ARROYOS | <input type="checkbox"/> |

ATRIBUTOS GENERALES

CERRAMIENTO (del espacio deportivo. No de la instalación en su conjunto)

- Espacio Abierto (sin cubierta o temporal. Globos, lonas, no cerramiento lateral)**
- Aire Libre (no dispone de ningún tipo de cubierta)
- Cerramiento estacional (tiene cerramiento pero solo en temporadas)
- Sólo Cubierto (tiene cubierta pero está abierto lateralmente))
- Recinto Cerrado (con cubierta y cerramiento lateral al menos hasta 2/3 partes)**
- Cerrado Fijo (cerramiento tradicional)
- Cubierta Móvil (la cubierta es móvil y permite cerrar en un momento dado)
- Cerramiento Textil (con lonas o similar no desmontables, no estacional)

Año de Construcción *

2009

Año de Remodelación *

0

* Se refiere al espacio deportivo no a la instalación.

Sistema de Calefacción

SI NO

Sistema de Climatización

SI NO

Altura libre (solo cubierto)

Actividad Deportiva Principal

Senderismo

Otras Actividades

ESTADO DE USO (del espacio deportivo. No de la instalación en su conjunto)

- En Uso (cuando funciona normalmente en su período de apertura)**
- En Uso (funciona normalmente durante gran parte del año)
- En Uso Estacional (funciona en la temporada normal de actividad)
- Fuera de Uso (no funciona normalmente en su periodo de apertura)**
- En Construcción (ha comenzado la obra pero todavía no está funcionando)
- En Remodelación (temporalmente fuera de uso por trabajos de adecuación)
- Fuera de Uso (cierre permanente con carácter indefinido)

ILUMINACIÓN (posibilidades de uso nocturno en función del alumbrado artificial)

- Permite Uso Nocturno (se puede desarrollar en su mayor parte la actividad)**
- Permite la Competición
- Permite Entrenamientos
- No Permite Uso Nocturno (cuando no hay o es parcial o insuficiente)**
- No Hay Iluminación
- Es Parcial o Insuficiente

PAVIMENTO (si hay varios el más representativo.)

- NATURAL (carácter natural sin proceso de prefabricación)**
- Tierra (pavimento original) Tierra Batida Ceniza
- Tierra Estabilizada Hierba Natural Arena
- Cantos Rodados/Rocas Nieve Hielo Otros
- MADERA (de madera o corcho adaptados a pavimentos deportivos)**
- Madera-Rígido (sobre solera rígida) Corcho-Rígido
- Madera-Elástica (sobre base elástica, rastreles) Corcho-Elástico
- Otros Pavimentos de madera
- HIERBA ARTIFICIAL**
- Agua (sin arena ni caucho) Arena Caucho Otros
- SINTÉTICOS (prefabricados o en obra, de PVC, caucho, poliuretano, latex, ...)**
- Sintético-Rígido Sintético-Elástico Otros
- METÁLICOS**
- Acero Inoxidable Acero (chapa) Aluminio Otros
- HORMIGONES Y AGLOMERADOS (pavimentos duros de composición aglomerada)**
- Hormigón (sin tratar) Hormigón Poroso Resina Acrílicas
- Hormigón (con tratamiento superficial) Asfalto Otros
- BALDOSAS Y SIMILAR (formado por piezas de cerámica, hormigón o piedra)**
- Baldosa Cerámica Baldosa Hormigón Terrazo
- Baldosa Asfáltica Loseta (gresite) Piedra Otros
- OTROS PAVIMENTOS**
- Moqueta Tatami Tapiz Fibra de Vidrio Otros

CONSERVACIÓN DEL PAVIMENTO

- Bueno
- Regular (alguna imperfección)
- Mal estado (no adecuado para la p.d.)
- Inservible (inviabile para la p.d.)
- No permite la práctica deportiva

OBSERVACIONES



Área de actividad

| <input checked="" type="checkbox"/> ÁREAS TERRESTRES | | | | | | | | | | | |
|--|--|-----------------------|--|-----------------------------|---------|---------------------------------|----|--------------------------------|---------------|--------------------------|---|
| ZONAS DE ESCALADA (espacio adaptado y equipado que aprovecha entornos rocosos naturales o determinadas infraestructuras) | | | | | | | | | | | |
| <input type="checkbox"/> ZONA DE ESCALADA | <table border="1"><thead><tr><th colspan="2">Atributos específicos</th></tr></thead><tbody><tr><td>SEÑALIZACIÓN (Sí/No)</td><td></td></tr><tr><td>Nº VIAS</td><td></td></tr><tr><td>DESNIVEL (altura en m.)</td><td></td></tr><tr><td>EQUIPADAS (Sí/No)</td><td></td></tr></tbody></table> | Atributos específicos | | SEÑALIZACIÓN (Sí/No) | | Nº VIAS | | DESNIVEL (altura en m.) | | EQUIPADAS (Sí/No) | |
| Atributos específicos | | | | | | | | | | | |
| SEÑALIZACIÓN (Sí/No) | | | | | | | | | | | |
| Nº VIAS | | | | | | | | | | | |
| DESNIVEL (altura en m.) | | | | | | | | | | | |
| EQUIPADAS (Sí/No) | | | | | | | | | | | |
| VÍAS FERRATAS (recorridos por espacios rocosos naturales equipados con elementos de progresión para poder trepar) | | | | | | | | | | | |
| <input type="checkbox"/> VÍA FERRATA | <table border="1"><thead><tr><th colspan="2">Atributos específicos</th></tr></thead><tbody><tr><td>SEÑALIZACIÓN (Sí/No)</td><td></td></tr><tr><td>Nº VIAS</td><td></td></tr><tr><td>DESNIVEL (altura en m.)</td><td></td></tr><tr><td>EQUIPADAS (Sí/No)</td><td></td></tr></tbody></table> | Atributos específicos | | SEÑALIZACIÓN (Sí/No) | | Nº VIAS | | DESNIVEL (altura en m.) | | EQUIPADAS (Sí/No) | |
| Atributos específicos | | | | | | | | | | | |
| SEÑALIZACIÓN (Sí/No) | | | | | | | | | | | |
| Nº VIAS | | | | | | | | | | | |
| DESNIVEL (altura en m.) | | | | | | | | | | | |
| EQUIPADAS (Sí/No) | | | | | | | | | | | |
| RUTA ECUESTRE (balizado, señalizado) | | | | | | | | | | | |
| <input type="checkbox"/> RUTA ECUESTRE | <table border="1"><thead><tr><th colspan="2">Atributos específicos</th></tr></thead><tbody><tr><td>SEÑALIZACIÓN (Sí/No)</td><td></td></tr><tr><td>LONGITUD</td><td></td></tr></tbody></table> | Atributos específicos | | SEÑALIZACIÓN (Sí/No) | | LONGITUD | | | | | |
| Atributos específicos | | | | | | | | | | | |
| SEÑALIZACIÓN (Sí/No) | | | | | | | | | | | |
| LONGITUD | | | | | | | | | | | |
| CAMPO DE RECORRIDO DE TIRO Y DE CAZA | | | | | | | | | | | |
| <input type="checkbox"/> CAMPO DE TIRO Y CAZA | <table border="1"><thead><tr><th colspan="2">Atributos específicos</th></tr></thead><tbody><tr><td>SUPERFICIE</td><td></td></tr></tbody></table> | Atributos específicos | | SUPERFICIE | | | | | | | |
| Atributos específicos | | | | | | | | | | | |
| SUPERFICIE | | | | | | | | | | | |
| CAVIDADES | | | | | | | | | | | |
| <input type="checkbox"/> SIMAS <input type="checkbox"/> CUEVAS | <table border="1"><thead><tr><th colspan="2">Atributos específicos</th></tr></thead><tbody><tr><td>TURÍSTICAS (Sí/No)</td><td></td></tr><tr><td>LONGITUD</td><td></td></tr><tr><td>DESNIVEL</td><td></td></tr><tr><td>MAPA TOPOGRÁFICO (Sí/No)</td><td></td></tr></tbody></table> | Atributos específicos | | TURÍSTICAS (Sí/No) | | LONGITUD | | DESNIVEL | | MAPA TOPOGRÁFICO (Sí/No) | |
| Atributos específicos | | | | | | | | | | | |
| TURÍSTICAS (Sí/No) | | | | | | | | | | | |
| LONGITUD | | | | | | | | | | | |
| DESNIVEL | | | | | | | | | | | |
| MAPA TOPOGRÁFICO (Sí/No) | | | | | | | | | | | |
| VÍAS VERDES Y CAMINOS NATURALES | | | | | | | | | | | |
| <input type="checkbox"/> VÍAS VERDES (antiguas vías de ferrocarril adaptadas para el nuevo uso) <input type="checkbox"/> OTROS CAMINOS NATURALES (históricos, cañadas, rural, etc) <input type="checkbox"/> CAMINOS DE SIRGA (caminos laterales de servicio de canales de riego y navegación) | <table border="1"><thead><tr><th colspan="2">Atributos específicos</th></tr></thead><tbody><tr><td>SEÑALIZACIÓN (Sí/No)</td><td></td></tr><tr><td>DENOMINACIÓN</td><td></td></tr><tr><td>NÚMERO DE ETAPAS</td><td></td></tr></tbody></table> | Atributos específicos | | SEÑALIZACIÓN (Sí/No) | | DENOMINACIÓN | | NÚMERO DE ETAPAS | | | |
| Atributos específicos | | | | | | | | | | | |
| SEÑALIZACIÓN (Sí/No) | | | | | | | | | | | |
| DENOMINACIÓN | | | | | | | | | | | |
| NÚMERO DE ETAPAS | | | | | | | | | | | |
| SENDEROS (GR. PR. locales, cañadas, etc) | | | | | | | | | | | |
| <input type="checkbox"/> SENDERO DE GRAN RECORRIDO (GR) nacional o internacional <input type="checkbox"/> SENDERO DE PEQUEÑO RECORRIDO (PR) (de hasta 30 km) <input checked="" type="checkbox"/> SENDERO LOCAL (SL) (hasta 10 km y una sola etapa) <input type="checkbox"/> SENDERO URBANO (SU) (parque, jardines, ciudad, etc) | <table border="1"><thead><tr><th colspan="2">Atributos específicos</th></tr></thead><tbody><tr><td>LONGITUD</td><td>2100 m.</td></tr><tr><td>SEÑALIZACIÓN (Sí/No)</td><td>No</td></tr><tr><td>DENOMINACIÓN (del espacio)</td><td>SENDERO LOCAL</td></tr><tr><td>Nº DE ETAPAS</td><td>1</td></tr></tbody></table> | Atributos específicos | | LONGITUD | 2100 m. | SEÑALIZACIÓN (Sí/No) | No | DENOMINACIÓN (del espacio) | SENDERO LOCAL | Nº DE ETAPAS | 1 |
| Atributos específicos | | | | | | | | | | | |
| LONGITUD | 2100 m. | | | | | | | | | | |
| SEÑALIZACIÓN (Sí/No) | No | | | | | | | | | | |
| DENOMINACIÓN (del espacio) | SENDERO LOCAL | | | | | | | | | | |
| Nº DE ETAPAS | 1 | | | | | | | | | | |
| ZONA DE ACTIVIDAD FÍSICO-DEPORTIVA EN PLAYAS Y RIOS (Playas balizadas y equipadas en playas, rios, embalses, etc) | | | | | | | | | | | |
| <input type="checkbox"/> ZONAS PLAYAS NATURALES <input type="checkbox"/> ZONAS PLAYAS ARTIFICIALES <input type="checkbox"/> ZONA EN RIOS/LAGOS | <table border="1"><thead><tr><th colspan="2">Atributos específicos</th></tr></thead><tbody><tr><td>Límite Zona de baño (Sí/No)</td><td></td></tr><tr><td>Equipamientos Juegos Deportivos</td><td></td></tr><tr><td>Zona delimitada varada (Si/No)</td><td></td></tr></tbody></table> | Atributos específicos | | Límite Zona de baño (Sí/No) | | Equipamientos Juegos Deportivos | | Zona delimitada varada (Si/No) | | | |
| Atributos específicos | | | | | | | | | | | |
| Límite Zona de baño (Sí/No) | | | | | | | | | | | |
| Equipamientos Juegos Deportivos | | | | | | | | | | | |
| Zona delimitada varada (Si/No) | | | | | | | | | | | |
| ZONAS CON ITINERARIOS DE BTT (bicicletas de montaña) | | | | | | | | | | | |
| <input type="checkbox"/> ITINERARIO DE BICICLETA DE MONTAÑA | <table border="1"><thead><tr><th colspan="2">Atributos específicos</th></tr></thead><tbody><tr><td>SEÑALIZACIÓN (Sí/No)</td><td></td></tr><tr><td>LONGITUD en m.</td><td></td></tr></tbody></table> | Atributos específicos | | SEÑALIZACIÓN (Sí/No) | | LONGITUD en m. | | | | | |
| Atributos específicos | | | | | | | | | | | |
| SEÑALIZACIÓN (Sí/No) | | | | | | | | | | | |
| LONGITUD en m. | | | | | | | | | | | |
| OTRAS AREAS TERRESTRES | | | | | | | | | | | |
| <input type="checkbox"/> Otras Actividades Terrestres | <table border="1"><thead><tr><th colspan="2">Atributos específicos</th></tr></thead><tbody><tr><td>DENOMINACIÓN</td><td></td></tr></tbody></table> | Atributos específicos | | DENOMINACIÓN | | | | | | | |
| Atributos específicos | | | | | | | | | | | |
| DENOMINACIÓN | | | | | | | | | | | |



Área de actividad

DIAGNOSTICO DE SENDEROS

PR-A nº / GR nº / SL / Otro

SL-A

PROMOTOR

Promotor AYUNTAMIENTO DE ALGARINEJO

Representante

Domicilio C/ ALTA, 1; 18280

Municipio Algarinejo

Tfno 958312001

CIF P1801300C

Titularidad de los caminos AYUNTAMIENTO DE ALGARINEJO

Naturaleza Jurídica de los terrenos PUBLICA

Fecha de Ejecucion

Fecha de Homologacion

Existe topografía

Organismo de publicación Topografía

MANTENIMIENTO

Entidad que realiza el Mantenimiento AYUNTAMIENTO DE ALGARINEJO

Tiempo Total de Recorrido 1H 30'

Distancia Total del sendero en el municipio 2100

Dificultad Media

Inicio Sendero : UTM-X 3732895595,00 UTM-Y 416003620,00

Desnivel 0

Perfil LINEAL

(Según topografía o panel informatico, si lo hay)

SEÑALIZACIÓN

Estado de Conservación de la Señalización BUENO

Nº Flechas 0

Nº postes para flechas 3

Color de las Señales

Nº hitos confirmación de la continuidad del sendero 12

Nº hitos dirección equivocada 0

Nº hitos cambios dirección a la derecha 0

Nº hitos cambios dirección a la izquierda 0

Nº de paneles informativos 7

¿Información sobre otros servicios en el panel informativo?

Otros Servicios (indicar)

DESCRIPCIÓN DEL ITINERARIO

Ruta senderística a lo largo del Arroyo de los Morales que gira en torno al agua y a las haciendas molineras y pasa por sitios tan interesantes como los Tajos y Calderas de Nueva España, una zona de baño con pozas naturales entre saltos de agua y cortados. La sucesión de numerosos nacimientos de agua cristalina proporciona una gran calidad y diversidad ambiental que permite la existencia de una fauna rica y diversa.

Esta espectacular ruta se inicia en Los Molinos del Arrabal, donde una vez en el Arroyo de los Morales lo vadaremos en su cauce hasta la Presa de la Central, donde el recorrido se bifurcará hacia el Arroyo Seco hasta el Puente del Albejanar, o por el Arroyo del Molinillo hasta la Fuente Vieja.

A nivel medioambiental nos encontramos en un medio calizo erosionado que ha dado lugar a un abrupto encajonamiento donde infinidad de fuentes y surgencias de bajo o nulo estiaje han provocado un ambiente geohidromorfológico en el que cascadas, pozas, tablas y toboganes se alternan en un ambiente vegetal ripario original y donde la baja antropización han permitido el mantenimiento de una variada fauna entre la que destacan especies protegidas como la nutria, el cangrejo autóctono, la boguilla, garza real, ánades,



Área de actividad

mirlo acuático o martín pescador.

ELEMENTOS DE INTERÉS POR LOS QUE DISCURRE EL SENDERO

Molinos del Arrabal (S. XIV-XX), Minicentral Hidroeléctrica de las Llanadas (1925-1960),
Torreta de Producción Eléctrica (1920-1960), Caz (S. X-XX), cantera de sillares (S. XVII-XIX),
"Las Llanás" (Hacienda, Jardines Románticos y complejo fabril: S. XVIII-XX),
"Las Llanás" (Hacienda, Jardines Románticos y complejo fabril: S. XVIII-XX),



Instalación deportiva

| | | | |
|--|---|--|---|
| CÓDIGO INSTALACIÓN 18129022 | <input type="checkbox"/> BAJA El año : 0 | <input type="checkbox"/> ALTA | |
| Instalación del censo 97 que ya no existe | | Instalación que no está en censo provisional 05 | |
| Comunidad Autónoma ANDALUCÍA | Provincia GRANADA | Municipio (obligatorio) Algarinejo | Zonas GR-2 PONIENTE GRANADINO |
| Núcleo de Población ALGARINEJO | Distrito | Barrio | |
| Nombre oficial de la instalación (obligatorio) PARQUE INFANTIL CALLE REAL LA REDONDA | | Nombre por el que es conocida la instalación (si es distinto) PARQUE INFANTIL CALLE REAL LA REDONDA | |
| Dirección : vía, número, código postal (obligatorio) LA REDONDA Nº: S/N Código postal 18280 | | Año de Inicio de la Actividad Deportiva (4dígitos) 2011 | |
| Teléfono 958312001 | Fax | E-Mail ALCALDIAALGARINEJO@GMAIL.COM | Página Web WWW.ALGARINEJO.ES |
| Coordenadas Geográficas (X,Y,Z) en el punto de acceso a la instalación | | | |
| Latitud : 0 | Longitud : 0 | Altura : 0 | UTMY: 4131716,1 |
| UTMX: 397569,86 | | | |
| Situación de la Instalación (elegir una) | | | |
| Urbana : <input checked="" type="radio"/> | | Periférica (borde urbana) : <input type="radio"/> | |
| | | No Urbana : <input type="radio"/> | |
| Accesibilidad (sobre todo para las sillas de ruedas) | | | |
| Deportistas : | | Visitantes/Espectadores : | |
| <input checked="" type="checkbox"/> Tienen acceso desde el exterior | | <input checked="" type="checkbox"/> Tienen acceso desde el exterior | |
| <input checked="" type="checkbox"/> Pueden circular por el interior | | <input checked="" type="checkbox"/> Pueden circular por el interior | |
| <input type="checkbox"/> Tienen vestuarios adaptados | | <input type="checkbox"/> Tienen aseos adaptados | |
| Régimen de Acceso a la Instalación (se pueden marcar más de una opción) | | | |
| <input checked="" type="checkbox"/> Libre Gratuito | | <input type="checkbox"/> Restringido a Alumnos (de un centro de enseñanza) | |
| <input type="checkbox"/> Libre pagando entrada (un uso o bono) | | <input type="checkbox"/> Restringido a residentes (del edificio o establecimiento turístico) | |
| <input type="checkbox"/> Libre pagando cuota de abono | | <input type="checkbox"/> Restringido a trabajadores o accionistas | |
| Usuarios que utilizan la instalación (se puede marcar más de una opción) | | | |
| <input checked="" type="checkbox"/> Escolares (grupos de centros de enseñanza) | | | |
| <input checked="" type="checkbox"/> Deportistas en general (usuarios individuales o en grupo) | | | |
| <input type="checkbox"/> Deportistas de competición (federados o similar) | | | |
| Propiedad de la Instalación (Nombre del propietario (en caso de no saberlo, el del suelo). Si es un particular se pondrá PARTICULAR) | | | |
| <input checked="" type="checkbox"/> PROPIEDAD PÚBLICA | | | |
| <input type="checkbox"/> Administración General del Estado <input type="checkbox"/> Consejo Superior de Deportes (CSD) <input type="checkbox"/> Universidad Nacional de Enseñanza a Distancia <input type="checkbox"/> M. de Defensa (instalación propiedad de las FFAA) <input type="checkbox"/> M. de Defensa IES y Centros Públicos de Enseñanza <input type="checkbox"/> M. de Defensa Academias Militares <input type="checkbox"/> M. de Interior (Policía Nacional y Guardia Civil) <input type="checkbox"/> M. de Interior Instituciones penitenciarias <input type="checkbox"/> M. de Interior Academias de Formación Policial <input type="checkbox"/> Otros ministerios <input type="checkbox"/> Organismos Autónomos distintos del CSD <input type="checkbox"/> Empresas propiedad del estado <input type="checkbox"/> Otros | | <input type="checkbox"/> Administración Autonómica <input type="checkbox"/> Comunidad Autónoma <input type="checkbox"/> Institutos de Enseñanza Secundaria (IES) <input type="checkbox"/> Centros de Educación Infantil (de 0 a 3 años) <input type="checkbox"/> Policía Autónoma <input type="checkbox"/> Universidades Públicas <input type="checkbox"/> Empresas propiedad de C.C.A.A. <input type="checkbox"/> Otros | |
| | | <input checked="" type="checkbox"/> Administración Local <input checked="" type="checkbox"/> Ayuntamiento (propiedad municipal) <input type="checkbox"/> Centro de Educación Infantil y Primaria (CEIP) <input type="checkbox"/> Institutos de Enseñanza Secundaria (IES) <input type="checkbox"/> Centros de Educación Infantil (de 0 a 3 años) <input type="checkbox"/> Entidades Locales Menores <input type="checkbox"/> Comarcas. Mancomunidades o Feder. Municipios <input type="checkbox"/> Diputaciones <input type="checkbox"/> Centro de Educación Infantil y Primaria (CEIP) <input type="checkbox"/> Institutos de Enseñanza Secundaria (IES) <input type="checkbox"/> Centros de Educación Infantil (de 0 a 3 años) <input type="checkbox"/> Empresas propiedad de la Adm. Local. <input type="checkbox"/> Otros | |



Instalación deportiva

| | |
|---|---|
| <input type="checkbox"/> PROPIEDAD PRIVADA | |
| <input type="checkbox"/> Privados Deportivos (asociativos o empresas) <ul style="list-style-type: none"><input type="checkbox"/> Asociativos<ul style="list-style-type: none"><input type="checkbox"/> Fundaciones Deportivas<input type="checkbox"/> Federaciones Deportivas<ul style="list-style-type: none"><input type="checkbox"/> Nacional<input type="checkbox"/> Autonómica<input type="checkbox"/> Local<input type="checkbox"/> Clubes<input type="checkbox"/> Asociaciones y Agrupaciones<input type="checkbox"/> Peñas<input type="checkbox"/> Otros<input type="checkbox"/> Empresas cuyo fin sea el deporte<ul style="list-style-type: none"><input type="checkbox"/> Sociedades Anónimas Deportivas<input type="checkbox"/> Sociedades Empresariales Deportivas<input type="checkbox"/> Otras | <input type="checkbox"/> Privados No Deportivos (otros fines no deportivos) <ul style="list-style-type: none"><input type="checkbox"/> Educativos (incluye todos los tipos de enseñanza)<ul style="list-style-type: none"><input type="checkbox"/> Universidades<input type="checkbox"/> Colegios privados concertados (con subvención)<input type="checkbox"/> Colegios privados<input type="checkbox"/> Guarderías<input type="checkbox"/> Otros<input type="checkbox"/> Religiosos (inst. religiosas que no sean de enseñanza)<input type="checkbox"/> Sociedades Empresariales (para sus trabajadores)<input type="checkbox"/> Residenciales<input type="checkbox"/> Turísticos (hostelería y turismo, como hoteles, etc)<input type="checkbox"/> Otros |

GESTIÓN DE LA INSTALACIÓN (Nombre del gestor (en caso de no saberlo, el del suelo). Si es un particular se pondrá PARTICULAR)

| | |
|--|--|
| <input checked="" type="checkbox"/> GESTIÓN PÚBLICA | |
| <input type="checkbox"/> Administración General del Estado <ul style="list-style-type: none"><input type="checkbox"/> Consejo Superior de Deportes (CSD)<input type="checkbox"/> Universidad Nacional de Enseñanza a Distancia<input type="checkbox"/> M. de Defensa (instalación propiedad de las FFAA)<ul style="list-style-type: none"><input type="checkbox"/> M. de Defensa IES y Centros Públicos de Enseñanza<input type="checkbox"/> M. de Defensa Academias Militares<input type="checkbox"/> M. de Interior (Policía Nacional y Guardia Civil)<ul style="list-style-type: none"><input type="checkbox"/> M. de Interior Instituciones penitenciarias<input type="checkbox"/> M. de Interior Academias de Formación Policial<input type="checkbox"/> Otros ministerios<input type="checkbox"/> Organismos Autónomos distintos del CSD<input type="checkbox"/> Empresas propiedad del estado<input type="checkbox"/> Otros | <input type="checkbox"/> Administración Autonómica <ul style="list-style-type: none"><input type="checkbox"/> Comunidad Autónoma<ul style="list-style-type: none"><input type="checkbox"/> Institutos de Enseñanza Secundaria (IES)<input type="checkbox"/> Centros de Educación Infantil (de 0 a 3 años)<input type="checkbox"/> Policía Autónoma<input type="checkbox"/> Universidades Públicas<input type="checkbox"/> Empresas propiedad de C.C.A.A.<input type="checkbox"/> Otros |
| | <input checked="" type="checkbox"/> Administración Local <ul style="list-style-type: none"><input checked="" type="checkbox"/> Ayuntamiento (propiedad municipal)<ul style="list-style-type: none"><input type="checkbox"/> Centro de Educación Infantil y Primaria (CEIP)<input type="checkbox"/> Institutos de Enseñanza Secundaria (IES)<input type="checkbox"/> Centros de Educación Infantil (de 0 a 3 años)<input type="checkbox"/> Entidades Locales Menores<input type="checkbox"/> Comarcas. Mancomunidades o Feder. Municipios<input type="checkbox"/> Diputaciones<ul style="list-style-type: none"><input type="checkbox"/> Centro de Educación Infantil y Primaria (CEIP)<input type="checkbox"/> Institutos de Enseñanza Secundaria (IES)<input type="checkbox"/> Centros de Educación Infantil (de 0 a 3 años)<input type="checkbox"/> Empresas propiedad de la Adm. Local.<input type="checkbox"/> Otros |

| | |
|---|---|
| <input type="checkbox"/> GESTIÓN PRIVADA | |
| <input type="checkbox"/> Privados Deportivos (asociativos o empresas) <ul style="list-style-type: none"><input type="checkbox"/> Asociativos<ul style="list-style-type: none"><input type="checkbox"/> Fundaciones Deportivas<input type="checkbox"/> Federaciones Deportivas<ul style="list-style-type: none"><input type="checkbox"/> Nacional<input type="checkbox"/> Autonómica<input type="checkbox"/> Local<input type="checkbox"/> Clubes<input type="checkbox"/> Asociaciones y Agrupaciones<input type="checkbox"/> Peñas<input type="checkbox"/> Otros<input type="checkbox"/> Empresas cuyo fin sea el deporte<ul style="list-style-type: none"><input type="checkbox"/> Sociedades Anónimas Deportivas<input type="checkbox"/> Sociedades Empresariales Deportivas<input type="checkbox"/> Otras | <input type="checkbox"/> Privados No Deportivos (otros fines no deportivos) <ul style="list-style-type: none"><input type="checkbox"/> Educativos (incluye todos los tipos de enseñanza)<ul style="list-style-type: none"><input type="checkbox"/> Universidades<input type="checkbox"/> Colegios privados concertados (con subvención)<input type="checkbox"/> Colegios privados<input type="checkbox"/> Guarderías<input type="checkbox"/> Otros<input type="checkbox"/> Religiosos (inst. religiosas que no sean de enseñanza)<input type="checkbox"/> Sociedades Empresariales (para sus trabajadores)<input type="checkbox"/> Residenciales<input type="checkbox"/> Turísticos (hostelería y turismo, como hoteles, etc)<input type="checkbox"/> Otros |



Instalación deportiva

USA ENERGÍA RENOVABLE

Placa Solar Termica Placa Solar Fotovoltaica Eólica Hidráulica Biomasa

COMPLEJO DEPORTIVO

Pertenece a un Complejo Deportivo : No Nombre Complejo:

| | | |
|-----------------------|------------------------------|------------------------------|
| SITUACION URBANISTICA | Planteamiento que le afecta: | ADAPTACION PARCIAL A LA LOUA |
| | Clasificación del suelo: | URBANO |
| | Calificación del suelo: | SUELO LIBRE DE USO PUBLICO |

| | | | |
|--------------------------|-----------------------|-----------------------|-------------------------------------|
| CONDICIONES URBANISTICAS | Condiciones del Solar | Calzada pavimentada | <input checked="" type="checkbox"/> |
| | | Encintado de aceras | <input checked="" type="checkbox"/> |
| | | Suministro de agua | <input checked="" type="checkbox"/> |
| | | Alcantarillado | <input checked="" type="checkbox"/> |
| | | Electricidad | <input checked="" type="checkbox"/> |
| | | Alumbrado público | <input checked="" type="checkbox"/> |
| | Parcelación | Superficie del solar: | 627 M2. |
| | | Parcela mínima : | |
| | | Proyectado : | 387 M2. |

| | | | Normas | Proyectado |
|-------------------------------|--------------------------------|----------------------------------|--------|------------|
| CONDICIONES DE LA EDIFICACIÓN | OCUPACIÓN | Ocupación | % | % |
| | | Fondo máximo edificable | m | m |
| | | Dimensión patios | m | |
| | ALTURAS | Altura máxima en m | m | |
| | | Nº max de plantas | | |
| | | Planta baja incl. semisótano | m | |
| | | Alt. semisó. a cara inf. forjado | m | |
| | EDIFICABILIDAD | Uso distinto residencial | | |
| | | Uso residencial | m2/m2 | m2/m2 |
| | SITUACIÓN DE LAS EDIFICACIONES | Retranqueos a fachada | | |
| Otros retranqueos | | | | |
| TIPOLOGÍA | | | m | |

| | | | |
|--------------------------------|-------------------------------------|--------------------------|--------------------------|
| CUMPLIMIENTO NORMATIVA TÉCNICA | Protección contra incendios | Bies | <input type="checkbox"/> |
| | | Extintores | <input type="checkbox"/> |
| | | Detección de incendios | <input type="checkbox"/> |
| | Accesibilidad | Adaptación de Aseos | <input type="checkbox"/> |
| | | Adaptación de Vestuarios | <input type="checkbox"/> |
| | | Pasillos | <input type="checkbox"/> |
| | | Accesos exteriores | <input type="checkbox"/> |
| | Reglamento de espectáculos públicos | Señalización evacuación | <input type="checkbox"/> |
| | | Alumbrado de emergencia | <input type="checkbox"/> |
| | | Grupo electrógeno | <input type="checkbox"/> |
| | | Plan de emergencia | <input type="checkbox"/> |



Instalación deportiva

| | | |
|-------------------------|--|-------------------------------------|
| ATENCIÓN ADMINISTRATIVA | Persona de atención al usuario | <input type="checkbox"/> |
| | Archivo e historial de cada usuario | <input type="checkbox"/> |
| | Archivos informatizados | <input type="checkbox"/> |
| | Despachos para atención confidencial | <input type="checkbox"/> |
| | Posibilidad de pago con tarjeta de crédito | <input type="checkbox"/> |
| | Relaciones públicas para atención a usuarios | <input type="checkbox"/> |
| | Conexión a Internet | <input checked="" type="checkbox"/> |
| | Prensa escrita | <input type="checkbox"/> |

INFORMACION ADICIONAL

- | | | |
|--|---|---|
| <input type="checkbox"/> Transporte Colectivo (parada cercana) | <input type="checkbox"/> Servicios Comerciales | <input type="checkbox"/> Masaje |
| <input type="checkbox"/> Integrado en centro sociocultural | <input type="checkbox"/> Control de Acceso | <input type="checkbox"/> Aula de Formación |
| <input type="checkbox"/> Protección contra Incendios | <input type="checkbox"/> Salón de Actos | <input type="checkbox"/> Sauna |
| <input type="checkbox"/> Taller de Mantenimiento | <input type="checkbox"/> Centro Médico | <input type="checkbox"/> Hidromasaje |
| <input type="checkbox"/> Almacén General | <input type="checkbox"/> Enfermería | <input type="checkbox"/> Baño Turco |
| <input type="checkbox"/> Aparcamiento (propio o cercano) | <input type="checkbox"/> Fisioterapia | <input type="checkbox"/> Ducha Ciclónica |
| <input type="checkbox"/> Oficinas | <input type="checkbox"/> Estética | <input type="checkbox"/> Sala de Lectura |
| <input type="checkbox"/> Bar | <input type="checkbox"/> Peluquería | <input type="checkbox"/> Sala de Exposiciones |
| <input type="checkbox"/> Restaurante | <input checked="" type="checkbox"/> Zona Infantil | <input type="checkbox"/> Otros: |

Observaciones

* DISPONE DE ASEOS ADAPTADOS.

* LA INSTALACION SE HA ADAPTADO MEDIANTE REFORMAS.

| | | | |
|---------------------|----------------------------------|----------------------|----------------------------------|
| SISTEMAS DE GESTIÓN | Sistemas Informáticos de Gestión | Programa a medida | <input type="radio"/> |
| | | Programa propio | <input type="radio"/> |
| | | No existe | <input checked="" type="radio"/> |
| | Estado de Hardware (5) | Óptimo | <input type="radio"/> |
| | | Bueno | <input type="radio"/> |
| | | Malo | <input type="radio"/> |
| | Control de Acceso | Mecanismo automático | <input type="radio"/> |
| | | Mecanismo manual | <input type="radio"/> |
| | | No existe | <input checked="" type="radio"/> |



Espacio deportivo singular

| | | |
|--------------------|----------------------|---|
| CÓDIGO INSTALACIÓN | ESPACIO DEPORTIVO Nº | ¿Es el espacio deportivo principal de la Instalación? |
| 18129022 | 1 | <input type="checkbox"/> |

| |
|--|
| Nombre del espacio deportivo (si está repetido numéralo) |
| PARQUE INFANTIL |

ATRIBUTOS GENERALES

CERRAMIENTO (del espacio deportivo. No de la instalación en su conjunto)

- Espacio Abierto (sin cubierta o temporal. Globos, lonas, no cerramiento lateral)**
- Aire Libre (no dispone de ningún tipo de cubierta)
 - Cerramiento estacional (tiene cerramiento pero solo en temporadas)
 - Sólo Cubierto (tiene cubierta pero está abierto lateralmente))
- Recinto Cerrado (con cubierta y cerramiento lateral al menos hasta 2/3 partes)**
- Cerrado Fijo (cerramiento tradicional)
 - Cubierta Móvil (la cubierta es móvil y permite cerrar en un momento dado)
 - Cerramiento Textil (con lonas o similar no desmontables, no estacional)

| |
|-----------------------|
| Año de Construcción * |
| 2011 |

| |
|-----------------------|
| Año de Remodelación * |
| 2022 |

* Se refiere al espacio deportivo no a la instalación.

| |
|--|
| Sistema de Calefacción |
| <input type="checkbox"/> SI <input checked="" type="checkbox"/> NO |

| |
|--|
| Sistema de Climatización |
| <input type="checkbox"/> SI <input checked="" type="checkbox"/> NO |

| |
|------------------------------|
| Altura libre (solo cubierto) |
| |

ESTADO DE USO (del espacio deportivo. No de la instalación en su conjunto)

- En Uso (cuando funciona normalmente en su período de apertura)**
- En Uso (funciona normalmente durante gran parte del año)
 - En Uso Estacional (funciona en la temporada normal de actividad)
- Fuera de Uso (no funciona normalmente en su periodo de apertura)**
- En Construcción (ha comenzado la obra pero todavía no está funcionando)
 - En Remodelación (temporalmente fuera de uso por trabajos de adecuación)
 - Fuera de Uso (cierre permanente con carácter indefinido)

| |
|-------------------------------|
| Actividad Deportiva Principal |
| |

| |
|-------------------|
| Otras Actividades |
| |

ILUMINACIÓN (posibilidades de uso nocturno en función del alumbrado artificial)

- Permite Uso Nocturno (se puede desarrollar en su mayor parte la actividad)**
- Permite la Competición
 - Permite Entrenamientos
- No Permite Uso Nocturno (cuando no hay o es parcial o insuficiente)**
- No Hay Iluminación
 - Es Parcial o Insuficiente

PAVIMENTO (si hay varios el más representativo.)

- NATURAL (carácter natural sin proceso de prefabricación)**
- Tierra (pavimento original) Tierra Batida Ceniza
 - Tierra Estabilizada Hierba Natural Arena
 - Cantos Rodados/Rocas Nieve Hielo Otros
- MADERA (de madera o corcho adaptados a pavimentos deportivos)**
- Madera-Rígido (sobre solera rígida) Corcho-Rígido
 - Madera-Elástica (sobre base elástica, rastreles) Corcho-Elástico
 - Otros Pavimentos de madera
- HIERBA ARTIFICIAL**
- Agua (sin arena ni caucho) Arena Caucho Otros
- SINTÉTICOS (prefabricados o en obra, de PVC, caucho, poliuretano, latex, ...)**
- Sintético-Rígido Sintético-Elástico Otros
- METÁLICOS**
- Acero Inoxidable Acero (chapa) Aluminio Otros
- HORMIGONES Y AGLOMERADOS (pavimentos duros de composición aglomerada)**
- Hormigón (sin tratar) Hormigón Poroso Resina Acrílicas
 - Hormigón (con tratamiento superficial) Asfalto Otros
- BALDOSAS Y SIMILAR (formado por piezas de cerámica, hormigón o piedra)**
- Baldosa Cerámica Baldosa Hormigón Terrazo
 - Baldosa Asfáltica Loseta (gresite) Piedra Otros
- OTROS PAVIMENTOS**
- Moqueta Tatami Tapiz Fibra de Vidrio Otros

CONSERVACIÓN DEL PAVIMENTO

- Bueno
- Regular (alguna imperfección)
 - Mal estado (no adecuado para la p.d.)
 - Inservible (inviabile para la p.d.)
 - No permite la práctica deportiva

OBSERVACIONES

- * EL PAVIMENTO ES DE CAUCHO CONTINUO.
- * DIMENSIONES: 85 X 5 = 425 M2.
- * REMODELACION: MARZO DE 2.022.



Espacio deportivo singular

| TIPOLOGÍA DE ESPACIOS SINGULARES Y SUS ATRIBUTOS ESPECÍFICOS | |
|---|--|
| CAMPOS DE GOLF | |
| <input type="checkbox"/> CAMPOS DE JUEGO (se realiza un recorrido siguiendo el orden de hoyos establecidos) <input type="checkbox"/> Campo de Golf (con al menos 9 hoyos, de par 3, 4 o 5) <input type="checkbox"/> Campo de Golf Rústico (sobre el terreno natural con mínimas adaptaciones) <input type="checkbox"/> Pitch and Putt <input type="checkbox"/> Otros Campos de Golf <input type="checkbox"/> ZONAS DE PRÁCTICAS <input type="checkbox"/> Campo de Prácticas <input type="checkbox"/> Bunker de Prácticas <input type="checkbox"/> Green de Prácticas | Atributos específicos LONGITUD (del campo entero) NUMERO DE HOYOS SUPERFICIE PAR DEL CAMPO |
| CIRCUITOS DE MOTOR | |
| <input type="checkbox"/> CIRCUITOS DE VELOCIDAD (> 2000 m de longitud) <input type="checkbox"/> CIRCUITOS DE MOTOCROSS (> 500 m de longitud) <input type="checkbox"/> CIRCUITOS DE KARTS (> 200 m de longitud) <input type="checkbox"/> OTROS CIRCUITOS DE MOTOR | Atributos específicos LONGITUD (del circuito) ANCHURA DE LA CUERDA Nº CURVAS IZQUIERDA/DERECHA PARRILLA SALIDA/Nº PILOTOS |
| CIRCUITOS DE BICICLETA (Circuitos y carriles de bicicleta construidos para la actividad. No las vías verdes ni otros recorridos por la naturaleza) | |
| <input type="checkbox"/> CIRCUITOS DE BICICLETA (circuitos cerrados) <input type="checkbox"/> CARRIL BICI (Se localizará en el punto más significativo (se censarán una vez en cada calle o carretera por la que pasan y por cada municipio) | Atributos específicos LONGITUD (del circuito) |
| CANAL DE REMO Y PIRAGUISMO (canales e instalaciones artificiales para la práctica del remo y piraguismo) | |
| <input type="checkbox"/> CANAL DE AGUAS TRANQUILAS <input type="checkbox"/> CANAL DE AGUAS BRAVAS | Atributos específicos LONGITUD CALLES PANTANALES DESNIVEL (solo aguas bravas) |
| CIRCUITO DE CARRERA A PIE (Circuitos y recorridos construidos específicamente para correr y caminar) | |
| <input type="checkbox"/> CIRCUITOS DE CARRERA A PIE | Atributos específicos LONGITUD ESTACIONES DE EJERCICIOS |
| ZONAS DE DEPORTES DE INVIERNO | |
| <input type="checkbox"/> PISTA DE ESQUI ALPINO <input type="checkbox"/> PISTA DE ESQUI DE FONDO (nórdico) <input type="checkbox"/> PARQUE DE SNOWBOARD <input type="checkbox"/> TRAMPOLIN DE SALTOS <input type="checkbox"/> CIRCUITO DE FONDO Y TIRO <input type="checkbox"/> OTRAS ZONAS (Deportes de Invierno) | Atributos específicos LONGITUD DIFICULTAD (color) ALTURA (trampolín) DENOMINACIÓN DE LA PISTA NIEVE ARTIFICIAL DESNIVEL |
| ESPACIOS DE HÍPICA | |
| <input type="checkbox"/> PISTA DE CARRERA HÍPICA <input type="checkbox"/> PICADERO. PISTA DE DOMA <input type="checkbox"/> CAMPO DE POLO <input type="checkbox"/> PISTA DE SALTO <input type="checkbox"/> PISTA DE CONCURSO <input type="checkbox"/> PISTA DE ENSAYO <input type="checkbox"/> OTRAS PISTAS (ESPACIOS DE HÍPICA) | Atributos específicos LONGITUD ANCHO SUPERFICIE |
| ROCODROMOS | |



Espacio deportivo singular

| <input type="checkbox"/> ROCODROMO <input type="checkbox"/> ROCODROMO BOULDER (hasta 3m. de altura) | Atributos específicos | |
|--|-----------------------|--|
| | ALTURA MÁXIMA | |
| | SUPERFICIE (escalada) | |
| | MATERIAL (pavimento) | |
| | PRESAS (Si/No) | |

| PISTA DE MODELISMO | | |
|---|-----------------------|--|
| <input type="checkbox"/> CIRCUITO DE AUTOMODELISMO <input type="checkbox"/> CIRCUITO DE AEROMODELISMO <input type="checkbox"/> OTRAS ZONAS (PISTAS MODELISMO) | Atributos específicos | |
| | LONGITUD | |
| | ANCHO | |

| CAMPO DE TIRO | | |
|--|-----------------------|--|
| <input type="checkbox"/> CAMPO DE TIRO VUELO <input type="checkbox"/> CAMPO DE TIRO AL PLATO <input type="checkbox"/> CAMPO DE TIRO DE PRECISIÓN <input type="checkbox"/> CAMPO DE TIRO CON ARCO <input type="checkbox"/> OTROS CAMPOS DE TIRO | Atributos específicos | |
| | SUPERFICIE | |
| | NUMERO DE PUESTOS | |
| | | |

| JUEGOS POPULARES Y/O TRADICIONALES | | |
|--|--------------------------------|--|
| <input type="checkbox"/> PISTA DE CALVA <input type="checkbox"/> PISTA DE TANGA <input type="checkbox"/> PISTA DE LANZAMIENTO DE BARRA CASTELLANA <input type="checkbox"/> PISTA DE LANZAMIENTO DE BARRA ARAGONESA <input type="checkbox"/> CORRO DE LUCHA <input type="checkbox"/> CARRIL DE BOLOS HUERTANOS <input type="checkbox"/> CAMPO DE BOLOS CARTAGENERO <input type="checkbox"/> BOLERA <input type="checkbox"/> CAMPO DE BILLAR ROMANO <input type="checkbox"/> CAMPO DE LLAVE <input type="checkbox"/> OTRAS ZONAS DE JUEGOS POPULARES | Atributos específicos | |
| | LARGO | |
| | ANCHO | |
| | SUPERFICIE | |
| | DIÁMETRO (espacios circulares) | |
| | | |
| | | |

| OTROS ESPACIOS SINGULARES | | |
|---|-----------------------|--------|
| <input type="checkbox"/> CAMPO MINI-GOLF <input type="checkbox"/> PISTA DE BOWLING <input type="checkbox"/> CAMPO DE CASTING <input type="checkbox"/> REMO EN BANCO FIJO (CON BALSA) <input checked="" type="checkbox"/> PARQUES INFANTILES <input type="checkbox"/> PARQUES BIOSALUDABLES <input type="checkbox"/> OTROS ESPACIOS SINGULARES | Atributos específicos | |
| | NUMERO DE PUESTOS | 9 |
| | SUPERFICIE | 425 m2 |
| | | |

| PISTAS DE MONOPATÍN Y PATÍN EN LÍNEA | | |
|---|--------------------------------|--|
| <input type="checkbox"/> PISTA DE MONOPATIN. PATIN EN LINEA <input type="checkbox"/> CIRCUITO MONOPATÍN. PATIN EN LINEA <input type="checkbox"/> CAMPOS DE MONOPATIN Y PATIN EN LINEA | Atributos específicos | |
| | ESTRUCTURAS EN U (Si/No) | |
| | SUPERFICIE | |
| | LONGITUD (cuerda del circuito) | |



Instalación deportiva

| | | | |
|--|--|--|---|
| CÓDIGO INSTALACIÓN 18129023 | <input type="checkbox"/> BAJA El año : 0 | <input type="checkbox"/> ALTA | |
| Instalación del censo 97 que ya no existe | | Instalación que no está en censo provisional 05 | |
| Comunidad Autónoma ANDALUCÍA | Provincia GRANADA | Municipio (obligatorio) Algarinejo | Zonas GR-2 PONIENTE GRANADINO |
| Núcleo de Población FUENTES DE CESNA | Distrito | Barrio | |
| Nombre oficial de la instalación (obligatorio) PARQUE INFANTIL DE FUENTES DE CESNA PLAZA | | Nombre por el que es conocida la instalación (si es distinto) PARQUE INFANTIL DE FUENTES DE CESNA PLAZA | |
| Dirección : vía, número, código postal (obligatorio) PL. PINTOR RUIZ ALMODOVAR Nº: S/N Código postal 18296 | | | Año de Inicio de la Actividad Deportiva (4dígitos) 2010 |
| Teléfono 958312001 | Fax | E-Mail ALCALDIAALGARINEJO@GMAIL.COM | Página Web WWW.ALGARINEJO.ES |
| Coordenadas Geográficas (X,Y,Z) en el punto de acceso a la instalación | | | |
| Latitud : 0 | Longitud : 0 | Altura : 0 | UTMX: 391091,71 UTM Y: 4125825,82 |
| Situación de la Instalación (elegir una) | | | |
| Urbana : <input checked="" type="radio"/> | Periférica (borde urbana) : <input type="radio"/> | No Urbana : <input type="radio"/> | |
| Accesibilidad (sobre todo para las sillas de ruedas) | | | |
| Deportistas : | <input checked="" type="checkbox"/> Tienen acceso desde el exterior <input checked="" type="checkbox"/> Pueden circular por el interior <input type="checkbox"/> Tienen vestuarios adaptados | Visitantes/Espectadores : | <input checked="" type="checkbox"/> Tienen acceso desde el exterior <input checked="" type="checkbox"/> Pueden circular por el interior <input type="checkbox"/> Tienen aseos adaptados |
| Régimen de Acceso a la Instalación (se pueden marcar más de una opción) | | | |
| <input checked="" type="checkbox"/> Libre Gratuito | <input type="checkbox"/> Libre pagando entrada (un uso o bono) | <input type="checkbox"/> Libre pagando cuota de abono | <input type="checkbox"/> Restringido a Alumnos (de un centro de enseñanza) <input type="checkbox"/> Restringido a residentes (del edificio o establecimiento turístico) <input type="checkbox"/> Restringido a trabajadores o accionistas |
| Usuarios que utilizan la instalación (se puede marcar más de una opción) | | | |
| <input type="checkbox"/> Escolares (grupos de centros de enseñanza) | <input checked="" type="checkbox"/> Deportistas en general (usuarios individuales o en grupo) | <input type="checkbox"/> Deportistas de competición (federados o similar) | |
| Propiedad de la Instalación (Nombre del propietario (en caso de no saberlo, el del suelo). Si es un particular se pondrá PARTICULAR) | | | |
| <input checked="" type="checkbox"/> PROPIEDAD PÚBLICA | | | |
| <input type="checkbox"/> Administración General del Estado <input type="checkbox"/> Consejo Superior de Deportes (CSD) <input type="checkbox"/> Universidad Nacional de Enseñanza a Distancia <input type="checkbox"/> M. de Defensa (instalación propiedad de las FFAA) <input type="checkbox"/> M. de Defensa IES y Centros Públicos de Enseñanza <input type="checkbox"/> M. de Defensa Academias Militares <input type="checkbox"/> M. de Interior (Policía Nacional y Guardia Civil) <input type="checkbox"/> M. de Interior Instituciones penitenciarias <input type="checkbox"/> M. de Interior Academias de Formación Policial <input type="checkbox"/> Otros ministerios <input type="checkbox"/> Organismos Autónomos distintos del CSD <input type="checkbox"/> Empresas propiedad del estado <input type="checkbox"/> Otros | | <input type="checkbox"/> Administración Autonómica <input type="checkbox"/> Comunidad Autónoma <input type="checkbox"/> Institutos de Enseñanza Secundaria (IES) <input type="checkbox"/> Centros de Educación Infantil (de 0 a 3 años) <input type="checkbox"/> Policía Autónoma <input type="checkbox"/> Universidades Públicas <input type="checkbox"/> Empresas propiedad de C.C.A.A. <input type="checkbox"/> Otros | |
| | | <input checked="" type="checkbox"/> Administración Local <input checked="" type="checkbox"/> Ayuntamiento (propiedad municipal) <input type="checkbox"/> Centro de Educación Infantil y Primaria (CEIP) <input type="checkbox"/> Institutos de Enseñanza Secundaria (IES) <input type="checkbox"/> Centros de Educación Infantil (de 0 a 3 años) <input type="checkbox"/> Entidades Locales Menores <input type="checkbox"/> Comarcas. Mancomunidades o Feder. Municipios <input type="checkbox"/> Diputaciones <input type="checkbox"/> Centro de Educación Infantil y Primaria (CEIP) <input type="checkbox"/> Institutos de Enseñanza Secundaria (IES) <input type="checkbox"/> Centros de Educación Infantil (de 0 a 3 años) <input type="checkbox"/> Empresas propiedad de la Adm. Local. <input type="checkbox"/> Otros | |



Instalación deportiva

| | |
|---|---|
| <input type="checkbox"/> PROPIEDAD PRIVADA | |
| <input type="checkbox"/> Privados Deportivos (asociativos o empresas) <ul style="list-style-type: none"><input type="checkbox"/> Asociativos<ul style="list-style-type: none"><input type="checkbox"/> Fundaciones Deportivas<input type="checkbox"/> Federaciones Deportivas<ul style="list-style-type: none"><input type="checkbox"/> Nacional<input type="checkbox"/> Autonómica<input type="checkbox"/> Local<input type="checkbox"/> Clubes<input type="checkbox"/> Asociaciones y Agrupaciones<input type="checkbox"/> Peñas<input type="checkbox"/> Otros<input type="checkbox"/> Empresas cuyo fin sea el deporte<ul style="list-style-type: none"><input type="checkbox"/> Sociedades Anónimas Deportivas<input type="checkbox"/> Sociedades Empresariales Deportivas<input type="checkbox"/> Otras | <input type="checkbox"/> Privados No Deportivos (otros fines no deportivos) <ul style="list-style-type: none"><input type="checkbox"/> Educativos (incluye todos los tipos de enseñanza)<ul style="list-style-type: none"><input type="checkbox"/> Universidades<input type="checkbox"/> Colegios privados concertados (con subvención)<input type="checkbox"/> Colegios privados<input type="checkbox"/> Guarderías<input type="checkbox"/> Otros<input type="checkbox"/> Religiosos (inst. religiosas que no sean de enseñanza)<input type="checkbox"/> Sociedades Empresariales (para sus trabajadores)<input type="checkbox"/> Residenciales<input type="checkbox"/> Turísticos (hostelería y turismo, como hoteles, etc)<input type="checkbox"/> Otros |

GESTIÓN DE LA INSTALACIÓN (Nombre del gestor (en caso de no saberlo, el del suelo). Si es un particular se pondrá PARTICULAR)

| | |
|--|--|
| <input checked="" type="checkbox"/> GESTIÓN PÚBLICA | |
| <input type="checkbox"/> Administración General del Estado <ul style="list-style-type: none"><input type="checkbox"/> Consejo Superior de Deportes (CSD)<input type="checkbox"/> Universidad Nacional de Enseñanza a Distancia<input type="checkbox"/> M. de Defensa (instalación propiedad de las FFAA)<ul style="list-style-type: none"><input type="checkbox"/> M. de Defensa IES y Centros Públicos de Enseñanza<input type="checkbox"/> M. de Defensa Academias Militares<input type="checkbox"/> M. de Interior (Policía Nacional y Guardia Civil)<ul style="list-style-type: none"><input type="checkbox"/> M. de Interior Instituciones penitenciarias<input type="checkbox"/> M. de Interior Academias de Formación Policial<input type="checkbox"/> Otros ministerios<input type="checkbox"/> Organismos Autónomos distintos del CSD<input type="checkbox"/> Empresas propiedad del estado<input type="checkbox"/> Otros | <input type="checkbox"/> Administración Autonómica <ul style="list-style-type: none"><input type="checkbox"/> Comunidad Autónoma<ul style="list-style-type: none"><input type="checkbox"/> Institutos de Enseñanza Secundaria (IES)<input type="checkbox"/> Centros de Educación Infantil (de 0 a 3 años)<input type="checkbox"/> Policía Autonómica<input type="checkbox"/> Universidades Públicas<input type="checkbox"/> Empresas propiedad de C.C.A.A.<input type="checkbox"/> Otros |
| | <input checked="" type="checkbox"/> Administración Local <ul style="list-style-type: none"><input checked="" type="checkbox"/> Ayuntamiento (propiedad municipal)<ul style="list-style-type: none"><input type="checkbox"/> Centro de Educación Infantil y Primaria (CEIP)<input type="checkbox"/> Institutos de Enseñanza Secundaria (IES)<input type="checkbox"/> Centros de Educación Infantil (de 0 a 3 años)<input type="checkbox"/> Entidades Locales Menores<input type="checkbox"/> Comarcas. Mancomunidades o Feder. Municipios<input type="checkbox"/> Diputaciones<ul style="list-style-type: none"><input type="checkbox"/> Centro de Educación Infantil y Primaria (CEIP)<input type="checkbox"/> Institutos de Enseñanza Secundaria (IES)<input type="checkbox"/> Centros de Educación Infantil (de 0 a 3 años)<input type="checkbox"/> Empresas propiedad de la Adm. Local.<input type="checkbox"/> Otros |

| | |
|---|---|
| <input type="checkbox"/> GESTIÓN PRIVADA | |
| <input type="checkbox"/> Privados Deportivos (asociativos o empresas) <ul style="list-style-type: none"><input type="checkbox"/> Asociativos<ul style="list-style-type: none"><input type="checkbox"/> Fundaciones Deportivas<input type="checkbox"/> Federaciones Deportivas<ul style="list-style-type: none"><input type="checkbox"/> Nacional<input type="checkbox"/> Autonómica<input type="checkbox"/> Local<input type="checkbox"/> Clubes<input type="checkbox"/> Asociaciones y Agrupaciones<input type="checkbox"/> Peñas<input type="checkbox"/> Otros<input type="checkbox"/> Empresas cuyo fin sea el deporte<ul style="list-style-type: none"><input type="checkbox"/> Sociedades Anónimas Deportivas<input type="checkbox"/> Sociedades Empresariales Deportivas<input type="checkbox"/> Otras | <input type="checkbox"/> Privados No Deportivos (otros fines no deportivos) <ul style="list-style-type: none"><input type="checkbox"/> Educativos (incluye todos los tipos de enseñanza)<ul style="list-style-type: none"><input type="checkbox"/> Universidades<input type="checkbox"/> Colegios privados concertados (con subvención)<input type="checkbox"/> Colegios privados<input type="checkbox"/> Guarderías<input type="checkbox"/> Otros<input type="checkbox"/> Religiosos (inst. religiosas que no sean de enseñanza)<input type="checkbox"/> Sociedades Empresariales (para sus trabajadores)<input type="checkbox"/> Residenciales<input type="checkbox"/> Turísticos (hostelería y turismo, como hoteles, etc)<input type="checkbox"/> Otros |



Instalación deportiva

USA ENERGÍA RENOVABLE

Placa Solar Termica Placa Solar Fotovoltaica Eólica Hidráulica Biomasa

COMPLEJO DEPORTIVO

Pertenece a un Complejo Deportivo : No Nombre Complejo:

| | | |
|-----------------------|------------------------------|----------------------------|
| SITUACION URBANISTICA | Planteamiento que le afecta: | ADAPTACION PARCIAL LOUA |
| | Clasificación del suelo: | SUELO URBANO |
| | Calificación del suelo: | SUELO LIBRE DE USO PUBLICO |

| | | | |
|--------------------------|-----------------------|-----------------------|-------------------------------------|
| CONDICIONES URBANISTICAS | Condiciones del Solar | Calzada pavimentada | <input checked="" type="checkbox"/> |
| | | Encintado de aceras | <input checked="" type="checkbox"/> |
| | | Suministro de agua | <input checked="" type="checkbox"/> |
| | | Alcantarillado | <input checked="" type="checkbox"/> |
| | | Electricidad | <input checked="" type="checkbox"/> |
| | | Alumbrado público | <input checked="" type="checkbox"/> |
| | Parcelación | Superficie del solar: | 2000 M2. |
| | | Parcela mínima : | NO SE FIJA |
| | | Proyectado : | 300 M2. |

| | | | Normas | Proyectado |
|-------------------------------|--------------------------------|----------------------------------|--------|------------|
| CONDICIONES DE LA EDIFICACIÓN | OCUPACIÓN | Ocupación | % | % |
| | | Fondo máximo edificable | m | m |
| | | Dimensión patios | m | |
| | ALTURAS | Altura máxima en m | m | |
| | | Nº max de plantas | | |
| | | Planta baja incl. semisótano | m | |
| | | Alt. semisó. a cara inf. forjado | m | |
| | EDIFICABILIDAD | Uso distinto residencial | | |
| | | Uso residencial | m2/m2 | m2/m2 |
| | SITUACIÓN DE LAS EDIFICACIONES | Retranqueos a fachada | | |
| Otros retranqueos | | | | |
| TIPOLOGÍA | | | m | |

| | | | |
|--------------------------------|-------------------------------------|--------------------------|--------------------------|
| CUMPLIMIENTO NORMATIVA TÉCNICA | Protección contra incendios | Bies | <input type="checkbox"/> |
| | | Extintores | <input type="checkbox"/> |
| | | Detección de incendios | <input type="checkbox"/> |
| | Accesibilidad | Adaptación de Aseos | <input type="checkbox"/> |
| | | Adaptación de Vestuarios | <input type="checkbox"/> |
| | | Pasillos | <input type="checkbox"/> |
| | | Accesos exteriores | <input type="checkbox"/> |
| | Reglamento de espectáculos públicos | Señalización evacuación | <input type="checkbox"/> |
| | | Alumbrado de emergencia | <input type="checkbox"/> |
| | | Grupo electrógeno | <input type="checkbox"/> |
| | | Plan de emergencia | <input type="checkbox"/> |



Instalación deportiva

| | | |
|-------------------------|--|--------------------------|
| ATENCIÓN ADMINISTRATIVA | Persona de atención al usuario | <input type="checkbox"/> |
| | Archivo e historial de cada usuario | <input type="checkbox"/> |
| | Archivos informatizados | <input type="checkbox"/> |
| | Despachos para atención confidencial | <input type="checkbox"/> |
| | Posibilidad de pago con tarjeta de crédito | <input type="checkbox"/> |
| | Relaciones públicas para atención a usuarios | <input type="checkbox"/> |
| | Conexión a Internet | <input type="checkbox"/> |
| | Prensa escrita | <input type="checkbox"/> |

INFORMACION ADICIONAL

- | | | |
|---|---|---|
| <input type="checkbox"/> Transporte Colectivo (parada cercana) | <input type="checkbox"/> Servicios Comerciales | <input type="checkbox"/> Masaje |
| <input type="checkbox"/> Integrado en centro sociocultural | <input type="checkbox"/> Control de Acceso | <input type="checkbox"/> Aula de Formación |
| <input type="checkbox"/> Protección contra Incendios | <input type="checkbox"/> Salón de Actos | <input type="checkbox"/> Sauna |
| <input type="checkbox"/> Taller de Mantenimiento | <input type="checkbox"/> Centro Médico | <input type="checkbox"/> Hidromasaje |
| <input type="checkbox"/> Almacén General | <input type="checkbox"/> Enfermería | <input type="checkbox"/> Baño Turco |
| <input checked="" type="checkbox"/> Aparcamiento (propio o cercano) | <input type="checkbox"/> Fisioterapia | <input type="checkbox"/> Ducha Ciclónica |
| <input type="checkbox"/> Oficinas | <input type="checkbox"/> Estética | <input type="checkbox"/> Sala de Lectura |
| <input type="checkbox"/> Bar | <input type="checkbox"/> Peluquería | <input type="checkbox"/> Sala de Exposiciones |
| <input type="checkbox"/> Restaurante | <input checked="" type="checkbox"/> Zona Infantil | <input type="checkbox"/> Otros: |

Observaciones

* DISPONE DE BAR/RESTAURANTE.

* LA INSTALACION SE HA ADAPTADO MEDIANTE REFORMAS.

| | | | |
|---------------------|----------------------------------|----------------------|----------------------------------|
| SISTEMAS DE GESTIÓN | Sistemas Informáticos de Gestión | Programa a medida | <input type="radio"/> |
| | | Programa propio | <input type="radio"/> |
| | | No existe | <input checked="" type="radio"/> |
| | Estado de Hardware (5) | Óptimo | <input type="radio"/> |
| | | Bueno | <input type="radio"/> |
| | | Malo | <input type="radio"/> |
| | Control de Acceso | Mecanismo automático | <input type="radio"/> |
| | | Mecanismo manual | <input type="radio"/> |
| | | No existe | <input checked="" type="radio"/> |



Espacio deportivo singular

| | | |
|--------------------|----------------------|---|
| CÓDIGO INSTALACIÓN | ESPACIO DEPORTIVO Nº | ¿Es el espacio deportivo principal de la Instalación? |
| 18129023 | 1 | <input type="checkbox"/> |

Nombre del espacio deportivo (si está repetido numéralo)

PARQUE INFANTIL DE FUENTES DE CESNA PLAZA

ATRIBUTOS GENERALES

CERRAMIENTO (del espacio deportivo. No de la instalación en su conjunto)

- Espacio Abierto (sin cubierta o temporal. Globos, lonas, no cerramiento lateral)**
- Aire Libre (no dispone de ningún tipo de cubierta)
- Cerramiento estacional (tiene cerramiento pero solo en temporadas)
- Sólo Cubierto (tiene cubierta pero está abierto lateralmente))
- Recinto Cerrado (con cubierta y cerramiento lateral al menos hasta 2/3 partes)**
- Cerrado Fijo (cerramiento tradicional)
- Cubierta Móvil (la cubierta es móvil y permite cerrar en un momento dado)
- Cerramiento Textil (con lonas o similar no desmontables, no estacional)

ESTADO DE USO (del espacio deportivo. No de la instalación en su conjunto)

- En Uso (cuando funciona normalmente en su período de apertura)**
- En Uso (funciona normalmente durante gran parte del año)
- En Uso Estacional (funciona en la temporada normal de actividad)
- Fuera de Uso (no funciona normalmente en su periodo de apertura)**
- En Construcción (ha comenzado la obra pero todavía no está funcionando)
- En Remodelación (temporalmente fuera de uso por trabajos de adecuación)
- Fuera de Uso (cierre permanente con carácter indefinido)

ILUMINACIÓN (posibilidades de uso nocturno en función del alumbrado artificial)

- Permite Uso Nocturno (se puede desarrollar en su mayor parte la actividad)**
- Permite la Competición
- Permite Entrenamientos
- No Permite Uso Nocturno (cuando no hay o es parcial o insuficiente)**
- No Hay Iluminación
- Es Parcial o Insuficiente

PAVIMENTO (si hay varios el más representativo.)

- NATURAL (carácter natural sin proceso de prefabricación)**
- Tierra (pavimento original) Tierra Batida Ceniza
- Tierra Estabilizada Hierba Natural Arena
- Cantos Rodados/Rocas Nieve Hielo Otros
- MADERA (de madera o corcho adaptados a pavimentos deportivos)**
- Madera-Rígido (sobre solera rígida) Corcho-Rígido
- Madera-Elástica (sobre base elástica, rastreles) Corcho-Elástico
- Otros Pavimentos de madera
- HIERBA ARTIFICIAL**
- Agua (sin arena ni caucho) Arena Caucho Otros
- SINTÉTICOS (prefabricados o en obra, de PVC, caucho, poliuretano, latex, ...)**
- Sintético-Rígido Sintético-Elástico Otros
- METÁLICOS**
- Acero Inoxidable Acero (chapa) Aluminio Otros
- HORMIGONES Y AGLOMERADOS (pavimentos duros de composición aglomerada)**
- Hormigón (sin tratar) Hormigón Poroso Resina Acrílicas
- Hormigón (con tratamiento superficial) Asfalto Otros
- BALDOSAS Y SIMILAR (formado por piezas de cerámica, hormigón o piedra)**
- Baldosa Cerámica Baldosa Hormigón Terrazo
- Baldosa Asfáltica Loseta (gresite) Piedra Otros
- OTROS PAVIMENTOS**
- Moqueta Tatami Tapiz Fibra de Vidrio Otros

Año de Construcción *

2010

Año de Remodelación *

2022

* Se refiere al espacio deportivo no a la instalación.

Sistema de Calefacción

SI NO

Sistema de Climatización

SI NO

Altura libre (solo cubierto)

Actividad Deportiva Principal

Otras Actividades

CONSERVACIÓN DEL PAVIMENTO

- Bueno
- Regular (alguna imperfección)
- Mal estado (no adecuado para la p.d.)
- Inservible (inviabile para la p.d.)
- No permite la práctica deportiva

OBSERVACIONES

* **DIMENSIONES: 20 X 9 = 180M2.**

* **PARQUE INFANTIL DE FUENTES DE CESNA.** Este parque se construyó en 2010, se le hizo una remodelación en 2019, y ahora en 2022 se va a ampliar su superficie, se van a poner juegos nuevos y el suelo se va a poner de caucho continuo de EPDM.



Espacio deportivo singular

| TIPOLOGÍA DE ESPACIOS SINGULARES Y SUS ATRIBUTOS ESPECÍFICOS | |
|---|--|
| CAMPOS DE GOLF | |
| <input type="checkbox"/> CAMPOS DE JUEGO (se realiza un recorrido siguiendo el orden de hoyos establecidos) <input type="checkbox"/> Campo de Golf (con al menos 9 hoyos, de par 3, 4 o 5) <input type="checkbox"/> Campo de Golf Rústico (sobre el terreno natural con mínimas adaptaciones) <input type="checkbox"/> Pitch and Putt <input type="checkbox"/> Otros Campos de Golf <input type="checkbox"/> ZONAS DE PRÁCTICAS <input type="checkbox"/> Campo de Prácticas <input type="checkbox"/> Bunker de Prácticas <input type="checkbox"/> Green de Prácticas | Atributos específicos LONGITUD (del campo entero) NUMERO DE HOYOS SUPERFICIE PAR DEL CAMPO |
| CIRCUITOS DE MOTOR | |
| <input type="checkbox"/> CIRCUITOS DE VELOCIDAD (> 2000 m de longitud) <input type="checkbox"/> CIRCUITOS DE MOTOCROSS (> 500 m de longitud) <input type="checkbox"/> CIRCUITOS DE KARTS (> 200 m de longitud) <input type="checkbox"/> OTROS CIRCUITOS DE MOTOR | Atributos específicos LONGITUD (del circuito) ANCHURA DE LA CUERDA Nº CURVAS IZQUIERDA/DERECHA PARRILLA SALIDA/Nº PILOTOS |
| CIRCUITOS DE BICICLETA (Circuitos y carriles de bicicleta construidos para la actividad. No las vías verdes ni otros recorridos por la naturaleza) | |
| <input type="checkbox"/> CIRCUITOS DE BICICLETA (circuitos cerrados) <input type="checkbox"/> CARRIL BICI (Se localizará en el punto más significativo (se censarán una vez en cada calle o carretera por la que pasan y por cada municipio) | Atributos específicos LONGITUD (del circuito) |
| CANAL DE REMO Y PIRAGUISMO (canales e instalaciones artificiales para la práctica del remo y piragüismo) | |
| <input type="checkbox"/> CANAL DE AGUAS TRANQUILAS <input type="checkbox"/> CANAL DE AGUAS BRAVAS | Atributos específicos LONGITUD CALLES PANTANALES DESNIVEL (solo aguas bravas) |
| CIRCUITO DE CARRERA A PIE (Circuitos y recorridos construidos específicamente para correr y caminar) | |
| <input type="checkbox"/> CIRCUITOS DE CARRERA A PIE | Atributos específicos LONGITUD ESTACIONES DE EJERCICIOS |
| ZONAS DE DEPORTES DE INVIERNO | |
| <input type="checkbox"/> PISTA DE ESQUI ALPINO <input type="checkbox"/> PISTA DE ESQUI DE FONDO (nórdico) <input type="checkbox"/> PARQUE DE SNOWBOARD <input type="checkbox"/> TRAMPOLIN DE SALTOS <input type="checkbox"/> CIRCUITO DE FONDO Y TIRO <input type="checkbox"/> OTRAS ZONAS (Deportes de Invierno) | Atributos específicos LONGITUD DIFICULTAD (color) ALTURA (trampolín) DENOMINACIÓN DE LA PISTA NIEVE ARTIFICIAL DESNIVEL |
| ESPACIOS DE HÍPICA | |
| <input type="checkbox"/> PISTA DE CARRERA HÍPICA <input type="checkbox"/> PICADERO. PISTA DE DOMA <input type="checkbox"/> CAMPO DE POLO <input type="checkbox"/> PISTA DE SALTO <input type="checkbox"/> PISTA DE CONCURSO <input type="checkbox"/> PISTA DE ENSAYO <input type="checkbox"/> OTRAS PISTAS (ESPACIOS DE HÍPICA) | Atributos específicos LONGITUD ANCHO SUPERFICIE |
| ROCODROMOS | |



Espacio deportivo singular

| <input type="checkbox"/> ROCODROMO <input type="checkbox"/> ROCODROMO BOULDER (hasta 3m. de altura) | Atributos específicos | |
|--|-----------------------|--|
| | ALTURA MÁXIMA | |
| | SUPERFICIE (escalada) | |
| | MATERIAL (pavimento) | |
| | PRESAS (Si/No) | |

| PISTA DE MODELISMO | | |
|---|-----------------------|--|
| <input type="checkbox"/> CIRCUITO DE AUTOMODELISMO <input type="checkbox"/> CIRCUITO DE AEROMODELISMO <input type="checkbox"/> OTRAS ZONAS (PISTAS MODELISMO) | Atributos específicos | |
| | LONGITUD | |
| | ANCHO | |

| CAMPO DE TIRO | | |
|--|-----------------------|--|
| <input type="checkbox"/> CAMPO DE TIRO VUELO <input type="checkbox"/> CAMPO DE TIRO AL PLATO <input type="checkbox"/> CAMPO DE TIRO DE PRECISIÓN <input type="checkbox"/> CAMPO DE TIRO CON ARCO <input type="checkbox"/> OTROS CAMPOS DE TIRO | Atributos específicos | |
| | SUPERFICIE | |
| | NUMERO DE PUESTOS | |
| | | |

| JUEGOS POPULARES Y/O TRADICIONALES | | |
|--|--------------------------------|--|
| <input type="checkbox"/> PISTA DE CALVA <input type="checkbox"/> PISTA DE TANGA <input type="checkbox"/> PISTA DE LANZAMIENTO DE BARRA CASTELLANA <input type="checkbox"/> PISTA DE LANZAMIENTO DE BARRA ARAGONESA <input type="checkbox"/> CORRO DE LUCHA <input type="checkbox"/> CARRIL DE BOLOS HUERTANOS <input type="checkbox"/> CAMPO DE BOLOS CARTAGENERO <input type="checkbox"/> BOLERA <input type="checkbox"/> CAMPO DE BILLAR ROMANO <input type="checkbox"/> CAMPO DE LLAVE <input type="checkbox"/> OTRAS ZONAS DE JUEGOS POPULARES | Atributos específicos | |
| | LARGO | |
| | ANCHO | |
| | SUPERFICIE | |
| | DIÁMETRO (espacios circulares) | |
| | | |
| | | |

| OTROS ESPACIOS SINGULARES | | |
|---|-----------------------|--------|
| <input type="checkbox"/> CAMPO MINI-GOLF <input type="checkbox"/> PISTA DE BOWLING <input type="checkbox"/> CAMPO DE CASTING <input type="checkbox"/> REMO EN BANCO FIJO (CON BALSA) <input checked="" type="checkbox"/> PARQUES INFANTILES <input type="checkbox"/> PARQUES BIOSALUDABLES <input type="checkbox"/> OTROS ESPACIOS SINGULARES | Atributos específicos | |
| | NUMERO DE PUESTOS | 8 |
| | SUPERFICIE | 180 m2 |
| | | |

| PISTAS DE MONOPATÍN Y PATÍN EN LÍNEA | | |
|---|--------------------------------|--|
| <input type="checkbox"/> PISTA DE MONOPATIN. PATIN EN LINEA <input type="checkbox"/> CIRCUITO MONOPATÍN. PATIN EN LINEA <input type="checkbox"/> CAMPOS DE MONOPATIN Y PATIN EN LINEA | Atributos específicos | |
| | ESTRUCTURAS EN U (Si/No) | |
| | SUPERFICIE | |
| | LONGITUD (cuerda del circuito) | |



Instalación deportiva

| | | | |
|--|--|--|---|
| CÓDIGO INSTALACIÓN 18129024 | <input type="checkbox"/> BAJA El año : 0 | <input type="checkbox"/> ALTA | |
| Instalación del censo 97 que ya no existe | | Instalación que no está en censo provisional 05 | |
| Comunidad Autónoma ANDALUCÍA | Provincia GRANADA | Municipio (obligatorio) Algarinejo | Zonas GR-2 PONIENTE GRANADINO |
| Núcleo de Población ALGARINEJO | Distrito | Barrio | |
| Nombre oficial de la instalación (obligatorio) PARQUE INFANTIL DEL SANTO CRISTO | | Nombre por el que es conocida la instalación (si es distinto) PARQUE INFANTIL DEL SANTO CRISTO | |
| Dirección : vía, número, código postal (obligatorio) AVDA. FERNANDO AGULERA SANCHO Nº: S/N | | Código postal 18280 | Año de Inicio de la Actividad Deportiva (4dígitos) 2006 |
| Teléfono 958312001 | Fax | E-Mail ALCALDIAALGARINEJO@GMAIL.COM | Página Web WWW.ALGARINEJO.ES |
| Coordenadas Geográficas (X,Y,Z) en el punto de acceso a la instalación | | | |
| Latitud : 0 | Longitud : 0 | Altura : 602 | UTMX: 397754,35 UTM Y: 4131568,9 |
| Situación de la Instalación (elegir una) | | | |
| Urbana : <input checked="" type="radio"/> | Periférica (borde urbana) : <input type="radio"/> | No Urbana : <input type="radio"/> | |
| Accesibilidad (sobre todo para las sillas de ruedas) | | | |
| Deportistas : | <input checked="" type="checkbox"/> Tienen acceso desde el exterior <input checked="" type="checkbox"/> Pueden circular por el interior <input type="checkbox"/> Tienen vestuarios adaptados | Visitantes/Espectadores : | <input checked="" type="checkbox"/> Tienen acceso desde el exterior <input checked="" type="checkbox"/> Pueden circular por el interior <input type="checkbox"/> Tienen aseos adaptados |
| Régimen de Acceso a la Instalación (se pueden marcar más de una opción) | | | |
| <input checked="" type="checkbox"/> Libre Gratuito | <input type="checkbox"/> Libre pagando entrada (un uso o bono) | <input type="checkbox"/> Libre pagando cuota de abono | <input type="checkbox"/> Restringido a Alumnos (de un centro de enseñanza) <input type="checkbox"/> Restringido a residentes (del edificio o establecimiento turístico) <input type="checkbox"/> Restringido a trabajadores o accionistas |
| Usuarios que utilizan la instalación (se puede marcar más de una opción) | | | |
| <input type="checkbox"/> Escolares (grupos de centros de enseñanza) | <input checked="" type="checkbox"/> Deportistas en general (usuarios individuales o en grupo) | <input type="checkbox"/> Deportistas de competición (federados o similar) | |
| Propiedad de la Instalación (Nombre del propietario (en caso de no saberlo, el del suelo). Si es un particular se pondrá PARTICULAR) | | | |
| <input checked="" type="checkbox"/> PROPIEDAD PÚBLICA | | | |
| <input type="checkbox"/> Administración General del Estado <input type="checkbox"/> Consejo Superior de Deportes (CSD) <input type="checkbox"/> Universidad Nacional de Enseñanza a Distancia <input type="checkbox"/> M. de Defensa (instalación propiedad de las FFAA) <input type="checkbox"/> M. de Defensa IES y Centros Públicos de Enseñanza <input type="checkbox"/> M. de Defensa Academias Militares <input type="checkbox"/> M. de Interior (Policía Nacional y Guardia Civil) <input type="checkbox"/> M. de Interior Instituciones penitenciarias <input type="checkbox"/> M. de Interior Academias de Formación Policial <input type="checkbox"/> Otros ministerios <input type="checkbox"/> Organismos Autónomos distintos del CSD <input type="checkbox"/> Empresas propiedad del estado <input type="checkbox"/> Otros | | <input type="checkbox"/> Administración Autonómica <input type="checkbox"/> Comunidad Autónoma <input type="checkbox"/> Institutos de Enseñanza Secundaria (IES) <input type="checkbox"/> Centros de Educación Infantil (de 0 a 3 años) <input type="checkbox"/> Policía Autónoma <input type="checkbox"/> Universidades Públicas <input type="checkbox"/> Empresas propiedad de C.C.A.A. <input type="checkbox"/> Otros | |
| | | <input checked="" type="checkbox"/> Administración Local <input checked="" type="checkbox"/> Ayuntamiento (propiedad municipal) <input type="checkbox"/> Centro de Educación Infantil y Primaria (CEIP) <input type="checkbox"/> Institutos de Enseñanza Secundaria (IES) <input type="checkbox"/> Centros de Educación Infantil (de 0 a 3 años) <input type="checkbox"/> Entidades Locales Menores <input type="checkbox"/> Comarcas. Mancomunidades o Feder. Municipios <input type="checkbox"/> Diputaciones <input type="checkbox"/> Centro de Educación Infantil y Primaria (CEIP) <input type="checkbox"/> Institutos de Enseñanza Secundaria (IES) <input type="checkbox"/> Centros de Educación Infantil (de 0 a 3 años) <input type="checkbox"/> Empresas propiedad de la Adm. Local. <input type="checkbox"/> Otros | |



Instalación deportiva

| | |
|---|---|
| <input type="checkbox"/> PROPIEDAD PRIVADA | |
| <input type="checkbox"/> Privados Deportivos (asociativos o empresas) <ul style="list-style-type: none"><input type="checkbox"/> Asociativos<ul style="list-style-type: none"><input type="checkbox"/> Fundaciones Deportivas<input type="checkbox"/> Federaciones Deportivas<ul style="list-style-type: none"><input type="checkbox"/> Nacional<input type="checkbox"/> Autonómica<input type="checkbox"/> Local<input type="checkbox"/> Clubes<input type="checkbox"/> Asociaciones y Agrupaciones<input type="checkbox"/> Peñas<input type="checkbox"/> Otros<input type="checkbox"/> Empresas cuyo fin sea el deporte<ul style="list-style-type: none"><input type="checkbox"/> Sociedades Anónimas Deportivas<input type="checkbox"/> Sociedades Empresariales Deportivas<input type="checkbox"/> Otras | <input type="checkbox"/> Privados No Deportivos (otros fines no deportivos) <ul style="list-style-type: none"><input type="checkbox"/> Educativos (incluye todos los tipos de enseñanza)<ul style="list-style-type: none"><input type="checkbox"/> Universidades<input type="checkbox"/> Colegios privados concertados (con subvención)<input type="checkbox"/> Colegios privados<input type="checkbox"/> Guarderías<input type="checkbox"/> Otros<input type="checkbox"/> Religiosos (inst. religiosas que no sean de enseñanza)<input type="checkbox"/> Sociedades Empresariales (para sus trabajadores)<input type="checkbox"/> Residenciales<input type="checkbox"/> Turísticos (hostelería y turismo, como hoteles, etc)<input type="checkbox"/> Otros |

GESTIÓN DE LA INSTALACIÓN (Nombre del gestor (en caso de no saberlo, el del suelo). Si es un particular se pondrá PARTICULAR)

| | |
|--|--|
| <input checked="" type="checkbox"/> GESTIÓN PÚBLICA | |
| <input type="checkbox"/> Administración General del Estado <ul style="list-style-type: none"><input type="checkbox"/> Consejo Superior de Deportes (CSD)<input type="checkbox"/> Universidad Nacional de Enseñanza a Distancia<input type="checkbox"/> M. de Defensa (instalación propiedad de las FFAA)<ul style="list-style-type: none"><input type="checkbox"/> M. de Defensa IES y Centros Públicos de Enseñanza<input type="checkbox"/> M. de Defensa Academias Militares<input type="checkbox"/> M. de Interior (Policía Nacional y Guardia Civil)<ul style="list-style-type: none"><input type="checkbox"/> M. de Interior Instituciones penitenciarias<input type="checkbox"/> M. de Interior Academias de Formación Policial<input type="checkbox"/> Otros ministerios<input type="checkbox"/> Organismos Autónomos distintos del CSD<input type="checkbox"/> Empresas propiedad del estado<input type="checkbox"/> Otros | <input type="checkbox"/> Administración Autonómica <ul style="list-style-type: none"><input type="checkbox"/> Comunidad Autónoma<ul style="list-style-type: none"><input type="checkbox"/> Institutos de Enseñanza Secundaria (IES)<input type="checkbox"/> Centros de Educación Infantil (de 0 a 3 años)<input type="checkbox"/> Policía Autónoma<input type="checkbox"/> Universidades Públicas<input type="checkbox"/> Empresas propiedad de C.C.A.A.<input type="checkbox"/> Otros |
| | <input checked="" type="checkbox"/> Administración Local <ul style="list-style-type: none"><input checked="" type="checkbox"/> Ayuntamiento (propiedad municipal)<ul style="list-style-type: none"><input type="checkbox"/> Centro de Educación Infantil y Primaria (CEIP)<input type="checkbox"/> Institutos de Enseñanza Secundaria (IES)<input type="checkbox"/> Centros de Educación Infantil (de 0 a 3 años)<input type="checkbox"/> Entidades Locales Menores<input type="checkbox"/> Comarcas. Mancomunidades o Feder. Municipios<input type="checkbox"/> Diputaciones<ul style="list-style-type: none"><input type="checkbox"/> Centro de Educación Infantil y Primaria (CEIP)<input type="checkbox"/> Institutos de Enseñanza Secundaria (IES)<input type="checkbox"/> Centros de Educación Infantil (de 0 a 3 años)<input type="checkbox"/> Empresas propiedad de la Adm. Local.<input type="checkbox"/> Otros |

| | |
|---|---|
| <input type="checkbox"/> GESTIÓN PRIVADA | |
| <input type="checkbox"/> Privados Deportivos (asociativos o empresas) <ul style="list-style-type: none"><input type="checkbox"/> Asociativos<ul style="list-style-type: none"><input type="checkbox"/> Fundaciones Deportivas<input type="checkbox"/> Federaciones Deportivas<ul style="list-style-type: none"><input type="checkbox"/> Nacional<input type="checkbox"/> Autonómica<input type="checkbox"/> Local<input type="checkbox"/> Clubes<input type="checkbox"/> Asociaciones y Agrupaciones<input type="checkbox"/> Peñas<input type="checkbox"/> Otros<input type="checkbox"/> Empresas cuyo fin sea el deporte<ul style="list-style-type: none"><input type="checkbox"/> Sociedades Anónimas Deportivas<input type="checkbox"/> Sociedades Empresariales Deportivas<input type="checkbox"/> Otras | <input type="checkbox"/> Privados No Deportivos (otros fines no deportivos) <ul style="list-style-type: none"><input type="checkbox"/> Educativos (incluye todos los tipos de enseñanza)<ul style="list-style-type: none"><input type="checkbox"/> Universidades<input type="checkbox"/> Colegios privados concertados (con subvención)<input type="checkbox"/> Colegios privados<input type="checkbox"/> Guarderías<input type="checkbox"/> Otros<input type="checkbox"/> Religiosos (inst. religiosas que no sean de enseñanza)<input type="checkbox"/> Sociedades Empresariales (para sus trabajadores)<input type="checkbox"/> Residenciales<input type="checkbox"/> Turísticos (hostelería y turismo, como hoteles, etc)<input type="checkbox"/> Otros |



Instalación deportiva

USA ENERGÍA RENOVABLE

Placa Solar Termica Placa Solar Fotovoltaica Eólica Hidráulica Biomasa

COMPLEJO DEPORTIVO

Pertenece a un Complejo Deportivo : No Nombre Complejo:

| | | |
|-----------------------|------------------------------|----------------------------|
| SITUACION URBANISTICA | Planteamiento que le afecta: | ADAPTACION PARCIAL LOUA |
| | Clasificación del suelo: | SUELO URBANO |
| | Calificación del suelo: | SUELO LIBRE DE USO PUBLICO |

| | | | |
|--------------------------|-----------------------|-----------------------|-------------------------------------|
| CONDICIONES URBANISTICAS | Condiciones del Solar | Calzada pavimentada | <input checked="" type="checkbox"/> |
| | | Encintado de aceras | <input checked="" type="checkbox"/> |
| | | Suministro de agua | <input checked="" type="checkbox"/> |
| | | Alcantarillado | <input checked="" type="checkbox"/> |
| | | Electricidad | <input checked="" type="checkbox"/> |
| | | Alumbrado público | <input checked="" type="checkbox"/> |
| | Parcelación | Superficie del solar: | 350 M2. |
| | | Parcela mínima : | |
| | | Proyectado : | 350 M2. |

| | | | Normas | Proyectado |
|-------------------------------|--------------------------------|----------------------------------|--------|------------|
| CONDICIONES DE LA EDIFICACIÓN | OCUPACIÓN | Ocupación | % | % |
| | | Fondo máximo edificable | m | m |
| | | Dimensión patios | m | |
| | ALTURAS | Altura máxima en m | m | |
| | | Nº max de plantas | | |
| | | Planta baja incl. semisótano | m | |
| | | Alt. semisó. a cara inf. forjado | m | |
| | EDIFICABILIDAD | Uso distinto residencial | | |
| | | Uso residencial | m2/m2 | m2/m2 |
| | SITUACIÓN DE LAS EDIFICACIONES | Retranqueos a fachada | | |
| Otros retranqueos | | | | |
| TIPOLOGÍA | | | m | |

| | | | |
|--------------------------------|-------------------------------------|--------------------------|--------------------------|
| CUMPLIMIENTO NORMATIVA TÉCNICA | Protección contra incendios | Bies | <input type="checkbox"/> |
| | | Extintores | <input type="checkbox"/> |
| | | Detección de incendios | <input type="checkbox"/> |
| | Accesibilidad | Adaptación de Aseos | <input type="checkbox"/> |
| | | Adaptación de Vestuarios | <input type="checkbox"/> |
| | | Pasillos | <input type="checkbox"/> |
| | | Accesos exteriores | <input type="checkbox"/> |
| | Reglamento de espectáculos públicos | Señalización evacuación | <input type="checkbox"/> |
| | | Alumbrado de emergencia | <input type="checkbox"/> |
| | | Grupo electrógeno | <input type="checkbox"/> |
| | | Plan de emergencia | <input type="checkbox"/> |



Instalación deportiva

| | | |
|-------------------------|--|--------------------------|
| ATENCIÓN ADMINISTRATIVA | Persona de atención al usuario | <input type="checkbox"/> |
| | Archivo e historial de cada usuario | <input type="checkbox"/> |
| | Archivos informatizados | <input type="checkbox"/> |
| | Despachos para atención confidencial | <input type="checkbox"/> |
| | Posibilidad de pago con tarjeta de crédito | <input type="checkbox"/> |
| | Relaciones públicas para atención a usuarios | <input type="checkbox"/> |
| | Conexión a Internet | <input type="checkbox"/> |
| | Prensa escrita | <input type="checkbox"/> |

INFORMACION ADICIONAL

- | | | |
|--|---|---|
| <input type="checkbox"/> Transporte Colectivo (parada cercana) | <input type="checkbox"/> Servicios Comerciales | <input type="checkbox"/> Masaje |
| <input type="checkbox"/> Integrado en centro sociocultural | <input type="checkbox"/> Control de Acceso | <input type="checkbox"/> Aula de Formación |
| <input type="checkbox"/> Protección contra Incendios | <input type="checkbox"/> Salón de Actos | <input type="checkbox"/> Sauna |
| <input type="checkbox"/> Taller de Mantenimiento | <input type="checkbox"/> Centro Médico | <input type="checkbox"/> Hidromasaje |
| <input type="checkbox"/> Almacén General | <input type="checkbox"/> Enfermería | <input type="checkbox"/> Baño Turco |
| <input type="checkbox"/> Aparcamiento (propio o cercano) | <input type="checkbox"/> Fisioterapia | <input type="checkbox"/> Ducha Ciclónica |
| <input type="checkbox"/> Oficinas | <input type="checkbox"/> Estética | <input type="checkbox"/> Sala de Lectura |
| <input type="checkbox"/> Bar | <input type="checkbox"/> Peluquería | <input type="checkbox"/> Sala de Exposiciones |
| <input type="checkbox"/> Restaurante | <input checked="" type="checkbox"/> Zona Infantil | <input type="checkbox"/> Otros: |

Observaciones

- * DISPONE DE APARCAMIENTO PARA BICICLETAS.
* LA INSTALACION SE HA ADAPTADO MEDIANTE REFORMAS.

| | | | |
|---------------------|----------------------------------|----------------------|----------------------------------|
| SISTEMAS DE GESTIÓN | Sistemas Informáticos de Gestión | Programa a medida | <input type="radio"/> |
| | | Programa propio | <input type="radio"/> |
| | | No existe | <input checked="" type="radio"/> |
| | Estado de Hardware (5) | Óptimo | <input type="radio"/> |
| | | Bueno | <input type="radio"/> |
| | | Malo | <input type="radio"/> |
| | Control de Acceso | Mecanismo automático | <input type="radio"/> |
| | | Mecanismo manual | <input type="radio"/> |
| | | No existe | <input checked="" type="radio"/> |



Espacio deportivo singular

| | | |
|--------------------|----------------------|---|
| CÓDIGO INSTALACIÓN | ESPACIO DEPORTIVO Nº | ¿Es el espacio deportivo principal de la Instalación? |
| 18129024 | 1 | <input type="checkbox"/> |

Nombre del espacio deportivo (si está repetido numéralo)

PARQUE INFANTIL DEL SANTO CRISTO

ATRIBUTOS GENERALES

CERRAMIENTO (del espacio deportivo. No de la instalación en su conjunto)

- Espacio Abierto (sin cubierta o temporal. Globos, lonas, no cerramiento lateral)**
- Aire Libre (no dispone de ningún tipo de cubierta)
- Cerramiento estacional (tiene cerramiento pero solo en temporadas)
- Sólo Cubierto (tiene cubierta pero está abierto lateralmente))
- Recinto Cerrado (con cubierta y cerramiento lateral al menos hasta 2/3 partes)**
- Cerrado Fijo (cerramiento tradicional)
- Cubierta Móvil (la cubierta es móvil y permite cerrar en un momento dado)
- Cerramiento Textil (con lonas o similar no desmontables, no estacional)

Año de Construcción *

2006

Año de Remodelación *

2015

* Se refiere al espacio deportivo no a la instalación.

Sistema de Calefacción

SI NO

Sistema de Climatización

SI NO

Altura libre (solo cubierto)

ESTADO DE USO (del espacio deportivo. No de la instalación en su conjunto)

- En Uso (cuando funciona normalmente en su período de apertura)**
- En Uso (funciona normalmente durante gran parte del año)
- En Uso Estacional (funciona en la temporada normal de actividad)
- Fuera de Uso (no funciona normalmente en su periodo de apertura)**
- En Construcción (ha comenzado la obra pero todavía no está funcionando)
- En Remodelación (temporalmente fuera de uso por trabajos de adecuación)
- Fuera de Uso (cierre permanente con carácter indefinido)

Actividad Deportiva Principal

Otras Actividades

ILUMINACIÓN (posibilidades de uso nocturno en función del alumbrado artificial)

- Permite Uso Nocturno (se puede desarrollar en su mayor parte la actividad)**
- Permite la Competición
- Permite Entrenamientos
- No Permite Uso Nocturno (cuando no hay o es parcial o insuficiente)**
- No Hay Iluminación
- Es Parcial o Insuficiente

PAVIMENTO (si hay varios el más representativo.)

- NATURAL (carácter natural sin proceso de prefabricación)**
- Tierra (pavimento original) Tierra Batida Ceniza
- Tierra Estabilizada Hierba Natural Arena
- Cantos Rodados/Rocas Nieve Hielo Otros
- MADERA (de madera o corcho adaptados a pavimentos deportivos)**
- Madera-Rígido (sobre solera rígida) Corcho-Rígido
- Madera-Elástica (sobre base elástica, rastreles) Corcho-Elástico
- Otros Pavimentos de madera
- HIERBA ARTIFICIAL**
- Agua (sin arena ni caucho) Arena Caucho Otros
- SINTÉTICOS (prefabricados o en obra, de PVC, caucho, poliuretano, latex, ...)**
- Sintético-Rígido Sintético-Elástico Otros
- METÁLICOS**
- Acero Inoxidable Acero (chapa) Aluminio Otros
- HORMIGONES Y AGLOMERADOS (pavimentos duros de composición aglomerada)**
- Hormigón (sin tratar) Hormigón Poroso Resina Acrílicas
- Hormigón (con tratamiento superficial) Asfalto Otros
- BALDOSAS Y SIMILAR (formado por piezas de cerámica, hormigón o piedra)**
- Baldosa Cerámica Baldosa Hormigón Terrazo
- Baldosa Asfáltica Loseta (gresite) Piedra Otros
- OTROS PAVIMENTOS**
- Moqueta Tatami Tapiz Fibra de Vidrio Otros

CONSERVACIÓN DEL PAVIMENTO

- Bueno
- Regular (alguna imperfección)
- Mal estado (no adecuado para la p.d.)
- Inservible (inviabile para la p.d.)
- No permite la práctica deportiva

OBSERVACIONES

* **DIMENSIONES: 20 X 10 = 200 M2.**

* **PARQUE INFANTIL DEL SANTO CRISTO EN ALGARINEJO: Este parque se encuentra ubicado junto a la instalación 18129008 PARQUE BIOSALUDABLE SANTO CRISTO. Se restauraron juegos que había y se instalaron 5 juegos nuevos. El suelo es de albero.**



Espacio deportivo singular

| TIPOLOGÍA DE ESPACIOS SINGULARES Y SUS ATRIBUTOS ESPECÍFICOS | |
|---|--|
| CAMPOS DE GOLF | |
| <input type="checkbox"/> CAMPOS DE JUEGO (se realiza un recorrido siguiendo el orden de hoyos establecidos) <input type="checkbox"/> Campo de Golf (con al menos 9 hoyos, de par 3, 4 o 5) <input type="checkbox"/> Campo de Golf Rústico (sobre el terreno natural con mínimas adaptaciones) <input type="checkbox"/> Pitch and Putt <input type="checkbox"/> Otros Campos de Golf <input type="checkbox"/> ZONAS DE PRÁCTICAS <input type="checkbox"/> Campo de Prácticas <input type="checkbox"/> Bunker de Prácticas <input type="checkbox"/> Green de Prácticas | Atributos específicos LONGITUD (del campo entero) NUMERO DE HOYOS SUPERFICIE PAR DEL CAMPO |
| CIRCUITOS DE MOTOR | |
| <input type="checkbox"/> CIRCUITOS DE VELOCIDAD (> 2000 m de longitud) <input type="checkbox"/> CIRCUITOS DE MOTOCROSS (> 500 m de longitud) <input type="checkbox"/> CIRCUITOS DE KARTS (> 200 m de longitud) <input type="checkbox"/> OTROS CIRCUITOS DE MOTOR | Atributos específicos LONGITUD (del circuito) ANCHURA DE LA CUERDA Nº CURVAS IZQUIERDA/DERECHA PARRILLA SALIDA/Nº PILOTOS |
| CIRCUITOS DE BICICLETA (Circuitos y carriles de bicicleta construidos para la actividad. No las vías verdes ni otros recorridos por la naturaleza) | |
| <input type="checkbox"/> CIRCUITOS DE BICICLETA (circuitos cerrados) <input type="checkbox"/> CARRIL BICI (Se localizará en el punto más significativo (se censarán una vez en cada calle o carretera por la que pasan y por cada municipio) | Atributos específicos LONGITUD (del circuito) |
| CANAL DE REMO Y PIRAGUISMO (canales e instalaciones artificiales para la práctica del remo y piraguismo) | |
| <input type="checkbox"/> CANAL DE AGUAS TRANQUILAS <input type="checkbox"/> CANAL DE AGUAS BRAVAS | Atributos específicos LONGITUD CALLES PANTANALES DESNIVEL (solo aguas bravas) |
| CIRCUITO DE CARRERA A PIE (Circuitos y recorridos construidos específicamente para correr y caminar) | |
| <input type="checkbox"/> CIRCUITOS DE CARRERA A PIE | Atributos específicos LONGITUD ESTACIONES DE EJERCICIOS |
| ZONAS DE DEPORTES DE INVIERNO | |
| <input type="checkbox"/> PISTA DE ESQUI ALPINO <input type="checkbox"/> PISTA DE ESQUI DE FONDO (nórdico) <input type="checkbox"/> PARQUE DE SNOWBOARD <input type="checkbox"/> TRAMPOLIN DE SALTOS <input type="checkbox"/> CIRCUITO DE FONDO Y TIRO <input type="checkbox"/> OTRAS ZONAS (Deportes de Invierno) | Atributos específicos LONGITUD DIFICULTAD (color) ALTURA (trampolín) DENOMINACIÓN DE LA PISTA NIEVE ARTIFICIAL DESNIVEL |
| ESPACIOS DE HÍPICA | |
| <input type="checkbox"/> PISTA DE CARRERA HÍPICA <input type="checkbox"/> PICADERO. PISTA DE DOMA <input type="checkbox"/> CAMPO DE POLO <input type="checkbox"/> PISTA DE SALTO <input type="checkbox"/> PISTA DE CONCURSO <input type="checkbox"/> PISTA DE ENSAYO <input type="checkbox"/> OTRAS PISTAS (ESPACIOS DE HÍPICA) | Atributos específicos LONGITUD ANCHO SUPERFICIE |
| ROCODROMOS | |



Espacio deportivo singular

| <input type="checkbox"/> ROCODROMO <input type="checkbox"/> ROCODROMO BOULDER (hasta 3m. de altura) | Atributos específicos | |
|--|-----------------------|--|
| | ALTURA MÁXIMA | |
| | SUPERFICIE (escalada) | |
| | MATERIAL (pavimento) | |
| | PRESAS (Si/No) | |

| PISTA DE MODELISMO | | |
|---|-----------------------|--|
| <input type="checkbox"/> CIRCUITO DE AUTOMODELISMO <input type="checkbox"/> CIRCUITO DE AEROMODELISMO <input type="checkbox"/> OTRAS ZONAS (PISTAS MODELISMO) | Atributos específicos | |
| | LONGITUD | |
| | ANCHO | |

| CAMPO DE TIRO | | |
|--|-----------------------|--|
| <input type="checkbox"/> CAMPO DE TIRO VUELO <input type="checkbox"/> CAMPO DE TIRO AL PLATO <input type="checkbox"/> CAMPO DE TIRO DE PRECISIÓN <input type="checkbox"/> CAMPO DE TIRO CON ARCO <input type="checkbox"/> OTROS CAMPOS DE TIRO | Atributos específicos | |
| | SUPERFICIE | |
| | NUMERO DE PUESTOS | |
| | | |

| JUEGOS POPULARES Y/O TRADICIONALES | | | |
|--|--|--------------------------------|--|
| <input type="checkbox"/> PISTA DE CALVA <input type="checkbox"/> PISTA DE TANGA <input type="checkbox"/> PISTA DE LANZAMIENTO DE BARRA CASTELLANA <input type="checkbox"/> PISTA DE LANZAMIENTO DE BARRA ARAGONESA <input type="checkbox"/> CORRO DE LUCHA <input type="checkbox"/> CARRIL DE BOLOS HUERTANOS | <input type="checkbox"/> CAMPO DE BOLOS CARTAGENERO <input type="checkbox"/> BOLERA <input type="checkbox"/> CAMPO DE BILLAR ROMANO <input type="checkbox"/> CAMPO DE LLAVE <input type="checkbox"/> OTRAS ZONAS DE JUEGOS POPULARES | Atributos específicos | |
| | | LARGO | |
| | | ANCHO | |
| | | SUPERFICIE | |
| | | DIÁMETRO (espacios circulares) | |
| | | | |

| OTROS ESPACIOS SINGULARES | | |
|---|-----------------------|--------|
| <input type="checkbox"/> CAMPO MINI-GOLF <input type="checkbox"/> PISTA DE BOWLING <input type="checkbox"/> CAMPO DE CASTING <input type="checkbox"/> REMO EN BANCO FIJO (CON BALSA) <input checked="" type="checkbox"/> PARQUES INFANTILES <input type="checkbox"/> PARQUES BIOSALUDABLES <input type="checkbox"/> OTROS ESPACIOS SINGULARES | Atributos específicos | |
| | NUMERO DE PUESTOS | 6 |
| | SUPERFICIE | 200 m2 |
| | | |

| PISTAS DE MONOPATÍN Y PATÍN EN LÍNEA | | |
|---|--------------------------------|--|
| <input type="checkbox"/> PISTA DE MONOPATIN. PATIN EN LINEA <input type="checkbox"/> CIRCUITO MONOPATÍN. PATIN EN LINEA <input type="checkbox"/> CAMPOS DE MONOPATIN Y PATIN EN LINEA | Atributos específicos | |
| | ESTRUCTURAS EN U (Si/No) | |
| | SUPERFICIE | |
| | LONGITUD (cuerda del circuito) | |



Instalación deportiva

| | | | |
|--|--|--|---|
| CÓDIGO INSTALACIÓN 18129025 | <input type="checkbox"/> BAJA El año : 0 | <input type="checkbox"/> ALTA | |
| Instalación del censo 97 que ya no existe | | Instalación que no está en censo provisional 05 | |
| Comunidad Autónoma ANDALUCÍA | Provincia GRANADA | Municipio (obligatorio) Algarinejo | Zonas GR-2 PONIENTE GRANADINO |
| Núcleo de Población ALGARINEJO | Distrito | Barrio | |
| Nombre oficial de la instalación (obligatorio) PARQUE INFANTIL DE LA VIÑA | | Nombre por el que es conocida la instalación (si es distinto) PARQUE INFANTIL DE LA VIÑA | |
| Dirección : vía, número, código postal (obligatorio) CARRERA DE LA VIÑA S/N Nº: S/N Código postal 18280 | | | Año de Inicio de la Actividad Deportiva (4dígitos) 2014 |
| Teléfono 958312001 | Fax | E-Mail ALCALDIAALGARINEJO@GMAIL.COM | Página Web WWW.ALGARINEJO.ES |
| Coordenadas Geográficas (X,Y,Z) en el punto de acceso a la instalación | | | |
| Latitud : 0 | Longitud : 0 | Altura : 0 | UTMX: 398086,79 UTM Y: 4127026,51 |
| Situación de la Instalación (elegir una) | | | |
| Urbana : <input checked="" type="radio"/> | Periférica (borde urbana) : <input type="radio"/> | No Urbana : <input type="radio"/> | |
| Accesibilidad (sobre todo para las sillas de ruedas) | | | |
| Deportistas : | <input checked="" type="checkbox"/> Tienen acceso desde el exterior <input checked="" type="checkbox"/> Pueden circular por el interior <input type="checkbox"/> Tienen vestuarios adaptados | Visitantes/Espectadores : | <input checked="" type="checkbox"/> Tienen acceso desde el exterior <input checked="" type="checkbox"/> Pueden circular por el interior <input type="checkbox"/> Tienen aseos adaptados |
| Régimen de Acceso a la Instalación (se pueden marcar más de una opción) | | | |
| <input checked="" type="checkbox"/> Libre Gratuito <input type="checkbox"/> Libre pagando entrada (un uso o bono) <input type="checkbox"/> Libre pagando cuota de abono | <input type="checkbox"/> Restringido a Alumnos (de un centro de enseñanza) <input type="checkbox"/> Restringido a residentes (del edificio o establecimiento turístico) <input type="checkbox"/> Restringido a trabajadores o accionistas | | |
| Usuarios que utilizan la instalación (se puede marcar más de una opción) | | | |
| <input type="checkbox"/> Escolares (grupos de centros de enseñanza) <input checked="" type="checkbox"/> Deportistas en general (usuarios individuales o en grupo) <input type="checkbox"/> Deportistas de competición (federados o similar) | | | |
| Propiedad de la Instalación (Nombre del propietario (en caso de no saberlo, el del suelo). Si es un particular se pondrá PARTICULAR) | | | |
| <input checked="" type="checkbox"/> PROPIEDAD PÚBLICA | | | |
| <input type="checkbox"/> Administración General del Estado <input type="checkbox"/> Consejo Superior de Deportes (CSD) <input type="checkbox"/> Universidad Nacional de Enseñanza a Distancia <input type="checkbox"/> M. de Defensa (instalación propiedad de las FFAA) <input type="checkbox"/> M. de Defensa IES y Centros Públicos de Enseñanza <input type="checkbox"/> M. de Defensa Academias Militares <input type="checkbox"/> M. de Interior (Policía Nacional y Guardia Civil) <input type="checkbox"/> M. de Interior Instituciones penitenciarias <input type="checkbox"/> M. de Interior Academias de Formación Policial <input type="checkbox"/> Otros ministerios <input type="checkbox"/> Organismos Autónomos distintos del CSD <input type="checkbox"/> Empresas propiedad del estado <input type="checkbox"/> Otros | <input type="checkbox"/> Administración Autonómica <input type="checkbox"/> Comunidad Autónoma <input type="checkbox"/> Institutos de Enseñanza Secundaria (IES) <input type="checkbox"/> Centros de Educación Infantil (de 0 a 3 años) <input type="checkbox"/> Policía Autónoma <input type="checkbox"/> Universidades Públicas <input type="checkbox"/> Empresas propiedad de C.C.A.A. <input type="checkbox"/> Otros | <input checked="" type="checkbox"/> Administración Local <input checked="" type="checkbox"/> Ayuntamiento (propiedad municipal) <input type="checkbox"/> Centro de Educación Infantil y Primaria (CEIP) <input type="checkbox"/> Institutos de Enseñanza Secundaria (IES) <input type="checkbox"/> Centros de Educación Infantil (de 0 a 3 años) <input type="checkbox"/> Entidades Locales Menores <input type="checkbox"/> Comarcas. Mancomunidades o Feder. Municipios <input type="checkbox"/> Diputaciones <input type="checkbox"/> Centro de Educación Infantil y Primaria (CEIP) <input type="checkbox"/> Institutos de Enseñanza Secundaria (IES) <input type="checkbox"/> Centros de Educación Infantil (de 0 a 3 años) <input type="checkbox"/> Empresas propiedad de la Adm. Local. <input type="checkbox"/> Otros | |



Instalación deportiva

| | |
|---|---|
| <input type="checkbox"/> PROPIEDAD PRIVADA | |
| <input type="checkbox"/> Privados Deportivos (asociativos o empresas) <ul style="list-style-type: none"><input type="checkbox"/> Asociativos<ul style="list-style-type: none"><input type="checkbox"/> Fundaciones Deportivas<input type="checkbox"/> Federaciones Deportivas<ul style="list-style-type: none"><input type="checkbox"/> Nacional<input type="checkbox"/> Autonómica<input type="checkbox"/> Local<input type="checkbox"/> Clubes<input type="checkbox"/> Asociaciones y Agrupaciones<input type="checkbox"/> Peñas<input type="checkbox"/> Otros<input type="checkbox"/> Empresas cuyo fin sea el deporte<ul style="list-style-type: none"><input type="checkbox"/> Sociedades Anónimas Deportivas<input type="checkbox"/> Sociedades Empresariales Deportivas<input type="checkbox"/> Otras | <input type="checkbox"/> Privados No Deportivos (otros fines no deportivos) <ul style="list-style-type: none"><input type="checkbox"/> Educativos (incluye todos los tipos de enseñanza)<ul style="list-style-type: none"><input type="checkbox"/> Universidades<input type="checkbox"/> Colegios privados concertados (con subvención)<input type="checkbox"/> Colegios privados<input type="checkbox"/> Guarderías<input type="checkbox"/> Otros<input type="checkbox"/> Religiosos (inst. religiosas que no sean de enseñanza)<input type="checkbox"/> Sociedades Empresariales (para sus trabajadores)<input type="checkbox"/> Residenciales<input type="checkbox"/> Turísticos (hostelería y turismo, como hoteles, etc)<input type="checkbox"/> Otros |

GESTIÓN DE LA INSTALACIÓN (Nombre del gestor (en caso de no saberlo, el del suelo). Si es un particular se pondrá PARTICULAR)

| | |
|--|--|
| <input checked="" type="checkbox"/> GESTIÓN PÚBLICA | |
| <input type="checkbox"/> Administración General del Estado <ul style="list-style-type: none"><input type="checkbox"/> Consejo Superior de Deportes (CSD)<input type="checkbox"/> Universidad Nacional de Enseñanza a Distancia<input type="checkbox"/> M. de Defensa (instalación propiedad de las FFAA)<ul style="list-style-type: none"><input type="checkbox"/> M. de Defensa IES y Centros Públicos de Enseñanza<input type="checkbox"/> M. de Defensa Academias Militares<input type="checkbox"/> M. de Interior (Policía Nacional y Guardia Civil)<ul style="list-style-type: none"><input type="checkbox"/> M. de Interior Instituciones penitenciarias<input type="checkbox"/> M. de Interior Academias de Formación Policial<input type="checkbox"/> Otros ministerios<input type="checkbox"/> Organismos Autónomos distintos del CSD<input type="checkbox"/> Empresas propiedad del estado<input type="checkbox"/> Otros | <input type="checkbox"/> Administración Autonómica <ul style="list-style-type: none"><input type="checkbox"/> Comunidad Autónoma<ul style="list-style-type: none"><input type="checkbox"/> Institutos de Enseñanza Secundaria (IES)<input type="checkbox"/> Centros de Educación Infantil (de 0 a 3 años)<input type="checkbox"/> Policía Autonómica<input type="checkbox"/> Universidades Públicas<input type="checkbox"/> Empresas propiedad de C.C.A.A.<input type="checkbox"/> Otros |
| | <input checked="" type="checkbox"/> Administración Local <ul style="list-style-type: none"><input checked="" type="checkbox"/> Ayuntamiento (propiedad municipal)<ul style="list-style-type: none"><input type="checkbox"/> Centro de Educación Infantil y Primaria (CEIP)<input type="checkbox"/> Institutos de Enseñanza Secundaria (IES)<input type="checkbox"/> Centros de Educación Infantil (de 0 a 3 años)<input type="checkbox"/> Entidades Locales Menores<input type="checkbox"/> Comarcas. Mancomunidades o Feder. Municipios<input type="checkbox"/> Diputaciones<ul style="list-style-type: none"><input type="checkbox"/> Centro de Educación Infantil y Primaria (CEIP)<input type="checkbox"/> Institutos de Enseñanza Secundaria (IES)<input type="checkbox"/> Centros de Educación Infantil (de 0 a 3 años)<input type="checkbox"/> Empresas propiedad de la Adm. Local.<input type="checkbox"/> Otros |

| | |
|---|---|
| <input type="checkbox"/> GESTIÓN PRIVADA | |
| <input type="checkbox"/> Privados Deportivos (asociativos o empresas) <ul style="list-style-type: none"><input type="checkbox"/> Asociativos<ul style="list-style-type: none"><input type="checkbox"/> Fundaciones Deportivas<input type="checkbox"/> Federaciones Deportivas<ul style="list-style-type: none"><input type="checkbox"/> Nacional<input type="checkbox"/> Autonómica<input type="checkbox"/> Local<input type="checkbox"/> Clubes<input type="checkbox"/> Asociaciones y Agrupaciones<input type="checkbox"/> Peñas<input type="checkbox"/> Otros<input type="checkbox"/> Empresas cuyo fin sea el deporte<ul style="list-style-type: none"><input type="checkbox"/> Sociedades Anónimas Deportivas<input type="checkbox"/> Sociedades Empresariales Deportivas<input type="checkbox"/> Otras | <input type="checkbox"/> Privados No Deportivos (otros fines no deportivos) <ul style="list-style-type: none"><input type="checkbox"/> Educativos (incluye todos los tipos de enseñanza)<ul style="list-style-type: none"><input type="checkbox"/> Universidades<input type="checkbox"/> Colegios privados concertados (con subvención)<input type="checkbox"/> Colegios privados<input type="checkbox"/> Guarderías<input type="checkbox"/> Otros<input type="checkbox"/> Religiosos (inst. religiosas que no sean de enseñanza)<input type="checkbox"/> Sociedades Empresariales (para sus trabajadores)<input type="checkbox"/> Residenciales<input type="checkbox"/> Turísticos (hostelería y turismo, como hoteles, etc)<input type="checkbox"/> Otros |



Instalación deportiva

USA ENERGÍA RENOVABLE

Placa Solar Termica Placa Solar Fotovoltaica Eólica Hidráulica Biomasa

COMPLEJO DEPORTIVO

Pertenece a un Complejo Deportivo : No Nombre Complejo:

| | | |
|-----------------------|------------------------------|-------------------------|
| SITUACION URBANISTICA | Planteamiento que le afecta: | ADAPTACION PARCIAL LOUA |
| | Clasificación del suelo: | SUELO URBANO |
| | Calificación del suelo: | SUELO EQUIPAMIENTOS |

| | | | |
|--------------------------|-----------------------|-----------------------|-------------------------------------|
| CONDICIONES URBANISTICAS | Condiciones del Solar | Calzada pavimentada | <input checked="" type="checkbox"/> |
| | | Encintado de aceras | <input checked="" type="checkbox"/> |
| | | Suministro de agua | <input checked="" type="checkbox"/> |
| | | Alcantarillado | <input checked="" type="checkbox"/> |
| | | Electricidad | <input checked="" type="checkbox"/> |
| | | Alumbrado público | <input checked="" type="checkbox"/> |
| | Parcelación | Superficie del solar: | 409 M2. |
| | | Parcela mínima : | NO SE FIJA |
| | | Proyectado : | 100 M2. |

| | | | Normas | Proyectado |
|-------------------------------|--------------------------------|----------------------------------|--------|------------|
| CONDICIONES DE LA EDIFICACIÓN | OCUPACIÓN | Ocupación | % | % |
| | | Fondo máximo edificable | m | m |
| | | Dimensión patios | m | |
| | ALTURAS | Altura máxima en m | m | |
| | | Nº max de plantas | | |
| | | Planta baja incl. semisótano | m | |
| | | Alt. semisó. a cara inf. forjado | m | |
| | EDIFICABILIDAD | Uso distinto residencial | | |
| | | Uso residencial | m2/m2 | m2/m2 |
| | SITUACIÓN DE LAS EDIFICACIONES | Retranqueos a fachada | | |
| Otros retranqueos | | | | |
| TIPOLOGÍA | | | m | |

| | | | |
|--------------------------------|-------------------------------------|--------------------------|--------------------------|
| CUMPLIMIENTO NORMATIVA TÉCNICA | Protección contra incendios | Bies | <input type="checkbox"/> |
| | | Extintores | <input type="checkbox"/> |
| | | Detección de incendios | <input type="checkbox"/> |
| | Accesibilidad | Adaptación de Aseos | <input type="checkbox"/> |
| | | Adaptación de Vestuarios | <input type="checkbox"/> |
| | | Pasillos | <input type="checkbox"/> |
| | | Accesos exteriores | <input type="checkbox"/> |
| | Reglamento de espectáculos públicos | Señalización evacuación | <input type="checkbox"/> |
| | | Alumbrado de emergencia | <input type="checkbox"/> |
| | | Grupo electrógeno | <input type="checkbox"/> |
| | | Plan de emergencia | <input type="checkbox"/> |



Instalación deportiva

| | | |
|-------------------------|--|--------------------------|
| ATENCIÓN ADMINISTRATIVA | Persona de atención al usuario | <input type="checkbox"/> |
| | Archivo e historial de cada usuario | <input type="checkbox"/> |
| | Archivos informatizados | <input type="checkbox"/> |
| | Despachos para atención confidencial | <input type="checkbox"/> |
| | Posibilidad de pago con tarjeta de crédito | <input type="checkbox"/> |
| | Relaciones públicas para atención a usuarios | <input type="checkbox"/> |
| | Conexión a Internet | <input type="checkbox"/> |
| | Prensa escrita | <input type="checkbox"/> |

INFORMACION ADICIONAL

- | | | |
|---|---|---|
| <input type="checkbox"/> Transporte Colectivo (parada cercana) | <input type="checkbox"/> Servicios Comerciales | <input type="checkbox"/> Masaje |
| <input checked="" type="checkbox"/> Integrado en centro sociocultural | <input type="checkbox"/> Control de Acceso | <input checked="" type="checkbox"/> Aula de Formación |
| <input type="checkbox"/> Protección contra Incendios | <input type="checkbox"/> Salón de Actos | <input type="checkbox"/> Sauna |
| <input type="checkbox"/> Taller de Mantenimiento | <input type="checkbox"/> Centro Médico | <input type="checkbox"/> Hidromasaje |
| <input type="checkbox"/> Almacén General | <input type="checkbox"/> Enfermería | <input type="checkbox"/> Baño Turco |
| <input type="checkbox"/> Aparcamiento (propio o cercano) | <input type="checkbox"/> Fisioterapia | <input type="checkbox"/> Ducha Ciclónica |
| <input type="checkbox"/> Oficinas | <input type="checkbox"/> Estética | <input type="checkbox"/> Sala de Lectura |
| <input type="checkbox"/> Bar | <input type="checkbox"/> Peluquería | <input type="checkbox"/> Sala de Exposiciones |
| <input type="checkbox"/> Restaurante | <input checked="" type="checkbox"/> Zona Infantil | <input type="checkbox"/> Otros: |

Observaciones

* EFICIENCIA ENERGETICA. Tratamiento de residuos: por Separación.

| | | | |
|---------------------|----------------------------------|----------------------|----------------------------------|
| SISTEMAS DE GESTIÓN | Sistemas Informáticos de Gestión | Programa a medida | <input type="radio"/> |
| | | Programa propio | <input type="radio"/> |
| | | No existe | <input checked="" type="radio"/> |
| | Estado de Hardware (5) | Óptimo | <input type="radio"/> |
| | | Bueno | <input type="radio"/> |
| | | Malo | <input type="radio"/> |
| | Control de Acceso | Mecanismo automático | <input type="radio"/> |
| | | Mecanismo manual | <input type="radio"/> |
| | | No existe | <input checked="" type="radio"/> |



Espacio deportivo singular

| | | |
|--------------------|----------------------|---|
| CÓDIGO INSTALACIÓN | ESPACIO DEPORTIVO Nº | ¿Es el espacio deportivo principal de la Instalación? |
| 18129025 | 1 | <input type="checkbox"/> |

Nombre del espacio deportivo (si está repetido numéralo)

PARQUE INFANTIL

ATRIBUTOS GENERALES

CERRAMIENTO (del espacio deportivo. No de la instalación en su conjunto)

- Espacio Abierto (sin cubierta o temporal. Globos, lonas, no cerramiento lateral)**
- Aire Libre (no dispone de ningún tipo de cubierta)
- Cerramiento estacional (tiene cerramiento pero solo en temporadas)
- Sólo Cubierto (tiene cubierta pero está abierto lateralmente))
- Recinto Cerrado (con cubierta y cerramiento lateral al menos hasta 2/3 partes)**
- Cerrado Fijo (cerramiento tradicional)
- Cubierta Móvil (la cubierta es móvil y permite cerrar en un momento dado)
- Cerramiento Textil (con lonas o similar no desmontables, no estacional)

Año de Construcción *

2014

Año de Remodelación *

0

* Se refiere al espacio deportivo no a la instalación.

Sistema de Calefacción

SI NO

Sistema de Climatización

SI NO

Altura libre (solo cubierto)

ESTADO DE USO (del espacio deportivo. No de la instalación en su conjunto)

- En Uso (cuando funciona normalmente en su período de apertura)**
- En Uso (funciona normalmente durante gran parte del año)
- En Uso Estacional (funciona en la temporada normal de actividad)
- Fuera de Uso (no funciona normalmente en su periodo de apertura)**
- En Construcción (ha comenzado la obra pero todavía no está funcionando)
- En Remodelación (temporalmente fuera de uso por trabajos de adecuación)
- Fuera de Uso (cierre permanente con carácter indefinido)

Actividad Deportiva Principal

Otras Actividades

ILUMINACIÓN (posibilidades de uso nocturno en función del alumbrado artificial)

- Permite Uso Nocturno (se puede desarrollar en su mayor parte la actividad)**
- Permite la Competición
- Permite Entrenamientos
- No Permite Uso Nocturno (cuando no hay o es parcial o insuficiente)**
- No Hay Iluminación
- Es Parcial o Insuficiente

PAVIMENTO (si hay varios el más representativo.)

- NATURAL (carácter natural sin proceso de prefabricación)**
- Tierra (pavimento original) Tierra Batida Ceniza
- Tierra Estabilizada Hierba Natural Arena
- Cantos Rodados/Rocas Nieve Hielo Otros
- MADERA (de madera o corcho adaptados a pavimentos deportivos)**
- Madera-Rígido (sobre solera rígida) Corcho-Rígido
- Madera-Elástica (sobre base elástica, rastreles) Corcho-Elástico
- Otros Pavimentos de madera
- HIERBA ARTIFICIAL**
- Agua (sin arena ni caucho) Arena Caucho Otros
- SINTÉTICOS (prefabricados o en obra, de PVC, caucho, poliuretano, latex, ...)**
- Sintético-Rígido Sintético-Elástico Otros
- METÁLICOS**
- Acero Inoxidable Acero (chapa) Aluminio Otros
- HORMIGONES Y AGLOMERADOS (pavimentos duros de composición aglomerada)**
- Hormigón (sin tratar) Hormigón Poroso Resina Acrílicas
- Hormigón (con tratamiento superficial) Asfalto Otros
- BALDOSAS Y SIMILAR (formado por piezas de cerámica, hormigón o piedra)**
- Baldosa Cerámica Baldosa Hormigón Terrazo
- Baldosa Asfáltica Loseta (gresite) Piedra Otros
- OTROS PAVIMENTOS**
- Moqueta Tatami Tapiz Fibra de Vidrio Otros

CONSERVACIÓN DEL PAVIMENTO

- Bueno
- Regular (alguna imperfección)
- Mal estado (no adecuado para la p.d.)
- Inservible (inviabile para la p.d.)
- No permite la práctica deportiva

OBSERVACIONES

* EL PARQUE INFANTIL TIENE FORMA TRIANGULAR.



Espacio deportivo singular

| TIPOLOGÍA DE ESPACIOS SINGULARES Y SUS ATRIBUTOS ESPECÍFICOS | |
|---|--|
| CAMPOS DE GOLF | |
| <input type="checkbox"/> CAMPOS DE JUEGO (se realiza un recorrido siguiendo el orden de hoyos establecidos) <input type="checkbox"/> Campo de Golf (con al menos 9 hoyos, de par 3, 4 o 5) <input type="checkbox"/> Campo de Golf Rústico (sobre el terreno natural con mínimas adaptaciones) <input type="checkbox"/> Pitch and Putt <input type="checkbox"/> Otros Campos de Golf <input type="checkbox"/> ZONAS DE PRÁCTICAS <input type="checkbox"/> Campo de Prácticas <input type="checkbox"/> Bunker de Prácticas <input type="checkbox"/> Green de Prácticas | Atributos específicos LONGITUD (del campo entero) NUMERO DE HOYOS SUPERFICIE PAR DEL CAMPO |
| CIRCUITOS DE MOTOR | |
| <input type="checkbox"/> CIRCUITOS DE VELOCIDAD (> 2000 m de longitud) <input type="checkbox"/> CIRCUITOS DE MOTOCROSS (> 500 m de longitud) <input type="checkbox"/> CIRCUITOS DE KARTS (> 200 m de longitud) <input type="checkbox"/> OTROS CIRCUITOS DE MOTOR | Atributos específicos LONGITUD (del circuito) ANCHURA DE LA CUERDA Nº CURVAS IZQUIERDA/DERECHA PARRILLA SALIDA/Nº PILOTOS |
| CIRCUITOS DE BICICLETA (Circuitos y carriles de bicicleta construidos para la actividad. No las vías verdes ni otros recorridos por la naturaleza) | |
| <input type="checkbox"/> CIRCUITOS DE BICICLETA (circuitos cerrados) <input type="checkbox"/> CARRIL BICI (Se localizará en el punto más significativo (se censarán una vez en cada calle o carretera por la que pasan y por cada municipio) | Atributos específicos LONGITUD (del circuito) |
| CANAL DE REMO Y PIRAGUISMO (canales e instalaciones artificiales para la práctica del remo y piragüismo) | |
| <input type="checkbox"/> CANAL DE AGUAS TRANQUILAS <input type="checkbox"/> CANAL DE AGUAS BRAVAS | Atributos específicos LONGITUD CALLES PANTANALES DESNIVEL (solo aguas bravas) |
| CIRCUITO DE CARRERA A PIE (Circuitos y recorridos construidos específicamente para correr y caminar) | |
| <input type="checkbox"/> CIRCUITOS DE CARRERA A PIE | Atributos específicos LONGITUD ESTACIONES DE EJERCICIOS |
| ZONAS DE DEPORTES DE INVIERNO | |
| <input type="checkbox"/> PISTA DE ESQUI ALPINO <input type="checkbox"/> PISTA DE ESQUI DE FONDO (nórdico) <input type="checkbox"/> PARQUE DE SNOWBOARD <input type="checkbox"/> TRAMPOLIN DE SALTOS <input type="checkbox"/> CIRCUITO DE FONDO Y TIRO <input type="checkbox"/> OTRAS ZONAS (Deportes de Invierno) | Atributos específicos LONGITUD DIFICULTAD (color) ALTURA (trampolín) DENOMINACIÓN DE LA PISTA NIEVE ARTIFICIAL DESNIVEL |
| ESPACIOS DE HÍPICA | |
| <input type="checkbox"/> PISTA DE CARRERA HÍPICA <input type="checkbox"/> PICADERO. PISTA DE DOMA <input type="checkbox"/> CAMPO DE POLO <input type="checkbox"/> PISTA DE SALTO <input type="checkbox"/> PISTA DE CONCURSO <input type="checkbox"/> PISTA DE ENSAYO <input type="checkbox"/> OTRAS PISTAS (ESPACIOS DE HÍPICA) | Atributos específicos LONGITUD ANCHO SUPERFICIE |
| ROCODROMOS | |



Espacio deportivo singular

| <input type="checkbox"/> ROCODROMO <input type="checkbox"/> ROCODROMO BOULDER (hasta 3m. de altura) | Atributos específicos | |
|--|-----------------------|--|
| | ALTURA MÁXIMA | |
| | SUPERFICIE (escalada) | |
| | MATERIAL (pavimento) | |
| | PRESAS (Si/No) | |

| PISTA DE MODELISMO | | |
|---|-----------------------|--|
| <input type="checkbox"/> CIRCUITO DE AUTOMODELISMO <input type="checkbox"/> CIRCUITO DE AEROMODELISMO <input type="checkbox"/> OTRAS ZONAS (PISTAS MODELISMO) | Atributos específicos | |
| | LONGITUD | |
| | ANCHO | |

| CAMPO DE TIRO | | |
|--|-----------------------|--|
| <input type="checkbox"/> CAMPO DE TIRO VUELO <input type="checkbox"/> CAMPO DE TIRO AL PLATO <input type="checkbox"/> CAMPO DE TIRO DE PRECISIÓN <input type="checkbox"/> CAMPO DE TIRO CON ARCO <input type="checkbox"/> OTROS CAMPOS DE TIRO | Atributos específicos | |
| | SUPERFICIE | |
| | NUMERO DE PUESTOS | |
| | | |

| JUEGOS POPULARES Y/O TRADICIONALES | | |
|--|--------------------------------|--|
| <input type="checkbox"/> PISTA DE CALVA <input type="checkbox"/> PISTA DE TANGA <input type="checkbox"/> PISTA DE LANZAMIENTO DE BARRA CASTELLANA <input type="checkbox"/> PISTA DE LANZAMIENTO DE BARRA ARAGONESA <input type="checkbox"/> CORRO DE LUCHA <input type="checkbox"/> CARRIL DE BOLOS HUERTANOS <input type="checkbox"/> CAMPO DE BOLOS CARTAGENERO <input type="checkbox"/> BOLERA <input type="checkbox"/> CAMPO DE BILLAR ROMANO <input type="checkbox"/> CAMPO DE LLAVE <input type="checkbox"/> OTRAS ZONAS DE JUEGOS POPULARES | Atributos específicos | |
| | LARGO | |
| | ANCHO | |
| | SUPERFICIE | |
| | DIÁMETRO (espacios circulares) | |
| | | |

| OTROS ESPACIOS SINGULARES | | |
|---|-----------------------|--------|
| <input type="checkbox"/> CAMPO MINI-GOLF <input type="checkbox"/> PISTA DE BOWLING <input type="checkbox"/> CAMPO DE CASTING <input type="checkbox"/> REMO EN BANCO FIJO (CON BALSA) <input checked="" type="checkbox"/> PARQUES INFANTILES <input type="checkbox"/> PARQUES BIOSALUDABLES <input type="checkbox"/> OTROS ESPACIOS SINGULARES | Atributos específicos | |
| | NUMERO DE PUESTOS | 0 |
| | SUPERFICIE | 100 m2 |

| PISTAS DE MONOPATÍN Y PATÍN EN LÍNEA | | |
|---|--------------------------------|--|
| <input type="checkbox"/> PISTA DE MONOPATIN. PATIN EN LINEA <input type="checkbox"/> CIRCUITO MONOPATÍN. PATIN EN LINEA <input type="checkbox"/> CAMPOS DE MONOPATIN Y PATIN EN LINEA | Atributos específicos | |
| | ESTRUCTURAS EN U (Si/No) | |
| | SUPERFICIE | |
| | LONGITUD (cuerda del circuito) | |

