




Diputación
de Granada

Granada es Provincia

INVENTARIO INSTALACIONES DEPORTIVAS

Plan Local de Instalaciones Deportivas

Escuzar





Resumen de las instalaciones deportivas de **Escúzar**

Código Instalación	Nombre de la Instalación
18726001	CAMPO DE FÚTBOL ESCÚZAR <u>Espacios Deportivos</u> 1 Campo de Fútbol <u>Espacios Complementarios</u> 1 Vestuario
18726002	C.E.I.P. CRISTO DEL RESCATE <u>Espacios Deportivos</u> 1 Polideportivo
18726003	PISTA POLIDEPORTIVA <u>Espacios Deportivos</u> 1 PISTA POLIDEPORTIVA
18726004	PARQUE INFANTIL LA ERMITA <u>Espacios Deportivos</u> 1 Parque Infantil
18726005	PARQUE NTRA. SRA. DEL ROSARIO <u>Espacios Deportivos</u> 1 PARQUE INFANTIL
18726006	PARQUE BIOSALUDABLE EL HIGUERON <u>Espacios Deportivos</u> 1 Parque Biosaludable
18726007	PISCINA DE RECREO PUBLICA <u>Espacios Deportivos</u> 1 PISCINA AIRE LIBRE 2 VASO CHAPOTE <u>Espacios Complementarios</u> 1 VESTUARIO 1 2 VESTUARIO 2
18726008	PISTA DE PADEL <u>Espacios Deportivos</u> 1 PISTA PADEL 2 PARQUE DE CALISTENIA <u>Espacios Complementarios</u> 1



Instalación deportiva

CÓDIGO INSTALACIÓN 18726001	<input type="checkbox"/> BAJA El año : 0	<input type="checkbox"/> ALTA	
Instalación del censo 97 que ya no existe		Instalación que no está en censo provisional 05	
Comunidad Autónoma ANDALUCÍA	Provincia GRANADA	Municipio (obligatorio) Escúzar	Zonas GR-2 PONIENTE GRANADINO
Núcleo de Población ESCUZAR	Distrito	Barrio	
Nombre oficial de la instalación (obligatorio) CAMPO DE FÚTBOL ESCÚZAR		Nombre por el que es conocida la instalación (si es distinto)	
Dirección : vía, número, código postal (obligatorio) Paraje de las Eras Nº: s/n Código postal 18130		Año de Inicio de la Actividad Deportiva (4dígitos) 1974	
Teléfono 958583001	Fax 958583456	E-Mail urbanismo@escuzar.com	Página Web www.escuzar.com
Coordenadas Geográficas (X,Y,Z) en el punto de acceso a la instalación			
Latitud : 370348	Longitud : 34538	Altura : 866	UTMX: 432653 UTM Y: 4102304
Situación de la Instalación (elegir una)			
Urbana : <input checked="" type="radio"/>	Periférica (borde urbana) : <input type="radio"/>	No Urbana : <input type="radio"/>	
Accesibilidad (sobre todo para las sillas de ruedas)			
Deportistas :	<input type="checkbox"/> Tienen acceso desde el exterior <input type="checkbox"/> Pueden circular por el interior <input type="checkbox"/> Tienen vestuarios adaptados	Visitantes/Espectadores :	<input type="checkbox"/> Tienen acceso desde el exterior <input type="checkbox"/> Pueden circular por el interior <input type="checkbox"/> Tienen aseos adaptados
Régimen de Acceso a la Instalación (se pueden marcar más de una opción)			
<input checked="" type="checkbox"/> Libre Gratuito		<input type="checkbox"/> Restringido a Alumnos (de un centro de enseñanza)	
<input type="checkbox"/> Libre pagando entrada (un uso o bono)		<input type="checkbox"/> Restringido a residentes (del edificio o establecimiento turístico)	
<input type="checkbox"/> Libre pagando cuota de abono		<input type="checkbox"/> Restringido a trabajadores o accionistas	
Usuarios que utilizan la instalación (se puede marcar más de una opción)			
<input type="checkbox"/> Escolares (grupos de centros de enseñanza)			
<input checked="" type="checkbox"/> Deportistas en general (usuarios individuales o en grupo)			
<input type="checkbox"/> Deportistas de competición (federados o similar)			
Propiedad de la Instalación (Nombre del propietario (en caso de no saberlo, el del suelo). Si es un particular se pondrá PARTICULAR)			
<input checked="" type="checkbox"/> PROPIEDAD PÚBLICA			
<input type="checkbox"/> Administración General del Estado <input type="checkbox"/> Consejo Superior de Deportes (CSD) <input type="checkbox"/> Universidad Nacional de Enseñanza a Distancia <input type="checkbox"/> M. de Defensa (instalación propiedad de las FFAA) <input type="checkbox"/> M. de Defensa IES y Centros Públicos de Enseñanza <input type="checkbox"/> M. de Defensa Academias Militares <input type="checkbox"/> M. de Interior (Policía Nacional y Guardia Civil) <input type="checkbox"/> M. de Interior Instituciones penitenciarias <input type="checkbox"/> M. de Interior Academias de Formación Policial <input type="checkbox"/> Otros ministerios <input type="checkbox"/> Organismos Autónomos distintos del CSD <input type="checkbox"/> Empresas propiedad del estado <input type="checkbox"/> Otros		<input type="checkbox"/> Administración Autonómica <input type="checkbox"/> Comunidad Autónoma <input type="checkbox"/> Institutos de Enseñanza Secundaria (IES) <input type="checkbox"/> Centros de Educación Infantil (de 0 a 3 años) <input type="checkbox"/> Policía Autonómica <input type="checkbox"/> Universidades Públicas <input type="checkbox"/> Empresas propiedad de C.C.A.A. <input type="checkbox"/> Otros	
		<input checked="" type="checkbox"/> Administración Local <input checked="" type="checkbox"/> Ayuntamiento (propiedad municipal) <input type="checkbox"/> Centro de Educación Infantil y Primaria (CEIP) <input type="checkbox"/> Institutos de Enseñanza Secundaria (IES) <input type="checkbox"/> Centros de Educación Infantil (de 0 a 3 años) <input type="checkbox"/> Entidades Locales Menores <input type="checkbox"/> Comarcas. Mancomunidades o Feder. Municipios <input type="checkbox"/> Diputaciones <input type="checkbox"/> Centro de Educación Infantil y Primaria (CEIP) <input type="checkbox"/> Institutos de Enseñanza Secundaria (IES) <input type="checkbox"/> Centros de Educación Infantil (de 0 a 3 años) <input type="checkbox"/> Empresas propiedad de la Adm. Local. <input type="checkbox"/> Otros	



Instalación deportiva

<input type="checkbox"/> PROPIEDAD PRIVADA	
<input type="checkbox"/> Privados Deportivos (asociativos o empresas) <ul style="list-style-type: none"><input type="checkbox"/> Asociativos<ul style="list-style-type: none"><input type="checkbox"/> Fundaciones Deportivas<input type="checkbox"/> Federaciones Deportivas<ul style="list-style-type: none"><input type="checkbox"/> Nacional<input type="checkbox"/> Autonómica<input type="checkbox"/> Local<input type="checkbox"/> Clubes<input type="checkbox"/> Asociaciones y Agrupaciones<input type="checkbox"/> Peñas<input type="checkbox"/> Otros<input type="checkbox"/> Empresas cuyo fin sea el deporte<ul style="list-style-type: none"><input type="checkbox"/> Sociedades Anónimas Deportivas<input type="checkbox"/> Sociedades Empresariales Deportivas<input type="checkbox"/> Otras	<input type="checkbox"/> Privados No Deportivos (otros fines no deportivos) <ul style="list-style-type: none"><input type="checkbox"/> Educativos (incluye todos los tipos de enseñanza)<ul style="list-style-type: none"><input type="checkbox"/> Universidades<input type="checkbox"/> Colegios privados concertados (con subvención)<input type="checkbox"/> Colegios privados<input type="checkbox"/> Guarderías<input type="checkbox"/> Otros<input type="checkbox"/> Religiosos (inst. religiosas que no sean de enseñanza)<input type="checkbox"/> Sociedades Empresariales (para sus trabajadores)<input type="checkbox"/> Residenciales<input type="checkbox"/> Turísticos (hostelería y turismo, como hoteles, etc)<input type="checkbox"/> Otros

GESTIÓN DE LA INSTALACIÓN (Nombre del gestor (en caso de no saberlo, el del suelo). Si es un particular se pondrá PARTICULAR)

<input checked="" type="checkbox"/> GESTIÓN PÚBLICA	
<input type="checkbox"/> Administración General del Estado <ul style="list-style-type: none"><input type="checkbox"/> Consejo Superior de Deportes (CSD)<input type="checkbox"/> Universidad Nacional de Enseñanza a Distancia<input type="checkbox"/> M. de Defensa (instalación propiedad de las FFAA)<ul style="list-style-type: none"><input type="checkbox"/> M. de Defensa IES y Centros Públicos de Enseñanza<input type="checkbox"/> M. de Defensa Academias Militares<input type="checkbox"/> M. de Interior (Policía Nacional y Guardia Civil)<ul style="list-style-type: none"><input type="checkbox"/> M. de Interior Instituciones penitenciarias<input type="checkbox"/> M. de Interior Academias de Formación Policial<input type="checkbox"/> Otros ministerios<input type="checkbox"/> Organismos Autónomos distintos del CSD<input type="checkbox"/> Empresas propiedad del estado<input type="checkbox"/> Otros	<input type="checkbox"/> Administración Autónoma <ul style="list-style-type: none"><input type="checkbox"/> Comunidad Autónoma<ul style="list-style-type: none"><input type="checkbox"/> Institutos de Enseñanza Secundaria (IES)<input type="checkbox"/> Centros de Educación Infantil (de 0 a 3 años)<input type="checkbox"/> Policía Autónoma<input type="checkbox"/> Universidades Públicas<input type="checkbox"/> Empresas propiedad de C.C.A.A.<input type="checkbox"/> Otros
	<input checked="" type="checkbox"/> Administración Local <ul style="list-style-type: none"><input checked="" type="checkbox"/> Ayuntamiento (propiedad municipal)<ul style="list-style-type: none"><input type="checkbox"/> Centro de Educación Infantil y Primaria (CEIP)<input type="checkbox"/> Institutos de Enseñanza Secundaria (IES)<input type="checkbox"/> Centros de Educación Infantil (de 0 a 3 años)<input type="checkbox"/> Entidades Locales Menores<input type="checkbox"/> Comarcas. Mancomunidades o Feder. Municipios<input type="checkbox"/> Diputaciones<ul style="list-style-type: none"><input type="checkbox"/> Centro de Educación Infantil y Primaria (CEIP)<input type="checkbox"/> Institutos de Enseñanza Secundaria (IES)<input type="checkbox"/> Centros de Educación Infantil (de 0 a 3 años)<input type="checkbox"/> Empresas propiedad de la Adm. Local.<input type="checkbox"/> Otros

<input type="checkbox"/> GESTIÓN PRIVADA	
<input type="checkbox"/> Privados Deportivos (asociativos o empresas) <ul style="list-style-type: none"><input type="checkbox"/> Asociativos<ul style="list-style-type: none"><input type="checkbox"/> Fundaciones Deportivas<input type="checkbox"/> Federaciones Deportivas<ul style="list-style-type: none"><input type="checkbox"/> Nacional<input type="checkbox"/> Autonómica<input type="checkbox"/> Local<input type="checkbox"/> Clubes<input type="checkbox"/> Asociaciones y Agrupaciones<input type="checkbox"/> Peñas<input type="checkbox"/> Otros<input type="checkbox"/> Empresas cuyo fin sea el deporte<ul style="list-style-type: none"><input type="checkbox"/> Sociedades Anónimas Deportivas<input type="checkbox"/> Sociedades Empresariales Deportivas<input type="checkbox"/> Otras	<input type="checkbox"/> Privados No Deportivos (otros fines no deportivos) <ul style="list-style-type: none"><input type="checkbox"/> Educativos (incluye todos los tipos de enseñanza)<ul style="list-style-type: none"><input type="checkbox"/> Universidades<input type="checkbox"/> Colegios privados concertados (con subvención)<input type="checkbox"/> Colegios privados<input type="checkbox"/> Guarderías<input type="checkbox"/> Otros<input type="checkbox"/> Religiosos (inst. religiosas que no sean de enseñanza)<input type="checkbox"/> Sociedades Empresariales (para sus trabajadores)<input type="checkbox"/> Residenciales<input type="checkbox"/> Turísticos (hostelería y turismo, como hoteles, etc)<input type="checkbox"/> Otros



Instalación deportiva

USA ENERGÍA RENOVABLE

Placa Solar Termica Placa Solar Fotovoltaica Eólica Hidráulica Biomasa

COMPLEJO DEPORTIVO

Pertenece a un Complejo Deportivo : No Nombre Complejo:

SITUACION URBANISTICA	Planteamiento que le afecta:	PGOU DE ESCUZAR
	Clasificación del suelo:	URBANO
	Calificación del suelo:	EQUIPAMIENTOS-SERVICIOS

CONDICIONES URBANISTICAS	Condiciones del Solar	Calzada pavimentada	<input type="checkbox"/>
		Encintado de aceras	<input type="checkbox"/>
		Suministro de agua	<input checked="" type="checkbox"/>
		Alcantarillado	<input checked="" type="checkbox"/>
		Electricidad	<input checked="" type="checkbox"/>
		Alumbrado público	<input checked="" type="checkbox"/>
	Parcelación	Superficie del solar:	29921
		Parcela mínima :	100
		Proyectado :	4837

		Normas		Proyectado		
CONDICIONES DE LA EDIFICACIÓN	OCUPACIÓN	Ocupación	100	%	16	%
		Fondo máximo edificable	TODO	m		m
		Dimensión patios	9	m		
	ALTURAS	Altura máxima en m	11,25	m		
		Nº max de plantas	3			
		Planta baja incl. semisótano	5,25	m		
		Alt. semisó. a cara inf. forjado	1,2	m		
	EDIFICABILIDAD	Uso distinto residencial	2			
		Uso residencial	2	m ² /m ²		m ² /m ²
	SITUACIÓN DE LAS EDIFICACIONES	Retranqueos a fachada				
Otros retranqueos						
TIPOLOGÍA		EQUIPAMIENTO	m	TOEQUIPAMIENTO	TOEC	

CUMPLIMIENTO NORMATIVA TÉCNICA	Protección contra incendios	Bies	<input type="checkbox"/>
		Extintores	<input type="checkbox"/>
		Detección de incendios	<input type="checkbox"/>
	Accesibilidad	Adaptación de Aseos	<input type="checkbox"/>
		Adaptación de Vestuarios	<input type="checkbox"/>
		Pasillos	<input type="checkbox"/>
		Accesos exteriores	<input type="checkbox"/>
	Reglamento de espectáculos públicos	Señalización evacuación	<input type="checkbox"/>
		Alumbrado de emergencia	<input type="checkbox"/>
		Grupo electrógeno	<input type="checkbox"/>
		Plan de emergencia	<input type="checkbox"/>



Instalación deportiva

ATENCIÓN ADMINISTRATIVA	Persona de atención al usuario	<input type="checkbox"/>
	Archivo e historial de cada usuario	<input type="checkbox"/>
	Archivos informatizados	<input type="checkbox"/>
	Despachos para atención confidencial	<input type="checkbox"/>
	Posibilidad de pago con tarjeta de crédito	<input type="checkbox"/>
	Relaciones públicas para atención a usuarios	<input type="checkbox"/>
	Conexión a Internet	<input type="checkbox"/>
	Prensa escrita	<input type="checkbox"/>

INFORMACION ADICIONAL

- | | | |
|---|--|---|
| <input type="checkbox"/> Transporte Colectivo (parada cercana) | <input type="checkbox"/> Servicios Comerciales | <input type="checkbox"/> Masaje |
| <input type="checkbox"/> Integrado en centro sociocultural | <input type="checkbox"/> Control de Acceso | <input type="checkbox"/> Aula de Formación |
| <input type="checkbox"/> Protección contra Incendios | <input type="checkbox"/> Salón de Actos | <input type="checkbox"/> Sauna |
| <input type="checkbox"/> Taller de Mantenimiento | <input type="checkbox"/> Centro Médico | <input type="checkbox"/> Hidromasaje |
| <input type="checkbox"/> Almacén General | <input type="checkbox"/> Enfermería | <input type="checkbox"/> Baño Turco |
| <input checked="" type="checkbox"/> Aparcamiento (propio o cercano) | <input type="checkbox"/> Fisioterapia | <input type="checkbox"/> Ducha Ciclónica |
| <input type="checkbox"/> Oficinas | <input type="checkbox"/> Estética | <input type="checkbox"/> Sala de Lectura |
| <input type="checkbox"/> Bar | <input type="checkbox"/> Peluquería | <input type="checkbox"/> Sala de Exposiciones |
| <input type="checkbox"/> Restaurante | <input type="checkbox"/> Zona Infantil | <input type="checkbox"/> Otros: |

Observaciones

SISTEMAS DE GESTIÓN	Sistemas Informáticos de Gestión	Programa a medida	<input type="radio"/>
		Programa propio	<input type="radio"/>
		No existe	<input checked="" type="radio"/>
	Estado de Hardware (5)	Óptimo	<input type="radio"/>
		Bueno	<input type="radio"/>
		Malo	<input type="radio"/>
	Control de Acceso	Mecanismo automático	<input type="radio"/>
		Mecanismo manual	<input type="radio"/>
		No existe	<input checked="" type="radio"/>





Espacio deportivo convencional

CÓDIGO INSTALACIÓN	ESPACIO DEPORTIVO Nº	¿Es el espacio deportivo principal de la Instalación?
18726001	1	<input type="checkbox"/>

Nombre del espacio deportivo (si está repetido numéralo)

Campo de Fútbol

ATRIBUTOS GENERALES

CERRAMIENTO (del espacio deportivo. No de la instalación en su conjunto)

Espacio Abierto (sin cubierta o temporal. Globos, lonas, no cerramiento lateral)

Aire Libre (no dispone de ningún tipo de cubierta)

Cerramiento estacional (tiene cerramiento pero solo en temporadas)

Sólo Cubierto (tiene cubierta pero está abierto lateralmente)

Recinto Cerrado (con cubierta y cerramiento lateral al menos hasta 2/3 partes)

Cerrado Fijo (cerramiento tradicional)

Cubierta Móvil (la cubierta es móvil y permite cerrar en un momento dado)

Cerramiento Textil (con lonas o similar no desmontables, no estacional)

Año de Construcción *	Año de Remodelación *
1974	2011

* Se refiere al espacio deportivo no a la instalación.

ESTADO DE USO (del espacio deportivo. No de la instalación en su conjunto)

En Uso (cuando funciona normalmente en su período de apertura)

En Uso (funciona normalmente durante gran parte del año)

En Uso Estacional (funciona en la temporada normal de actividad)

Fuera de Uso (no funciona normalmente en su periodo de apertura)

En Construcción (ha comenzado la obra pero todavía no está funcionando)

En Remodelación (temporalmente fuera de uso por trabajos de adecuación)

Fuera de Uso (cierre permanente con carácter indefinido)

Sistema de Calefacción

SI NO

Sistema de Climatización

SI NO

Altura libre (solo cubierto)

Actividad Deportiva Principal

Fútbol

Otras Actividades

ILUMINACIÓN (posibilidades de uso nocturno en función del alumbrado artificial)

Permite Uso Nocturno (se puede desarrollar en su mayor parte la actividad)

Permite la Competición

Permite Entrenamientos

No Permite Uso Nocturno (cuando no hay o es parcial o insuficiente)

No Hay Iluminación

Es Parcial o Insuficiente

PAVIMENTO (si hay varios el más representativo.)

NATURAL (carácter natural sin proceso de prefabricación)

Tierra (pavimento original) Tierra Batida Ceniza

Tierra Estabilizada Hierba Natural Arena

Cantos Rodados/Rocas Nieve Hielo Otros

MADERA (de madera o corcho adaptados a pavimentos deportivos)

Madera-Rígido (sobre solera rígida) Corcho-Rígido

Madera-Elastica (sobre base elastica, rastreles) Corcho-Elastico

Otros Pavimentos de madera

HIERBA ARTIFICIAL

Agua (sin arena ni caucho) Arena Caucho Otros

SINTÉTICOS (prefabricados o en obra, de PVC, caucho, poliuretano, latex, ...)

Sintético-Rígido Sintético-Elastico Otros

MÉTÁLICOS

Acero Inoxidable Acero (chapa) Aluminio Otros

HORMIGONES Y AGLOMERADOS (pavimentos duros de composición aglomerada)

Hormigón (sin tratar) Hormigón Poroso Resina Acrílicas

Hormigón (con tratamiento superficial) Asfalto Otros

BALDOSAS Y SIMILAR (formado por piezas de cerámica, hormigón o piedra)

Baldosa Cerámica Baldosa Hormigón Terrazo

Baldosa Asfáltica Loseta (gresite) Piedra Otros

OTROS PAVIMENTOS

Moqueta Tapati Tapiz Fibra de Vidrio Otros

CONSERVACIÓN DEL PAVIMENTO

Bueno

Regular (alguna imperfección)

Mal estado (no adecuado para la p.d.)

Inservible (inviabile para la p.d.)

No permite la práctica deportiva

OBSERVACIONES



Espacio deportivo convencional

TIPOLOGÍA DE ESPACIOS CONVENCIONALES Y SUS ATRIBUTOS ESPECÍFICOS

PISTAS

PISTAS POLIDEPORTIVAS (permiten la práctica de varios deportes)

- Pistas Polideportivas 1 de 400 a 800 m2 en espacio Abierto
- Pistas Polideportivas 2 de 800 a 1000 m2 en espacio Abierto
- Pistas Polideportivas 3 de 1000 a 1288 m2 en espacio Abierto
- Pistas Polideportivas 4 de 1288 a 1632 m2 en espacio Abierto
- Pistas Polideportivas 1 de 400 a 800 m2 en espacio Cerrado
- Pistas Polideportivas 2 de 800 a 1000 m2 en espacio Cerrado
- Pistas Polideportivas 3 de 1000 a 1288 m2 en espacio Cerrado
- Pistas Polideportivas 4 de 1288 a 1632 m2 en espacio Cerrado

PISTAS ESPECIALIZADAS Y OTRAS PISTAS (adaptadas a un deporte y no catalogadas)

- Pista de Tenis Pista de Hielo Pista de Petanca
- Otras Pistas Mayores de 400 m2 en espacios Abiertos
- Pequeñas menores de 400 m2 en espacios Abiertos
- Otras Pistas Mayores de 400 m2 en espacios Cerrados
- Pequeñas menores de 400 m2 en espacios Cerrados

Atributos específicos

LARGO (marcaje más márgenes)	
ANCHO (marcaje más márgenes)	
SUPERFICIE (incluido márgenes)	

PISTAS CON PARED

PISTAS POLIDEPORTIVAS CON FRONTÓN (con dos paredes como mínimo para varios deportes)

- P. Polid. con Frontón 1 de 400 a 800 m2 en espacio Abierto
- P. Polid. con Frontón 2 de 800 a 1000 m2 en espacio Abierto
- P. Polid. con Frontón 3 mayor de 1000 m2 en espacio Abierto
- P. Polid. con Frontón 1 de 400 a 800 m2 en espacio Cerrado
- P. Polid. con Frontón 2 de 800 a 1000 m2 en espacio Cerrado
- P. Polid. con Frontón 3 mayor de 1000 m2 en espacio Cerrado

FRONTONES Y OTRAS PISTAS CON PARED (adaptadas a un deporte y no catalogadas)

- Frontón en espacio Abierto Padel Squash
- Trinquete en espacio Abierto
- Otras Pistas con pared mayores de 400m2 en espacio Abierto
- Otras Pistas con pared menores de 400 m2 en espacio Abierto
- Frontón en espacio Cerrado
- Trinquete en espacio Cerrado
- Otras Pistas con pared mayores de 400m2 en espacio Cerrado

Atributos específicos

LARGO (marcaje más márgenes)	
ANCHO (marcaje más márgenes)	
SUPERFICIE (incluido márgenes)	
ALTURA PARED (la principal)	
Nº PAREDES (laterales)	

CAMPOS (de forma rectangular, definidos por el pavimento o valla perimetral. Normalmente superan los 1500 m2)

CAMPOS POLIDEPORTIVOS (permiten la práctica de varios deportes)

- Campo Polideportivo 1 de 1500 a 4000 m2 (menor que un campo de fútbol)
- Campo Polideportivo 2 de 4000 a 8000 m2 (la mayoría de futbol hasta 100x80m)
- Campo Polideportivo 3 mayor de 8000 m2 (campos grandes de fútbol de más de 100x80m)

CAMPOS ESPECIALIZADOS Y OTROS CAMPOS (para un deporte y los no catalogados)

- Fútbol mínimo 4000 m2 Fútbol-7 mínimo 1500 m2 Rugby mínimo 4000 m2
- Hockey mínimo 4000 m2 Béisbol mínimo 4000 m2 Softbol
- Zona de lanzamiento de Atletismo. Campo interior de la pista de atletismo
- Otros campos mayores de 2000 m2 Otros campos menores de 2000 m2

Atributos específicos

LARGO (marcaje más márgenes)	100 m.
ANCHO (marcaje más márgenes)	48 m.
SUPERFICIE (incluido márgenes)	4800 m2



Espacio deportivo convencional

VASOS DE PISCINA (Actividad en medio acuático. En recinto cerrado piscinas cubiertas)															
<input type="checkbox"/> VASOS DEPORTIVOS (tienen dimensiones que se adaptan a la competición) <input type="checkbox"/> Vaso Deportivo de 50 m en espacio abierto <input type="checkbox"/> Vaso Deportivo de 25 m en espacio abierto <input type="checkbox"/> Vaso Deportivo de 50 m en espacio cerrado <input type="checkbox"/> Vaso Deportivo de 25 m en espacio cerrado <input type="checkbox"/> Vaso Deportivo 33 m en espacio abierto <input type="checkbox"/> Vaso de Saltos en espacio abierto <input type="checkbox"/> Vaso Deportivo 33 m en espacio cerrado <input type="checkbox"/> Vaso de Saltos en espacio cerrado <input type="checkbox"/> OTROS VASOS (vasos de carácter no deportivo) <input type="checkbox"/> Vaso de enseñanza en espacio abierto <input type="checkbox"/> Vaso recreativo en espacio abierto <input type="checkbox"/> Vaso hidromasaje <input type="checkbox"/> Vaso de chapoteo en espacio abierto <input type="checkbox"/> Otros Vasos > 50 m2 en espacio abierto <input type="checkbox"/> Otros Vasos < 50 m2 <input type="checkbox"/> Vaso de enseñanza en espacio cerrado <input type="checkbox"/> Vaso recreativo en espacio cerrado <input type="checkbox"/> Vaso de chapoteo en espacio cerrado <input type="checkbox"/> Otros Vasos > 50 m2 en espacio cerrado	<table border="1"> <thead> <tr> <th colspan="2">Atributos específicos</th> </tr> </thead> <tbody> <tr> <td>LARGO (mayor del vaso)</td> <td></td> </tr> <tr> <td>ANCHO (mayor del vaso)</td> <td></td> </tr> <tr> <td>SUPERFICIE (de lámina de agua))</td> <td></td> </tr> <tr> <td>PROFUNDIDA MÁXIMA</td> <td></td> </tr> <tr> <td>PROFUNDIDAD MÍNIMA</td> <td></td> </tr> <tr> <td>NÚMERO DE CALLES</td> <td></td> </tr> </tbody> </table>	Atributos específicos		LARGO (mayor del vaso)		ANCHO (mayor del vaso)		SUPERFICIE (de lámina de agua))		PROFUNDIDA MÁXIMA		PROFUNDIDAD MÍNIMA		NÚMERO DE CALLES	
Atributos específicos															
LARGO (mayor del vaso)															
ANCHO (mayor del vaso)															
SUPERFICIE (de lámina de agua))															
PROFUNDIDA MÁXIMA															
PROFUNDIDAD MÍNIMA															
NÚMERO DE CALLES															
Tipo de Rebosadero del Vaso <input type="checkbox"/> Desbordante (Munich) <input type="checkbox"/> Lineal en Pared (Garganta) <input type="checkbox"/> Puntual en Pared (Skimers) <input type="checkbox"/> No tiene															

ESPACIOS LONGITUDINALES (La actividad se desarrolla siguiendo un recorrido)											
<input type="checkbox"/> ESPACIOS LONGITUDINALES DE ATLETISMO (Pistas de carreras y otros longitudinales) <input type="checkbox"/> Pista de Atletismo de 400m <input type="checkbox"/> 300 m de cuerda <input type="checkbox"/> 200 m de cuerda <input type="checkbox"/> Recta de carreras de Atletismo <input type="checkbox"/> Recta de saltos (longitud, triple y pértiga) <input type="checkbox"/> Zona de Salto de Altura <input type="checkbox"/> Otras Pistas de Atletismo (dimesiones irregulares) <input type="checkbox"/> OTROS ESPACIOS LONGITUDINALES (para un deporte, pequeños y no catalogados) <input type="checkbox"/> Velódromo <input type="checkbox"/> Patinódromo <input type="checkbox"/> Anillo de Hielo <input type="checkbox"/> Otros Espacios Longitudinales (mayores de 100m) <input type="checkbox"/> Otros menores de 100m	<table border="1"> <thead> <tr> <th colspan="2">Atributos específicos</th> </tr> </thead> <tbody> <tr> <td>LARGO longitud, cuerda)</td> <td></td> </tr> <tr> <td>ANCHODE LA CUERDA</td> <td></td> </tr> <tr> <td>SUPERFICIE (incluido márgenes)</td> <td></td> </tr> <tr> <td>Nº DE CALLES (solo deportivo)</td> <td></td> </tr> </tbody> </table>	Atributos específicos		LARGO longitud, cuerda)		ANCHODE LA CUERDA		SUPERFICIE (incluido márgenes)		Nº DE CALLES (solo deportivo)	
Atributos específicos											
LARGO longitud, cuerda)											
ANCHODE LA CUERDA											
SUPERFICIE (incluido márgenes)											
Nº DE CALLES (solo deportivo)											

SALAS (Se desarrollan las actividades en recinto cerrado. Pueden ser irregulares)									
<input type="checkbox"/> SALAS POLIVALENTES (para actividades de uso no especializado. E.Física. Aerobic, etc) <input type="checkbox"/> Sala Polivalente 1 (sala polivalente de 100 a 200 m2 de superficie) <input type="checkbox"/> Sala Polivalente 2 (sala polivalente de 200 a 300 m2 de superficie) <input type="checkbox"/> Sala Polivalente 3 (sala polivalente mayor de 300 m2 de superficie) <input type="checkbox"/> SALAS ESPECIALIZADAS Y OTRAS SALAS (adaptadas a un uso especializado y otras) <input type="checkbox"/> Sala Equipada con aparatos gimnásticos, de musculación, cardiovasculares, etc) <input type="checkbox"/> Artes marciales (pavimento adaptado) <input type="checkbox"/> Sala Especializada (por la actividad) <input type="checkbox"/> Esgrima <input type="checkbox"/> Otras Salas mayor de 50 m2 <input type="checkbox"/> Menor de 50 m2	<table border="1"> <thead> <tr> <th colspan="2">Atributos específicos</th> </tr> </thead> <tbody> <tr> <td>LARGO (dimensión mayor)</td> <td></td> </tr> <tr> <td>ANCHO (dimensión menor)</td> <td></td> </tr> <tr> <td>SUPERFICIE (del espacio)</td> <td></td> </tr> </tbody> </table>	Atributos específicos		LARGO (dimensión mayor)		ANCHO (dimensión menor)		SUPERFICIE (del espacio)	
Atributos específicos									
LARGO (dimensión mayor)									
ANCHO (dimensión menor)									
SUPERFICIE (del espacio)									





Espacios Complementarios

CÓDIGO INSTALACIÓN 18726001	ESPACIO COMPLEMENTARIO Nº 1	Nombre del espacio complementario (si está repetido numéralo) Vestuario
---------------------------------------	---------------------------------------	---

NOMBRE DE TODOS LOS ESPACIOS DEPORTIVOS A QUE DA SERVICIO ESTE ESPACIO COMPLEMENTARIO Campo de Fútbol
--

ATRIBUTOS GENERALES

ESTADO DE USO (del espacio deportivo. No de la instalación en su conjunto)	Año de Construcción * 2001	Año de Remodelación * 0
<input checked="" type="checkbox"/> En Uso (cuando funciona normalmente en su periodo de apertura) <input checked="" type="checkbox"/> En Uso (funciona normalmente durante gran parte del año) <input type="checkbox"/> En Uso Estacional (funciona en la temporada normal de actividad) <input type="checkbox"/> Fuera de Uso (no funciona normalmente en su periodo de apertura) <input type="checkbox"/> En Construcción (ha comenzado la obra pero todavía no está funcionando) <input type="checkbox"/> En Remodelación (temporalmente fuera de uso por trabajos de adecuación) <input type="checkbox"/> Fuera de Uso (cierre permanente con carácter indefinido)	* Se refiere al espacio complementario no a la instalación.	
CONSERVACIÓN (estado general de conservación, no limpieza)	OBSERVACIONES	
<input type="checkbox"/> Bueno <input checked="" type="checkbox"/> Regular (alguna imperfección pero no impide el uso normal) <input type="checkbox"/> Mal estado (no adecuado para el desarrollo normal de la actividad) <input type="checkbox"/> Inservible (inviabile para la realización de la actividad)		

ESPACIOS COMPLEMENTARIOS GENERALES

VESTUARIOS (se censará por separado cada bloque de conjunto de vestuarios que tenga un funcionamiento homogéneo e independiente)				
<input type="checkbox"/> VESTUARIOS	Atributos específicos			
	Nº VESTUARIOS COLECTIVOS		Nº CABINAS INDIVIDUALES	Nº DUCHAS
	Nº VESTUARIOS INDIVIDUALES		Nº TAQUILLAS INDIVIDUALES	Nº LAVABOS
	SUPERFICIE		Nº DE URINARIOS	Nº INODOROS
	SISTEMA DE PRODUCCIÓN DE ACS	Gasoil <input type="checkbox"/> Gas natural <input type="checkbox"/> Biomasa <input type="checkbox"/> Placas solares <input type="checkbox"/> Otros :		

ASEOS PÚBLICOS (se censará cada uno de los módulos de servicios diferenciados)

<input checked="" type="checkbox"/> ASEOS PÚBLICOS	Atributos específicos			
	PÚBLICOS	<input type="checkbox"/>	Nº DE URINARIOS	
	DEPORTISTAS	<input type="checkbox"/>	Nº LAVABOS	3
	COMÚN	<input type="checkbox"/>	Nº DE INODOROS	3

ALMACEN DEPORTIVO (se diferencia del almacen general en que éste tiene una relación directa con los espacios deportivos asociados)

<input type="checkbox"/> ALMACEN DEPORTIVO	Atributos específicos			
	SUPERFICIE		VENTILACIÓN NATURAL	
	ALTURA		LUX DE ILUMINACIÓN	
	PUERTA DIRECTA		Nº RENOVACIONES AIRE /HORA	

ALMACEN MANTENIMIENTO

<input type="checkbox"/> ALMACEN MANTENIMIENTO	Atributos específicos			
	SUPERFICIE		VENTILACIÓN NATURAL	
	ALTURA		LUX DE ILUMINACIÓN	
	PUERTA DIRECTA		Nº RENOVACIONES AIRE /HORA	

GRADAS (se censará cada tipo por separado en cada instalación)

<input type="checkbox"/> GRADAS DE ESPECTADORES	Atributos específicos			
	GRADA FIJA	<input type="checkbox"/>	CUBIERTA TOTAL	<input type="checkbox"/>
	GRADA MÓVIL	<input type="checkbox"/>	CUBIERTA PARCIAL	<input type="checkbox"/>
	GRADA MIXTA	<input type="checkbox"/>	SIN CUBIERTA	<input type="checkbox"/>



Espacios Complementarios

ESPACIOS COMPLEMENTARIOS ESPECÍFICOS (característicos de determinadas instalaciones deportivas)

REMONTES (cable esquí)

<input type="checkbox"/> REMONTE	Atributos específicos			
	LONGITUD		CAPACIDAD	
	DESNIVEL		DENOMINACIÓN	

ZONA VARADA EN PLAYA

<input type="checkbox"/> ZONA VARADA	Atributos específicos				
	PASILLO ACCESO ESTACIONAL	<input type="checkbox"/>	PASILLO ACCESO PERMANENTE	<input type="checkbox"/>	SUPERFICIE

AERÓDROMOS

<input type="checkbox"/> AERÓDROMO	Atributos específicos				
	Nº DE PISTAS		ANCHURA		PAVIMENTO PISTA PRINCIPAL
	TALLER	<input type="checkbox"/>	TORRE DE CONTROL	<input type="checkbox"/>	
	LONGITUD		Nº DE HANGARES		

REFUGIO DE MONTAÑA

<input type="checkbox"/> REFUGIO	Atributos específicos			
	COTA ALTURA		NOMBRE OFICIAL	
	GUARDA (Si/No)	<input type="checkbox"/>	Nº DE PLAZAS	
	COCINA (Si/No)	<input type="checkbox"/>		

PUERTOS E INSTALACIONES NAÚTICAS

<input type="checkbox"/>	Atributos específicos							
	ELECTRICIDAD	<input type="checkbox"/>	PANTALAN	<input type="checkbox"/>	DIQUE SECO	<input type="checkbox"/>	ELEVADOR	<input type="checkbox"/>
	VARADERO	<input type="checkbox"/>	GASOLINERA	<input type="checkbox"/>	RAMPA	<input type="checkbox"/>	AGUA POTABLE	<input type="checkbox"/>
	Nº DE AMARRES				CALADO DE LA BOCANA			

OTROS

<input type="checkbox"/> PALOMAR	SUPERFICIE		<input type="checkbox"/> CABALLERIZAS	Nº DE PLAZAS	
---	------------	--	--	--------------	--





Instalación deportiva

CÓDIGO INSTALACIÓN 18726002	<input type="checkbox"/> BAJA El año : 0	<input type="checkbox"/> ALTA	
Instalación del censo 97 que ya no existe		Instalación que no está en censo provisional 05	
Comunidad Autónoma ANDALUCÍA	Provincia GRANADA	Municipio (obligatorio) Escúzar	Zonas GR-2 PONIENTE GRANADINO
Núcleo de Población ESCUZAR	Distrito	Barrio	
Nombre oficial de la instalación (obligatorio) C.E.I.P. Cristo del Rescate		Nombre por el que es conocida la instalación (si es distinto)	
Dirección : vía, número, código postal (obligatorio) Cristo del Rescate Nº: 23 Código postal 18130		Año de Inicio de la Actividad Deportiva (4dígitos) 1994	
Teléfono 958583001	Fax 958583456	E-Mail urbanismo@escuzar.com	Página Web www.escuzar.com
Coordenadas Geográficas (X,Y,Z) en el punto de acceso a la instalación			
Latitud : 370348	Longitud : 34538	Altura : 890	UTMX: 432155 UTMY: 4102114
Situación de la Instalación (elegir una)			
Urbana : <input checked="" type="radio"/>	Periférica (borde urbana) : <input type="radio"/>	No Urbana : <input type="radio"/>	
Accesibilidad (sobre todo para las sillas de ruedas)			
Deportistas :	<input type="checkbox"/> Tienen acceso desde el exterior <input type="checkbox"/> Pueden circular por el interior <input type="checkbox"/> Tienen vestuarios adaptados	Visitantes/Espectadores :	<input type="checkbox"/> Tienen acceso desde el exterior <input type="checkbox"/> Pueden circular por el interior <input type="checkbox"/> Tienen aseos adaptados
Régimen de Acceso a la Instalación (se pueden marcar más de una opción)			
<input type="checkbox"/> Libre Gratuito <input type="checkbox"/> Libre pagando entrada (un uso o bono) <input type="checkbox"/> Libre pagando cuota de abono		<input checked="" type="checkbox"/> Restringido a Alumnos (de un centro de enseñanza) <input type="checkbox"/> Restringido a residentes (del edificio o establecimiento turístico) <input type="checkbox"/> Restringido a trabajadores o accionistas	
Usuarios que utilizan la instalación (se puede marcar más de una opción)			
<input checked="" type="checkbox"/> Escolares (grupos de centros de enseñanza) <input type="checkbox"/> Deportistas en general (usuarios individuales o en grupo) <input type="checkbox"/> Deportistas de competición (federados o similar)			
Propiedad de la Instalación (Nombre del propietario (en caso de no saberlo, el del suelo). Si es un particular se pondrá PARTICULAR)			
<input checked="" type="checkbox"/> PROPIEDAD PÚBLICA			
<input type="checkbox"/> Administración General del Estado <input type="checkbox"/> Consejo Superior de Deportes (CSD) <input type="checkbox"/> Universidad Nacional de Enseñanza a Distancia <input type="checkbox"/> M. de Defensa (instalación propiedad de las FFAA) <input type="checkbox"/> M. de Defensa IES y Centros Públicos de Enseñanza <input type="checkbox"/> M. de Defensa Academias Militares <input type="checkbox"/> M. de Interior (Policía Nacional y Guardia Civil) <input type="checkbox"/> M. de Interior Instituciones penitenciarias <input type="checkbox"/> M. de Interior Academias de Formación Policial <input type="checkbox"/> Otros ministerios <input type="checkbox"/> Organismos Autónomos distintos del CSD <input type="checkbox"/> Empresas propiedad del estado <input type="checkbox"/> Otros		<input type="checkbox"/> Administración Autonómica <input type="checkbox"/> Comunidad Autónoma <input type="checkbox"/> Institutos de Enseñanza Secundaria (IES) <input type="checkbox"/> Centros de Educación Infantil (de 0 a 3 años) <input type="checkbox"/> Policía Autonómica <input type="checkbox"/> Universidades Públicas <input type="checkbox"/> Empresas propiedad de C.C.A.A. <input type="checkbox"/> Otros <input checked="" type="checkbox"/> Administración Local <input checked="" type="checkbox"/> Ayuntamiento (propiedad municipal) <input checked="" type="checkbox"/> Centro de Educación Infantil y Primaria (CEIP) <input type="checkbox"/> Institutos de Enseñanza Secundaria (IES) <input type="checkbox"/> Centros de Educación Infantil (de 0 a 3 años) <input type="checkbox"/> Entidades Locales Menores <input type="checkbox"/> Comarcas. Mancomunidades o Feder. Municipios <input type="checkbox"/> Diputaciones <input type="checkbox"/> Centro de Educación Infantil y Primaria (CEIP) <input type="checkbox"/> Institutos de Enseñanza Secundaria (IES) <input type="checkbox"/> Centros de Educación Infantil (de 0 a 3 años) <input type="checkbox"/> Empresas propiedad de la Adm. Local. <input type="checkbox"/> Otros	



Instalación deportiva

<input type="checkbox"/> PROPIEDAD PRIVADA	
<input type="checkbox"/> Privados Deportivos (asociativos o empresas) <ul style="list-style-type: none"><input type="checkbox"/> Asociativos<ul style="list-style-type: none"><input type="checkbox"/> Fundaciones Deportivas<input type="checkbox"/> Federaciones Deportivas<ul style="list-style-type: none"><input type="checkbox"/> Nacional<input type="checkbox"/> Autonómica<input type="checkbox"/> Local<input type="checkbox"/> Clubes<input type="checkbox"/> Asociaciones y Agrupaciones<input type="checkbox"/> Peñas<input type="checkbox"/> Otros<input type="checkbox"/> Empresas cuyo fin sea el deporte<ul style="list-style-type: none"><input type="checkbox"/> Sociedades Anónimas Deportivas<input type="checkbox"/> Sociedades Empresariales Deportivas<input type="checkbox"/> Otras	<input type="checkbox"/> Privados No Deportivos (otros fines no deportivos) <ul style="list-style-type: none"><input type="checkbox"/> Educativos (incluye todos los tipos de enseñanza)<ul style="list-style-type: none"><input type="checkbox"/> Universidades<input type="checkbox"/> Colegios privados concertados (con subvención)<input type="checkbox"/> Colegios privados<input type="checkbox"/> Guarderías<input type="checkbox"/> Otros<input type="checkbox"/> Religiosos (inst. religiosas que no sean de enseñanza)<input type="checkbox"/> Sociedades Empresariales (para sus trabajadores)<input type="checkbox"/> Residenciales<input type="checkbox"/> Turísticos (hostelería y turismo, como hoteles, etc)<input type="checkbox"/> Otros

GESTIÓN DE LA INSTALACIÓN (Nombre del gestor (en caso de no saberlo, el del suelo). Si es un particular se pondrá PARTICULAR)
--

<input checked="" type="checkbox"/> GESTIÓN PÚBLICA	
<input type="checkbox"/> Administración General del Estado <ul style="list-style-type: none"><input type="checkbox"/> Consejo Superior de Deportes (CSD)<input type="checkbox"/> Universidad Nacional de Enseñanza a Distancia<input type="checkbox"/> M. de Defensa (instalación propiedad de las FFAA)<ul style="list-style-type: none"><input type="checkbox"/> M. de Defensa IES y Centros Públicos de Enseñanza<input type="checkbox"/> M. de Defensa Academias Militares<input type="checkbox"/> M. de Interior (Policía Nacional y Guardia Civil)<ul style="list-style-type: none"><input type="checkbox"/> M. de Interior Instituciones penitenciarias<input type="checkbox"/> M. de Interior Academias de Formación Policial<input type="checkbox"/> Otros ministerios<input type="checkbox"/> Organismos Autónomos distintos del CSD<input type="checkbox"/> Empresas propiedad del estado<input type="checkbox"/> Otros	<input type="checkbox"/> Administración Autónoma <ul style="list-style-type: none"><input type="checkbox"/> Comunidad Autónoma<ul style="list-style-type: none"><input type="checkbox"/> Institutos de Enseñanza Secundaria (IES)<input type="checkbox"/> Centros de Educación Infantil (de 0 a 3 años)<input type="checkbox"/> Policía Autónoma<input type="checkbox"/> Universidades Públicas<input type="checkbox"/> Empresas propiedad de C.C.A.A.<input type="checkbox"/> Otros
	<input checked="" type="checkbox"/> Administración Local <ul style="list-style-type: none"><input checked="" type="checkbox"/> Ayuntamiento (propiedad municipal)<ul style="list-style-type: none"><input checked="" type="checkbox"/> Centro de Educación Infantil y Primaria (CEIP)<input type="checkbox"/> Institutos de Enseñanza Secundaria (IES)<input type="checkbox"/> Centros de Educación Infantil (de 0 a 3 años)<input type="checkbox"/> Entidades Locales Menores<input type="checkbox"/> Comarcas. Mancomunidades o Feder. Municipios<input type="checkbox"/> Diputaciones<ul style="list-style-type: none"><input type="checkbox"/> Centro de Educación Infantil y Primaria (CEIP)<input type="checkbox"/> Institutos de Enseñanza Secundaria (IES)<input type="checkbox"/> Centros de Educación Infantil (de 0 a 3 años)<input type="checkbox"/> Empresas propiedad de la Adm. Local.<input type="checkbox"/> Otros

<input type="checkbox"/> GESTIÓN PRIVADA	
<input type="checkbox"/> Privados Deportivos (asociativos o empresas) <ul style="list-style-type: none"><input type="checkbox"/> Asociativos<ul style="list-style-type: none"><input type="checkbox"/> Fundaciones Deportivas<input type="checkbox"/> Federaciones Deportivas<ul style="list-style-type: none"><input type="checkbox"/> Nacional<input type="checkbox"/> Autonómica<input type="checkbox"/> Local<input type="checkbox"/> Clubes<input type="checkbox"/> Asociaciones y Agrupaciones<input type="checkbox"/> Peñas<input type="checkbox"/> Otros<input type="checkbox"/> Empresas cuyo fin sea el deporte<ul style="list-style-type: none"><input type="checkbox"/> Sociedades Anónimas Deportivas<input type="checkbox"/> Sociedades Empresariales Deportivas<input type="checkbox"/> Otras	<input type="checkbox"/> Privados No Deportivos (otros fines no deportivos) <ul style="list-style-type: none"><input type="checkbox"/> Educativos (incluye todos los tipos de enseñanza)<ul style="list-style-type: none"><input type="checkbox"/> Universidades<input type="checkbox"/> Colegios privados concertados (con subvención)<input type="checkbox"/> Colegios privados<input type="checkbox"/> Guarderías<input type="checkbox"/> Otros<input type="checkbox"/> Religiosos (inst. religiosas que no sean de enseñanza)<input type="checkbox"/> Sociedades Empresariales (para sus trabajadores)<input type="checkbox"/> Residenciales<input type="checkbox"/> Turísticos (hostelería y turismo, como hoteles, etc)<input type="checkbox"/> Otros



Instalación deportiva

USA ENERGÍA RENOVABLE

Placa Solar Termica Placa Solar Fotovoltaica Eólica Hidráulica Biomasa

COMPLEJO DEPORTIVO

Pertenece a un Complejo Deportivo : Sí Nombre Complejo:

SITUACION URBANISTICA	Planteamiento que le afecta:	PGOU ESCÚZAR
	Clasificación del suelo:	URBANO
	Calificación del suelo:	EQUIPAMIENTOS-SERVICIOS

CONDICIONES URBANISTICAS	Condiciones del Solar	Calzada pavimentada	<input checked="" type="checkbox"/>
		Encintado de aceras	<input checked="" type="checkbox"/>
		Suministro de agua	<input checked="" type="checkbox"/>
		Alcantarillado	<input checked="" type="checkbox"/>
		Electricidad	<input checked="" type="checkbox"/>
		Alumbrado público	<input checked="" type="checkbox"/>
	Parcelación	Superficie del solar:	510
		Parcela mínima :	80
		Proyectado :	510

		Normas		Proyectado		
CONDICIONES DE LA EDIFICACIÓN	OCUPACIÓN	Ocupación	100	%	70	%
		Fondo máximo edificable		m		m
		Dimensión patios	9	m		
	ALTURAS	Altura máxima en m	7,50	m		
		Nº max de plantas	2			
		Planta baja incl. semisótano	5,25	m		
		Alt. semisó. a cara inf. forjado	1,20	m		
	EDIFICABILIDAD	Uso distinto residencial	2,00		0,70	
		Uso residencial	2,00	m ² /m ²		m ² /m ²
	SITUACIÓN DE LAS EDIFICACIONES	Retranqueos a fachada				
Otros retranqueos						
TIPOLOGÍA		IPAMIENTOS-SERVII	m	EQUIPAMIENTOS		

CUMPLIMIENTO NORMATIVA TÉCNICA	Protección contra incendios	Bies	<input type="checkbox"/>
		Extintores	<input type="checkbox"/>
		Detección de incendios	<input type="checkbox"/>
	Accesibilidad	Adaptación de Aseos	<input type="checkbox"/>
		Adaptación de Vestuarios	<input type="checkbox"/>
		Pasillos	<input type="checkbox"/>
		Accesos exteriores	<input type="checkbox"/>
	Reglamento de espectáculos públicos	Señalización evacuación	<input type="checkbox"/>
		Alumbrado de emergencia	<input type="checkbox"/>
		Grupo electrógeno	<input type="checkbox"/>
		Plan de emergencia	<input type="checkbox"/>



Instalación deportiva

ATENCIÓN ADMINISTRATIVA	Persona de atención al usuario	<input type="checkbox"/>
	Archivo e historial de cada usuario	<input type="checkbox"/>
	Archivos informatizados	<input type="checkbox"/>
	Despachos para atención confidencial	<input type="checkbox"/>
	Posibilidad de pago con tarjeta de crédito	<input type="checkbox"/>
	Relaciones públicas para atención a usuarios	<input type="checkbox"/>
	Conexión a Internet	<input type="checkbox"/>
	Prensa escrita	<input type="checkbox"/>

INFORMACION ADICIONAL

- | | | |
|--|---|---|
| <input type="checkbox"/> Transporte Colectivo (parada cercana) | <input type="checkbox"/> Servicios Comerciales | <input type="checkbox"/> Masaje |
| <input type="checkbox"/> Integrado en centro sociocultural | <input checked="" type="checkbox"/> Control de Acceso | <input type="checkbox"/> Aula de Formación |
| <input type="checkbox"/> Protección contra Incendios | <input type="checkbox"/> Salón de Actos | <input type="checkbox"/> Sauna |
| <input type="checkbox"/> Taller de Mantenimiento | <input type="checkbox"/> Centro Médico | <input type="checkbox"/> Hidromasaje |
| <input checked="" type="checkbox"/> Almacén General | <input checked="" type="checkbox"/> Enfermería | <input type="checkbox"/> Baño Turco |
| <input type="checkbox"/> Aparcamiento (propio o cercano) | <input type="checkbox"/> Fisioterapia | <input type="checkbox"/> Ducha Ciclónica |
| <input type="checkbox"/> Oficinas | <input type="checkbox"/> Estética | <input type="checkbox"/> Sala de Lectura |
| <input type="checkbox"/> Bar | <input type="checkbox"/> Peluquería | <input type="checkbox"/> Sala de Exposiciones |
| <input type="checkbox"/> Restaurante | <input type="checkbox"/> Zona Infantil | <input type="checkbox"/> Otros: |

Observaciones

SISTEMAS DE GESTIÓN	Sistemas Informáticos de Gestión	Programa a medida	<input type="radio"/>
		Programa propio	<input type="radio"/>
		No existe	<input checked="" type="radio"/>
	Estado de Hardware (5)	Óptimo	<input type="radio"/>
		Bueno	<input type="radio"/>
		Malo	<input type="radio"/>
	Control de Acceso	Mecanismo automático	<input type="radio"/>
		Mecanismo manual	<input type="radio"/>
		No existe	<input checked="" type="radio"/>





Espacio deportivo convencional

CÓDIGO INSTALACIÓN 18726002	ESPACIO DEPORTIVO Nº 1	¿Es el espacio deportivo principal de la Instalación? <input checked="" type="checkbox"/>
---------------------------------------	----------------------------------	--

Nombre del espacio deportivo (si está repetido numéralo)
Polideportivo

ATRIBUTOS GENERALES

CERRAMIENTO (del espacio deportivo. No de la instalación en su conjunto)

Espacio Abierto (sin cubierta o temporal. Globos, lonas, no cerramiento lateral)

Aire Libre (no dispone de ningún tipo de cubierta)

Cerramiento estacional (tiene cerramiento pero solo en temporadas)

Sólo Cubierto (tiene cubierta pero está abierto lateralmente)

Recinto Cerrado (con cubierta y cerramiento lateral al menos hasta 2/3 partes)

Cerrado Fijo (cerramiento tradicional)

Cubierta Móvil (la cubierta es móvil y permite cerrar en un momento dado)

Cerramiento Textil (con lonas o similar no desmontables, no estacional)

Año de Construcción *	Año de Remodelación *
1989	0

* Se refiere al espacio deportivo no a la instalación.

Sistema de Calefacción

SI NO

Sistema de Climatización

SI NO

Altura libre (solo cubierto)

ESTADO DE USO (del espacio deportivo. No de la instalación en su conjunto)

En Uso (cuando funciona normalmente en su período de apertura)

En Uso (funciona normalmente durante gran parte del año)

En Uso Estacional (funciona en la temporada normal de actividad)

Fuera de Uso (no funciona normalmente en su periodo de apertura)

En Construcción (ha comenzado la obra pero todavía no está funcionando)

En Remodelación (temporalmente fuera de uso por trabajos de adecuación)

Fuera de Uso (cierre permanente con carácter indefinido)

Actividad Deportiva Principal
Baloncesto

ILUMINACIÓN (posibilidades de uso nocturno en función del alumbrado artificial)

Permite Uso Nocturno (se puede desarrollar en su mayor parte la actividad)

Permite la Competición

Permite Entrenamientos

No Permite Uso Nocturno (cuando no hay o es parcial o insuficiente)

No Hay Iluminación

Es Parcial o Insuficiente

Otras Actividades

Baloncesto
Balonmano
Tenis
Voleibol

PAVIMENTO (si hay varios el más representativo.)

NATURAL (carácter natural sin proceso de prefabricación)

Tierra (pavimento original) Tierra Batida Ceniza

Tierra Estabilizada Hierba Natural Arena

Cantos Rodados/Rocas Nieve Hielo Otros

MADERA (de madera o corcho adaptados a pavimentos deportivos)

Madera-Rígido (sobre solera rígida) Corcho-Rígido

Madera-Elastica (sobre base elastica, rastreles) Corcho-Elastico

Otros Pavimentos de madera

HIERBA ARTIFICIAL

Agua (sin arena ni caucho) Arena Caucho Otros

SINTÉTICOS (prefabricados o en obra, de PVC, caucho, poliuretano, latex, ...)

Sintético-Rígido Sintético-Elastico Otros

METÁLICOS

Acero Inoxidable Acero (chapa) Aluminio Otros

HORMIGONES Y AGLOMERADOS (pavimentos duros de composición aglomerada)

Hormigón (sin tratar) Hormigón Poroso Resina Acrílicas

Hormigón (con tratamiento superficial) Asfalto Otros

BALDOSAS Y SIMILAR (formado por piezas de cerámica, hormigón o piedra)

Baldosa Cerámica Baldosa Hormigón Terrazo

Baldosa Asfáltica Loseta (gresite) Piedra Otros

OTROS PAVIMENTOS

Moqueta Tatami Tapiz Fibra de Vidrio Otros

CONSERVACIÓN DEL PAVIMENTO

Bueno

Regular (alguna imperfección)

Mal estado (no adecuado para la p.d.)

Inservible (inviabile para la p.d.)

No permite la práctica deportiva

OBSERVACIONES



Espacio deportivo convencional

TIPOLOGÍA DE ESPACIOS CONVENCIONALES Y SUS ATRIBUTOS ESPECÍFICOS

PISTAS

PISTAS POLIDEPORTIVAS (permiten la práctica de varios deportes)

- Pistas Polideportivas 1 de 400 a 800 m2 en espacio Abierto
- Pistas Polideportivas 2 de 800 a 1000 m2 en espacio Abierto
- Pistas Polideportivas 3 de 1000 a 1288 m2 en espacio Abierto
- Pistas Polideportivas 4 de 1288 a 1632 m2 en espacio Abierto
- Pistas Polideportivas 1 de 400 a 800 m2 en espacio Cerrado
- Pistas Polideportivas 2 de 800 a 1000 m2 en espacio Cerrado
- Pistas Polideportivas 3 de 1000 a 1288 m2 en espacio Cerrado
- Pistas Polideportivas 4 de 1288 a 1632 m2 en espacio Cerrado

PISTAS ESPECIALIZADAS Y OTRAS PISTAS (adaptadas a un deporte y no catalogadas)

- Pista de Tenis Pista de Hielo Pista de Petanca
- Otras Pistas Mayores de 400 m2 en espacios Abiertos
- Pequeñas menores de 400 m2 en espacios Abiertos
- Otras Pistas Mayores de 400 m2 en espacios Cerrados
- Pequeñas menores de 400 m2 en espacios Cerrados

Atributos específicos

LARGO (marcaje más márgenes)	26 m.
ANCHO (marcaje más márgenes)	14 m.
SUPERFICIE (incluido márgenes)	364 m2

PISTAS CON PARED

PISTAS POLIDEPORTIVAS CON FRONTÓN (con dos paredes como mínimo para varios deportes)

- P. Polid. con Frontón 1 de 400 a 800 m2 en espacio Abierto
- P. Polid. con Frontón 2 de 800 a 1000 m2 en espacio Abierto
- P. Polid. con Frontón 3 mayor de 1000 m2 en espacio Abierto
- P. Polid. con Frontón 1 de 400 a 800 m2 en espacio Cerrado
- P. Polid. con Frontón 2 de 800 a 1000 m2 en espacio Cerrado
- P. Polid. con Frontón 3 mayor de 1000 m2 en espacio Cerrado

FRONTONES Y OTRAS PISTAS CON PARED (adaptadas a un deporte y no catalogadas)

- Frontón en espacio Abierto Padel Squash
- Trinquete en espacio Abierto
- Otras Pistas con pared mayores de 400m2 en espacio Abierto
- Otras Pistas con pared menores de 400 m2 en espacio Abierto
- Frontón en espacio Cerrado
- Trinquete en espacio Cerrado
- Otras Pistas con pared mayores de 400m2 en espacio Cerrado

Atributos específicos

LARGO (marcaje más márgenes)	
ANCHO (marcaje más márgenes)	
SUPERFICIE (incluido márgenes)	
ALTURA PARED (la principal)	
Nº PAREDES (laterales)	

CAMPOS (de forma rectangular, definidos por el pavimento o valla perimetral. Normalmente superan los 1500 m2)

CAMPOS POLIDEPORTIVOS (permiten la práctica de varios deportes)

- Campo Polideportivo 1 de 1500 a 4000 m2 (menor que un campo de fútbol)
- Campo Polideportivo 2 de 4000 a 8000 m2 (la mayoría de futbol hasta 100x80m)
- Campo Polideportivo 3 mayor de 8000 m2 (campos grandes de fútbol de más de 100x80m)

CAMPOS ESPECIALIZADOS Y OTROS CAMPOS (para un deporte y los no catalogados)

- Fútbol mínimo 4000 m2 Fútbol-7 mínimo 1500 m2 Rugby mínimo 4000 m2
- Hockey mínimo 4000 m2 Béisbol mínimo 4000 m2 Softbol
- Zona de lanzamiento de Atletismo. Campo interior de la pista de atletismo
- Otros campos mayores de 2000 m2 Otros campos menores de 2000 m2

Atributos específicos

LARGO (marcaje más márgenes)	
ANCHO (marcaje más márgenes)	
SUPERFICIE (incluido márgenes)	



Espacio deportivo convencional

VASOS DE PISCINA (Actividad en medio acuático. En recinto cerrado piscinas cubiertas)

- VASOS DEPORTIVOS (tienen dimensiones que se adaptan a la competición)**
- Vaso Deportivo de 50 m en espacio abierto Vaso Deportivo 33 m en espacio abierto
- Vaso Deportivo de 25 m en espacio abierto Vaso de Saltos en espacio abierto
- Vaso Deportivo de 50 m en espacio cerrado Vaso Deportivo 33 m en espacio cerrado
- Vaso Deportivo de 25 m en espacio cerrado Vaso de Saltos en espacio cerrado
- OTROS VASOS (vasos de carácter no deportivo)**
- Vaso de enseñanza en espacio abierto Vaso recreativo en espacio abierto
- Vaso hidromasaje Vaso de chapoteo en espacio abierto
- Otros Vasos > 50 m2 en espacio abierto Otros Vasos < 50 m2
- Vaso de enseñanza en espacio cerrado Vaso recreativo en espacio cerrado
- Vaso de chapoteo en espacio cerrado Otros Vasos > 50 m2 en espacio cerrado

Atributos específicos	
LARGO (mayor del vaso)	
ANCHO (mayor del vaso)	
SUPERFICIE (de lámina de agua)	
PROFUNDIDA MÁXIMA	
PROFUNDIDAD MÍNIMA	
NÚMERO DE CALLES	

Tipo de Rebosadero del Vaso Desbordante (Munich) Lineal en Pared (Garganta) Puntual en Pared (Skimers) No tiene

ESPACIOS LONGITUDINALES (La actividad se desarrolla siguiendo un recorrido)

- ESPACIOS LONGITUDINALES DE ATLETISMO (Pistas de carreras y otros longitudinales)**
- Pista de Atletismo de 400m 300 m de cuerda 200 m de cuerda
- Recta de carreras de Atletismo Recta de saltos (longitud, triple y pértiga)
- Zona de Salto de Altura Otras Pistas de Atletismo (dimesiones irregulares)
- OTROS ESPACIOS LONGITUDINALES (para un deporte, pequeños y no catalogados)**
- Velódromo Patinódromo Anillo de Hielo
- Otros Espacios Longitudinales (mayores de 100m) Otros menores de 100m

Atributos específicos	
LARGO longitud, cuerda)	
ANCHODE LA CUERDA	
SUPERFICIE (incluido márgenes)	
Nº DE CALLES (solo deportivo)	

SALAS (Se desarrollan las actividades en recinto cerrado. Pueden ser irregulares)

- SALAS POLIVALENTES (para actividades de uso no especializado. E.Física. Aerobic, etc)**
- Sala Polivalente 1 (sala polivalente de 100 a 200 m2 de superficie)
- Sala Polivalente 2 (sala polivalente de 200 a 300 m2 de superficie)
- Sala Polivalente 3 (sala polivalente mayor de 300 m2 de superficie)
- SALAS ESPECIALIZADAS Y OTRAS SALAS (adaptadas a un uso especializado y otras)**
- Sala Equipada con aparatos gimnásticos, de musculación, cardiovasculares, etc)
- Artes marciales (pavimento adaptado) Sala Especializada (por la actividad)
- Esgrima Otras Salas mayor de 50 m2 Menor de 50 m2

Atributos específicos	
LARGO (dimensión mayor)	
ANCHO (dimensión menor)	
SUPERFICIE (del espacio)	



Instalación deportiva

CÓDIGO INSTALACIÓN 18726003	<input type="checkbox"/> BAJA El año : 0	<input type="checkbox"/> ALTA	
Instalación del censo 97 que ya no existe		Instalación que no está en censo provisional 05	
Comunidad Autónoma ANDALUCÍA	Provincia GRANADA	Municipio (obligatorio) Escúzar	Zonas GR-2 PONIENTE GRANADINO
Núcleo de Población ESCUZAR	Distrito	Barrio	
Nombre oficial de la instalación (obligatorio) PISTA POLIDEPORTIVA		Nombre por el que es conocida la instalación (si es distinto) PISTA POLIDEPORTIVA	
Dirección : vía, número, código postal (obligatorio) Cristo del Rescate Nº: 23 Código postal 18130			Año de Inicio de la Actividad Deportiva (4dígitos) 1997
Teléfono 958583001	Fax 958583456	E-Mail urbanismo@escuzar.com	Página Web www.escuzar.com
Coordenadas Geográficas (X,Y,Z) en el punto de acceso a la instalación			
Latitud : 370348	Longitud : 34538	Altura : 885	UTMX: 432177 UTM Y: 4102126
Situación de la Instalación (elegir una)			
Urbana : <input checked="" type="radio"/>	Periférica (borde urbana) : <input type="radio"/>	No Urbana : <input type="radio"/>	
Accesibilidad (sobre todo para las sillas de ruedas)			
Deportistas : <input type="checkbox"/> Tienen acceso desde el exterior <input type="checkbox"/> Pueden circular por el interior <input type="checkbox"/> Tienen vestuarios adaptados	Visitantes/Espectadores : <input type="checkbox"/> Tienen acceso desde el exterior <input type="checkbox"/> Pueden circular por el interior <input type="checkbox"/> Tienen aseos adaptados		
Régimen de Acceso a la Instalación (se pueden marcar más de una opción)			
<input checked="" type="checkbox"/> Libre Gratuito <input type="checkbox"/> Libre pagando entrada (un uso o bono) <input type="checkbox"/> Libre pagando cuota de abono	<input type="checkbox"/> Restringido a Alumnos (de un centro de enseñanza) <input type="checkbox"/> Restringido a residentes (del edificio o establecimiento turístico) <input type="checkbox"/> Restringido a trabajadores o accionistas		
Usuarios que utilizan la instalación (se puede marcar más de una opción)			
<input type="checkbox"/> Escolares (grupos de centros de enseñanza) <input checked="" type="checkbox"/> Deportistas en general (usuarios individuales o en grupo) <input type="checkbox"/> Deportistas de competición (federados o similar)			
Propiedad de la Instalación (Nombre del propietario (en caso de no saberlo, el del suelo). Si es un particular se pondrá PARTICULAR)			
<input checked="" type="checkbox"/> PROPIEDAD PÚBLICA			
<input type="checkbox"/> Administración General del Estado <input type="checkbox"/> Consejo Superior de Deportes (CSD) <input type="checkbox"/> Universidad Nacional de Enseñanza a Distancia <input type="checkbox"/> M. de Defensa (instalación propiedad de las FFAA) <input type="checkbox"/> M. de Defensa IES y Centros Públicos de Enseñanza <input type="checkbox"/> M. de Defensa Academias Militares <input type="checkbox"/> M. de Interior (Policía Nacional y Guardia Civil) <input type="checkbox"/> M. de Interior Instituciones penitenciarias <input type="checkbox"/> M. de Interior Academias de Formación Policial <input type="checkbox"/> Otros ministerios <input type="checkbox"/> Organismos Autónomos distintos del CSD <input type="checkbox"/> Empresas propiedad del estado <input type="checkbox"/> Otros	<input type="checkbox"/> Administración Autonómica <input type="checkbox"/> Comunidad Autónoma <input type="checkbox"/> Institutos de Enseñanza Secundaria (IES) <input type="checkbox"/> Centros de Educación Infantil (de 0 a 3 años) <input type="checkbox"/> Policía Autonómica <input type="checkbox"/> Universidades Públicas <input type="checkbox"/> Empresas propiedad de C.C.A.A. <input type="checkbox"/> Otros	<input checked="" type="checkbox"/> Administración Local <input checked="" type="checkbox"/> Ayuntamiento (propiedad municipal) <input type="checkbox"/> Centro de Educación Infantil y Primaria (CEIP) <input type="checkbox"/> Institutos de Enseñanza Secundaria (IES) <input type="checkbox"/> Centros de Educación Infantil (de 0 a 3 años) <input type="checkbox"/> Entidades Locales Menores <input type="checkbox"/> Comarcas. Mancomunidades o Feder. Municipios <input type="checkbox"/> Diputaciones <input type="checkbox"/> Centro de Educación Infantil y Primaria (CEIP) <input type="checkbox"/> Institutos de Enseñanza Secundaria (IES) <input type="checkbox"/> Centros de Educación Infantil (de 0 a 3 años) <input type="checkbox"/> Empresas propiedad de la Adm. Local. <input type="checkbox"/> Otros	



Instalación deportiva

<input type="checkbox"/> PROPIEDAD PRIVADA	
<input type="checkbox"/> Privados Deportivos (asociativos o empresas) <ul style="list-style-type: none"><input type="checkbox"/> Asociativos<ul style="list-style-type: none"><input type="checkbox"/> Fundaciones Deportivas<input type="checkbox"/> Federaciones Deportivas<ul style="list-style-type: none"><input type="checkbox"/> Nacional<input type="checkbox"/> Autonómica<input type="checkbox"/> Local<input type="checkbox"/> Clubes<input type="checkbox"/> Asociaciones y Agrupaciones<input type="checkbox"/> Peñas<input type="checkbox"/> Otros<input type="checkbox"/> Empresas cuyo fin sea el deporte<ul style="list-style-type: none"><input type="checkbox"/> Sociedades Anónimas Deportivas<input type="checkbox"/> Sociedades Empresariales Deportivas<input type="checkbox"/> Otras	<input type="checkbox"/> Privados No Deportivos (otros fines no deportivos) <ul style="list-style-type: none"><input type="checkbox"/> Educativos (incluye todos los tipos de enseñanza)<ul style="list-style-type: none"><input type="checkbox"/> Universidades<input type="checkbox"/> Colegios privados concertados (con subvención)<input type="checkbox"/> Colegios privados<input type="checkbox"/> Guarderías<input type="checkbox"/> Otros<input type="checkbox"/> Religiosos (inst. religiosas que no sean de enseñanza)<input type="checkbox"/> Sociedades Empresariales (para sus trabajadores)<input type="checkbox"/> Residenciales<input type="checkbox"/> Turísticos (hostelería y turismo, como hoteles, etc)<input type="checkbox"/> Otros

GESTIÓN DE LA INSTALACIÓN (Nombre del gestor (en caso de no saberlo, el del suelo). Si es un particular se pondrá PARTICULAR)

<input checked="" type="checkbox"/> GESTIÓN PÚBLICA	
<input type="checkbox"/> Administración General del Estado <ul style="list-style-type: none"><input type="checkbox"/> Consejo Superior de Deportes (CSD)<input type="checkbox"/> Universidad Nacional de Enseñanza a Distancia<input type="checkbox"/> M. de Defensa (instalación propiedad de las FFAA)<ul style="list-style-type: none"><input type="checkbox"/> M. de Defensa IES y Centros Públicos de Enseñanza<input type="checkbox"/> M. de Defensa Academias Militares<input type="checkbox"/> M. de Interior (Policía Nacional y Guardia Civil)<ul style="list-style-type: none"><input type="checkbox"/> M. de Interior Instituciones penitenciarias<input type="checkbox"/> M. de Interior Academias de Formación Policial<input type="checkbox"/> Otros ministerios<input type="checkbox"/> Organismos Autónomos distintos del CSD<input type="checkbox"/> Empresas propiedad del estado<input type="checkbox"/> Otros	<input type="checkbox"/> Administración Autónoma <ul style="list-style-type: none"><input type="checkbox"/> Comunidad Autónoma<ul style="list-style-type: none"><input type="checkbox"/> Institutos de Enseñanza Secundaria (IES)<input type="checkbox"/> Centros de Educación Infantil (de 0 a 3 años)<input type="checkbox"/> Policía Autónoma<input type="checkbox"/> Universidades Públicas<input type="checkbox"/> Empresas propiedad de C.C.A.A.<input type="checkbox"/> Otros
	<input checked="" type="checkbox"/> Administración Local <ul style="list-style-type: none"><input checked="" type="checkbox"/> Ayuntamiento (propiedad municipal)<ul style="list-style-type: none"><input type="checkbox"/> Centro de Educación Infantil y Primaria (CEIP)<input type="checkbox"/> Institutos de Enseñanza Secundaria (IES)<input type="checkbox"/> Centros de Educación Infantil (de 0 a 3 años)<input type="checkbox"/> Entidades Locales Menores<input type="checkbox"/> Comarcas. Mancomunidades o Feder. Municipios<input type="checkbox"/> Diputaciones<ul style="list-style-type: none"><input type="checkbox"/> Centro de Educación Infantil y Primaria (CEIP)<input type="checkbox"/> Institutos de Enseñanza Secundaria (IES)<input type="checkbox"/> Centros de Educación Infantil (de 0 a 3 años)<input type="checkbox"/> Empresas propiedad de la Adm. Local.<input type="checkbox"/> Otros

<input type="checkbox"/> GESTIÓN PRIVADA	
<input type="checkbox"/> Privados Deportivos (asociativos o empresas) <ul style="list-style-type: none"><input type="checkbox"/> Asociativos<ul style="list-style-type: none"><input type="checkbox"/> Fundaciones Deportivas<input type="checkbox"/> Federaciones Deportivas<ul style="list-style-type: none"><input type="checkbox"/> Nacional<input type="checkbox"/> Autonómica<input type="checkbox"/> Local<input type="checkbox"/> Clubes<input type="checkbox"/> Asociaciones y Agrupaciones<input type="checkbox"/> Peñas<input type="checkbox"/> Otros<input type="checkbox"/> Empresas cuyo fin sea el deporte<ul style="list-style-type: none"><input type="checkbox"/> Sociedades Anónimas Deportivas<input type="checkbox"/> Sociedades Empresariales Deportivas<input type="checkbox"/> Otras	<input type="checkbox"/> Privados No Deportivos (otros fines no deportivos) <ul style="list-style-type: none"><input type="checkbox"/> Educativos (incluye todos los tipos de enseñanza)<ul style="list-style-type: none"><input type="checkbox"/> Universidades<input type="checkbox"/> Colegios privados concertados (con subvención)<input type="checkbox"/> Colegios privados<input type="checkbox"/> Guarderías<input type="checkbox"/> Otros<input type="checkbox"/> Religiosos (inst. religiosas que no sean de enseñanza)<input type="checkbox"/> Sociedades Empresariales (para sus trabajadores)<input type="checkbox"/> Residenciales<input type="checkbox"/> Turísticos (hostelería y turismo, como hoteles, etc)<input type="checkbox"/> Otros



Instalación deportiva

USA ENERGÍA RENOVABLE

Placa Solar Termica Placa Solar Fotovoltaica Eólica Hidráulica Biomasa

COMPLEJO DEPORTIVO

Pertenece a un Complejo Deportivo : No Nombre Complejo:

SITUACION URBANISTICA	Planteamiento que le afecta:	PGOU ESCÚZAR
	Clasificación del suelo:	URBANO
	Calificación del suelo:	EQUIPAMIENTOS-SERVICIOS

CONDICIONES URBANISTICAS	Condiciones del Solar	Calzada pavimentada	<input checked="" type="checkbox"/>
		Encintado de aceras	<input checked="" type="checkbox"/>
		Suministro de agua	<input checked="" type="checkbox"/>
		Alcantarillado	<input checked="" type="checkbox"/>
		Electricidad	<input checked="" type="checkbox"/>
		Alumbrado público	<input checked="" type="checkbox"/>
	Parcelación	Superficie del solar:	3000
		Parcela mínima :	100
		Proyectado :	3000

		Normas		Proyectado		
CONDICIONES DE LA EDIFICACIÓN	OCUPACIÓN	Ocupación	100	%	40	%
		Fondo máximo edificable		m		m
		Dimensión patios	9	m		
	ALTURAS	Altura máxima en m	7,5	m	0	
		Nº max de plantas	2		0	
		Planta baja incl. semisótano	5,25	m	0	
		Alt. semisó. a cara inf. forjado	1,2	m		
	EDIFICABILIDAD	Uso distinto residencial	1,5		0	
		Uso residencial	1,5	m ² /m ²	0	m ² /m ²
	SITUACIÓN DE LAS EDIFICACIONES	Retranqueos a fachada				
Otros retranqueos						
TIPOLOGÍA		IPAMIENTOS-SERVII	m	EQUIPAMIENTOS		

CUMPLIMIENTO NORMATIVA TÉCNICA	Protección contra incendios	Bies	<input type="checkbox"/>
		Extintores	<input type="checkbox"/>
		Detección de incendios	<input type="checkbox"/>
	Accesibilidad	Adaptación de Aseos	<input type="checkbox"/>
		Adaptación de Vestuarios	<input type="checkbox"/>
		Pasillos	<input type="checkbox"/>
		Accesos exteriores	<input checked="" type="checkbox"/>
	Reglamento de espectáculos públicos	Señalización evacuación	<input type="checkbox"/>
		Alumbrado de emergencia	<input type="checkbox"/>
		Grupo electrógeno	<input type="checkbox"/>
		Plan de emergencia	<input type="checkbox"/>



Instalación deportiva

ATENCIÓN ADMINISTRATIVA	Persona de atención al usuario	<input type="checkbox"/>
	Archivo e historial de cada usuario	<input type="checkbox"/>
	Archivos informatizados	<input type="checkbox"/>
	Despachos para atención confidencial	<input type="checkbox"/>
	Posibilidad de pago con tarjeta de crédito	<input type="checkbox"/>
	Relaciones públicas para atención a usuarios	<input type="checkbox"/>
	Conexión a Internet	<input type="checkbox"/>
	Prensa escrita	<input type="checkbox"/>

INFORMACION ADICIONAL

- | | | |
|--|--|---|
| <input type="checkbox"/> Transporte Colectivo (parada cercana) | <input type="checkbox"/> Servicios Comerciales | <input type="checkbox"/> Masaje |
| <input type="checkbox"/> Integrado en centro sociocultural | <input type="checkbox"/> Control de Acceso | <input type="checkbox"/> Aula de Formación |
| <input type="checkbox"/> Protección contra Incendios | <input type="checkbox"/> Salón de Actos | <input type="checkbox"/> Sauna |
| <input type="checkbox"/> Taller de Mantenimiento | <input type="checkbox"/> Centro Médico | <input type="checkbox"/> Hidromasaje |
| <input type="checkbox"/> Almacén General | <input type="checkbox"/> Enfermería | <input type="checkbox"/> Baño Turco |
| <input type="checkbox"/> Aparcamiento (propio o cercano) | <input type="checkbox"/> Fisioterapia | <input type="checkbox"/> Ducha Ciclónica |
| <input type="checkbox"/> Oficinas | <input type="checkbox"/> Estética | <input type="checkbox"/> Sala de Lectura |
| <input type="checkbox"/> Bar | <input type="checkbox"/> Peluquería | <input type="checkbox"/> Sala de Exposiciones |
| <input type="checkbox"/> Restaurante | <input type="checkbox"/> Zona Infantil | <input type="checkbox"/> Otros: |

Observaciones

SISTEMAS DE GESTIÓN	Sistemas Informáticos de Gestión	Programa a medida	<input type="radio"/>
		Programa propio	<input type="radio"/>
		No existe	<input checked="" type="radio"/>
	Estado de Hardware (5)	Óptimo	<input type="radio"/>
		Bueno	<input type="radio"/>
		Malo	<input type="radio"/>
	Control de Acceso	Mecanismo automático	<input type="radio"/>
		Mecanismo manual	<input type="radio"/>
		No existe	<input checked="" type="radio"/>





Espacio deportivo convencional

CÓDIGO INSTALACIÓN 18726003	ESPACIO DEPORTIVO Nº 1	¿Es el espacio deportivo principal de la Instalación? <input checked="" type="checkbox"/>
---------------------------------------	----------------------------------	--

Nombre del espacio deportivo (si está repetido numéralo)
PISTA POLI DEPORTIVA

ATRIBUTOS GENERALES

CERRAMIENTO (del espacio deportivo. No de la instalación en su conjunto)	Año de Construcción * 1997	Año de Remodelación * 2010
--	--------------------------------------	--------------------------------------

Espacio Abierto (sin cubierta o temporal. Globos, lonas, no cerramiento lateral)

Aire Libre (no dispone de ningún tipo de cubierta)

Cerramiento estacional (tiene cerramiento pero solo en temporadas)

Sólo Cubierto (tiene cubierta pero está abierto lateralmente)

Recinto Cerrado (con cubierta y cerramiento lateral al menos hasta 2/3 partes)

Cerrado Fijo (cerramiento tradicional)

Cubierta Móvil (la cubierta es móvil y permite cerrar en un momento dado)

Cerramiento Textil (con lonas o similar no desmontables, no estacional)

ESTADO DE USO (del espacio deportivo. No de la instalación en su conjunto)

En Uso (cuando funciona normalmente en su período de apertura)

En Uso (funciona normalmente durante gran parte del año)

En Uso Estacional (funciona en la temporada normal de actividad)

Fuera de Uso (no funciona normalmente en su periodo de apertura)

En Construcción (ha comenzado la obra pero todavía no está funcionando)

En Remodelación (temporalmente fuera de uso por trabajos de adecuación)

Fuera de Uso (cierre permanente con carácter indefinido)

ILUMINACIÓN (posibilidades de uso nocturno en función del alumbrado artificial)

Permite Uso Nocturno (se puede desarrollar en su mayor parte la actividad)

Permite la Competición

Permite Entrenamientos

No Permite Uso Nocturno (cuando no hay o es parcial o insuficiente)

No Hay Iluminación

Es Parcial o Insuficiente

PAVIMENTO (si hay varios el más representativo.)

NATURAL (carácter natural sin proceso de prefabricación)

Tierra (pavimento original) Tierra Batida Ceniza

Tierra Estabilizada Hierba Natural Arena

Cantos Rodados/Rocas Nieve Hielo Otros

MADERA (de madera o corcho adaptados a pavimentos deportivos)

Madera-Rígido (sobre solera rígida) Corcho-Rígido

Madera-Elastica (sobre base elastica, rastreles) Corcho-Elastico

Otros Pavimentos de madera

HIERBA ARTIFICIAL

Agua (sin arena ni caucho) Arena Caucho Otros

SINTÉTICOS (prefabricados o en obra, de PVC, caucho, poliuretano, latex, ...)

Sintético-Rígido Sintético-Elastico Otros

METÁLICOS

Acero Inoxidable Acero (chapa) Aluminio Otros

HORMIGONES Y AGLOMERADOS (pavimentos duros de composición aglomerada)

Hormigón (sin tratar) Hormigón Poroso Resina Acrílicas

Hormigón (con tratamiento superficial) Asfalto Otros

BALDOSAS Y SIMILAR (formado por piezas de cerámica, hormigón o piedra)

Baldosa Cerámica Baldosa Hormigón Terrazo

Baldosa Asfáltica Loseta (gresite) Piedra Otros

OTROS PAVIMENTOS

Moqueta Tapiz Fibra de Vidrio Otros

Sistema de Calefacción

SI NO

Sistema de Climatización

SI NO

Altura libre (solo cubierto)

* Se refiere al espacio deportivo no a la instalación.

Actividad Deportiva Principal
Fútbol Sala

Otras Actividades

CONSERVACIÓN DEL PAVIMENTO

Bueno

Regular (alguna imperfección)

Mal estado (no adecuado para la p.d.)

Inservible (inviabile para la p.d.)

No permite la práctica deportiva

OBSERVACIONES

REMODELACION SUPUSO UN TRATAMIENTO SUPERFICIAL AL PAVIMENTO, EL DIA



Espacio deportivo convencional

TIPOLOGÍA DE ESPACIOS CONVENCIONALES Y SUS ATRIBUTOS ESPECÍFICOS

PISTAS

PISTAS POLIDEPORTIVAS (permiten la práctica de varios deportes)

- Pistas Polideportivas 1 de 400 a 800 m2 en espacio Abierto
- Pistas Polideportivas 2 de 800 a 1000 m2 en espacio Abierto
- Pistas Polideportivas 3 de 1000 a 1288 m2 en espacio Abierto
- Pistas Polideportivas 4 de 1288 a 1632 m2 en espacio Abierto
- Pistas Polideportivas 1 de 400 a 800 m2 en espacio Cerrado
- Pistas Polideportivas 2 de 800 a 1000 m2 en espacio Cerrado
- Pistas Polideportivas 3 de 1000 a 1288 m2 en espacio Cerrado
- Pistas Polideportivas 4 de 1288 a 1632 m2 en espacio Cerrado

PISTAS ESPECIALIZADAS Y OTRAS PISTAS (adaptadas a un deporte y no catalogadas)

- Pista de Tenis Pista de Hielo Pista de Petanca
- Otras Pistas Mayores de 400 m2 en espacios Abiertos
- Pequeñas menores de 400 m2 en espacios Abiertos
- Otras Pistas Mayores de 400 m2 en espacios Cerrados
- Pequeñas menores de 400 m2 en espacios Cerrados

Atributos específicos

LARGO (marcaje más márgenes)	43 m.
ANCHO (marcaje más márgenes)	27,5 m.
SUPERFICIE (incluido márgenes)	1182,5 m2

PISTAS CON PARED

PISTAS POLIDEPORTIVAS CON FRONTÓN (con dos paredes como mínimo para varios deportes)

- P. Polid. con Frontón 1 de 400 a 800 m2 en espacio Abierto
- P. Polid. con Frontón 2 de 800 a 1000 m2 en espacio Abierto
- P. Polid. con Frontón 3 mayor de 1000 m2 en espacio Abierto
- P. Polid. con Frontón 1 de 400 a 800 m2 en espacio Cerrado
- P. Polid. con Frontón 2 de 800 a 1000 m2 en espacio Cerrado
- P. Polid. con Frontón 3 mayor de 1000 m2 en espacio Cerrado

FRONTONES Y OTRAS PISTAS CON PARED (adaptadas a un deporte y no catalogadas)

- Frontón en espacio Abierto Padel Squash
- Trinquete en espacio Abierto
- Otras Pistas con pared mayores de 400m2 en espacio Abierto
- Otras Pistas con pared menores de 400 m2 en espacio Abierto
- Frontón en espacio Cerrado
- Trinquete en espacio Cerrado
- Otras Pistas con pared mayores de 400m2 en espacio Cerrado

Atributos específicos

LARGO (marcaje más márgenes)	
ANCHO (marcaje más márgenes)	
SUPERFICIE (incluido márgenes)	
ALTURA PARED (la principal)	
Nº PAREDES (laterales)	

CAMPOS (de forma rectangular, definidos por el pavimento o valla perimetral. Normalmente superan los 1500 m2)

CAMPOS POLIDEPORTIVOS (permiten la práctica de varios deportes)

- Campo Polideportivo 1 de 1500 a 4000 m2 (menor que un campo de fútbol)
- Campo Polideportivo 2 de 4000 a 8000 m2 (la mayoría de futbol hasta 100x80m)
- Campo Polideportivo 3 mayor de 8000 m2 (campos grandes de fútbol de más de 100x80m)

CAMPOS ESPECIALIZADOS Y OTROS CAMPOS (para un deporte y los no catalogados)

- Fútbol mínimo 4000 m2 Fútbol-7 mínimo 1500 m2 Rugby mínimo 4000 m2
- Hockey mínimo 4000 m2 Béisbol mínimo 4000 m2 Softbol
- Zona de lanzamiento de Atletismo. Campo interior de la pista de atletismo
- Otros campos mayores de 2000 m2 Otros campos menores de 2000 m2

Atributos específicos

LARGO (marcaje más márgenes)	
ANCHO (marcaje más márgenes)	
SUPERFICIE (incluido márgenes)	



Espacio deportivo convencional

VASOS DE PISCINA (Actividad en medio acuático. En recinto cerrado piscinas cubiertas)

- VASOS DEPORTIVOS (tienen dimensiones que se adaptan a la competición)**
- Vaso Deportivo de 50 m en espacio abierto Vaso Deportivo 33 m en espacio abierto
 Vaso Deportivo de 25 m en espacio abierto Vaso de Saltos en espacio abierto
 Vaso Deportivo de 50 m en espacio cerrado Vaso Deportivo 33 m en espacio cerrado
 Vaso Deportivo de 25 m en espacio cerrado Vaso de Saltos en espacio cerrado
- OTROS VASOS (vasos de carácter no deportivo)**
- Vaso de enseñanza en espacio abierto Vaso recreativo en espacio abierto
 Vaso hidromasaje Vaso de chapoteo en espacio abierto
 Otros Vasos > 50 m2 en espacio abierto Otros Vasos < 50 m2
 Vaso de enseñanza en espacio cerrado Vaso recreativo en espacio cerrado
 Vaso de chapoteo en espacio cerrado Otros Vasos > 50 m2 en espacio cerrado

Atributos específicos	
LARGO (mayor del vaso)	
ANCHO (mayor del vaso)	
SUPERFICIE (de lámina de agua))	
PROFUNDIDA MÁXIMA	
PROFUNDIDAD MÍNIMA	
NÚMERO DE CALLES	

Tipo de Rebosadero del Vaso Desbordante (Munich) Lineal en Pared (Garganta) Puntual en Pared (Skimers) No tiene

ESPACIOS LONGITUDINALES (La actividad se desarrolla siguiendo un recorrido)

- ESPACIOS LONGITUDINALES DE ATLETISMO (Pistas de carreras y otros longitudinales)**
- Pista de Atletismo de 400m 300 m de cuerda 200 m de cuerda
 Recta de carreras de Atletismo Recta de saltos (longitud, triple y pértiga)
 Zona de Salto de Altura Otras Pistas de Atletismo (dimesiones irregulares)
- OTROS ESPACIOS LONGITUDINALES (para un deporte, pequeños y no catalogados)**
- Velódromo Patinódromo Anillo de Hielo
 Otros Espacios Longitudinales (mayores de 100m) Otros menores de 100m

Atributos específicos	
LARGO longitud, cuerda)	
ANCHODE LA CUERDA	
SUPERFICIE (incluido márgenes)	
Nº DE CALLES (solo deportivo)	

SALAS (Se desarrollan las actividades en recinto cerrado. Pueden ser irregulares)

- SALAS POLIVALENTES (para actividades de uso no especializado. E.Física. Aerobic, etc)**
- Sala Polivalente 1 (sala polivalente de 100 a 200 m2 de superficie)
 Sala Polivalente 2 (sala polivalente de 200 a 300 m2 de superficie)
 Sala Polivalente 3 (sala polivalente mayor de 300 m2 de superficie)
- SALAS ESPECIALIZADAS Y OTRAS SALAS (adaptadas a un uso especializado y otras)**
- Sala Equipada con aparatos gimnásticos, de musculación, cardiovasculares, etc)
 Artes marciales (pavimento adaptado) Sala Especializada (por la actividad)
 Esgrima Otras Salas mayor de 50 m2 Menor de 50 m2

Atributos específicos	
LARGO (dimensión mayor)	
ANCHO (dimensión menor)	
SUPERFICIE (del espacio)	





Instalación deportiva

CÓDIGO INSTALACIÓN 18726004	<input type="checkbox"/> BAJA El año : 0	<input type="checkbox"/> ALTA	
Instalación del censo 97 que ya no existe		Instalación que no está en censo provisional 05	
Comunidad Autónoma ANDALUCÍA	Provincia GRANADA	Municipio (obligatorio) Escúzar	Zonas GR-2 PONIENTE GRANADINO
Núcleo de Población ESCUZAR	Distrito	Barrio	
Nombre oficial de la instalación (obligatorio) Parque Infantil LA ERMITA		Nombre por el que es conocida la instalación (si es distinto) GIMNASIA AL AIRE LIBRE STREET WORKOUT	
Dirección : vía, número, código postal (obligatorio) Plaza de la Ermita Nº: Código postal 18130		Año de Inicio de la Actividad Deportiva (4dígitos) 2006	
Teléfono 958583001	Fax 958583456	E-Mail	Página Web
Coordenadas Geográficas (X,Y,Z) en el punto de acceso a la instalación			
Latitud : 370372	Longitud : 34560	Altura : 890	UTMX: 432327 UTM Y: 4102098
Situación de la Instalación (elegir una)			
Urbana : <input checked="" type="radio"/>	Periférica (borde urbana) : <input type="radio"/>	No Urbana : <input type="radio"/>	
Accesibilidad (sobre todo para las sillas de ruedas)			
Deportistas : <input type="checkbox"/> Tienen acceso desde el exterior <input type="checkbox"/> Pueden circular por el interior <input type="checkbox"/> Tienen vestuarios adaptados	Visitantes/Espectadores : <input type="checkbox"/> Tienen acceso desde el exterior <input type="checkbox"/> Pueden circular por el interior <input type="checkbox"/> Tienen aseos adaptados		
Régimen de Acceso a la Instalación (se pueden marcar más de una opción)			
<input checked="" type="checkbox"/> Libre Gratuito <input type="checkbox"/> Libre pagando entrada (un uso o bono) <input type="checkbox"/> Libre pagando cuota de abono	<input type="checkbox"/> Restringido a Alumnos (de un centro de enseñanza) <input type="checkbox"/> Restringido a residentes (del edificio o establecimiento turístico) <input type="checkbox"/> Restringido a trabajadores o accionistas		
Usuarios que utilizan la instalación (se puede marcar más de una opción)			
<input type="checkbox"/> Escolares (grupos de centros de enseñanza) <input checked="" type="checkbox"/> Deportistas en general (usuarios individuales o en grupo) <input type="checkbox"/> Deportistas de competición (federados o similar)			
Propiedad de la Instalación (Nombre del propietario (en caso de no saberlo, el del suelo). Si es un particular se pondrá PARTICULAR)			
<input checked="" type="checkbox"/> PROPIEDAD PÚBLICA			
<input type="checkbox"/> Administración General del Estado <input type="checkbox"/> Consejo Superior de Deportes (CSD) <input type="checkbox"/> Universidad Nacional de Enseñanza a Distancia <input type="checkbox"/> M. de Defensa (instalación propiedad de las FFAA) <input type="checkbox"/> M. de Defensa IES y Centros Públicos de Enseñanza <input type="checkbox"/> M. de Defensa Academias Militares <input type="checkbox"/> M. de Interior (Policía Nacional y Guardia Civil) <input type="checkbox"/> M. de Interior Instituciones penitenciarias <input type="checkbox"/> M. de Interior Academias de Formación Policial <input type="checkbox"/> Otros ministerios <input type="checkbox"/> Organismos Autónomos distintos del CSD <input type="checkbox"/> Empresas propiedad del estado <input type="checkbox"/> Otros	<input type="checkbox"/> Administración Autonómica <input type="checkbox"/> Comunidad Autónoma <input type="checkbox"/> Institutos de Enseñanza Secundaria (IES) <input type="checkbox"/> Centros de Educación Infantil (de 0 a 3 años) <input type="checkbox"/> Policía Autónoma <input type="checkbox"/> Universidades Públicas <input type="checkbox"/> Empresas propiedad de C.C.A.A. <input type="checkbox"/> Otros		
	<input checked="" type="checkbox"/> Administración Local <input checked="" type="checkbox"/> Ayuntamiento (propiedad municipal) <input type="checkbox"/> Centro de Educación Infantil y Primaria (CEIP) <input type="checkbox"/> Institutos de Enseñanza Secundaria (IES) <input type="checkbox"/> Centros de Educación Infantil (de 0 a 3 años) <input type="checkbox"/> Entidades Locales Menores <input type="checkbox"/> Comarcas. Mancomunidades o Feder. Municipios <input type="checkbox"/> Diputaciones <input type="checkbox"/> Centro de Educación Infantil y Primaria (CEIP) <input type="checkbox"/> Institutos de Enseñanza Secundaria (IES) <input type="checkbox"/> Centros de Educación Infantil (de 0 a 3 años) <input type="checkbox"/> Empresas propiedad de la Adm. Local. <input type="checkbox"/> Otros		



Instalación deportiva

<input type="checkbox"/> PROPIEDAD PRIVADA	
<input type="checkbox"/> Privados Deportivos (asociativos o empresas) <ul style="list-style-type: none"><input type="checkbox"/> Asociativos<ul style="list-style-type: none"><input type="checkbox"/> Fundaciones Deportivas<input type="checkbox"/> Federaciones Deportivas<ul style="list-style-type: none"><input type="checkbox"/> Nacional<input type="checkbox"/> Autonómica<input type="checkbox"/> Local<input type="checkbox"/> Clubes<input type="checkbox"/> Asociaciones y Agrupaciones<input type="checkbox"/> Peñas<input type="checkbox"/> Otros<input type="checkbox"/> Empresas cuyo fin sea el deporte<ul style="list-style-type: none"><input type="checkbox"/> Sociedades Anónimas Deportivas<input type="checkbox"/> Sociedades Empresariales Deportivas<input type="checkbox"/> Otras	<input type="checkbox"/> Privados No Deportivos (otros fines no deportivos) <ul style="list-style-type: none"><input type="checkbox"/> Educativos (incluye todos los tipos de enseñanza)<ul style="list-style-type: none"><input type="checkbox"/> Universidades<input type="checkbox"/> Colegios privados concertados (con subvención)<input type="checkbox"/> Colegios privados<input type="checkbox"/> Guarderías<input type="checkbox"/> Otros<input type="checkbox"/> Religiosos (inst. religiosas que no sean de enseñanza)<input type="checkbox"/> Sociedades Empresariales (para sus trabajadores)<input type="checkbox"/> Residenciales<input type="checkbox"/> Turísticos (hostelería y turismo, como hoteles, etc)<input type="checkbox"/> Otros

GESTIÓN DE LA INSTALACIÓN (Nombre del gestor (en caso de no saberlo, el del suelo). Si es un particular se pondrá PARTICULAR)

<input checked="" type="checkbox"/> GESTIÓN PÚBLICA	
<input type="checkbox"/> Administración General del Estado <ul style="list-style-type: none"><input type="checkbox"/> Consejo Superior de Deportes (CSD)<input type="checkbox"/> Universidad Nacional de Enseñanza a Distancia<input type="checkbox"/> M. de Defensa (instalación propiedad de las FFAA)<ul style="list-style-type: none"><input type="checkbox"/> M. de Defensa IES y Centros Públicos de Enseñanza<input type="checkbox"/> M. de Defensa Academias Militares<input type="checkbox"/> M. de Interior (Policía Nacional y Guardia Civil)<ul style="list-style-type: none"><input type="checkbox"/> M. de Interior Instituciones penitenciarias<input type="checkbox"/> M. de Interior Academias de Formación Policial<input type="checkbox"/> Otros ministerios<input type="checkbox"/> Organismos Autónomos distintos del CSD<input type="checkbox"/> Empresas propiedad del estado<input type="checkbox"/> Otros	<input type="checkbox"/> Administración Autónoma <ul style="list-style-type: none"><input type="checkbox"/> Comunidad Autónoma<ul style="list-style-type: none"><input type="checkbox"/> Institutos de Enseñanza Secundaria (IES)<input type="checkbox"/> Centros de Educación Infantil (de 0 a 3 años)<input type="checkbox"/> Policía Autónoma<input type="checkbox"/> Universidades Públicas<input type="checkbox"/> Empresas propiedad de C.C.A.A.<input type="checkbox"/> Otros
	<input checked="" type="checkbox"/> Administración Local <ul style="list-style-type: none"><input checked="" type="checkbox"/> Ayuntamiento (propiedad municipal)<ul style="list-style-type: none"><input type="checkbox"/> Centro de Educación Infantil y Primaria (CEIP)<input type="checkbox"/> Institutos de Enseñanza Secundaria (IES)<input type="checkbox"/> Centros de Educación Infantil (de 0 a 3 años)<input type="checkbox"/> Entidades Locales Menores<input type="checkbox"/> Comarcas. Mancomunidades o Feder. Municipios<input type="checkbox"/> Diputaciones<ul style="list-style-type: none"><input type="checkbox"/> Centro de Educación Infantil y Primaria (CEIP)<input type="checkbox"/> Institutos de Enseñanza Secundaria (IES)<input type="checkbox"/> Centros de Educación Infantil (de 0 a 3 años)<input type="checkbox"/> Empresas propiedad de la Adm. Local.<input type="checkbox"/> Otros

<input type="checkbox"/> GESTIÓN PRIVADA	
<input type="checkbox"/> Privados Deportivos (asociativos o empresas) <ul style="list-style-type: none"><input type="checkbox"/> Asociativos<ul style="list-style-type: none"><input type="checkbox"/> Fundaciones Deportivas<input type="checkbox"/> Federaciones Deportivas<ul style="list-style-type: none"><input type="checkbox"/> Nacional<input type="checkbox"/> Autonómica<input type="checkbox"/> Local<input type="checkbox"/> Clubes<input type="checkbox"/> Asociaciones y Agrupaciones<input type="checkbox"/> Peñas<input type="checkbox"/> Otros<input type="checkbox"/> Empresas cuyo fin sea el deporte<ul style="list-style-type: none"><input type="checkbox"/> Sociedades Anónimas Deportivas<input type="checkbox"/> Sociedades Empresariales Deportivas<input type="checkbox"/> Otras	<input type="checkbox"/> Privados No Deportivos (otros fines no deportivos) <ul style="list-style-type: none"><input type="checkbox"/> Educativos (incluye todos los tipos de enseñanza)<ul style="list-style-type: none"><input type="checkbox"/> Universidades<input type="checkbox"/> Colegios privados concertados (con subvención)<input type="checkbox"/> Colegios privados<input type="checkbox"/> Guarderías<input type="checkbox"/> Otros<input type="checkbox"/> Religiosos (inst. religiosas que no sean de enseñanza)<input type="checkbox"/> Sociedades Empresariales (para sus trabajadores)<input type="checkbox"/> Residenciales<input type="checkbox"/> Turísticos (hostelería y turismo, como hoteles, etc)<input type="checkbox"/> Otros



Instalación deportiva

USA ENERGÍA RENOVABLE

Placa Solar Termica Placa Solar Fotovoltaica Eólica Hidráulica Biomasa

COMPLEJO DEPORTIVO

Pertenece a un Complejo Deportivo : No Nombre Complejo:

SITUACION URBANISTICA	Planteamiento que le afecta:	PGOU ESCUZAR
	Clasificación del suelo:	URBANO
	Calificación del suelo:	ZONA VERDE

CONDICIONES URBANISTICAS	Condiciones del Solar	Calzada pavimentada	<input checked="" type="checkbox"/>
		Encintado de aceras	<input checked="" type="checkbox"/>
		Suministro de agua	<input checked="" type="checkbox"/>
		Alcantarillado	<input checked="" type="checkbox"/>
		Electricidad	<input checked="" type="checkbox"/>
		Alumbrado público	<input checked="" type="checkbox"/>
	Parcelación	Superficie del solar:	1870
		Parcela mínima :	100
		Proyectado :	35

		Normas	Proyectado
CONDICIONES DE LA EDIFICACIÓN	OCUPACIÓN	Ocupación	100 %
		Fondo máximo edificable	m
		Dimensión patios	m
	ALTURAS	Altura máxima en m	10,50 m
		Nº max de plantas	3
		Planta baja incl. semisótano	1,20 m
		Alt. semisó. a cara inf. forjado	m
	EDIFICABILIDAD	Uso distinto residencial	1,5
		Uso residencial	1,5 m ² /m ²
	SITUACIÓN DE LAS EDIFICACIONES	Retranqueos a fachada	SI
Otros retranqueos		3	
TIPOLOGÍA		m	

CUMPLIMIENTO NORMATIVA TÉCNICA	Protección contra incendios	Bies	<input type="checkbox"/>
		Extintores	<input type="checkbox"/>
		Detección de incendios	<input type="checkbox"/>
	Accesibilidad	Adaptación de Aseos	<input type="checkbox"/>
		Adaptación de Vestuarios	<input type="checkbox"/>
		Pasillos	<input type="checkbox"/>
		Accesos exteriores	<input type="checkbox"/>
	Reglamento de espectáculos públicos	Señalización evacuación	<input type="checkbox"/>
		Alumbrado de emergencia	<input type="checkbox"/>
		Grupo electrógeno	<input type="checkbox"/>
		Plan de emergencia	<input type="checkbox"/>



Instalación deportiva

ATENCIÓN ADMINISTRATIVA	Persona de atención al usuario	<input type="checkbox"/>
	Archivo e historial de cada usuario	<input type="checkbox"/>
	Archivos informatizados	<input type="checkbox"/>
	Despachos para atención confidencial	<input type="checkbox"/>
	Posibilidad de pago con tarjeta de crédito	<input type="checkbox"/>
	Relaciones públicas para atención a usuarios	<input type="checkbox"/>
	Conexión a Internet	<input type="checkbox"/>
	Prensa escrita	<input type="checkbox"/>


INFORMACION ADICIONAL

- | | | |
|--|---|---|
| <input type="checkbox"/> Transporte Colectivo (parada cercana) | <input type="checkbox"/> Servicios Comerciales | <input type="checkbox"/> Masaje |
| <input type="checkbox"/> Integrado en centro sociocultural | <input type="checkbox"/> Control de Acceso | <input type="checkbox"/> Aula de Formación |
| <input type="checkbox"/> Protección contra Incendios | <input type="checkbox"/> Salón de Actos | <input type="checkbox"/> Sauna |
| <input type="checkbox"/> Taller de Mantenimiento | <input type="checkbox"/> Centro Médico | <input type="checkbox"/> Hidromasaje |
| <input type="checkbox"/> Almacén General | <input type="checkbox"/> Enfermería | <input type="checkbox"/> Baño Turco |
| <input type="checkbox"/> Aparcamiento (propio o cercano) | <input type="checkbox"/> Fisioterapia | <input type="checkbox"/> Ducha Ciclónica |
| <input type="checkbox"/> Oficinas | <input type="checkbox"/> Estética | <input type="checkbox"/> Sala de Lectura |
| <input type="checkbox"/> Bar | <input type="checkbox"/> Peluquería | <input type="checkbox"/> Sala de Exposiciones |
| <input type="checkbox"/> Restaurante | <input checked="" type="checkbox"/> Zona Infantil | <input type="checkbox"/> Otros: |

Observaciones

ZONA AJARDINADA

SISTEMAS DE GESTIÓN	Sistemas Informáticos de Gestión	Programa a medida	<input type="radio"/>
		Programa propio	<input type="radio"/>
		No existe	<input checked="" type="radio"/>
	Estado de Hardware (5)	Óptimo	<input type="radio"/>
		Bueno	<input type="radio"/>
		Malo	<input type="radio"/>
	Control de Acceso	Mecanismo automático	<input type="radio"/>
		Mecanismo manual	<input type="radio"/>
		No existe	<input type="radio"/>





Espacio deportivo singular

CÓDIGO INSTALACIÓN	ESPACIO DEPORTIVO Nº	¿Es el espacio deportivo principal de la Instalación?
18726004	1	<input type="checkbox"/>

Nombre del espacio deportivo (si está repetido numéralo)
Parque Infantil

ATRIBUTOS GENERALES

CERRAMIENTO (del espacio deportivo. No de la instalación en su conjunto)

- Espacio Abierto (sin cubierta o temporal. Globos, lonas, no cerramiento lateral)**
- Aire Libre (no dispone de ningún tipo de cubierta)
 - Cerramiento estacional (tiene cerramiento pero solo en temporadas)
 - Sólo Cubierto (tiene cubierta pero está abierto lateralmente))
- Recinto Cerrado (con cubierta y cerramiento lateral al menos hasta 2/3 partes)**
- Cerrado Fijo (cerramiento tradicional)
 - Cubierta Móvil (la cubierta es móvil y permite cerrar en un momento dado)
 - Cerramiento Textil (con lonas o similar no desmontables, no estacional)

Año de Construcción *
2006

Año de Remodelación *
2018

* Se refiere al espacio deportivo no a la instalación.

Sistema de Calefacción
<input type="checkbox"/> SI <input checked="" type="checkbox"/> NO

Sistema de Climatización
<input type="checkbox"/> SI <input checked="" type="checkbox"/> NO

Altura libre (solo cubierto)

ESTADO DE USO (del espacio deportivo. No de la instalación en su conjunto)

- En Uso (cuando funciona normalmente en su período de apertura)**
- En Uso (funciona normalmente durante gran parte del año)
 - En Uso Estacional (funciona en la temporada normal de actividad)
- Fuera de Uso (no funciona normalmente en su periodo de apertura)**
- En Construcción (ha comenzado la obra pero todavía no está funcionando)
 - En Remodelación (temporalmente fuera de uso por trabajos de adecuación)
 - Fuera de Uso (cierre permanente con carácter indefinido)

Actividad Deportiva Principal

Gimnasia General (Mantenimiento)

Otras Actividades

Voleibol

ILUMINACIÓN (posibilidades de uso nocturno en función del alumbrado artificial)

- Permite Uso Nocturno (se puede desarrollar en su mayor parte la actividad)**
- Permite la Competición
 - Permite Entrenamientos
- No Permite Uso Nocturno (cuando no hay o es parcial o insuficiente)**
- No Hay Iluminación
 - Es Parcial o Insuficiente

CONSERVACIÓN DEL PAVIMENTO

- Bueno
- Regular (alguna imperfección)
 - Mal estado (no adecuado para la p.d.)
 - Inservible (inviabile para la p.d.)
 - No permite la práctica deportiva

PAVIMENTO (si hay varios el más representativo.)

- NATURAL (carácter natural sin proceso de prefabricación)**
- Tierra (pavimento original) Tierra Batida Ceniza
 - Tierra Estabilizada Hierba Natural Arena
 - Cantos Rodados/Rocas Nieve Hielo Otros
- MADERA (de madera o corcho adaptados a pavimentos deportivos)**
- Madera-Rígido (sobre solera rígida) Corcho-Rígido
 - Madera-Elástica (sobre base elástica, rastreles) Corcho-Elástico
 - Otros Pavimentos de madera
- HIERBA ARTIFICIAL**
- Agua (sin arena ni caucho) Arena Caucho Otros
- SINTÉTICOS (prefabricados o en obra, de PVC, caucho, poliuretano, latex, ...)**
- Sintético-Rígido Sintético-Elástico Otros
- METÁLICOS**
- Acero Inoxidable Acero (chapa) Aluminio Otros
- HORMIGONES Y AGLOMERADOS (pavimentos duros de composición aglomerada)**
- Hormigón (sin tratar) Hormigón Poroso Resina Acrílicas
 - Hormigón (con tratamiento superficial) Asfalto Otros
- BALDOSAS Y SIMILAR (formado por piezas de cerámica, hormigón o piedra)**
- Baldosa Cerámica Baldosa Hormigón Terrazo
 - Baldosa Asfáltica Loseta (gresite) Piedra Otros
- OTROS PAVIMENTOS**
- Moqueta Tatami Tapiz Fibra de Vidrio Otros

OBSERVACIONES

Parque vallado. Consta de cuatro elementos: cesta nido, acacia, el pececito y el delfín.
(cumple con todos los requisitos de seguridad según Norma EN 1177-2018 (Método 2))



Espacio deportivo singular

TIPOLOGÍA DE ESPACIOS SINGULARES Y SUS ATRIBUTOS ESPECÍFICOS	
CAMPOS DE GOLF	
<input type="checkbox"/> CAMPOS DE JUEGO (se realiza un recorrido siguiendo el orden de hoyos establecidos) <input type="checkbox"/> Campo de Golf (con al menos 9 hoyos, de par 3, 4 o 5) <input type="checkbox"/> Campo de Golf Rústico (sobre el terreno natural con mínimas adaptaciones) <input type="checkbox"/> Pitch and Putt <input type="checkbox"/> Otros Campos de Golf <input type="checkbox"/> ZONAS DE PRÁCTICAS <input type="checkbox"/> Campo de Prácticas <input type="checkbox"/> Bunker de Prácticas <input type="checkbox"/> Green de Prácticas	Atributos específicos LONGITUD (del campo entero) NUMERO DE HOYOS SUPERFICIE PAR DEL CAMPO
CIRCUITOS DE MOTOR	
<input type="checkbox"/> CIRCUITOS DE VELOCIDAD (> 2000 m de longitud) <input type="checkbox"/> CIRCUITOS DE MOTOCROSS (> 500 m de longitud) <input type="checkbox"/> CIRCUITOS DE KARTS (> 200 m de longitud) <input type="checkbox"/> OTROS CIRCUITOS DE MOTOR	Atributos específicos LONGITUD (del circuito) ANCHURA DE LA CUERDA Nº CURVAS IZQUIERDA/DERECHA PARRILLA SALIDA/Nº PILOTOS
CIRCUITOS DE BICICLETA (Circuitos y carriles de bicicleta construidos para la actividad. No las vías verdes ni otros recorridos por la naturaleza)	
<input type="checkbox"/> CIRCUITOS DE BICICLETA (circuitos cerrados) <input type="checkbox"/> CARRIL BICI (Se localizará en el punto más significativo (se censarán una vez en cada calle o carretera por la que pasan y por cada municipio)	Atributos específicos LONGITUD (del circuito)
CANAL DE REMO Y PIRAGUISMO (canales e instalaciones artificiales para la práctica del remo y piraguismo)	
<input type="checkbox"/> CANAL DE AGUAS TRANQUILAS <input type="checkbox"/> CANAL DE AGUAS BRAVAS	Atributos específicos LONGITUD CALLES PANTANALES DESIVEL (solo aguas bravas)
CIRCUITO DE CARRERA A PIE (Circuitos y recorridos construidos específicamente para correr y caminar)	
<input type="checkbox"/> CIRCUITOS DE CARRERA A PIE	Atributos específicos LONGITUD ESTACIONES DE EJERCICIOS
ZONAS DE DEPORTES DE INVIERNO	
<input type="checkbox"/> PISTA DE ESQUI ALPINO <input type="checkbox"/> PISTA DE ESQUI DE FONDO (nórdico) <input type="checkbox"/> PARQUE DE SNOWBOARD <input type="checkbox"/> TRAMPOLIN DE SALTOS <input type="checkbox"/> CIRCUITO DE FONDO Y TIRO <input type="checkbox"/> OTRAS ZONAS (Deportes de Invierno)	Atributos específicos LONGITUD DIFICULTAD (color) ALTURA (trampolín) DENOMINACIÓN DE LA PISTA NIEVE ARTIFICIAL DESIVEL
ESPACIOS DE HÍPICA	
<input type="checkbox"/> PISTA DE CARRERA HÍPICA <input type="checkbox"/> PICADERO. PISTA DE DOMA <input type="checkbox"/> CAMPO DE POLO <input type="checkbox"/> PISTA DE SALTO <input type="checkbox"/> PISTA DE CONCURSO <input type="checkbox"/> PISTA DE ENSAYO <input type="checkbox"/> OTRAS PISTAS (ESPACIOS DE HÍPICA)	Atributos específicos LONGITUD ANCHO SUPERFICIE
ROCODROMOS	



Espacio deportivo singular

<input type="checkbox"/> ROCODROMO <input type="checkbox"/> ROCODROMO BOULDER (hasta 3m. de altura)	Atributos específicos	
	ALTURA MÁXIMA	
	SUPERFICIE (escalada)	
	MATERIAL (pavimento)	
	PRESAS (Si/No)	

PISTA DE MODELISMO		
<input type="checkbox"/> CIRCUITO DE AUTOMODELISMO <input type="checkbox"/> CIRCUITO DE AEROMODELISMO <input type="checkbox"/> OTRAS ZONAS (PISTAS MODELISMO)	Atributos específicos	
	LONGITUD	
	ANCHO	

CAMPO DE TIRO		
<input type="checkbox"/> CAMPO DE TIRO VUELO <input type="checkbox"/> CAMPO DE TIRO AL PLATO <input type="checkbox"/> CAMPO DE TIRO DE PRECISIÓN <input type="checkbox"/> CAMPO DE TIRO CON ARCO <input type="checkbox"/> OTROS CAMPOS DE TIRO	Atributos específicos	
	SUPERFICIE	
	NUMERO DE PUESTOS	

JUEGOS POPULARES Y/O TRADICIONALES		
<input type="checkbox"/> PISTA DE CALVA <input type="checkbox"/> PISTA DE TANGA <input type="checkbox"/> PISTA DE LANZAMIENTO DE BARRA CASTELLANA <input type="checkbox"/> PISTA DE LANZAMIENTO DE BARRA ARAGONESA <input type="checkbox"/> CORRO DE LUCHA <input type="checkbox"/> CARRIL DE BOLOS HUERTANOS <input type="checkbox"/> CAMPO DE BOLOS CARTAGENERO <input type="checkbox"/> BOLERA <input type="checkbox"/> CAMPO DE BILLAR ROMANO <input type="checkbox"/> CAMPO DE LLAVE <input type="checkbox"/> OTRAS ZONAS DE JUEGOS POPULARES	Atributos específicos	
	LARGO	
	ANCHO	
	SUPERFICIE	
	DIÁMETRO (espacios circulares)	

OTROS ESPACIOS SINGULARES		
<input type="checkbox"/> CAMPO MINI-GOLF <input type="checkbox"/> PISTA DE BOWLING <input type="checkbox"/> CAMPO DE CASTING <input type="checkbox"/> REMO EN BANCO FIJO (CON BALSA) <input checked="" type="checkbox"/> PARQUES INFANTILES <input type="checkbox"/> PARQUES BIOSALUDABLES <input type="checkbox"/> OTROS ESPACIOS SINGULARES	Atributos específicos	
	NUMERO DE PUESTOS	4
	SUPERFICIE	128 m2

PISTAS DE MONOPATÍN Y PATÍN EN LÍNEA		
<input type="checkbox"/> PISTA DE MONOPATIN. PATIN EN LINEA <input type="checkbox"/> CIRCUITO MONOPATÍN. PATIN EN LINEA <input type="checkbox"/> CAMPOS DE MONOPATIN Y PATIN EN LINEA	Atributos específicos	
	ESTRUCTURAS EN U (Si/No)	
	SUPERFICIE	
	LONGITUD (cuerda del circuito)	





Instalación deportiva

CÓDIGO INSTALACIÓN 18726005	<input type="checkbox"/> BAJA El año : 0	<input type="checkbox"/> ALTA	
Instalación del censo 97 que ya no existe		Instalación que no está en censo provisional 05	
Comunidad Autónoma ANDALUCÍA	Provincia GRANADA	Municipio (obligatorio) Escúzar	Zonas GR-2 PONIENTE GRANADINO
Núcleo de Población ESCUZAR	Distrito	Barrio	
Nombre oficial de la instalación (obligatorio) PARQUE NTRA. SRA. DEL ROSARIO		Nombre por el que es conocida la instalación (si es distinto)	
Dirección : vía, número, código postal (obligatorio) ERAS BAJAS Nº: S/N Código postal 18130		Año de Inicio de la Actividad Deportiva (4dígitos) 2008	
Teléfono 958583001	Fax 958583456	E-Mail urbanismo@escuzar.com	Página Web
Coordenadas Geográficas (X,Y,Z) en el punto de acceso a la instalación			
Latitud : 370390	Longitud : 34535	Altura : 854	UTMX: 432605 UTM Y: 4102083
Situación de la Instalación (elegir una)			
Urbana : <input checked="" type="radio"/>	Periférica (borde urbana) : <input type="radio"/>	No Urbana : <input type="radio"/>	
Accesibilidad (sobre todo para las sillas de ruedas)			
Deportistas : <input checked="" type="checkbox"/> Tienen acceso desde el exterior <input checked="" type="checkbox"/> Pueden circular por el interior <input type="checkbox"/> Tienen vestuarios adaptados	Visitantes/Espectadores : <input checked="" type="checkbox"/> Tienen acceso desde el exterior <input checked="" type="checkbox"/> Pueden circular por el interior <input type="checkbox"/> Tienen aseos adaptados		
Régimen de Acceso a la Instalación (se pueden marcar más de una opción)			
<input checked="" type="checkbox"/> Libre Gratuito <input type="checkbox"/> Libre pagando entrada (un uso o bono) <input type="checkbox"/> Libre pagando cuota de abono	<input type="checkbox"/> Restringido a Alumnos (de un centro de enseñanza) <input type="checkbox"/> Restringido a residentes (del edificio o establecimiento turístico) <input type="checkbox"/> Restringido a trabajadores o accionistas		
Usuarios que utilizan la instalación (se puede marcar más de una opción)			
<input type="checkbox"/> Escolares (grupos de centros de enseñanza) <input checked="" type="checkbox"/> Deportistas en general (usuarios individuales o en grupo) <input type="checkbox"/> Deportistas de competición (federados o similar)			
Propiedad de la Instalación (Nombre del propietario (en caso de no saberlo, el del suelo). Si es un particular se pondrá PARTICULAR)			
<input checked="" type="checkbox"/> PROPIEDAD PÚBLICA			
<input type="checkbox"/> Administración General del Estado <input type="checkbox"/> Consejo Superior de Deportes (CSD) <input type="checkbox"/> Universidad Nacional de Enseñanza a Distancia <input type="checkbox"/> M. de Defensa (instalación propiedad de las FFAA) <input type="checkbox"/> M. de Defensa IES y Centros Públicos de Enseñanza <input type="checkbox"/> M. de Defensa Academias Militares <input type="checkbox"/> M. de Interior (Policía Nacional y Guardia Civil) <input type="checkbox"/> M. de Interior Instituciones penitenciarias <input type="checkbox"/> M. de Interior Academias de Formación Policial <input type="checkbox"/> Otros ministerios <input type="checkbox"/> Organismos Autónomos distintos del CSD <input type="checkbox"/> Empresas propiedad del estado <input type="checkbox"/> Otros	<input type="checkbox"/> Administración Autónoma <input type="checkbox"/> Comunidad Autónoma <input type="checkbox"/> Institutos de Enseñanza Secundaria (IES) <input type="checkbox"/> Centros de Educación Infantil (de 0 a 3 años) <input type="checkbox"/> Policía Autónoma <input type="checkbox"/> Universidades Públicas <input type="checkbox"/> Empresas propiedad de C.C.A.A. <input type="checkbox"/> Otros	<input checked="" type="checkbox"/> Administración Local <input checked="" type="checkbox"/> Ayuntamiento (propiedad municipal) <input type="checkbox"/> Centro de Educación Infantil y Primaria (CEIP) <input type="checkbox"/> Institutos de Enseñanza Secundaria (IES) <input type="checkbox"/> Centros de Educación Infantil (de 0 a 3 años) <input type="checkbox"/> Entidades Locales Menores <input type="checkbox"/> Comarcas. Mancomunidades o Feder. Municipios <input type="checkbox"/> Diputaciones <input type="checkbox"/> Centro de Educación Infantil y Primaria (CEIP) <input type="checkbox"/> Institutos de Enseñanza Secundaria (IES) <input type="checkbox"/> Centros de Educación Infantil (de 0 a 3 años) <input type="checkbox"/> Empresas propiedad de la Adm. Local. <input type="checkbox"/> Otros	



Instalación deportiva

<input type="checkbox"/> PROPIEDAD PRIVADA	
<input type="checkbox"/> Privados Deportivos (asociativos o empresas) <ul style="list-style-type: none"><input type="checkbox"/> Asociativos<ul style="list-style-type: none"><input type="checkbox"/> Fundaciones Deportivas<input type="checkbox"/> Federaciones Deportivas<ul style="list-style-type: none"><input type="checkbox"/> Nacional<input type="checkbox"/> Autonómica<input type="checkbox"/> Local<input type="checkbox"/> Clubes<input type="checkbox"/> Asociaciones y Agrupaciones<input type="checkbox"/> Peñas<input type="checkbox"/> Otros<input type="checkbox"/> Empresas cuyo fin sea el deporte<ul style="list-style-type: none"><input type="checkbox"/> Sociedades Anónimas Deportivas<input type="checkbox"/> Sociedades Empresariales Deportivas<input type="checkbox"/> Otras	<input type="checkbox"/> Privados No Deportivos (otros fines no deportivos) <ul style="list-style-type: none"><input type="checkbox"/> Educativos (incluye todos los tipos de enseñanza)<ul style="list-style-type: none"><input type="checkbox"/> Universidades<input type="checkbox"/> Colegios privados concertados (con subvención)<input type="checkbox"/> Colegios privados<input type="checkbox"/> Guarderías<input type="checkbox"/> Otros<input type="checkbox"/> Religiosos (inst. religiosas que no sean de enseñanza)<input type="checkbox"/> Sociedades Empresariales (para sus trabajadores)<input type="checkbox"/> Residenciales<input type="checkbox"/> Turísticos (hostelería y turismo, como hoteles, etc)<input type="checkbox"/> Otros

GESTIÓN DE LA INSTALACIÓN (Nombre del gestor (en caso de no saberlo, el del suelo). Si es un particular se pondrá PARTICULAR)

<input checked="" type="checkbox"/> GESTIÓN PÚBLICA	
<input type="checkbox"/> Administración General del Estado <ul style="list-style-type: none"><input type="checkbox"/> Consejo Superior de Deportes (CSD)<input type="checkbox"/> Universidad Nacional de Enseñanza a Distancia<input type="checkbox"/> M. de Defensa (instalación propiedad de las FFAA)<ul style="list-style-type: none"><input type="checkbox"/> M. de Defensa IES y Centros Públicos de Enseñanza<input type="checkbox"/> M. de Defensa Academias Militares<input type="checkbox"/> M. de Interior (Policía Nacional y Guardia Civil)<ul style="list-style-type: none"><input type="checkbox"/> M. de Interior Instituciones penitenciarias<input type="checkbox"/> M. de Interior Academias de Formación Policial<input type="checkbox"/> Otros ministerios<input type="checkbox"/> Organismos Autónomos distintos del CSD<input type="checkbox"/> Empresas propiedad del estado<input type="checkbox"/> Otros	<input type="checkbox"/> Administración Autónoma <ul style="list-style-type: none"><input type="checkbox"/> Comunidad Autónoma<ul style="list-style-type: none"><input type="checkbox"/> Institutos de Enseñanza Secundaria (IES)<input type="checkbox"/> Centros de Educación Infantil (de 0 a 3 años)<input type="checkbox"/> Policía Autónoma<input type="checkbox"/> Universidades Públicas<input type="checkbox"/> Empresas propiedad de C.C.A.A.<input type="checkbox"/> Otros
	<input checked="" type="checkbox"/> Administración Local <ul style="list-style-type: none"><input checked="" type="checkbox"/> Ayuntamiento (propiedad municipal)<ul style="list-style-type: none"><input type="checkbox"/> Centro de Educación Infantil y Primaria (CEIP)<input type="checkbox"/> Institutos de Enseñanza Secundaria (IES)<input type="checkbox"/> Centros de Educación Infantil (de 0 a 3 años)<input type="checkbox"/> Entidades Locales Menores<input type="checkbox"/> Comarcas. Mancomunidades o Feder. Municipios<input type="checkbox"/> Diputaciones<ul style="list-style-type: none"><input type="checkbox"/> Centro de Educación Infantil y Primaria (CEIP)<input type="checkbox"/> Institutos de Enseñanza Secundaria (IES)<input type="checkbox"/> Centros de Educación Infantil (de 0 a 3 años)<input type="checkbox"/> Empresas propiedad de la Adm. Local.<input type="checkbox"/> Otros

<input type="checkbox"/> GESTIÓN PRIVADA	
<input type="checkbox"/> Privados Deportivos (asociativos o empresas) <ul style="list-style-type: none"><input type="checkbox"/> Asociativos<ul style="list-style-type: none"><input type="checkbox"/> Fundaciones Deportivas<input type="checkbox"/> Federaciones Deportivas<ul style="list-style-type: none"><input type="checkbox"/> Nacional<input type="checkbox"/> Autonómica<input type="checkbox"/> Local<input type="checkbox"/> Clubes<input type="checkbox"/> Asociaciones y Agrupaciones<input type="checkbox"/> Peñas<input type="checkbox"/> Otros<input type="checkbox"/> Empresas cuyo fin sea el deporte<ul style="list-style-type: none"><input type="checkbox"/> Sociedades Anónimas Deportivas<input type="checkbox"/> Sociedades Empresariales Deportivas<input type="checkbox"/> Otras	<input type="checkbox"/> Privados No Deportivos (otros fines no deportivos) <ul style="list-style-type: none"><input type="checkbox"/> Educativos (incluye todos los tipos de enseñanza)<ul style="list-style-type: none"><input type="checkbox"/> Universidades<input type="checkbox"/> Colegios privados concertados (con subvención)<input type="checkbox"/> Colegios privados<input type="checkbox"/> Guarderías<input type="checkbox"/> Otros<input type="checkbox"/> Religiosos (inst. religiosas que no sean de enseñanza)<input type="checkbox"/> Sociedades Empresariales (para sus trabajadores)<input type="checkbox"/> Residenciales<input type="checkbox"/> Turísticos (hostelería y turismo, como hoteles, etc)<input type="checkbox"/> Otros



Instalación deportiva

USA ENERGÍA RENOVABLE

Placa Solar Termica Placa Solar Fotovoltaica Eólica Hidráulica Biomasa

COMPLEJO DEPORTIVO

Pertenece a un Complejo Deportivo : No Nombre Complejo:

SITUACION URBANISTICA	Planteamiento que le afecta:	PGOU ESCUZAR
	Clasificación del suelo:	URBANO
	Calificación del suelo:	EQUIPAMIENTO SERVICIOS

CONDICIONES URBANISTICAS	Condiciones del Solar	Calzada pavimentada	<input checked="" type="checkbox"/>
		Encintado de aceras	<input checked="" type="checkbox"/>
		Suministro de agua	<input checked="" type="checkbox"/>
		Alcantarillado	<input checked="" type="checkbox"/>
		Electricidad	<input checked="" type="checkbox"/>
		Alumbrado público	<input checked="" type="checkbox"/>
	Parcelación	Superficie del solar:	15631
		Parcela mínima :	100
		Proyectado :	1450

		Normas		Proyectado	
CONDICIONES DE LA EDIFICACIÓN	OCUPACIÓN	Ocupación	100	%	%
		Fondo máximo edificable		m	m
		Dimensión patios	9	m	
	ALTURAS	Altura máxima en m	10,50	m	
		Nº max de plantas	3		
		Planta baja incl. semisótano	4,50	m	
		Alt. semisó. a cara inf. forjado	1,20	m	
	EDIFICABILIDAD	Uso distinto residencial	1,50		
		Uso residencial	1,50	m ² /m ²	m ² /m ²
	SITUACIÓN DE LAS EDIFICACIONES	Retranqueos a fachada	SI		
Otros retranqueos		3			
TIPOLOGÍA			m		

CUMPLIMIENTO NORMATIVA TÉCNICA	Protección contra incendios	Bies	<input type="checkbox"/>
		Extintores	<input type="checkbox"/>
		Detección de incendios	<input type="checkbox"/>
	Accesibilidad	Adaptación de Aseos	<input type="checkbox"/>
		Adaptación de Vestuarios	<input type="checkbox"/>
		Pasillos	<input checked="" type="checkbox"/>
		Accesos exteriores	<input checked="" type="checkbox"/>
	Reglamento de espectáculos públicos	Señalización evacuación	<input type="checkbox"/>
		Alumbrado de emergencia	<input type="checkbox"/>
		Grupo electrógeno	<input type="checkbox"/>
		Plan de emergencia	<input type="checkbox"/>



Instalación deportiva

ATENCIÓN ADMINISTRATIVA	Persona de atención al usuario	<input type="checkbox"/>
	Archivo e historial de cada usuario	<input type="checkbox"/>
	Archivos informatizados	<input type="checkbox"/>
	Despachos para atención confidencial	<input type="checkbox"/>
	Posibilidad de pago con tarjeta de crédito	<input type="checkbox"/>
	Relaciones públicas para atención a usuarios	<input type="checkbox"/>
	Conexión a Internet	<input type="checkbox"/>
	Prensa escrita	<input type="checkbox"/>

INFORMACION ADICIONAL

- | | | |
|--|--|---|
| <input type="checkbox"/> Transporte Colectivo (parada cercana) | <input type="checkbox"/> Servicios Comerciales | <input type="checkbox"/> Masaje |
| <input type="checkbox"/> Integrado en centro sociocultural | <input type="checkbox"/> Control de Acceso | <input type="checkbox"/> Aula de Formación |
| <input type="checkbox"/> Protección contra Incendios | <input type="checkbox"/> Salón de Actos | <input type="checkbox"/> Sauna |
| <input type="checkbox"/> Taller de Mantenimiento | <input type="checkbox"/> Centro Médico | <input type="checkbox"/> Hidromasaje |
| <input type="checkbox"/> Almacén General | <input type="checkbox"/> Enfermería | <input type="checkbox"/> Baño Turco |
| <input type="checkbox"/> Aparcamiento (propio o cercano) | <input type="checkbox"/> Fisioterapia | <input type="checkbox"/> Ducha Ciclónica |
| <input type="checkbox"/> Oficinas | <input type="checkbox"/> Estética | <input type="checkbox"/> Sala de Lectura |
| <input type="checkbox"/> Bar | <input type="checkbox"/> Peluquería | <input type="checkbox"/> Sala de Exposiciones |
| <input type="checkbox"/> Restaurante | <input type="checkbox"/> Zona Infantil | <input type="checkbox"/> Otros: |

Observaciones

ZONA AJARDINADA

SISTEMAS DE GESTIÓN	Sistemas Informáticos de Gestión	Programa a medida	<input type="radio"/>
		Programa propio	<input type="radio"/>
		No existe	<input checked="" type="radio"/>
	Estado de Hardware (5)	Óptimo	<input type="radio"/>
		Bueno	<input type="radio"/>
		Malo	<input type="radio"/>
	Control de Acceso	Mecanismo automático	<input type="radio"/>
		Mecanismo manual	<input type="radio"/>
		No existe	<input checked="" type="radio"/>





Espacio deportivo singular

CÓDIGO INSTALACIÓN 18726005	ESPACIO DEPORTIVO Nº 1	¿Es el espacio deportivo principal de la Instalación? <input checked="" type="checkbox"/>
Nombre del espacio deportivo (si está repetido numéralo) PARQUE INFANTIL		
ATRIBUTOS GENERALES		
CERRAMIENTO (del espacio deportivo. No de la instalación en su conjunto)		Año de Construcción * 2008
<input checked="" type="checkbox"/> Espacio Abierto (sin cubierta o temporal. Globos, lonas, no cerramiento lateral) <input checked="" type="checkbox"/> Aire Libre (no dispone de ningún tipo de cubierta) <input type="checkbox"/> Cerramiento estacional (tiene cerramiento pero solo en temporadas) <input type="checkbox"/> Sólo Cubierto (tiene cubierta pero está abierto lateralmente) <input type="checkbox"/> Recinto Cerrado (con cubierta y cerramiento lateral al menos hasta 2/3 partes) <input type="checkbox"/> Cerrado Fijo (cerramiento tradicional) <input type="checkbox"/> Cubierta Móvil (la cubierta es móvil y permite cerrar en un momento dado) <input type="checkbox"/> Cerramiento Textil (con lonas o similar no desmontables, no estacional)		Año de Remodelación * 0
		* Se refiere al espacio deportivo no a la instalación.
ESTADO DE USO (del espacio deportivo. No de la instalación en su conjunto)		Sistema de Calefacción <input type="checkbox"/> SI <input checked="" type="checkbox"/> NO
<input checked="" type="checkbox"/> En Uso (cuando funciona normalmente en su período de apertura) <input checked="" type="checkbox"/> En Uso (funciona normalmente durante gran parte del año) <input type="checkbox"/> En Uso Estacional (funciona en la temporada normal de actividad) <input type="checkbox"/> Fuera de Uso (no funciona normalmente en su periodo de apertura) <input type="checkbox"/> En Construcción (ha comenzado la obra pero todavía no está funcionando) <input type="checkbox"/> En Remodelación (temporalmente fuera de uso por trabajos de adecuación) <input type="checkbox"/> Fuera de Uso (cierre permanente con carácter indefinido)		Sistema de Climatización <input type="checkbox"/> SI <input checked="" type="checkbox"/> NO
		Altura libre (solo cubierto) <input type="text"/>
ILUMINACIÓN (posibilidades de uso nocturno en función del alumbrado artificial)		Actividad Deportiva Principal Gimnasia General (Mantenimiento)
<input type="checkbox"/> Permite Uso Nocturno (se puede desarrollar en su mayor parte la actividad) <input type="checkbox"/> Permite la Competición <input type="checkbox"/> Permite Entrenamientos <input checked="" type="checkbox"/> No Permite Uso Nocturno (cuando no hay o es parcial o insuficiente) <input type="checkbox"/> No Hay Iluminación <input checked="" type="checkbox"/> Es Parcial o Insuficiente		Otras Actividades Baloncesto Balonmano Tenis Voleibol
PAVIMENTO (si hay varios el más representativo.)		CONSERVACIÓN DEL PAVIMENTO
<input checked="" type="checkbox"/> NATURAL (carácter natural sin proceso de prefabricación) <input type="checkbox"/> Tierra (pavimento original) <input type="checkbox"/> Tierra Batida <input type="checkbox"/> Ceniza <input type="checkbox"/> Tierra Estabilizada <input type="checkbox"/> Hierba Natural <input type="checkbox"/> Arena <input checked="" type="checkbox"/> Cantos Rodados/Rocas <input type="checkbox"/> Nieve <input type="checkbox"/> Hielo <input type="checkbox"/> Otros <input type="checkbox"/> MADERA (de madera o corcho adaptados a pavimentos deportivos) <input type="checkbox"/> Madera-Rígido (sobre solera rígida) <input type="checkbox"/> Corcho-Rígido <input type="checkbox"/> Madera-Elástica (sobre base elástica, rastreles) <input type="checkbox"/> Corcho-Elástico <input type="checkbox"/> Otros Pavimentos de madera <input type="checkbox"/> HIERBA ARTIFICIAL <input type="checkbox"/> Agua (sin arena ni caucho) <input type="checkbox"/> Arena <input type="checkbox"/> Caucho <input type="checkbox"/> Otros <input type="checkbox"/> SINTÉTICOS (prefabricados o en obra, de PVC, caucho, poliuretano, latex, ...) <input type="checkbox"/> Sintético-Rígido <input type="checkbox"/> Sintético-Elástico <input type="checkbox"/> Otros <input type="checkbox"/> METÁLICOS <input type="checkbox"/> Acero Inoxidable <input type="checkbox"/> Acero (chapa) <input type="checkbox"/> Aluminio <input type="checkbox"/> Otros <input type="checkbox"/> HORMIGONES Y AGLOMERADOS (pavimentos duros de composición aglomerada) <input type="checkbox"/> Hormigón (sin tratar) <input type="checkbox"/> Hormigón Poroso <input type="checkbox"/> Resina Acrílicas <input type="checkbox"/> Hormigón (con tratamiento superficial) <input type="checkbox"/> Asfalto <input type="checkbox"/> Otros <input type="checkbox"/> BALDOSAS Y SIMILAR (formado por piezas de cerámica, hormigón o piedra) <input type="checkbox"/> Baldosa Cerámica <input type="checkbox"/> Baldosa Hormigón <input type="checkbox"/> Terrazo <input type="checkbox"/> Baldosa Asfáltica <input type="checkbox"/> Loseta (gresite) <input type="checkbox"/> Piedra <input type="checkbox"/> Otros <input type="checkbox"/> OTROS PAVIMENTOS <input type="checkbox"/> Moqueta <input type="checkbox"/> Tatami <input type="checkbox"/> Tapiz <input type="checkbox"/> Fibra de Vidrio <input type="checkbox"/> Otros		<input checked="" type="checkbox"/> Bueno <input type="checkbox"/> Regular (alguna imperfección) <input type="checkbox"/> Mal estado (no adecuado para la p.d.) <input type="checkbox"/> Inservible (inviabile para la p.d.) <input type="checkbox"/> No permite la práctica deportiva
		OBSERVACIONES <input type="text"/>



Espacio deportivo singular

TIPOLOGÍA DE ESPACIOS SINGULARES Y SUS ATRIBUTOS ESPECÍFICOS	
CAMPOS DE GOLF	
<input type="checkbox"/> CAMPOS DE JUEGO (se realiza un recorrido siguiendo el orden de hoyos establecidos) <input type="checkbox"/> Campo de Golf (con al menos 9 hoyos, de par 3, 4 o 5) <input type="checkbox"/> Campo de Golf Rústico (sobre el terreno natural con mínimas adaptaciones) <input type="checkbox"/> Pitch and Putt <input type="checkbox"/> Otros Campos de Golf	Atributos específicos
<input type="checkbox"/> ZONAS DE PRÁCTICAS <input type="checkbox"/> Campo de Prácticas <input type="checkbox"/> Bunker de Prácticas <input type="checkbox"/> Green de Prácticas	LONGITUD (del campo entero)
	NUMERO DE HOYOS
	SUPERFICIE
	PAR DEL CAMPO
CIRCUITOS DE MOTOR	
<input type="checkbox"/> CIRCUITOS DE VELOCIDAD (> 2000 m de longitud) <input type="checkbox"/> CIRCUITOS DE MOTOCROSS (> 500 m de longitud) <input type="checkbox"/> CIRCUITOS DE KARTS (> 200 m de longitud) <input type="checkbox"/> OTROS CIRCUITOS DE MOTOR	Atributos específicos
	LONGITUD (del circuito)
	ANCHURA DE LA CUERDA
	Nº CURVAS IZQUIERDA/DERECHA
	PARRILLA SALIDA/Nº PILOTOS
CIRCUITOS DE BICICLETA (Circuitos y carriles de bicicleta construidos para la actividad. No las vías verdes ni otros recorridos por la naturaleza)	
<input type="checkbox"/> CIRCUITOS DE BICICLETA (circuitos cerrados) <input type="checkbox"/> CARRIL BICI (Se localizará en el punto más significativo (se censarán una vez en cada calle o carretera por la que pasan y por cada municipio)	Atributos específicos
	LONGITUD (del circuito)
CANAL DE REMO Y PIRAGUISMO (canales e instalaciones artificiales para la práctica del remo y piraguismo)	
<input type="checkbox"/> CANAL DE AGUAS TRANQUILAS <input type="checkbox"/> CANAL DE AGUAS BRAVAS	Atributos específicos
	LONGITUD
	CALLES
	PANTANALES
	DESNIVEL (solo aguas bravas)
CIRCUITO DE CARRERA A PIE (Circuitos y recorridos construidos específicamente para correr y caminar)	
<input type="checkbox"/> CIRCUITOS DE CARRERA A PIE	Atributos específicos
	LONGITUD
	ESTACIONES DE EJERCICIOS
ZONAS DE DEPORTES DE INVIERNO	
<input type="checkbox"/> PISTA DE ESQUI ALPINO <input type="checkbox"/> PISTA DE ESQUI DE FONDO (nórdico) <input type="checkbox"/> PARQUE DE SNOWBOARD <input type="checkbox"/> TRAMPOLIN DE SALTOS <input type="checkbox"/> CIRCUITO DE FONDO Y TIRO <input type="checkbox"/> OTRAS ZONAS (Deportes de Invierno)	Atributos específicos
	LONGITUD
	DIFICULTAD (color)
	ALTURA (trampolín)
	DENOMINACIÓN DE LA PISTA
	NIEVE ARTIFICIAL
	DESNIVEL
ESPACIOS DE HÍPICA	
<input type="checkbox"/> PISTA DE CARRERA HÍPICA <input type="checkbox"/> PICADERO. PISTA DE DOMA <input type="checkbox"/> CAMPO DE POLO <input type="checkbox"/> PISTA DE SALTO <input type="checkbox"/> PISTA DE CONCURSO <input type="checkbox"/> PISTA DE ENSAYO <input type="checkbox"/> OTRAS PISTAS (ESPACIOS DE HÍPICA)	Atributos específicos
	LONGITUD
	ANCHO
	SUPERFICIE
ROCODROMOS	



Espacio deportivo singular

<input type="checkbox"/> ROCODROMO <input type="checkbox"/> ROCODROMO BOULDER (hasta 3m. de altura)	Atributos específicos	
	ALTURA MÁXIMA	
	SUPERFICIE (escalada)	
	MATERIAL (pavimento)	
	PRESAS (Si/No)	

PISTA DE MODELISMO		
<input type="checkbox"/> CIRCUITO DE AUTOMODELISMO <input type="checkbox"/> CIRCUITO DE AEROMODELISMO <input type="checkbox"/> OTRAS ZONAS (PISTAS MODELISMO)	Atributos específicos	
	LONGITUD	
	ANCHO	

CAMPO DE TIRO		
<input type="checkbox"/> CAMPO DE TIRO VUELO <input type="checkbox"/> CAMPO DE TIRO AL PLATO <input type="checkbox"/> CAMPO DE TIRO DE PRECISIÓN <input type="checkbox"/> CAMPO DE TIRO CON ARCO <input type="checkbox"/> OTROS CAMPOS DE TIRO	Atributos específicos	
	SUPERFICIE	
	NUMERO DE PUESTOS	

JUEGOS POPULARES Y/O TRADICIONALES		
<input type="checkbox"/> PISTA DE CALVA <input type="checkbox"/> PISTA DE TANGA <input type="checkbox"/> PISTA DE LANZAMIENTO DE BARRA CASTELLANA <input type="checkbox"/> PISTA DE LANZAMIENTO DE BARRA ARAGONESA <input type="checkbox"/> CORRO DE LUCHA <input type="checkbox"/> CARRIL DE BOLOS HUERTANOS <input type="checkbox"/> CAMPO DE BOLOS CARTAGENERO <input type="checkbox"/> BOLERA <input type="checkbox"/> CAMPO DE BILLAR ROMANO <input type="checkbox"/> CAMPO DE LLAVE <input type="checkbox"/> OTRAS ZONAS DE JUEGOS POPULARES	Atributos específicos	
	LARGO	
	ANCHO	
	SUPERFICIE	
	DIÁMETRO (espacios circulares)	

OTROS ESPACIOS SINGULARES		
<input type="checkbox"/> CAMPO MINI-GOLF <input type="checkbox"/> PISTA DE BOWLING <input type="checkbox"/> CAMPO DE CASTING <input type="checkbox"/> REMO EN BANCO FIJO (CON BALSA) <input checked="" type="checkbox"/> PARQUES INFANTILES <input type="checkbox"/> PARQUES BIOSALUDABLES <input type="checkbox"/> OTROS ESPACIOS SINGULARES	Atributos específicos	
	NUMERO DE PUESTOS	4
	SUPERFICIE	0 m2

PISTAS DE MONOPATÍN Y PATÍN EN LÍNEA		
<input type="checkbox"/> PISTA DE MONOPATIN. PATIN EN LINEA <input type="checkbox"/> CIRCUITO MONOPATÍN. PATIN EN LINEA <input type="checkbox"/> CAMPOS DE MONOPATIN Y PATIN EN LINEA	Atributos específicos	
	ESTRUCTURAS EN U (Si/No)	
	SUPERFICIE	
	LONGITUD (cuerda del circuito)	





Instalación deportiva

CÓDIGO INSTALACIÓN 18726006	<input type="checkbox"/> BAJA El año : 0	<input type="checkbox"/> ALTA	
Instalación del censo 97 que ya no existe		Instalación que no está en censo provisional 05	
Comunidad Autónoma ANDALUCÍA	Provincia GRANADA	Municipio (obligatorio) Escúzar	Zonas GR-2 PONIENTE GRANADINO
Núcleo de Población ESCUZAR	Distrito	Barrio	
Nombre oficial de la instalación (obligatorio) Parque Biosaludable EL HIGUERON		Nombre por el que es conocida la instalación (si es distinto)	
Dirección : vía, número, código postal (obligatorio) Avenida de Andalucía Nº: Código postal 18130		Año de Inicio de la Actividad Deportiva (4dígitos) 2009	
Teléfono 958583001	Fax 958583456	E-Mail	Página Web
Coordenadas Geográficas (X,Y,Z) en el punto de acceso a la instalación			
Latitud : 370372	Longitud : 34513	Altura : 890	UTMX: 432608 UTMY: 4102081
Situación de la Instalación (elegir una)			
Urbana : <input checked="" type="radio"/>	Periférica (borde urbana) : <input type="radio"/>	No Urbana : <input type="radio"/>	
Accesibilidad (sobre todo para las sillas de ruedas)			
Deportistas :	<input type="checkbox"/> Tienen acceso desde el exterior <input type="checkbox"/> Pueden circular por el interior <input type="checkbox"/> Tienen vestuarios adaptados	Visitantes/Espectadores :	<input type="checkbox"/> Tienen acceso desde el exterior <input type="checkbox"/> Pueden circular por el interior <input type="checkbox"/> Tienen aseos adaptados
Régimen de Acceso a la Instalación (se pueden marcar más de una opción)			
<input checked="" type="checkbox"/> Libre Gratuito <input type="checkbox"/> Libre pagando entrada (un uso o bono) <input type="checkbox"/> Libre pagando cuota de abono		<input type="checkbox"/> Restringido a Alumnos (de un centro de enseñanza) <input type="checkbox"/> Restringido a residentes (del edificio o establecimiento turístico) <input type="checkbox"/> Restringido a trabajadores o accionistas	
Usuarios que utilizan la instalación (se puede marcar más de una opción)			
<input type="checkbox"/> Escolares (grupos de centros de enseñanza) <input checked="" type="checkbox"/> Deportistas en general (usuarios individuales o en grupo) <input type="checkbox"/> Deportistas de competición (federados o similar)			
Propiedad de la Instalación (Nombre del propietario (en caso de no saberlo, el del suelo). Si es un particular se pondrá PARTICULAR)			
<input checked="" type="checkbox"/> PROPIEDAD PÚBLICA			
<input type="checkbox"/> Administración General del Estado <input type="checkbox"/> Consejo Superior de Deportes (CSD) <input type="checkbox"/> Universidad Nacional de Enseñanza a Distancia <input type="checkbox"/> M. de Defensa (instalación propiedad de las FFAA) <input type="checkbox"/> M. de Defensa IES y Centros Públicos de Enseñanza <input type="checkbox"/> M. de Defensa Academias Militares <input type="checkbox"/> M. de Interior (Policía Nacional y Guardia Civil) <input type="checkbox"/> M. de Interior Instituciones penitenciarias <input type="checkbox"/> M. de Interior Academias de Formación Policial <input type="checkbox"/> Otros ministerios <input type="checkbox"/> Organismos Autónomos distintos del CSD <input type="checkbox"/> Empresas propiedad del estado <input type="checkbox"/> Otros		<input type="checkbox"/> Administración Autonómica <input type="checkbox"/> Comunidad Autónoma <input type="checkbox"/> Institutos de Enseñanza Secundaria (IES) <input type="checkbox"/> Centros de Educación Infantil (de 0 a 3 años) <input type="checkbox"/> Policía Autónoma <input type="checkbox"/> Universidades Públicas <input type="checkbox"/> Empresas propiedad de C.C.A.A. <input type="checkbox"/> Otros <input checked="" type="checkbox"/> Administración Local <input checked="" type="checkbox"/> Ayuntamiento (propiedad municipal) <input type="checkbox"/> Centro de Educación Infantil y Primaria (CEIP) <input type="checkbox"/> Institutos de Enseñanza Secundaria (IES) <input type="checkbox"/> Centros de Educación Infantil (de 0 a 3 años) <input type="checkbox"/> Entidades Locales Menores <input type="checkbox"/> Comarcas. Mancomunidades o Feder. Municipios <input type="checkbox"/> Diputaciones <input type="checkbox"/> Centro de Educación Infantil y Primaria (CEIP) <input type="checkbox"/> Institutos de Enseñanza Secundaria (IES) <input type="checkbox"/> Centros de Educación Infantil (de 0 a 3 años) <input type="checkbox"/> Empresas propiedad de la Adm. Local. <input type="checkbox"/> Otros	



Instalación deportiva

<input type="checkbox"/> PROPIEDAD PRIVADA	
<input type="checkbox"/> Privados Deportivos (asociativos o empresas) <ul style="list-style-type: none"><input type="checkbox"/> Asociativos<ul style="list-style-type: none"><input type="checkbox"/> Fundaciones Deportivas<input type="checkbox"/> Federaciones Deportivas<ul style="list-style-type: none"><input type="checkbox"/> Nacional<input type="checkbox"/> Autonómica<input type="checkbox"/> Local<input type="checkbox"/> Clubes<input type="checkbox"/> Asociaciones y Agrupaciones<input type="checkbox"/> Peñas<input type="checkbox"/> Otros<input type="checkbox"/> Empresas cuyo fin sea el deporte<ul style="list-style-type: none"><input type="checkbox"/> Sociedades Anónimas Deportivas<input type="checkbox"/> Sociedades Empresariales Deportivas<input type="checkbox"/> Otras	<input type="checkbox"/> Privados No Deportivos (otros fines no deportivos) <ul style="list-style-type: none"><input type="checkbox"/> Educativos (incluye todos los tipos de enseñanza)<ul style="list-style-type: none"><input type="checkbox"/> Universidades<input type="checkbox"/> Colegios privados concertados (con subvención)<input type="checkbox"/> Colegios privados<input type="checkbox"/> Guarderías<input type="checkbox"/> Otros<input type="checkbox"/> Religiosos (inst. religiosas que no sean de enseñanza)<input type="checkbox"/> Sociedades Empresariales (para sus trabajadores)<input type="checkbox"/> Residenciales<input type="checkbox"/> Turísticos (hostelería y turismo, como hoteles, etc)<input type="checkbox"/> Otros

GESTIÓN DE LA INSTALACIÓN (Nombre del gestor (en caso de no saberlo, el del suelo). Si es un particular se pondrá PARTICULAR)

<input checked="" type="checkbox"/> GESTIÓN PÚBLICA	
<input type="checkbox"/> Administración General del Estado <ul style="list-style-type: none"><input type="checkbox"/> Consejo Superior de Deportes (CSD)<input type="checkbox"/> Universidad Nacional de Enseñanza a Distancia<input type="checkbox"/> M. de Defensa (instalación propiedad de las FFAA)<ul style="list-style-type: none"><input type="checkbox"/> M. de Defensa IES y Centros Públicos de Enseñanza<input type="checkbox"/> M. de Defensa Academias Militares<input type="checkbox"/> M. de Interior (Policía Nacional y Guardia Civil)<ul style="list-style-type: none"><input type="checkbox"/> M. de Interior Instituciones penitenciarias<input type="checkbox"/> M. de Interior Academias de Formación Policial<input type="checkbox"/> Otros ministerios<input type="checkbox"/> Organismos Autónomos distintos del CSD<input type="checkbox"/> Empresas propiedad del estado<input type="checkbox"/> Otros	<input type="checkbox"/> Administración Autónoma <ul style="list-style-type: none"><input type="checkbox"/> Comunidad Autónoma<ul style="list-style-type: none"><input type="checkbox"/> Institutos de Enseñanza Secundaria (IES)<input type="checkbox"/> Centros de Educación Infantil (de 0 a 3 años)<input type="checkbox"/> Policía Autónoma<input type="checkbox"/> Universidades Públicas<input type="checkbox"/> Empresas propiedad de C.C.A.A.<input type="checkbox"/> Otros
	<input checked="" type="checkbox"/> Administración Local <ul style="list-style-type: none"><input checked="" type="checkbox"/> Ayuntamiento (propiedad municipal)<ul style="list-style-type: none"><input type="checkbox"/> Centro de Educación Infantil y Primaria (CEIP)<input type="checkbox"/> Institutos de Enseñanza Secundaria (IES)<input type="checkbox"/> Centros de Educación Infantil (de 0 a 3 años)<input type="checkbox"/> Entidades Locales Menores<input type="checkbox"/> Comarcas. Mancomunidades o Feder. Municipios<input type="checkbox"/> Diputaciones<ul style="list-style-type: none"><input type="checkbox"/> Centro de Educación Infantil y Primaria (CEIP)<input type="checkbox"/> Institutos de Enseñanza Secundaria (IES)<input type="checkbox"/> Centros de Educación Infantil (de 0 a 3 años)<input type="checkbox"/> Empresas propiedad de la Adm. Local.<input type="checkbox"/> Otros

<input type="checkbox"/> GESTIÓN PRIVADA	
<input type="checkbox"/> Privados Deportivos (asociativos o empresas) <ul style="list-style-type: none"><input type="checkbox"/> Asociativos<ul style="list-style-type: none"><input type="checkbox"/> Fundaciones Deportivas<input type="checkbox"/> Federaciones Deportivas<ul style="list-style-type: none"><input type="checkbox"/> Nacional<input type="checkbox"/> Autonómica<input type="checkbox"/> Local<input type="checkbox"/> Clubes<input type="checkbox"/> Asociaciones y Agrupaciones<input type="checkbox"/> Peñas<input type="checkbox"/> Otros<input type="checkbox"/> Empresas cuyo fin sea el deporte<ul style="list-style-type: none"><input type="checkbox"/> Sociedades Anónimas Deportivas<input type="checkbox"/> Sociedades Empresariales Deportivas<input type="checkbox"/> Otras	<input type="checkbox"/> Privados No Deportivos (otros fines no deportivos) <ul style="list-style-type: none"><input type="checkbox"/> Educativos (incluye todos los tipos de enseñanza)<ul style="list-style-type: none"><input type="checkbox"/> Universidades<input type="checkbox"/> Colegios privados concertados (con subvención)<input type="checkbox"/> Colegios privados<input type="checkbox"/> Guarderías<input type="checkbox"/> Otros<input type="checkbox"/> Religiosos (inst. religiosas que no sean de enseñanza)<input type="checkbox"/> Sociedades Empresariales (para sus trabajadores)<input type="checkbox"/> Residenciales<input type="checkbox"/> Turísticos (hostelería y turismo, como hoteles, etc)<input type="checkbox"/> Otros



Instalación deportiva

USA ENERGÍA RENOVABLE

Placa Solar Termica Placa Solar Fotovoltaica Eólica Hidráulica Biomasa

COMPLEJO DEPORTIVO

Pertenece a un Complejo Deportivo : No Nombre Complejo:

SITUACION URBANISTICA	Planteamiento que le afecta:	PGOU ESCUZAR
	Clasificación del suelo:	URBANO
	Calificación del suelo:	EQUIPAMIENTO DEPORTIVO

CONDICIONES URBANISTICAS	Condiciones del Solar	Calzada pavimentada	<input checked="" type="checkbox"/>
		Encintado de aceras	<input checked="" type="checkbox"/>
		Suministro de agua	<input checked="" type="checkbox"/>
		Alcantarillado	<input checked="" type="checkbox"/>
		Electricidad	<input checked="" type="checkbox"/>
		Alumbrado público	<input checked="" type="checkbox"/>
	Parcelación	Superficie del solar:	511,07
		Parcela mínima :	100
		Proyectado :	511,07

		Normas	Proyectado
CONDICIONES DE LA EDIFICACIÓN	OCUPACIÓN	Ocupación	100 %
		Fondo máximo edificable	m
		Dimensión patios	9 m
	ALTURAS	Altura máxima en m	10,50 m
		Nº max de plantas	3
		Planta baja incl. semisótano	4,50 m
		Alt. semisó. a cara inf. forjado	1,20 m
	EDIFICABILIDAD	Uso distinto residencial	1,50
		Uso residencial	1,50 m ² /m ²
	SITUACIÓN DE LAS EDIFICACIONES	Retranqueos a fachada	SI
Otros retranqueos		3	
TIPOLOGÍA		m	

CUMPLIMIENTO NORMATIVA TÉCNICA	Protección contra incendios	Bies	<input type="checkbox"/>
		Extintores	<input type="checkbox"/>
		Detección de incendios	<input type="checkbox"/>
	Accesibilidad	Adaptación de Aseos	<input type="checkbox"/>
		Adaptación de Vestuarios	<input type="checkbox"/>
		Pasillos	<input type="checkbox"/>
		Accesos exteriores	<input type="checkbox"/>
	Reglamento de espectáculos públicos	Señalización evacuación	<input type="checkbox"/>
		Alumbrado de emergencia	<input type="checkbox"/>
		Grupo electrógeno	<input type="checkbox"/>
		Plan de emergencia	<input type="checkbox"/>



Instalación deportiva

ATENCIÓN ADMINISTRATIVA	Persona de atención al usuario	<input type="checkbox"/>
	Archivo e historial de cada usuario	<input type="checkbox"/>
	Archivos informatizados	<input type="checkbox"/>
	Despachos para atención confidencial	<input type="checkbox"/>
	Posibilidad de pago con tarjeta de crédito	<input type="checkbox"/>
	Relaciones públicas para atención a usuarios	<input type="checkbox"/>
	Conexión a Internet	<input type="checkbox"/>
	Prensa escrita	<input type="checkbox"/>

INFORMACION ADICIONAL

- | | | |
|--|--|---|
| <input type="checkbox"/> Transporte Colectivo (parada cercana) | <input type="checkbox"/> Servicios Comerciales | <input type="checkbox"/> Masaje |
| <input type="checkbox"/> Integrado en centro sociocultural | <input type="checkbox"/> Control de Acceso | <input type="checkbox"/> Aula de Formación |
| <input type="checkbox"/> Protección contra Incendios | <input type="checkbox"/> Salón de Actos | <input type="checkbox"/> Sauna |
| <input type="checkbox"/> Taller de Mantenimiento | <input type="checkbox"/> Centro Médico | <input type="checkbox"/> Hidromasaje |
| <input type="checkbox"/> Almacén General | <input type="checkbox"/> Enfermería | <input type="checkbox"/> Baño Turco |
| <input type="checkbox"/> Aparcamiento (propio o cercano) | <input type="checkbox"/> Fisioterapia | <input type="checkbox"/> Ducha Ciclónica |
| <input type="checkbox"/> Oficinas | <input type="checkbox"/> Estética | <input type="checkbox"/> Sala de Lectura |
| <input type="checkbox"/> Bar | <input type="checkbox"/> Peluquería | <input type="checkbox"/> Sala de Exposiciones |
| <input type="checkbox"/> Restaurante | <input type="checkbox"/> Zona Infantil | <input type="checkbox"/> Otros: |

Observaciones

ZONA AJARDINADA

SISTEMAS DE GESTIÓN	Sistemas Informáticos de Gestión	Programa a medida	<input type="radio"/>
		Programa propio	<input type="radio"/>
		No existe	<input checked="" type="radio"/>
	Estado de Hardware (5)	Óptimo	<input type="radio"/>
		Bueno	<input type="radio"/>
		Malo	<input type="radio"/>
	Control de Acceso	Mecanismo automático	<input type="radio"/>
		Mecanismo manual	<input type="radio"/>
		No existe	<input checked="" type="radio"/>





Espacio deportivo singular

CÓDIGO INSTALACIÓN	ESPACIO DEPORTIVO Nº	¿Es el espacio deportivo principal de la Instalación?
18726006	1	<input type="checkbox"/>

Nombre del espacio deportivo (si está repetido numéralo)

Parque Biosaludable

ATRIBUTOS GENERALES

CERRAMIENTO (del espacio deportivo. No de la instalación en su conjunto)

- Espacio Abierto (sin cubierta o temporal. Globos, lonas, no cerramiento lateral)**
- Aire Libre (no dispone de ningún tipo de cubierta)
- Cerramiento estacional (tiene cerramiento pero solo en temporadas)
- Sólo Cubierto (tiene cubierta pero está abierto lateralmente))
- Recinto Cerrado (con cubierta y cerramiento lateral al menos hasta 2/3 partes)**
- Cerrado Fijo (cerramiento tradicional)
- Cubierta Móvil (la cubierta es móvil y permite cerrar en un momento dado)
- Cerramiento Textil (con lonas o similar no desmontables, no estacional)

Año de Construcción *

2009

Año de Remodelación *

0

* Se refiere al espacio deportivo no a la instalación.

Sistema de Calefacción

SI NO

Sistema de Climatización

SI NO

Altura libre (solo cubierto)

ESTADO DE USO (del espacio deportivo. No de la instalación en su conjunto)

- En Uso (cuando funciona normalmente en su período de apertura)**
- En Uso (funciona normalmente durante gran parte del año)
- En Uso Estacional (funciona en la temporada normal de actividad)
- Fuera de Uso (no funciona normalmente en su periodo de apertura)**
- En Construcción (ha comenzado la obra pero todavía no está funcionando)
- En Remodelación (temporalmente fuera de uso por trabajos de adecuación)
- Fuera de Uso (cierre permanente con carácter indefinido)

Actividad Deportiva Principal

Gimnasia General (Mantenimiento)

Otras Actividades

ILUMINACIÓN (posibilidades de uso nocturno en función del alumbrado artificial)

- Permite Uso Nocturno (se puede desarrollar en su mayor parte la actividad)**
- Permite la Competición
- Permite Entrenamientos
- No Permite Uso Nocturno (cuando no hay o es parcial o insuficiente)**
- No Hay Iluminación
- Es Parcial o Insuficiente

PAVIMENTO (si hay varios el más representativo.)

- NATURAL (carácter natural sin proceso de prefabricación)**
- Tierra (pavimento original) Tierra Batida Ceniza
- Tierra Estabilizada Hierba Natural Arena
- Cantos Rodados/Rocas Nieve Hielo Otros
- MADERA (de madera o corcho adaptados a pavimentos deportivos)**
- Madera-Rígido (sobre solera rígida) Corcho-Rígido
- Madera-Elástica (sobre base elástica, rastreles) Corcho-Elástico
- Otros Pavimentos de madera
- HIERBA ARTIFICIAL**
- Agua (sin arena ni caucho) Arena Caucho Otros
- SINTÉTICOS (prefabricados o en obra, de PVC, caucho, poliuretano, latex, ...)**
- Sintético-Rígido Sintético-Elástico Otros
- METÁLICOS**
- Acero Inoxidable Acero (chapa) Aluminio Otros
- HORMIGONES Y AGLOMERADOS (pavimentos duros de composición aglomerada)**
- Hormigón (sin tratar) Hormigón Poroso Resina Acrílicas
- Hormigón (con tratamiento superficial) Asfalto Otros
- BALDOSAS Y SIMILAR (formado por piezas de cerámica, hormigón o piedra)**
- Baldosa Cerámica Baldosa Hormigón Terrazo
- Baldosa Asfáltica Loseta (gresite) Piedra Otros
- OTROS PAVIMENTOS**
- Moqueta Tatami Tapiz Fibra de Vidrio Otros

CONSERVACIÓN DEL PAVIMENTO

- Bueno
- Regular (alguna imperfección)
- Mal estado (no adecuado para la p.d.)
- Inservible (inviabile para la p.d.)
- No permite la práctica deportiva

OBSERVACIONES



Espacio deportivo singular

TIPOLOGÍA DE ESPACIOS SINGULARES Y SUS ATRIBUTOS ESPECÍFICOS	
CAMPOS DE GOLF	
<input type="checkbox"/> CAMPOS DE JUEGO (se realiza un recorrido siguiendo el orden de hoyos establecidos) <input type="checkbox"/> Campo de Golf (con al menos 9 hoyos, de par 3, 4 o 5) <input type="checkbox"/> Campo de Golf Rústico (sobre el terreno natural con mínimas adaptaciones) <input type="checkbox"/> Pitch and Putt <input type="checkbox"/> Otros Campos de Golf	Atributos específicos
<input type="checkbox"/> ZONAS DE PRÁCTICAS <input type="checkbox"/> Campo de Prácticas <input type="checkbox"/> Bunker de Prácticas <input type="checkbox"/> Green de Prácticas	LONGITUD (del campo entero)
	NUMERO DE HOYOS
	SUPERFICIE
	PAR DEL CAMPO
CIRCUITOS DE MOTOR	
<input type="checkbox"/> CIRCUITOS DE VELOCIDAD (> 2000 m de longitud) <input type="checkbox"/> CIRCUITOS DE MOTOCROSS (> 500 m de longitud) <input type="checkbox"/> CIRCUITOS DE KARTS (> 200 m de longitud) <input type="checkbox"/> OTROS CIRCUITOS DE MOTOR	Atributos específicos
	LONGITUD (del circuito)
	ANCHURA DE LA CUERDA
	Nº CURVAS IZQUIERDA/DERECHA
	PARRILLA SALIDA/Nº PILOTOS
CIRCUITOS DE BICICLETA (Circuitos y carriles de bicicleta construidos para la actividad. No las vías verdes ni otros recorridos por la naturaleza)	
<input type="checkbox"/> CIRCUITOS DE BICICLETA (circuitos cerrados) <input type="checkbox"/> CARRIL BICI (Se localizará en el punto más significativo (se censarán una vez en cada calle o carretera por la que pasan y por cada municipio)	Atributos específicos
	LONGITUD (del circuito)
CANAL DE REMO Y PIRAGUISMO (canales e instalaciones artificiales para la práctica del remo y piraguismo)	
<input type="checkbox"/> CANAL DE AGUAS TRANQUILAS <input type="checkbox"/> CANAL DE AGUAS BRAVAS	Atributos específicos
	LONGITUD
	CALLES
	PANTANALES
	DESIVEL (solo aguas bravas)
CIRCUITO DE CARRERA A PIE (Circuitos y recorridos construidos específicamente para correr y caminar)	
<input type="checkbox"/> CIRCUITOS DE CARRERA A PIE	Atributos específicos
	LONGITUD
	ESTACIONES DE EJERCICIOS
ZONAS DE DEPORTES DE INVIERNO	
<input type="checkbox"/> PISTA DE ESQUI ALPINO <input type="checkbox"/> PISTA DE ESQUI DE FONDO (nórdico) <input type="checkbox"/> PARQUE DE SNOWBOARD <input type="checkbox"/> TRAMPOLIN DE SALTOS <input type="checkbox"/> CIRCUITO DE FONDO Y TIRO <input type="checkbox"/> OTRAS ZONAS (Deportes de Invierno)	Atributos específicos
	LONGITUD
	DIFICULTAD (color)
	ALTURA (trampolín)
	DENOMINACIÓN DE LA PISTA
	NIEVE ARTIFICIAL
	DESIVEL
ESPACIOS DE HÍPICA	
<input type="checkbox"/> PISTA DE CARRERA HÍPICA <input type="checkbox"/> PICADERO. PISTA DE DOMA <input type="checkbox"/> CAMPO DE POLO <input type="checkbox"/> PISTA DE SALTO <input type="checkbox"/> PISTA DE CONCURSO <input type="checkbox"/> PISTA DE ENSAYO <input type="checkbox"/> OTRAS PISTAS (ESPACIOS DE HÍPICA)	Atributos específicos
	LONGITUD
	ANCHO
	SUPERFICIE
ROCODROMOS	



Espacio deportivo singular

<input type="checkbox"/> ROCODROMO <input type="checkbox"/> ROCODROMO BOULDER (hasta 3m. de altura)	Atributos específicos	
	ALTURA MÁXIMA	
	SUPERFICIE (escalada)	
	MATERIAL (pavimento)	
	PRESAS (Si/No)	

PISTA DE MODELISMO		
<input type="checkbox"/> CIRCUITO DE AUTOMODELISMO <input type="checkbox"/> CIRCUITO DE AEROMODELISMO <input type="checkbox"/> OTRAS ZONAS (PISTAS MODELISMO)	Atributos específicos	
	LONGITUD	
	ANCHO	

CAMPO DE TIRO		
<input type="checkbox"/> CAMPO DE TIRO VUELO <input type="checkbox"/> CAMPO DE TIRO AL PLATO <input type="checkbox"/> CAMPO DE TIRO DE PRECISIÓN <input type="checkbox"/> CAMPO DE TIRO CON ARCO <input type="checkbox"/> OTROS CAMPOS DE TIRO	Atributos específicos	
	SUPERFICIE	
	NUMERO DE PUESTOS	

JUEGOS POPULARES Y/O TRADICIONALES		
<input type="checkbox"/> PISTA DE CALVA <input type="checkbox"/> PISTA DE TANGA <input type="checkbox"/> PISTA DE LANZAMIENTO DE BARRA CASTELLANA <input type="checkbox"/> PISTA DE LANZAMIENTO DE BARRA ARAGONESA <input type="checkbox"/> CORRO DE LUCHA <input type="checkbox"/> CARRIL DE BOLOS HUERTANOS <input type="checkbox"/> CAMPO DE BOLOS CARTAGENERO <input type="checkbox"/> BOLERA <input type="checkbox"/> CAMPO DE BILLAR ROMANO <input type="checkbox"/> CAMPO DE LLAVE <input type="checkbox"/> OTRAS ZONAS DE JUEGOS POPULARES	Atributos específicos	
	LARGO	
	ANCHO	
	SUPERFICIE	
	DIÁMETRO (espacios circulares)	

OTROS ESPACIOS SINGULARES		
<input type="checkbox"/> CAMPO MINI-GOLF <input type="checkbox"/> PISTA DE BOWLING <input type="checkbox"/> CAMPO DE CASTING <input type="checkbox"/> REMO EN BANCO FIJO (CON BALSA) <input type="checkbox"/> PARQUES INFANTILES <input checked="" type="checkbox"/> PARQUES BIOSALUDABLES <input type="checkbox"/> OTROS ESPACIOS SINGULARES	Atributos específicos	
	NUMERO DE PUESTOS	10
	SUPERFICIE	390 m2

PISTAS DE MONOPATÍN Y PATÍN EN LÍNEA		
<input type="checkbox"/> PISTA DE MONOPATIN. PATIN EN LINEA <input type="checkbox"/> CIRCUITO MONOPATÍN. PATIN EN LINEA <input type="checkbox"/> CAMPOS DE MONOPATIN Y PATIN EN LINEA	Atributos específicos	
	ESTRUCTURAS EN U (Si/No)	
	SUPERFICIE	
	LONGITUD (cuerda del circuito)	





Instalación deportiva

CÓDIGO INSTALACIÓN 18726007	<input type="checkbox"/> BAJA El año : 0	<input type="checkbox"/> ALTA	
Instalación del censo 97 que ya no existe		Instalación que no está en censo provisional 05	
Comunidad Autónoma ANDALUCÍA	Provincia GRANADA	Municipio (obligatorio) Escúzar	Zonas GR-2 PONIENTE GRANADINO
Núcleo de Población ESCUZAR	Distrito	Barrio	
Nombre oficial de la instalación (obligatorio) PISCINA DE RECREO PUBLICA		Nombre por el que es conocida la instalación (si es distinto)	
Dirección : vía, número, código postal (obligatorio) ERAS BAJAS Nº: S/N Código postal 18130		Año de Inicio de la Actividad Deportiva (4dígitos) 2011	
Teléfono 958583001	Fax 958583456	E-Mail urbanismo@escuzar.com	Página Web
Coordenadas Geográficas (X,Y,Z) en el punto de acceso a la instalación			
Latitud : 370304	Longitud : 34558	Altura : 850	UTMY: 4102220
Situación de la Instalación (elegir una)			
Urbana : <input checked="" type="radio"/>	Periférica (borde urbana) : <input type="radio"/>	No Urbana : <input type="radio"/>	
Accesibilidad (sobre todo para las sillas de ruedas)			
Deportistas :	<input checked="" type="checkbox"/> Tienen acceso desde el exterior <input checked="" type="checkbox"/> Pueden circular por el interior <input type="checkbox"/> Tienen vestuarios adaptados	Visitantes/Espectadores :	<input checked="" type="checkbox"/> Tienen acceso desde el exterior <input checked="" type="checkbox"/> Pueden circular por el interior <input type="checkbox"/> Tienen aseos adaptados
Régimen de Acceso a la Instalación (se pueden marcar más de una opción)			
<input checked="" type="checkbox"/> Libre Gratuito		<input type="checkbox"/> Restringido a Alumnos (de un centro de enseñanza)	
<input type="checkbox"/> Libre pagando entrada (un uso o bono)		<input type="checkbox"/> Restringido a residentes (del edificio o establecimiento turístico)	
<input type="checkbox"/> Libre pagando cuota de abono		<input type="checkbox"/> Restringido a trabajadores o accionistas	
Usuarios que utilizan la instalación (se puede marcar más de una opción)			
<input type="checkbox"/> Escolares (grupos de centros de enseñanza)			
<input checked="" type="checkbox"/> Deportistas en general (usuarios individuales o en grupo)			
<input type="checkbox"/> Deportistas de competición (federados o similar)			
Propiedad de la Instalación (Nombre del propietario (en caso de no saberlo, el del suelo). Si es un particular se pondrá PARTICULAR)			
<input checked="" type="checkbox"/> PROPIEDAD PÚBLICA			
<input type="checkbox"/> Administración General del Estado <input type="checkbox"/> Consejo Superior de Deportes (CSD) <input type="checkbox"/> Universidad Nacional de Enseñanza a Distancia <input type="checkbox"/> M. de Defensa (instalación propiedad de las FFAA) <input type="checkbox"/> M. de Defensa IES y Centros Públicos de Enseñanza <input type="checkbox"/> M. de Defensa Academias Militares <input type="checkbox"/> M. de Interior (Policía Nacional y Guardia Civil) <input type="checkbox"/> M. de Interior Instituciones penitenciarias <input type="checkbox"/> M. de Interior Academias de Formación Policial <input type="checkbox"/> Otros ministerios <input type="checkbox"/> Organismos Autónomos distintos del CSD <input type="checkbox"/> Empresas propiedad del estado <input type="checkbox"/> Otros		<input type="checkbox"/> Administración Autonómica <input type="checkbox"/> Comunidad Autónoma <input type="checkbox"/> Institutos de Enseñanza Secundaria (IES) <input type="checkbox"/> Centros de Educación Infantil (de 0 a 3 años) <input type="checkbox"/> Policía Autonómica <input type="checkbox"/> Universidades Públicas <input type="checkbox"/> Empresas propiedad de C.C.A.A. <input type="checkbox"/> Otros	
		<input checked="" type="checkbox"/> Administración Local <input checked="" type="checkbox"/> Ayuntamiento (propiedad municipal) <input type="checkbox"/> Centro de Educación Infantil y Primaria (CEIP) <input type="checkbox"/> Institutos de Enseñanza Secundaria (IES) <input type="checkbox"/> Centros de Educación Infantil (de 0 a 3 años) <input type="checkbox"/> Entidades Locales Menores <input type="checkbox"/> Comarcas. Mancomunidades o Feder. Municipios <input type="checkbox"/> Diputaciones <input type="checkbox"/> Centro de Educación Infantil y Primaria (CEIP) <input type="checkbox"/> Institutos de Enseñanza Secundaria (IES) <input type="checkbox"/> Centros de Educación Infantil (de 0 a 3 años) <input type="checkbox"/> Empresas propiedad de la Adm. Local. <input type="checkbox"/> Otros	



Instalación deportiva

<input type="checkbox"/> PROPIEDAD PRIVADA	
<input type="checkbox"/> Privados Deportivos (asociativos o empresas) <ul style="list-style-type: none"><input type="checkbox"/> Asociativos<ul style="list-style-type: none"><input type="checkbox"/> Fundaciones Deportivas<input type="checkbox"/> Federaciones Deportivas<ul style="list-style-type: none"><input type="checkbox"/> Nacional<input type="checkbox"/> Autonómica<input type="checkbox"/> Local<input type="checkbox"/> Clubes<input type="checkbox"/> Asociaciones y Agrupaciones<input type="checkbox"/> Peñas<input type="checkbox"/> Otros<input type="checkbox"/> Empresas cuyo fin sea el deporte<ul style="list-style-type: none"><input type="checkbox"/> Sociedades Anónimas Deportivas<input type="checkbox"/> Sociedades Empresariales Deportivas<input type="checkbox"/> Otras	<input type="checkbox"/> Privados No Deportivos (otros fines no deportivos) <ul style="list-style-type: none"><input type="checkbox"/> Educativos (incluye todos los tipos de enseñanza)<ul style="list-style-type: none"><input type="checkbox"/> Universidades<input type="checkbox"/> Colegios privados concertados (con subvención)<input type="checkbox"/> Colegios privados<input type="checkbox"/> Guarderías<input type="checkbox"/> Otros<input type="checkbox"/> Religiosos (inst. religiosas que no sean de enseñanza)<input type="checkbox"/> Sociedades Empresariales (para sus trabajadores)<input type="checkbox"/> Residenciales<input type="checkbox"/> Turísticos (hostelería y turismo, como hoteles, etc)<input type="checkbox"/> Otros

GESTIÓN DE LA INSTALACIÓN (Nombre del gestor (en caso de no saberlo, el del suelo). Si es un particular se pondrá PARTICULAR)

<input checked="" type="checkbox"/> GESTIÓN PÚBLICA	
<input type="checkbox"/> Administración General del Estado <ul style="list-style-type: none"><input type="checkbox"/> Consejo Superior de Deportes (CSD)<input type="checkbox"/> Universidad Nacional de Enseñanza a Distancia<input type="checkbox"/> M. de Defensa (instalación propiedad de las FFAA)<ul style="list-style-type: none"><input type="checkbox"/> M. de Defensa IES y Centros Públicos de Enseñanza<input type="checkbox"/> M. de Defensa Academias Militares<input type="checkbox"/> M. de Interior (Policía Nacional y Guardia Civil)<ul style="list-style-type: none"><input type="checkbox"/> M. de Interior Instituciones penitenciarias<input type="checkbox"/> M. de Interior Academias de Formación Policial<input type="checkbox"/> Otros ministerios<input type="checkbox"/> Organismos Autónomos distintos del CSD<input type="checkbox"/> Empresas propiedad del estado<input type="checkbox"/> Otros	<input type="checkbox"/> Administración Autónoma <ul style="list-style-type: none"><input type="checkbox"/> Comunidad Autónoma<ul style="list-style-type: none"><input type="checkbox"/> Institutos de Enseñanza Secundaria (IES)<input type="checkbox"/> Centros de Educación Infantil (de 0 a 3 años)<input type="checkbox"/> Policía Autónoma<input type="checkbox"/> Universidades Públicas<input type="checkbox"/> Empresas propiedad de C.C.A.A.<input type="checkbox"/> Otros
	<input checked="" type="checkbox"/> Administración Local <ul style="list-style-type: none"><input checked="" type="checkbox"/> Ayuntamiento (propiedad municipal)<ul style="list-style-type: none"><input type="checkbox"/> Centro de Educación Infantil y Primaria (CEIP)<input type="checkbox"/> Institutos de Enseñanza Secundaria (IES)<input type="checkbox"/> Centros de Educación Infantil (de 0 a 3 años)<input type="checkbox"/> Entidades Locales Menores<input type="checkbox"/> Comarcas. Mancomunidades o Feder. Municipios<input type="checkbox"/> Diputaciones<ul style="list-style-type: none"><input type="checkbox"/> Centro de Educación Infantil y Primaria (CEIP)<input type="checkbox"/> Institutos de Enseñanza Secundaria (IES)<input type="checkbox"/> Centros de Educación Infantil (de 0 a 3 años)<input type="checkbox"/> Empresas propiedad de la Adm. Local.<input type="checkbox"/> Otros

<input type="checkbox"/> GESTIÓN PRIVADA	
<input type="checkbox"/> Privados Deportivos (asociativos o empresas) <ul style="list-style-type: none"><input type="checkbox"/> Asociativos<ul style="list-style-type: none"><input type="checkbox"/> Fundaciones Deportivas<input type="checkbox"/> Federaciones Deportivas<ul style="list-style-type: none"><input type="checkbox"/> Nacional<input type="checkbox"/> Autonómica<input type="checkbox"/> Local<input type="checkbox"/> Clubes<input type="checkbox"/> Asociaciones y Agrupaciones<input type="checkbox"/> Peñas<input type="checkbox"/> Otros<input type="checkbox"/> Empresas cuyo fin sea el deporte<ul style="list-style-type: none"><input type="checkbox"/> Sociedades Anónimas Deportivas<input type="checkbox"/> Sociedades Empresariales Deportivas<input type="checkbox"/> Otras	<input type="checkbox"/> Privados No Deportivos (otros fines no deportivos) <ul style="list-style-type: none"><input type="checkbox"/> Educativos (incluye todos los tipos de enseñanza)<ul style="list-style-type: none"><input type="checkbox"/> Universidades<input type="checkbox"/> Colegios privados concertados (con subvención)<input type="checkbox"/> Colegios privados<input type="checkbox"/> Guarderías<input type="checkbox"/> Otros<input type="checkbox"/> Religiosos (inst. religiosas que no sean de enseñanza)<input type="checkbox"/> Sociedades Empresariales (para sus trabajadores)<input type="checkbox"/> Residenciales<input type="checkbox"/> Turísticos (hostelería y turismo, como hoteles, etc)<input type="checkbox"/> Otros



Instalación deportiva

USA ENERGÍA RENOVABLE

Placa Solar Termica Placa Solar Fotovoltaica Eólica Hidráulica Biomasa

COMPLEJO DEPORTIVO

Pertenece a un Complejo Deportivo : No Nombre Complejo:

SITUACION URBANISTICA	Planteamiento que le afecta:	PGOU ESCUZAR
	Clasificación del suelo:	URBANO
	Calificación del suelo:	EQUIPAMIENTO DEPORTIVO

CONDICIONES URBANISTICAS	Condiciones del Solar	Calzada pavimentada	<input checked="" type="checkbox"/>
		Encintado de aceras	<input checked="" type="checkbox"/>
		Suministro de agua	<input checked="" type="checkbox"/>
		Alcantarillado	<input checked="" type="checkbox"/>
		Electricidad	<input checked="" type="checkbox"/>
		Alumbrado público	<input checked="" type="checkbox"/>
	Parcelación	Superficie del solar:	14736
		Parcela mínima :	100
		Proyectado :	1362

		Normas		Proyectado	
CONDICIONES DE LA EDIFICACIÓN	OCUPACIÓN	Ocupación	100	%	%
		Fondo máximo edificable		m	m
		Dimensión patios	9	m	
	ALTURAS	Altura máxima en m	10,50	m	
		Nº max de plantas	3		
		Planta baja incl. semisótano	4,50	m	
		Alt. semisó. a cara inf. forjado	1,20	m	
	EDIFICABILIDAD	Uso distinto residencial	1,50		
		Uso residencial	1,50	m ² /m ²	m ² /m ²
	SITUACIÓN DE LAS EDIFICACIONES	Retranqueos a fachada	SI		
Otros retranqueos		3			
TIPOLOGÍA			m		

CUMPLIMIENTO NORMATIVA TÉCNICA	Protección contra incendios	Bies	<input type="checkbox"/>
		Extintores	<input checked="" type="checkbox"/>
		Detección de incendios	<input type="checkbox"/>
	Accesibilidad	Adaptación de Aseos	<input checked="" type="checkbox"/>
		Adaptación de Vestuarios	<input checked="" type="checkbox"/>
		Pasillos	<input checked="" type="checkbox"/>
		Accesos exteriores	<input checked="" type="checkbox"/>
	Reglamento de espectáculos públicos	Señalización evacuación	<input checked="" type="checkbox"/>
		Alumbrado de emergencia	<input checked="" type="checkbox"/>
		Grupo electrógeno	<input type="checkbox"/>
	Plan de emergencia	<input type="checkbox"/>	



Instalación deportiva

ATENCIÓN ADMINISTRATIVA	Persona de atención al usuario	<input checked="" type="checkbox"/>
	Archivo e historial de cada usuario	<input type="checkbox"/>
	Archivos informatizados	<input type="checkbox"/>
	Despachos para atención confidencial	<input checked="" type="checkbox"/>
	Posibilidad de pago con tarjeta de crédito	<input type="checkbox"/>
	Relaciones públicas para atención a usuarios	<input type="checkbox"/>
	Conexión a Internet	<input type="checkbox"/>
	Prensa escrita	<input type="checkbox"/>

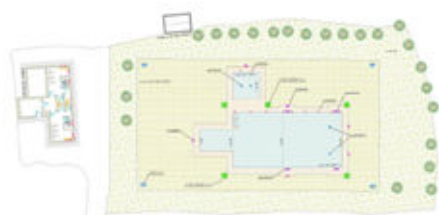
INFORMACION ADICIONAL

- | | | |
|--|---|---|
| <input type="checkbox"/> Transporte Colectivo (parada cercana) | <input type="checkbox"/> Servicios Comerciales | <input type="checkbox"/> Masaje |
| <input type="checkbox"/> Integrado en centro sociocultural | <input checked="" type="checkbox"/> Control de Acceso | <input type="checkbox"/> Aula de Formación |
| <input type="checkbox"/> Protección contra Incendios | <input type="checkbox"/> Salón de Actos | <input type="checkbox"/> Sauna |
| <input checked="" type="checkbox"/> Taller de Mantenimiento | <input type="checkbox"/> Centro Médico | <input type="checkbox"/> Hidromasaje |
| <input checked="" type="checkbox"/> Almacén General | <input checked="" type="checkbox"/> Enfermería | <input type="checkbox"/> Baño Turco |
| <input type="checkbox"/> Aparcamiento (propio o cercano) | <input type="checkbox"/> Fisioterapia | <input type="checkbox"/> Ducha Ciclónica |
| <input type="checkbox"/> Oficinas | <input type="checkbox"/> Estética | <input type="checkbox"/> Sala de Lectura |
| <input type="checkbox"/> Bar | <input type="checkbox"/> Peluquería | <input type="checkbox"/> Sala de Exposiciones |
| <input type="checkbox"/> Restaurante | <input checked="" type="checkbox"/> Zona Infantil | <input type="checkbox"/> Otros: |

Observaciones

ZONA AJARDINADA

SISTEMAS DE GESTIÓN	Sistemas Informáticos de Gestión	Programa a medida	<input type="radio"/>
		Programa propio	<input type="radio"/>
		No existe	<input checked="" type="radio"/>
	Estado de Hardware (5)	Óptimo	<input type="radio"/>
		Bueno	<input type="radio"/>
		Malo	<input type="radio"/>
	Control de Acceso	Mecanismo automático	<input type="radio"/>
		Mecanismo manual	<input checked="" type="radio"/>
		No existe	<input type="radio"/>





Espacio deportivo convencional

CÓDIGO INSTALACIÓN 18726007	ESPACIO DEPORTIVO Nº 1	¿Es el espacio deportivo principal de la Instalación? <input type="checkbox"/>
---------------------------------------	----------------------------------	---

Nombre del espacio deportivo (si está repetido numéralo)
PISCINA AIRE LIBRE

ATRIBUTOS GENERALES

CERRAMIENTO (del espacio deportivo. No de la instalación en su conjunto)

Espacio Abierto (sin cubierta o temporal. Globos, lonas, no cerramiento lateral)

Aire Libre (no dispone de ningún tipo de cubierta)

Cerramiento estacional (tiene cerramiento pero solo en temporadas)

Sólo Cubierto (tiene cubierta pero está abierto lateralmente)

Recinto Cerrado (con cubierta y cerramiento lateral al menos hasta 2/3 partes)

Cerrado Fijo (cerramiento tradicional)

Cubierta Móvil (la cubierta es móvil y permite cerrar en un momento dado)

Cerramiento Textil (con lonas o similar no desmontables, no estacional)

Año de Construcción *	Año de Remodelación *
2011	0

* Se refiere al espacio deportivo no a la instalación.

ESTADO DE USO (del espacio deportivo. No de la instalación en su conjunto)

En Uso (cuando funciona normalmente en su período de apertura)

En Uso (funciona normalmente durante gran parte del año)

En Uso Estacional (funciona en la temporada normal de actividad)

Fuera de Uso (no funciona normalmente en su periodo de apertura)

En Construcción (ha comenzado la obra pero todavía no está funcionando)

En Remodelación (temporalmente fuera de uso por trabajos de adecuación)

Fuera de Uso (cierre permanente con carácter indefinido)

Sistema de Calefacción

SI NO

Sistema de Climatización

SI NO

Altura libre (solo cubierto)

Actividad Deportiva Principal
Natación Recreativa

Otras Actividades

ILUMINACIÓN (posibilidades de uso nocturno en función del alumbrado artificial)

Permite Uso Nocturno (se puede desarrollar en su mayor parte la actividad)

Permite la Competición

Permite Entrenamientos

No Permite Uso Nocturno (cuando no hay o es parcial o insuficiente)

No Hay Iluminación

Es Parcial o Insuficiente

PAVIMENTO (si hay varios el más representativo.)

NATURAL (carácter natural sin proceso de prefabricación)

Tierra (pavimento original) Tierra Batida Ceniza

Tierra Estabilizada Hierba Natural Arena

Cantos Rodados/Rocas Nieve Hielo Otros

MADERA (de madera o corcho adaptados a pavimentos deportivos)

Madera-Rígido (sobre solera rígida) Corcho-Rígido

Madera-Elastica (sobre base elastica, rastreles) Corcho-Elastico

Otros Pavimentos de madera

HIERBA ARTIFICIAL

Agua (sin arena ni caucho) Arena Caucho Otros

SINTÉTICOS (prefabricados o en obra, de PVC, caucho, poliuretano, latex, ...)

Sintético-Rígido Sintético-Elastico Otros

METÁLICOS

Acero Inoxidable Acero (chapa) Aluminio Otros

HORMIGONES Y AGLOMERADOS (pavimentos duros de composición aglomerada)

Hormigón (sin tratar) Hormigón Poroso Resina Acrílicas

Hormigón (con tratamiento superficial) Asfalto Otros

BALDOSAS Y SIMILAR (formado por piezas de cerámica, hormigón o piedra)

Baldosa Cerámica Baldosa Hormigón Terrazo

Baldosa Asfáltica Loseta (gresite) Piedra Otros

OTROS PAVIMENTOS

Moqueta Tapati Tapiz Fibra de Vidrio Otros

CONSERVACIÓN DEL PAVIMENTO

Bueno

Regular (alguna imperfección)

Mal estado (no adecuado para la p.d.)

Inservible (inviabile para la p.d.)

No permite la práctica deportiva

OBSERVACIONES



Espacio deportivo convencional

TIPOLOGÍA DE ESPACIOS CONVENCIONALES Y SUS ATRIBUTOS ESPECÍFICOS

PISTAS

PISTAS POLIDEPORTIVAS (permiten la práctica de varios deportes)

- Pistas Polideportivas 1 de 400 a 800 m2 en espacio Abierto
- Pistas Polideportivas 2 de 800 a 1000 m2 en espacio Abierto
- Pistas Polideportivas 3 de 1000 a 1288 m2 en espacio Abierto
- Pistas Polideportivas 4 de 1288 a 1632 m2 en espacio Abierto
- Pistas Polideportivas 1 de 400 a 800 m2 en espacio Cerrado
- Pistas Polideportivas 2 de 800 a 1000 m2 en espacio Cerrado
- Pistas Polideportivas 3 de 1000 a 1288 m2 en espacio Cerrado
- Pistas Polideportivas 4 de 1288 a 1632 m2 en espacio Cerrado

PISTAS ESPECIALIZADAS Y OTRAS PISTAS (adaptadas a un deporte y no catalogadas)

- Pista de Tenis Pista de Hielo Pista de Petanca
- Otras Pistas Mayores de 400 m2 en espacios Abiertos
- Pequeñas menores de 400 m2 en espacios Abiertos
- Otras Pistas Mayores de 400 m2 en espacios Cerrados
- Pequeñas menores de 400 m2 en espacios Cerrados

Atributos específicos

LARGO (marcaje más márgenes)	
ANCHO (marcaje más márgenes)	
SUPERFICIE (incluido márgenes)	

PISTAS CON PARED

PISTAS POLIDEPORTIVAS CON FRONTÓN (con dos paredes como mínimo para varios deportes)

- P. Polid. con Frontón 1 de 400 a 800 m2 en espacio Abierto
- P. Polid. con Frontón 2 de 800 a 1000 m2 en espacio Abierto
- P. Polid. con Frontón 3 mayor de 1000 m2 en espacio Abierto
- P. Polid. con Frontón 1 de 400 a 800 m2 en espacio Cerrado
- P. Polid. con Frontón 2 de 800 a 1000 m2 en espacio Cerrado
- P. Polid. con Frontón 3 mayor de 1000 m2 en espacio Cerrado

FRONTONES Y OTRAS PISTAS CON PARED (adaptadas a un deporte y no catalogadas)

- Frontón en espacio Abierto Padel Squash
- Trinquete en espacio Abierto
- Otras Pistas con pared mayores de 400m2 en espacio Abierto
- Otras Pistas con pared menores de 400 m2 en espacio Abierto
- Frontón en espacio Cerrado
- Trinquete en espacio Cerrado
- Otras Pistas con pared mayores de 400m2 en espacio Cerrado

Atributos específicos

LARGO (marcaje más márgenes)	
ANCHO (marcaje más márgenes)	
SUPERFICIE (incluido márgenes)	
ALTURA PARED (la principal)	
Nº PAREDES (laterales)	

CAMPOS (de forma rectangular, definidos por el pavimento o valla perimetral. Normalmente superan los 1500 m2)

CAMPOS POLIDEPORTIVOS (permiten la práctica de varios deportes)

- Campo Polideportivo 1 de 1500 a 4000 m2 (menor que un campo de fútbol)
- Campo Polideportivo 2 de 4000 a 8000 m2 (la mayoría de futbol hasta 100x80m)
- Campo Polideportivo 3 mayor de 8000 m2 (campos grandes de fútbol de más de 100x80m)

CAMPOS ESPECIALIZADOS Y OTROS CAMPOS (para un deporte y los no catalogados)

- Fútbol mínimo 4000 m2 Fútbol-7 mínimo 1500 m2 Rugby mínimo 4000 m2
- Hockey mínimo 4000 m2 Béisbol mínimo 4000 m2 Softbol
- Zona de lanzamiento de Atletismo. Campo interior de la pista de atletismo
- Otros campos mayores de 2000 m2 Otros campos menores de 2000 m2

Atributos específicos

LARGO (marcaje más márgenes)	
ANCHO (marcaje más márgenes)	
SUPERFICIE (incluido márgenes)	



Espacio deportivo convencional

VASOS DE PISCINA (Actividad en medio acuático. En recinto cerrado piscinas cubiertas)

- VASOS DEPORTIVOS (tienen dimensiones que se adaptan a la competición)**
- Vaso Deportivo de 50 m en espacio abierto Vaso Deportivo 33 m en espacio abierto
- Vaso Deportivo de 25 m en espacio abierto Vaso de Saltos en espacio abierto
- Vaso Deportivo de 50 m en espacio cerrado Vaso Deportivo 33 m en espacio cerrado
- Vaso Deportivo de 25 m en espacio cerrado Vaso de Saltos en espacio cerrado
- OTROS VASOS (vasos de carácter no deportivo)**
- Vaso de enseñanza en espacio abierto Vaso recreativo en espacio abierto
- Vaso hidromasaje Vaso de chapoteo en espacio abierto
- Otros Vasos > 50 m2 en espacio abierto Otros Vasos < 50 m2
- Vaso de enseñanza en espacio cerrado Vaso recreativo en espacio cerrado
- Vaso de chapoteo en espacio cerrado Otros Vasos > 50 m2 en espacio cerrado

Atributos específicos	
LARGO (mayor del vaso)	20 m.
ANCHO (mayor del vaso)	10 m.
SUPERFICIE (de lámina de agua)	200 m2
PROFUNDIDA MÁXIMA	2,26 m.
PROFUNDIDAD MÍNIMA	0,48 m.
NÚMERO DE CALLES	0

Tipo de Rebosadero del Vaso Desbordante (Munich) Lineal en Pared (Garganta) Puntual en Pared (Skimers) No tiene

ESPACIOS LONGITUDINALES (La actividad se desarrolla siguiendo un recorrido)

- ESPACIOS LONGITUDINALES DE ATLETISMO (Pistas de carreras y otros longitudinales)**
- Pista de Atletismo de 400m 300 m de cuerda 200 m de cuerda
- Recta de carreras de Atletismo Recta de saltos (longitud, triple y pértiga)
- Zona de Salto de Altura Otras Pistas de Atletismo (dimesiones irregulares)
- OTROS ESPACIOS LONGITUDINALES (para un deporte, pequeños y no catalogados)**
- Velódromo Patinódromo Anillo de Hielo
- Otros Espacios Longitudinales (mayores de 100m) Otros menores de 100m

Atributos específicos	
LARGO longitud, cuerda)	
ANCHODE LA CUERDA	
SUPERFICIE (incluido márgenes)	
Nº DE CALLES (solo deportivo)	

SALAS (Se desarrollan las actividades en recinto cerrado. Pueden ser irregulares)

- SALAS POLIVALENTES (para actividades de uso no especializado. E.Física. Aerobic, etc)**
- Sala Polivalente 1 (sala polivalente de 100 a 200 m2 de superficie)
- Sala Polivalente 2 (sala polivalente de 200 a 300 m2 de superficie)
- Sala Polivalente 3 (sala polivalente mayor de 300 m2 de superficie)
- SALAS ESPECIALIZADAS Y OTRAS SALAS (adaptadas a un uso especializado y otras)**
- Sala Equipada con aparatos gimnásticos, de musculación, cardiovasculares, etc)
- Artes marciales (pavimento adaptado) Sala Especializada (por la actividad)
- Esgrima Otras Salas mayor de 50 m2 Menor de 50 m2

Atributos específicos	
LARGO (dimensión mayor)	
ANCHO (dimensión menor)	
SUPERFICIE (del espacio)	





Espacio deportivo convencional

CÓDIGO INSTALACIÓN	ESPACIO DEPORTIVO Nº	¿Es el espacio deportivo principal de la Instalación?
18726007	2	<input type="checkbox"/>

Nombre del espacio deportivo (si está repetido numéralo)

VASO CHAPOTEO

ATRIBUTOS GENERALES

CERRAMIENTO (del espacio deportivo. No de la instalación en su conjunto)

Espacio Abierto (sin cubierta o temporal. Globos, lonas, no cerramiento lateral)

Aire Libre (no dispone de ningún tipo de cubierta)

Cerramiento estacional (tiene cerramiento pero solo en temporadas)

Sólo Cubierto (tiene cubierta pero está abierto lateralmente)

Recinto Cerrado (con cubierta y cerramiento lateral al menos hasta 2/3 partes)

Cerrado Fijo (cerramiento tradicional)

Cubierta Móvil (la cubierta es móvil y permite cerrar en un momento dado)

Cerramiento Textil (con lonas o similar no desmontables, no estacional)

Año de Construcción *	Año de Remodelación *
2011	0

* Se refiere al espacio deportivo no a la instalación.

ESTADO DE USO (del espacio deportivo. No de la instalación en su conjunto)

En Uso (cuando funciona normalmente en su período de apertura)

En Uso (funciona normalmente durante gran parte del año)

En Uso Estacional (funciona en la temporada normal de actividad)

Fuera de Uso (no funciona normalmente en su periodo de apertura)

En Construcción (ha comenzado la obra pero todavía no está funcionando)

En Remodelación (temporalmente fuera de uso por trabajos de adecuación)

Fuera de Uso (cierre permanente con carácter indefinido)

Sistema de Calefacción

SI NO

Sistema de Climatización

SI NO

Altura libre (solo cubierto)

Actividad Deportiva Principal

Natación Recreativa

Otras Actividades

ILUMINACIÓN (posibilidades de uso nocturno en función del alumbrado artificial)

Permite Uso Nocturno (se puede desarrollar en su mayor parte la actividad)

Permite la Competición

Permite Entrenamientos

No Permite Uso Nocturno (cuando no hay o es parcial o insuficiente)

No Hay Iluminación

Es Parcial o Insuficiente

PAVIMENTO (si hay varios el más representativo.)

NATURAL (carácter natural sin proceso de prefabricación)

Tierra (pavimento original) Tierra Batida Ceniza

Tierra Estabilizada Hierba Natural Arena

Cantos Rodados/Rocas Nieve Hielo Otros

MADERA (de madera o corcho adaptados a pavimentos deportivos)

Madera-Rígido (sobre solera rígida) Corcho-Rígido

Madera-Elastica (sobre base elastica, rastreles) Corcho-Elastico

Otros Pavimentos de madera

HIERBA ARTIFICIAL

Agua (sin arena ni caucho) Arena Caucho Otros

SINTÉTICOS (prefabricados o en obra, de PVC, caucho, poliuretano, latex, ...)

Sintético-Rígido Sintético-Elastico Otros

MÉTÁLICOS

Acero Inoxidable Acero (chapa) Aluminio Otros

HORMIGONES Y AGLOMERADOS (pavimentos duros de composición aglomerada)

Hormigón (sin tratar) Hormigón Poroso Resina Acrílicas

Hormigón (con tratamiento superficial) Asfalto Otros

BALDOSAS Y SIMILAR (formado por piezas de cerámica, hormigón o piedra)

Baldosa Cerámica Baldosa Hormigón Terrazo

Baldosa Asfáltica Loseta (gresite) Piedra Otros

OTROS PAVIMENTOS

Moqueta Tapati Tapiz Fibra de Vidrio Otros

CONSERVACIÓN DEL PAVIMENTO

Bueno

Regular (alguna imperfección)

Mal estado (no adecuado para la p.d.)

Inservible (inviabile para la p.d.)

No permite la práctica deportiva

OBSERVACIONES



Espacio deportivo convencional

TIPOLOGÍA DE ESPACIOS CONVENCIONALES Y SUS ATRIBUTOS ESPECÍFICOS

PISTAS

PISTAS POLIDEPORTIVAS (permiten la práctica de varios deportes)

- Pistas Polideportivas 1 de 400 a 800 m2 en espacio Abierto
- Pistas Polideportivas 2 de 800 a 1000 m2 en espacio Abierto
- Pistas Polideportivas 3 de 1000 a 1288 m2 en espacio Abierto
- Pistas Polideportivas 4 de 1288 a 1632 m2 en espacio Abierto
- Pistas Polideportivas 1 de 400 a 800 m2 en espacio Cerrado
- Pistas Polideportivas 2 de 800 a 1000 m2 en espacio Cerrado
- Pistas Polideportivas 3 de 1000 a 1288 m2 en espacio Cerrado
- Pistas Polideportivas 4 de 1288 a 1632 m2 en espacio Cerrado

PISTAS ESPECIALIZADAS Y OTRAS PISTAS (adaptadas a un deporte y no catalogadas)

- Pista de Tenis Pista de Hielo Pista de Petanca
- Otras Pistas Mayores de 400 m2 en espacios Abiertos
- Pequeñas menores de 400 m2 en espacios Abiertos
- Otras Pistas Mayores de 400 m2 en espacios Cerrados
- Pequeñas menores de 400 m2 en espacios Cerrados

Atributos específicos

LARGO (marcaje más márgenes)	
ANCHO (marcaje más márgenes)	
SUPERFICIE (incluido márgenes)	

PISTAS CON PARED

PISTAS POLIDEPORTIVAS CON FRONTÓN (con dos paredes como mínimo para varios deportes)

- P. Polid. con Frontón 1 de 400 a 800 m2 en espacio Abierto
- P. Polid. con Frontón 2 de 800 a 1000 m2 en espacio Abierto
- P. Polid. con Frontón 3 mayor de 1000 m2 en espacio Abierto
- P. Polid. con Frontón 1 de 400 a 800 m2 en espacio Cerrado
- P. Polid. con Frontón 2 de 800 a 1000 m2 en espacio Cerrado
- P. Polid. con Frontón 3 mayor de 1000 m2 en espacio Cerrado

FRONTONES Y OTRAS PISTAS CON PARED (adaptadas a un deporte y no catalogadas)

- Frontón en espacio Abierto Padel Squash
- Trinquete en espacio Abierto
- Otras Pistas con pared mayores de 400m2 en espacio Abierto
- Otras Pistas con pared menores de 400 m2 en espacio Abierto
- Frontón en espacio Cerrado
- Trinquete en espacio Cerrado
- Otras Pistas con pared mayores de 400m2 en espacio Cerrado

Atributos específicos

LARGO (marcaje más márgenes)	
ANCHO (marcaje más márgenes)	
SUPERFICIE (incluido márgenes)	
ALTURA PARED (la principal)	
Nº PAREDES (laterales)	

CAMPOS (de forma rectangular, definidos por el pavimento o valla perimetral. Normalmente superan los 1500 m2)

CAMPOS POLIDEPORTIVOS (permiten la práctica de varios deportes)

- Campo Polideportivo 1 de 1500 a 4000 m2 (menor que un campo de fútbol)
- Campo Polideportivo 2 de 4000 a 8000 m2 (la mayoría de futbol hasta 100x80m)
- Campo Polideportivo 3 mayor de 8000 m2 (campos grandes de fútbol de más de 100x80m)

CAMPOS ESPECIALIZADOS Y OTROS CAMPOS (para un deporte y los no catalogados)

- Fútbol mínimo 4000 m2 Fútbol-7 mínimo 1500 m2 Rugby mínimo 4000 m2
- Hockey mínimo 4000 m2 Béisbol mínimo 4000 m2 Softbol
- Zona de lanzamiento de Atletismo. Campo interior de la pista de atletismo
- Otros campos mayores de 2000 m2 Otros campos menores de 2000 m2

Atributos específicos

LARGO (marcaje más márgenes)	
ANCHO (marcaje más márgenes)	
SUPERFICIE (incluido márgenes)	



Espacio deportivo convencional

VASOS DE PISCINA (Actividad en medio acuático. En recinto cerrado piscinas cubiertas)															
<input type="checkbox"/> VASOS DEPORTIVOS (tienen dimensiones que se adaptan a la competición) <input type="checkbox"/> Vaso Deportivo de 50 m en espacio abierto <input type="checkbox"/> Vaso Deportivo de 25 m en espacio abierto <input type="checkbox"/> Vaso Deportivo de 50 m en espacio cerrado <input type="checkbox"/> Vaso Deportivo de 25 m en espacio cerrado <input checked="" type="checkbox"/> OTROS VASOS (vasos de carácter no deportivo) <input type="checkbox"/> Vaso de enseñanza en espacio abierto <input type="checkbox"/> Vaso hidromasaje <input type="checkbox"/> Otros Vasos > 50 m2 en espacio abierto <input type="checkbox"/> Vaso de enseñanza en espacio cerrado <input type="checkbox"/> Vaso de chapoteo en espacio cerrado <input type="checkbox"/> Vaso Deportivo 33 m en espacio abierto <input type="checkbox"/> Vaso de Saltos en espacio abierto <input type="checkbox"/> Vaso Deportivo 33 m en espacio cerrado <input type="checkbox"/> Vaso de Saltos en espacio cerrado <input type="checkbox"/> Vaso recreativo en espacio abierto <input checked="" type="checkbox"/> Vaso de chapoteo en espacio abierto <input type="checkbox"/> Otros Vasos < 50 m2 <input type="checkbox"/> Vaso recreativo en espacio cerrado <input type="checkbox"/> Otros Vasos > 50 m2 en espacio cerrado	<table border="1"> <thead> <tr> <th colspan="2">Atributos específicos</th> </tr> </thead> <tbody> <tr> <td>LARGO (mayor del vaso)</td> <td>5 m.</td> </tr> <tr> <td>ANCHO (mayor del vaso)</td> <td>5 m.</td> </tr> <tr> <td>SUPERFICIE (de lámina de agua)</td> <td>25 m2</td> </tr> <tr> <td>PROFUNDIDA MÁXIMA</td> <td>0,4 m.</td> </tr> <tr> <td>PROFUNDIDAD MÍNIMA</td> <td>0,4 m.</td> </tr> <tr> <td>NÚMERO DE CALLES</td> <td>0</td> </tr> </tbody> </table>	Atributos específicos		LARGO (mayor del vaso)	5 m.	ANCHO (mayor del vaso)	5 m.	SUPERFICIE (de lámina de agua)	25 m2	PROFUNDIDA MÁXIMA	0,4 m.	PROFUNDIDAD MÍNIMA	0,4 m.	NÚMERO DE CALLES	0
Atributos específicos															
LARGO (mayor del vaso)	5 m.														
ANCHO (mayor del vaso)	5 m.														
SUPERFICIE (de lámina de agua)	25 m2														
PROFUNDIDA MÁXIMA	0,4 m.														
PROFUNDIDAD MÍNIMA	0,4 m.														
NÚMERO DE CALLES	0														
Tipo de Rebosadero del Vaso	<input type="checkbox"/> Desbordante (Munich) <input type="checkbox"/> Lineal en Pared (Garganta) <input type="checkbox"/> Puntual en Pared (Skimers) <input checked="" type="checkbox"/> No tiene														

ESPACIOS LONGITUDINALES (La actividad se desarrolla siguiendo un recorrido)											
<input type="checkbox"/> ESPACIOS LONGITUDINALES DE ATLETISMO (Pistas de carreras y otros longitudinales) <input type="checkbox"/> Pista de Atletismo de 400m <input type="checkbox"/> 300 m de cuerda <input type="checkbox"/> 200 m de cuerda <input type="checkbox"/> Recta de carreras de Atletismo <input type="checkbox"/> Recta de saltos (longitud, triple y pértiga) <input type="checkbox"/> Zona de Salto de Altura <input type="checkbox"/> Otras Pistas de Atletismo (dimesiones irregulares) <input type="checkbox"/> OTROS ESPACIOS LONGITUDINALES (para un deporte, pequeños y no catalogados) <input type="checkbox"/> Velódromo <input type="checkbox"/> Patinódromo <input type="checkbox"/> Anillo de Hielo <input type="checkbox"/> Otros Espacios Longitudinales (mayores de 100m) <input type="checkbox"/> Otros menores de 100m	<table border="1"> <thead> <tr> <th colspan="2">Atributos específicos</th> </tr> </thead> <tbody> <tr> <td>LARGO longitud, cuerda)</td> <td></td> </tr> <tr> <td>ANCHODE LA CUERDA</td> <td></td> </tr> <tr> <td>SUPERFICIE (incluido márgenes)</td> <td></td> </tr> <tr> <td>Nº DE CALLES (solo deportivo)</td> <td></td> </tr> </tbody> </table>	Atributos específicos		LARGO longitud, cuerda)		ANCHODE LA CUERDA		SUPERFICIE (incluido márgenes)		Nº DE CALLES (solo deportivo)	
Atributos específicos											
LARGO longitud, cuerda)											
ANCHODE LA CUERDA											
SUPERFICIE (incluido márgenes)											
Nº DE CALLES (solo deportivo)											

SALAS (Se desarrollan las actividades en recinto cerrado. Pueden ser irregulares)									
<input type="checkbox"/> SALAS POLIVALENTES (para actividades de uso no especializado. E.Física. Aerobic, etc) <input type="checkbox"/> Sala Polivalente 1 (sala polivalente de 100 a 200 m2 de superficie) <input type="checkbox"/> Sala Polivalente 2 (sala polivalente de 200 a 300 m2 de superficie) <input type="checkbox"/> Sala Polivalente 3 (sala polivalente mayor de 300 m2 de superficie) <input type="checkbox"/> SALAS ESPECIALIZADAS Y OTRAS SALAS (adaptadas a un uso especializado y otras) <input type="checkbox"/> Sala Equipada con aparatos gimnásticos, de musculación, cardiovasculares, etc) <input type="checkbox"/> Artes marciales (pavimento adaptado) <input type="checkbox"/> Sala Especializada (por la actividad) <input type="checkbox"/> Esgrima <input type="checkbox"/> Otras Salas mayor de 50 m2 <input type="checkbox"/> Menor de 50 m2	<table border="1"> <thead> <tr> <th colspan="2">Atributos específicos</th> </tr> </thead> <tbody> <tr> <td>LARGO (dimensión mayor)</td> <td></td> </tr> <tr> <td>ANCHO (dimensión menor)</td> <td></td> </tr> <tr> <td>SUPERFICIE (del espacio)</td> <td></td> </tr> </tbody> </table>	Atributos específicos		LARGO (dimensión mayor)		ANCHO (dimensión menor)		SUPERFICIE (del espacio)	
Atributos específicos									
LARGO (dimensión mayor)									
ANCHO (dimensión menor)									
SUPERFICIE (del espacio)									



Espacios Complementarios

CÓDIGO INSTALACIÓN 18726007	ESPACIO COMPLEMENTARIO Nº 1	Nombre del espacio complementario (si está repetido numéralo) VESTUARIO 1
---------------------------------------	---------------------------------------	---

NOMBRE DE TODOS LOS ESPACIOS DEPORTIVOS A QUE DA SERVICIO ESTE ESPACIO COMPLEMENTARIO PISCINA AIRE LIBRE VASO CHAPOTEO

ATRIBUTOS GENERALES

ESTADO DE USO (del espacio deportivo. No de la instalación en su conjunto)	Año de Construcción * 1992	Año de Remodelación * 2001
<input checked="" type="checkbox"/> En Uso (cuando funciona normalmente en su periodo de apertura) <input type="checkbox"/> En Uso (funciona normalmente durante gran parte del año) <input checked="" type="checkbox"/> En Uso Estacional (funciona en la temporada normal de actividad) <input type="checkbox"/> Fuera de Uso (no funciona normalmente en su periodo de apertura) <input type="checkbox"/> En Construcción (ha comenzado la obra pero todavía no está funcionando) <input type="checkbox"/> En Remodelación (temporalmente fuera de uso por trabajos de adecuación) <input type="checkbox"/> Fuera de Uso (cierre permanente con carácter indefinido)	* Se refiere al espacio complementario no a la instalación.	
CONSERVACIÓN (estado general de conservación, no limpieza)	OBSERVACIONES	
<input checked="" type="checkbox"/> Bueno <input type="checkbox"/> Regular (alguna imperfección pero no impide el uso normal) <input type="checkbox"/> Mal estado (no adecuado para el desarrollo normal de la actividad) <input type="checkbox"/> Inservible (inviabile para la realización de la actividad)	Existe un baño con ducha adaptado a discapacitados	

ESPACIOS COMPLEMENTARIOS GENERALES

VESTUARIOS (se censará por separado cada bloque de conjunto de vestuarios que tenga un funcionamiento homogéneo e independiente)				
<input type="checkbox"/> VESTUARIOS	Atributos específicos			
	Nº VESTUARIOS COLECTIVOS		Nº CABINAS INDIVIDUALES	Nº DUCHAS
	Nº VESTUARIOS INDIVIDUALES		Nº TAQUILLAS INDIVIDUALES	Nº LAVABOS
	SUPERFICIE		Nº DE URINARIOS	Nº INODOROS
	SISTEMA DE PRODUCCIÓN DE ACS	Gasoil <input type="checkbox"/> Gas natural <input type="checkbox"/> Biomasa <input type="checkbox"/> Placas solares <input type="checkbox"/> Otros :		

ASEOS PÚBLICOS (se censará cada uno de los módulos de servicios diferenciados)

<input checked="" type="checkbox"/> ASEOS PÚBLICOS	Atributos específicos			
	PÚBLICOS	<input type="checkbox"/>	Nº DE URINARIOS	
	DEPORTISTAS	<input type="checkbox"/>	Nº LAVABOS	2
	COMÚN	<input type="checkbox"/>	Nº DE INODOROS	2

ALMACEN DEPORTIVO (se diferencia del almacen general en que éste tiene una relación directa con los espacios deportivos asociados)

<input type="checkbox"/> ALMACEN DEPORTIVO	Atributos específicos			
	SUPERFICIE		VENTILACIÓN NATURAL	
	ALTURA		LUX DE ILUMINACIÓN	
	PUERTA DIRECTA		Nº RENOVACIONES AIRE /HORA	

ALMACEN MANTENIMIENTO

<input type="checkbox"/> ALMACEN MANTENIMIENTO	Atributos específicos			
	SUPERFICIE		VENTILACIÓN NATURAL	
	ALTURA		LUX DE ILUMINACIÓN	
	PUERTA DIRECTA		Nº RENOVACIONES AIRE /HORA	

GRADAS (se censará cada tipo por separado en cada instalación)

<input type="checkbox"/> GRADAS DE ESPECTADORES	Atributos específicos			
	GRADA FIJA	<input type="checkbox"/>	CUBIERTA TOTAL	<input type="checkbox"/>
	GRADA MÓVIL	<input type="checkbox"/>	CUBIERTA PARCIAL	<input type="checkbox"/>
	GRADA MIXTA	<input type="checkbox"/>	SIN CUBIERTA	<input type="checkbox"/>



Espacios Complementarios

ESPACIOS COMPLEMENTARIOS ESPECÍFICOS (característicos de determinadas instalaciones deportivas)

REMONTES (cable esquí)

<input type="checkbox"/> REMONTE	Atributos específicos			
	LONGITUD		CAPACIDAD	
	DESNIVEL		DENOMINACIÓN	

ZONA VARADA EN PLAYA

<input type="checkbox"/> ZONA VARADA	Atributos específicos				
	PASILLO ACCESO ESTACIONAL	<input type="checkbox"/>	PASILLO ACCESO PERMANENTE	<input type="checkbox"/>	SUPERFICIE

AERÓDROMOS

<input type="checkbox"/> AERÓDROMO	Atributos específicos				
	Nº DE PISTAS		ANCHURA		PAVIMENTO PISTA PRINCIPAL
	TALLER	<input type="checkbox"/>	TORRE DE CONTROL	<input type="checkbox"/>	
	LONGITUD		Nº DE HANGARES		

REFUGIO DE MONTAÑA


<input type="checkbox"/> REFUGIO	Atributos específicos			
	COTA ALTURA		NOMBRE OFICIAL	
	GUARDA (Si/No)	<input type="checkbox"/>	Nº DE PLAZAS	
	COCINA (Si/No)	<input type="checkbox"/>		

PUERTOS E INSTALACIONES NAÚTICAS

<input type="checkbox"/>	Atributos específicos							
	ELECTRICIDAD	<input type="checkbox"/>	PANTALAN	<input type="checkbox"/>	DIQUE SECO	<input type="checkbox"/>	ELEVADOR	<input type="checkbox"/>
	VARADERO	<input type="checkbox"/>	GASOLINERA	<input type="checkbox"/>	RAMPA	<input type="checkbox"/>	AGUA POTABLE	<input type="checkbox"/>
	Nº DE AMARRES				CALADO DE LA BOCANA			

OTROS

<input type="checkbox"/> PALOMAR	SUPERFICIE		<input type="checkbox"/> CABALLERIZAS	Nº DE PLAZAS	
---	------------	--	--	--------------	--





Espacios Complementarios

CÓDIGO INSTALACIÓN 18726007	ESPACIO COMPLEMENTARIO Nº 2	Nombre del espacio complementario (si está repetido numéralo) VESTUARIO 2
---------------------------------------	---------------------------------------	---

NOMBRE DE TODOS LOS ESPACIOS DEPORTIVOS A QUE DA SERVICIO ESTE ESPACIO COMPLEMENTARIO PISCINA AIRE LIBRE VASO CHAPOTEÓ

ATRIBUTOS GENERALES

ESTADO DE USO (del espacio deportivo. No de la instalación en su conjunto)	Año de Construcción * 1992	Año de Remodelación * 2001
<input checked="" type="checkbox"/> En Uso (cuando funciona normalmente en su periodo de apertura) <input type="checkbox"/> En Uso (funciona normalmente durante gran parte del año) <input checked="" type="checkbox"/> En Uso Estacional (funciona en la temporada normal de actividad) <input type="checkbox"/> Fuera de Uso (no funciona normalmente en su periodo de apertura) <input type="checkbox"/> En Construcción (ha comenzado la obra pero todavía no está funcionando) <input type="checkbox"/> En Remodelación (temporalmente fuera de uso por trabajos de adecuación) <input type="checkbox"/> Fuera de Uso (cierre permanente con carácter indefinido)	* Se refiere al espacio complementario no a la instalación.	
CONSERVACIÓN (estado general de conservación, no limpieza)	OBSERVACIONES	
<input checked="" type="checkbox"/> Bueno <input type="checkbox"/> Regular (alguna imperfección pero no impide el uso normal) <input type="checkbox"/> Mal estado (no adecuado para el desarrollo normal de la actividad) <input type="checkbox"/> Inservible (inviabile para la realización de la actividad)	Existe un baño adaptado a discapacitados	

ESPACIOS COMPLEMENTARIOS GENERALES

VESTUARIOS (se censará por separado cada bloque de conjunto de vestuarios que tenga un funcionamiento homogéneo e independiente)				
<input type="checkbox"/> VESTUARIOS	Atributos específicos			
	Nº VESTUARIOS COLECTIVOS		Nº CABINAS INDIVIDUALES	Nº DUCHAS
	Nº VESTUARIOS INDIVIDUALES		Nº TAQUILLAS INDIVIDUALES	Nº LAVABOS
	SUPERFICIE		Nº DE URINARIOS	Nº INODOROS
	SISTEMA DE PRODUCCIÓN DE ACS	Gasoil <input type="checkbox"/> Gas natural <input type="checkbox"/> Biomasa <input type="checkbox"/> Placas solares <input type="checkbox"/> Otros :		

ASEOS PÚBLICOS (se censará cada uno de los módulos de servicios diferenciados)

<input checked="" type="checkbox"/> ASEOS PÚBLICOS	Atributos específicos			
	PÚBLICOS	<input type="checkbox"/>	Nº DE URINARIOS	
	DEPORTISTAS	<input type="checkbox"/>	Nº LAVABOS	2
	COMÚN	<input type="checkbox"/>	Nº DE INODOROS	2

ALMACEN DEPORTIVO (se diferencia del almacén general en que éste tiene una relación directa con los espacios deportivos asociados)

<input type="checkbox"/> ALMACEN DEPORTIVO	Atributos específicos			
	SUPERFICIE		VENTILACIÓN NATURAL	
	ALTURA		LUX DE ILUMINACIÓN	
	PUERTA DIRECTA		Nº RENOVACIONES AIRE /HORA	

ALMACEN MANTENIMIENTO

<input type="checkbox"/> ALMACEN MANTENIMIENTO	Atributos específicos			
	SUPERFICIE		VENTILACIÓN NATURAL	
	ALTURA		LUX DE ILUMINACIÓN	
	PUERTA DIRECTA		Nº RENOVACIONES AIRE /HORA	

GRADAS (se censará cada tipo por separado en cada instalación)

<input type="checkbox"/> GRADAS DE ESPECTADORES	Atributos específicos			
	GRADA FIJA	<input type="checkbox"/>	CUBIERTA TOTAL	<input type="checkbox"/>
	GRADA MÓVIL	<input type="checkbox"/>	CUBIERTA PARCIAL	<input type="checkbox"/>
	GRADA MIXTA	<input type="checkbox"/>	SIN CUBIERTA	<input type="checkbox"/>



Espacios Complementarios

ESPACIOS COMPLEMENTARIOS ESPECÍFICOS (característicos de determinadas instalaciones deportivas)

REMONTES (cable esquí)

<input type="checkbox"/> REMONTE	Atributos específicos			
	LONGITUD		CAPACIDAD	
	DESNIVEL		DENOMINACIÓN	

ZONA VARADA EN PLAYA

<input type="checkbox"/> ZONA VARADA	Atributos específicos				
	PASILLO ACCESO ESTACIONAL	<input type="checkbox"/>	PASILLO ACCESO PERMANENTE	<input type="checkbox"/>	SUPERFICIE

AERÓDROMOS

<input type="checkbox"/> AERÓDROMO	Atributos específicos				
	Nº DE PISTAS		ANCHURA		PAVIMENTO PISTA PRINCIPAL
	TALLER	<input type="checkbox"/>	TORRE DE CONTROL	<input type="checkbox"/>	
	LONGITUD		Nº DE HANGARES		

REFUGIO DE MONTAÑA

<input type="checkbox"/> REFUGIO	Atributos específicos			
	COTA ALTURA		NOMBRE OFICIAL	
	GUARDA (Si/No)	<input type="checkbox"/>	Nº DE PLAZAS	
	COCINA (Si/No)	<input type="checkbox"/>		

PUERTOS E INSTALACIONES NAÚTICAS

<input type="checkbox"/>	Atributos específicos							
	ELECTRICIDAD	<input type="checkbox"/>	PANTALAN	<input type="checkbox"/>	DIQUE SECO	<input type="checkbox"/>	ELEVADOR	<input type="checkbox"/>
	VARADERO	<input type="checkbox"/>	GASOLINERA	<input type="checkbox"/>	RAMPA	<input type="checkbox"/>	AGUA POTABLE	<input type="checkbox"/>
	Nº DE AMARRES				CALADO DE LA BOCANA			

OTROS

<input type="checkbox"/> PALOMAR	SUPERFICIE		<input type="checkbox"/> CABALLERIZAS	Nº DE PLAZAS	
---	------------	--	--	--------------	--



Instalación deportiva

CÓDIGO INSTALACIÓN 18726008	<input type="checkbox"/> BAJA El año : 0	<input type="checkbox"/> ALTA	
Instalación del censo 97 que ya no existe		Instalación que no está en censo provisional 05	
Comunidad Autónoma ANDALUCÍA	Provincia GRANADA	Municipio (obligatorio) Escúzar	Zonas GR-2 PONIENTE GRANADINO
Núcleo de Población ESCUZAR	Distrito	Barrio	
Nombre oficial de la instalación (obligatorio) PISTA DE PADEL		Nombre por el que es conocida la instalación (si es distinto)	
Dirección : vía, número, código postal (obligatorio) CRISTO DEL RESCATE Nº: 23 Código postal 18130			Año de Inicio de la Actividad Deportiva (4dígitos) 2014
Teléfono 958583001	Fax	E-Mail	Página Web
Coordenadas Geográficas (X,Y,Z) en el punto de acceso a la instalación			
Latitud : 370328	Longitud : 34519	Altura : 887	UTMX: 432043 UTM Y: 4101914
Situación de la Instalación (elegir una)			
Urbana : <input checked="" type="radio"/>	Periférica (borde urbana) : <input type="radio"/>	No Urbana : <input type="radio"/>	
Accesibilidad (sobre todo para las sillas de ruedas)			
Deportistas : <input type="checkbox"/> Tienen acceso desde el exterior <input type="checkbox"/> Pueden circular por el interior <input type="checkbox"/> Tienen vestuarios adaptados	Visitantes/Espectadores : <input type="checkbox"/> Tienen acceso desde el exterior <input type="checkbox"/> Pueden circular por el interior <input type="checkbox"/> Tienen aseos adaptados		
Régimen de Acceso a la Instalación (se pueden marcar más de una opción)			
<input type="checkbox"/> Libre Gratuito <input type="checkbox"/> Libre pagando entrada (un uso o bono) <input type="checkbox"/> Libre pagando cuota de abono	<input type="checkbox"/> Restringido a Alumnos (de un centro de enseñanza) <input type="checkbox"/> Restringido a residentes (del edificio o establecimiento turístico) <input type="checkbox"/> Restringido a trabajadores o accionistas		
Usuarios que utilizan la instalación (se puede marcar más de una opción)			
<input type="checkbox"/> Escolares (grupos de centros de enseñanza) <input type="checkbox"/> Deportistas en general (usuarios individuales o en grupo) <input type="checkbox"/> Deportistas de competición (federados o similar)			
Propiedad de la Instalación (Nombre del propietario (en caso de no saberlo, el del suelo). Si es un particular se pondrá PARTICULAR)			
<input checked="" type="checkbox"/> PROPIEDAD PÚBLICA			
<input type="checkbox"/> Administración General del Estado <input type="checkbox"/> Consejo Superior de Deportes (CSD) <input type="checkbox"/> Universidad Nacional de Enseñanza a Distancia <input type="checkbox"/> M. de Defensa (instalación propiedad de las FFAA) <input type="checkbox"/> M. de Defensa IES y Centros Públicos de Enseñanza <input type="checkbox"/> M. de Defensa Academias Militares <input type="checkbox"/> M. de Interior (Policía Nacional y Guardia Civil) <input type="checkbox"/> M. de Interior Instituciones penitenciarias <input type="checkbox"/> M. de Interior Academias de Formación Policial <input type="checkbox"/> Otros ministerios <input type="checkbox"/> Organismos Autónomos distintos del CSD <input type="checkbox"/> Empresas propiedad del estado <input type="checkbox"/> Otros	<input type="checkbox"/> Administración Autónoma <input type="checkbox"/> Comunidad Autónoma <input type="checkbox"/> Institutos de Enseñanza Secundaria (IES) <input type="checkbox"/> Centros de Educación Infantil (de 0 a 3 años) <input type="checkbox"/> Policía Autónoma <input type="checkbox"/> Universidades Públicas <input type="checkbox"/> Empresas propiedad de C.C.A.A. <input type="checkbox"/> Otros		
	<input checked="" type="checkbox"/> Administración Local <input checked="" type="checkbox"/> Ayuntamiento (propiedad municipal) <input type="checkbox"/> Centro de Educación Infantil y Primaria (CEIP) <input type="checkbox"/> Institutos de Enseñanza Secundaria (IES) <input type="checkbox"/> Centros de Educación Infantil (de 0 a 3 años) <input type="checkbox"/> Entidades Locales Menores <input type="checkbox"/> Comarcas. Mancomunidades o Feder. Municipios <input type="checkbox"/> Diputaciones <input type="checkbox"/> Centro de Educación Infantil y Primaria (CEIP) <input type="checkbox"/> Institutos de Enseñanza Secundaria (IES) <input type="checkbox"/> Centros de Educación Infantil (de 0 a 3 años) <input type="checkbox"/> Empresas propiedad de la Adm. Local. <input type="checkbox"/> Otros		



Instalación deportiva

PROPIEDAD PRIVADA

Privados Deportivos (asociativos o empresas)

- Asociativos
 - Fundaciones Deportivas
 - Federaciones Deportivas
 - Nacional
 - Autonómica
 - Local
 - Clubes
 - Asociaciones y Agrupaciones
 - Peñas
 - Otros
- Empresas cuyo fin sea el deporte
 - Sociedades Anónimas Deportivas
 - Sociedades Empresariales Deportivas
 - Otras

Privados No Deportivos (otros fines no deportivos)

- Educativos (incluye todos los tipos de enseñanza)
 - Universidades
 - Colegios privados concertados (con subvención)
 - Colegios privados
 - Guarderías
 - Otros
- Religiosos (inst. religiosas que no sean de enseñanza)
- Sociedades Empresariales (para sus trabajadores)
- Residenciales
- Turísticos (hostelería y turismo, como hoteles, etc)
- Otros

GESTIÓN DE LA INSTALACIÓN (Nombre del gestor (en caso de no saberlo, el del suelo). Si es un particular se pondrá PARTICULAR)

GESTIÓN PÚBLICA

Administración General del Estado

- Consejo Superior de Deportes (CSD)
- Universidad Nacional de Enseñanza a Distancia
- M. de Defensa (instalación propiedad de las FFAA)
 - M. de Defensa IES y Centros Públicos de Enseñanza
 - M. de Defensa Academias Militares
- M. de Interior (Policía Nacional y Guardia Civil)
 - M. de Interior Instituciones penitenciarias
 - M. de Interior Academias de Formación Policial
- Otros ministerios
- Organismos Autónomos distintos del CSD
- Empresas propiedad del estado
- Otros

Administración Autónoma

- Comunidad Autónoma
 - Institutos de Enseñanza Secundaria (IES)
 - Centros de Educación Infantil (de 0 a 3 años)
 - Policía Autónoma
- Universidades Públicas
- Empresas propiedad de C.C.A.A.
- Otros

Administración Local

- Ayuntamiento (propiedad municipal)
 - Centro de Educación Infantil y Primaria (CEIP)
 - Institutos de Enseñanza Secundaria (IES)
 - Centros de Educación Infantil (de 0 a 3 años)
- Entidades Locales Menores
- Comarcas. Mancomunidades o Feder. Municipios
- Diputaciones
 - Centro de Educación Infantil y Primaria (CEIP)
 - Institutos de Enseñanza Secundaria (IES)
 - Centros de Educación Infantil (de 0 a 3 años)
- Empresas propiedad de la Adm. Local.
- Otros

GESTIÓN PRIVADA

Privados Deportivos (asociativos o empresas)

- Asociativos
 - Fundaciones Deportivas
 - Federaciones Deportivas
 - Nacional
 - Autonómica
 - Local
 - Clubes
 - Asociaciones y Agrupaciones
 - Peñas
 - Otros
- Empresas cuyo fin sea el deporte
 - Sociedades Anónimas Deportivas
 - Sociedades Empresariales Deportivas
 - Otras

Privados No Deportivos (otros fines no deportivos)

- Educativos (incluye todos los tipos de enseñanza)
 - Universidades
 - Colegios privados concertados (con subvención)
 - Colegios privados
 - Guarderías
 - Otros
- Religiosos (inst. religiosas que no sean de enseñanza)
- Sociedades Empresariales (para sus trabajadores)
- Residenciales
- Turísticos (hostelería y turismo, como hoteles, etc)
- Otros



Instalación deportiva

USA ENERGÍA RENOVABLE

Placa Solar Termica Placa Solar Fotovoltaica Eólica Hidráulica Biomasa

COMPLEJO DEPORTIVO

Pertenece a un Complejo Deportivo : No Nombre Complejo:

SITUACION URBANISTICA	Planteamiento que le afecta:	PGOU
	Clasificación del suelo:	URBANO
	Calificación del suelo:	EQUIPAMIENTO-SERVICIOS

CONDICIONES URBANISTICAS	Condiciones del Solar	Calzada pavimentada	<input checked="" type="checkbox"/>
		Encintado de aceras	<input checked="" type="checkbox"/>
		Suministro de agua	<input checked="" type="checkbox"/>
		Alcantarillado	<input checked="" type="checkbox"/>
		Electricidad	<input checked="" type="checkbox"/>
		Alumbrado público	<input checked="" type="checkbox"/>
	Parcelación	Superficie del solar:	3000
		Parcela mínima :	100
		Proyectado :	3000

		Normas		Proyectado		
CONDICIONES DE LA EDIFICACIÓN	OCUPACIÓN	Ocupación	100	%	50	%
		Fondo máximo edificable		m		m
		Dimensión patios	9	m		
	ALTURAS	Altura máxima en m	7,5	m		
		Nº max de plantas	2			
		Planta baja incl. semisótano	5,25	m		
		Alt. semisó. a cara inf. forjado	1,2	m		
	EDIFICABILIDAD	Uso distinto residencial	1,5			
		Uso residencial	1,45	m ² /m ²		m ² /m ²
	SITUACIÓN DE LAS EDIFICACIONES	Retranqueos a fachada				
Otros retranqueos						
TIPOLOGÍA		EQUIPAMIENTO	m	EQUIPAMIENTO		

CUMPLIMIENTO NORMATIVA TÉCNICA	Protección contra incendios	Bies	<input type="checkbox"/>
		Extintores	<input type="checkbox"/>
		Detección de incendios	<input type="checkbox"/>
	Accesibilidad	Adaptación de Aseos	<input type="checkbox"/>
		Adaptación de Vestuarios	<input type="checkbox"/>
		Pasillos	<input type="checkbox"/>
		Accesos exteriores	<input checked="" type="checkbox"/>
	Reglamento de espectáculos públicos	Señalización evacuación	<input type="checkbox"/>
		Alumbrado de emergencia	<input type="checkbox"/>
		Grupo electrógeno	<input type="checkbox"/>
Plan de emergencia		<input type="checkbox"/>	



Instalación deportiva

ATENCIÓN ADMINISTRATIVA	Persona de atención al usuario	<input type="checkbox"/>
	Archivo e historial de cada usuario	<input type="checkbox"/>
	Archivos informatizados	<input type="checkbox"/>
	Despachos para atención confidencial	<input type="checkbox"/>
	Posibilidad de pago con tarjeta de crédito	<input type="checkbox"/>
	Relaciones públicas para atención a usuarios	<input type="checkbox"/>
	Conexión a Internet	<input type="checkbox"/>
	Prensa escrita	<input type="checkbox"/>

INFORMACION ADICIONAL

- | | | |
|--|--|---|
| <input type="checkbox"/> Transporte Colectivo (parada cercana) | <input type="checkbox"/> Servicios Comerciales | <input type="checkbox"/> Masaje |
| <input type="checkbox"/> Integrado en centro sociocultural | <input type="checkbox"/> Control de Acceso | <input type="checkbox"/> Aula de Formación |
| <input type="checkbox"/> Protección contra Incendios | <input type="checkbox"/> Salón de Actos | <input type="checkbox"/> Sauna |
| <input type="checkbox"/> Taller de Mantenimiento | <input type="checkbox"/> Centro Médico | <input type="checkbox"/> Hidromasaje |
| <input type="checkbox"/> Almacén General | <input type="checkbox"/> Enfermería | <input type="checkbox"/> Baño Turco |
| <input type="checkbox"/> Aparcamiento (propio o cercano) | <input type="checkbox"/> Fisioterapia | <input type="checkbox"/> Ducha Ciclónica |
| <input type="checkbox"/> Oficinas | <input type="checkbox"/> Estética | <input type="checkbox"/> Sala de Lectura |
| <input type="checkbox"/> Bar | <input type="checkbox"/> Peluquería | <input type="checkbox"/> Sala de Exposiciones |
| <input type="checkbox"/> Restaurante | <input type="checkbox"/> Zona Infantil | <input type="checkbox"/> Otros: |

Observaciones

SISTEMAS DE GESTIÓN	Sistemas Informáticos de Gestión	Programa a medida	<input type="radio"/>
		Programa propio	<input type="radio"/>
		No existe	<input checked="" type="radio"/>
	Estado de Hardware (5)	Óptimo	<input type="radio"/>
		Bueno	<input type="radio"/>
		Malo	<input type="radio"/>
	Control de Acceso	Mecanismo automático	<input type="radio"/>
		Mecanismo manual	<input type="radio"/>
		No existe	<input checked="" type="radio"/>



Espacio deportivo convencional

CÓDIGO INSTALACIÓN 18726008	ESPACIO DEPORTIVO Nº 1	¿Es el espacio deportivo principal de la Instalación? <input type="checkbox"/>
---------------------------------------	----------------------------------	---

Nombre del espacio deportivo (si está repetido numéralo)
PISTA PADEL

ATRIBUTOS GENERALES

CERRAMIENTO (del espacio deportivo. No de la instalación en su conjunto)

Espacio Abierto (sin cubierta o temporal. Globos, lonas, no cerramiento lateral)

Aire Libre (no dispone de ningún tipo de cubierta)

Cerramiento estacional (tiene cerramiento pero solo en temporadas)

Sólo Cubierto (tiene cubierta pero está abierto lateralmente)

Recinto Cerrado (con cubierta y cerramiento lateral al menos hasta 2/3 partes)

Cerrado Fijo (cerramiento tradicional)

Cubierta Móvil (la cubierta es móvil y permite cerrar en un momento dado)

Cerramiento Textil (con lonas o similar no desmontables, no estacional)

Año de Construcción *	Año de Remodelación *
2014	0

* Se refiere al espacio deportivo no a la instalación.

ESTADO DE USO (del espacio deportivo. No de la instalación en su conjunto)

En Uso (cuando funciona normalmente en su período de apertura)

En Uso (funciona normalmente durante gran parte del año)

En Uso Estacional (funciona en la temporada normal de actividad)

Fuera de Uso (no funciona normalmente en su periodo de apertura)

En Construcción (ha comenzado la obra pero todavía no está funcionando)

En Remodelación (temporalmente fuera de uso por trabajos de adecuación)

Fuera de Uso (cierre permanente con carácter indefinido)

Sistema de Calefacción

SI NO

Sistema de Climatización

SI NO

Altura libre (solo cubierto)

Actividad Deportiva Principal
Padel

Otras Actividades

ILUMINACIÓN (posibilidades de uso nocturno en función del alumbrado artificial)

Permite Uso Nocturno (se puede desarrollar en su mayor parte la actividad)

Permite la Competición

Permite Entrenamientos

No Permite Uso Nocturno (cuando no hay o es parcial o insuficiente)

No Hay Iluminación

Es Parcial o Insuficiente

PAVIMENTO (si hay varios el más representativo.)

NATURAL (carácter natural sin proceso de prefabricación)

Tierra (pavimento original) Tierra Batida Ceniza

Tierra Estabilizada Hierba Natural Arena

Cantos Rodados/Rocas Nieve Hielo Otros

MADERA (de madera o corcho adaptados a pavimentos deportivos)

Madera-Rígido (sobre solera rígida) Corcho-Rígido

Madera-Elastica (sobre base elastica, rastreles) Corcho-Elastico

Otros Pavimentos de madera

HIERBA ARTIFICIAL

Agua (sin arena ni caucho) Arena Caucho Otros

SINTÉTICOS (prefabricados o en obra, de PVC, caucho, poliuretano, latex, ...)

Sintético-Rígido Sintético-Elastico Otros

MÉTÁLICOS

Acero Inoxidable Acero (chapa) Aluminio Otros

HORMIGONES Y AGLOMERADOS (pavimentos duros de composición aglomerada)

Hormigón (sin tratar) Hormigón Poroso Resina Acrílicas

Hormigón (con tratamiento superficial) Asfalto Otros

BALDOSAS Y SIMILAR (formado por piezas de cerámica, hormigón o piedra)

Baldosa Cerámica Baldosa Hormigón Terrazo

Baldosa Asfáltica Loseta (gresite) Piedra Otros

OTROS PAVIMENTOS

Moqueta Tatami Tapiz Fibra de Vidrio Otros

CONSERVACIÓN DEL PAVIMENTO

Bueno

Regular (alguna imperfección)

Mal estado (no adecuado para la p.d.)

Inservible (inviabile para la p.d.)

No permite la práctica deportiva

OBSERVACIONES



Espacio deportivo convencional

TIPOLOGÍA DE ESPACIOS CONVENCIONALES Y SUS ATRIBUTOS ESPECÍFICOS

PISTAS

PISTAS POLIDEPORTIVAS (permiten la práctica de varios deportes)

- Pistas Polideportivas 1 de 400 a 800 m2 en espacio Abierto
- Pistas Polideportivas 2 de 800 a 1000 m2 en espacio Abierto
- Pistas Polideportivas 3 de 1000 a 1288 m2 en espacio Abierto
- Pistas Polideportivas 4 de 1288 a 1632 m2 en espacio Abierto
- Pistas Polideportivas 1 de 400 a 800 m2 en espacio Cerrado
- Pistas Polideportivas 2 de 800 a 1000 m2 en espacio Cerrado
- Pistas Polideportivas 3 de 1000 a 1288 m2 en espacio Cerrado
- Pistas Polideportivas 4 de 1288 a 1632 m2 en espacio Cerrado

PISTAS ESPECIALIZADAS Y OTRAS PISTAS (adaptadas a un deporte y no catalogadas)

- Pista de Tenis Pista de Hielo Pista de Petanca
- Otras Pistas Mayores de 400 m2 en espacios Abiertos
- Pequeñas menores de 400 m2 en espacios Abiertos
- Otras Pistas Mayores de 400 m2 en espacios Cerrados
- Pequeñas menores de 400 m2 en espacios Cerrados

Atributos específicos

LARGO (marcaje más márgenes)	
ANCHO (marcaje más márgenes)	
SUPERFICIE (incluido márgenes)	

PISTAS CON PARED

PISTAS POLIDEPORTIVAS CON FRONTÓN (con dos paredes como mínimo para varios deportes)

- P. Polid. con Frontón 1 de 400 a 800 m2 en espacio Abierto
- P. Polid. con Frontón 2 de 800 a 1000 m2 en espacio Abierto
- P. Polid. con Frontón 3 mayor de 1000 m2 en espacio Abierto
- P. Polid. con Frontón 1 de 400 a 800 m2 en espacio Cerrado
- P. Polid. con Frontón 2 de 800 a 1000 m2 en espacio Cerrado
- P. Polid. con Frontón 3 mayor de 1000 m2 en espacio Cerrado

FRONTONES Y OTRAS PISTAS CON PARED (adaptadas a un deporte y no catalogadas)

- Frontón en espacio Abierto Padel Squash
- Trinquete en espacio Abierto
- Otras Pistas con pared mayores de 400m2 en espacio Abierto
- Otras Pistas con pared menores de 400 m2 en espacio Abierto
- Frontón en espacio Cerrado
- Trinquete en espacio Cerrado
- Otras Pistas con pared mayores de 400m2 en espacio Cerrado

Atributos específicos

LARGO (marcaje más márgenes)	20 m.
ANCHO (marcaje más márgenes)	10 m.
SUPERFICIE (incluido márgenes)	200 m2
ALTURA PARED (la principal)	0 m.
Nº PAREDES (laterales)	4

CAMPOS (de forma rectangular, definidos por el pavimento o valla perimetral. Normalmente superan los 1500 m2)

CAMPOS POLIDEPORTIVOS (permiten la práctica de varios deportes)

- Campo Polideportivo 1 de 1500 a 4000 m2 (menor que un campo de fútbol)
- Campo Polideportivo 2 de 4000 a 8000 m2 (la mayoría de futbol hasta 100x80m)
- Campo Polideportivo 3 mayor de 8000 m2 (campos grandes de fútbol de más de 100x80m)

CAMPOS ESPECIALIZADOS Y OTROS CAMPOS (para un deporte y los no catalogados)

- Fútbol mínimo 4000 m2 Fútbol-7 mínimo 1500 m2 Rugby mínimo 4000 m2
- Hockey mínimo 4000 m2 Béisbol mínimo 4000 m2 Softbol
- Zona de lanzamiento de Atletismo. Campo interior de la pista de atletismo
- Otros campos mayores de 2000 m2 Otros campos menores de 2000 m2

Atributos específicos

LARGO (marcaje más márgenes)	
ANCHO (marcaje más márgenes)	
SUPERFICIE (incluido márgenes)	



Espacio deportivo convencional

VASOS DE PISCINA (Actividad en medio acuático. En recinto cerrado piscinas cubiertas)

- VASOS DEPORTIVOS (tienen dimensiones que se adaptan a la competición)**
- Vaso Deportivo de 50 m en espacio abierto Vaso Deportivo 33 m en espacio abierto
- Vaso Deportivo de 25 m en espacio abierto Vaso de Saltos en espacio abierto
- Vaso Deportivo de 50 m en espacio cerrado Vaso Deportivo 33 m en espacio cerrado
- Vaso Deportivo de 25 m en espacio cerrado Vaso de Saltos en espacio cerrado
- OTROS VASOS (vasos de carácter no deportivo)**
- Vaso de enseñanza en espacio abierto Vaso recreativo en espacio abierto
- Vaso hidromasaje Vaso de chapoteo en espacio abierto
- Otros Vasos > 50 m2 en espacio abierto Otros Vasos < 50 m2
- Vaso de enseñanza en espacio cerrado Vaso recreativo en espacio cerrado
- Vaso de chapoteo en espacio cerrado Otros Vasos > 50 m2 en espacio cerrado

Atributos específicos	
LARGO (mayor del vaso)	
ANCHO (mayor del vaso)	
SUPERFICIE (de lámina de agua)	
PROFUNDIDA MÁXIMA	
PROFUNDIDAD MÍNIMA	
NÚMERO DE CALLES	

Tipo de Rebosadero del Vaso Desbordante (Munich) Lineal en Pared (Garganta) Puntual en Pared (Skimers) No tiene

ESPACIOS LONGITUDINALES (La actividad se desarrolla siguiendo un recorrido)

- ESPACIOS LONGITUDINALES DE ATLETISMO (Pistas de carreras y otros longitudinales)**
- Pista de Atletismo de 400m 300 m de cuerda 200 m de cuerda
- Recta de carreras de Atletismo Recta de saltos (longitud, triple y pértiga)
- Zona de Salto de Altura Otras Pistas de Atletismo (dimesiones irregulares)
- OTROS ESPACIOS LONGITUDINALES (para un deporte, pequeños y no catalogados)**
- Velódromo Patinódromo Anillo de Hielo
- Otros Espacios Longitudinales (mayores de 100m) Otros menores de 100m

Atributos específicos	
LARGO longitud, cuerda)	
ANCHODE LA CUERDA	
SUPERFICIE (incluido márgenes)	
Nº DE CALLES (solo deportivo)	

SALAS (Se desarrollan las actividades en recinto cerrado. Pueden ser irregulares)

- SALAS POLIVALENTES (para actividades de uso no especializado. E.Física. Aerobic, etc)**
- Sala Polivalente 1 (sala polivalente de 100 a 200 m2 de superficie)
- Sala Polivalente 2 (sala polivalente de 200 a 300 m2 de superficie)
- Sala Polivalente 3 (sala polivalente mayor de 300 m2 de superficie)
- SALAS ESPECIALIZADAS Y OTRAS SALAS (adaptadas a un uso especializado y otras)**
- Sala Equipada con aparatos gimnásticos, de musculación, cardiovasculares, etc)
- Artes marciales (pavimento adaptado) Sala Especializada (por la actividad)
- Esgrima Otras Salas mayor de 50 m2 Menor de 50 m2

Atributos específicos	
LARGO (dimensión mayor)	
ANCHO (dimensión menor)	
SUPERFICIE (del espacio)	



Espacio deportivo singular

CÓDIGO INSTALACIÓN	ESPACIO DEPORTIVO Nº	¿Es el espacio deportivo principal de la Instalación?
18726008	2	<input type="checkbox"/>

Nombre del espacio deportivo (si está repetido numéralo)
PARQUE DE CALISTENIA

ATRIBUTOS GENERALES

CERRAMIENTO (del espacio deportivo. No de la instalación en su conjunto)

- Espacio Abierto (sin cubierta o temporal. Globos, lonas, no cerramiento lateral)**
- Aire Libre (no dispone de ningún tipo de cubierta)
 - Cerramiento estacional (tiene cerramiento pero solo en temporadas)
 - Sólo Cubierto (tiene cubierta pero está abierto lateralmente))
- Recinto Cerrado (con cubierta y cerramiento lateral al menos hasta 2/3 partes)**
- Cerrado Fijo (cerramiento tradicional)
 - Cubierta Móvil (la cubierta es móvil y permite cerrar en un momento dado)
 - Cerramiento Textil (con lonas o similar no desmontables, no estacional)

Año de Construcción *
2018

Año de Remodelación *
0

* Se refiere al espacio deportivo no a la instalación.

Sistema de Calefacción
<input type="checkbox"/> SI <input checked="" type="checkbox"/> NO

Sistema de Climatización
<input type="checkbox"/> SI <input checked="" type="checkbox"/> NO

Altura libre (solo cubierto)

ESTADO DE USO (del espacio deportivo. No de la instalación en su conjunto)

- En Uso (cuando funciona normalmente en su período de apertura)**
- En Uso (funciona normalmente durante gran parte del año)
 - En Uso Estacional (funciona en la temporada normal de actividad)
- Fuera de Uso (no funciona normalmente en su periodo de apertura)**
- En Construcción (ha comenzado la obra pero todavía no está funcionando)
 - En Remodelación (temporalmente fuera de uso por trabajos de adecuación)
 - Fuera de Uso (cierre permanente con carácter indefinido)

Actividad Deportiva Principal

Otras Actividades

ILUMINACIÓN (posibilidades de uso nocturno en función del alumbrado artificial)

- Permite Uso Nocturno (se puede desarrollar en su mayor parte la actividad)**
- Permite la Competición
 - Permite Entrenamientos
- No Permite Uso Nocturno (cuando no hay o es parcial o insuficiente)**
- No Hay Iluminación
 - Es Parcial o Insuficiente

PAVIMENTO (si hay varios el más representativo.)

- NATURAL (carácter natural sin proceso de prefabricación)**
- Tierra (pavimento original) Tierra Batida Ceniza
 - Tierra Estabilizada Hierba Natural Arena
 - Cantos Rodados/Rocas Nieve Hielo Otros
- MADERA (de madera o corcho adaptados a pavimentos deportivos)**
- Madera-Rígido (sobre solera rígida) Corcho-Rígido
 - Madera-Elástica (sobre base elástica, rastreles) Corcho-Elástico
 - Otros Pavimentos de madera
- HIERBA ARTIFICIAL**
- Agua (sin arena ni caucho) Arena Caucho Otros
- SINTÉTICOS (prefabricados o en obra, de PVC, caucho, poliuretano, latex, ...)**
- Sintético-Rígido Sintético-Elástico Otros
- METÁLICOS**
- Acero Inoxidable Acero (chapa) Aluminio Otros
- HORMIGONES Y AGLOMERADOS (pavimentos duros de composición aglomerada)**
- Hormigón (sin tratar) Hormigón Poroso Resina Acrílicas
 - Hormigón (con tratamiento superficial) Asfalto Otros
- BALDOSAS Y SIMILAR (formado por piezas de cerámica, hormigón o piedra)**
- Baldosa Cerámica Baldosa Hormigón Terrazo
 - Baldosa Asfáltica Loseta (gresite) Piedra Otros
- OTROS PAVIMENTOS**
- Moqueta Tatami Tapiz Fibra de Vidrio Otros

CONSERVACIÓN DEL PAVIMENTO

- Bueno
- Regular (alguna imperfección)
 - Mal estado (no adecuado para la p.d.)
 - Inservible (inviabile para la p.d.)
 - No permite la práctica deportiva

OBSERVACIONES

Una única estructura que consta de 8 postes y un pie-apoyo.



Espacio deportivo singular

TIPOLOGÍA DE ESPACIOS SINGULARES Y SUS ATRIBUTOS ESPECÍFICOS	
CAMPOS DE GOLF	
<input type="checkbox"/> CAMPOS DE JUEGO (se realiza un recorrido siguiendo el orden de hoyos establecidos) <input type="checkbox"/> Campo de Golf (con al menos 9 hoyos, de par 3, 4 o 5) <input type="checkbox"/> Campo de Golf Rústico (sobre el terreno natural con mínimas adaptaciones) <input type="checkbox"/> Pitch and Putt <input type="checkbox"/> Otros Campos de Golf <input type="checkbox"/> ZONAS DE PRÁCTICAS <input type="checkbox"/> Campo de Prácticas <input type="checkbox"/> Bunker de Prácticas <input type="checkbox"/> Green de Prácticas	Atributos específicos LONGITUD (del campo entero) NUMERO DE HOYOS SUPERFICIE PAR DEL CAMPO
CIRCUITOS DE MOTOR	
<input type="checkbox"/> CIRCUITOS DE VELOCIDAD (> 2000 m de longitud) <input type="checkbox"/> CIRCUITOS DE MOTOCROSS (> 500 m de longitud) <input type="checkbox"/> CIRCUITOS DE KARTS (> 200 m de longitud) <input type="checkbox"/> OTROS CIRCUITOS DE MOTOR	Atributos específicos LONGITUD (del circuito) ANCHURA DE LA CUERDA Nº CURVAS IZQUIERDA/DERECHA PARRILLA SALIDA/Nº PILOTOS
CIRCUITOS DE BICICLETA (Circuitos y carriles de bicicleta construidos para la actividad. No las vías verdes ni otros recorridos por la naturaleza)	
<input type="checkbox"/> CIRCUITOS DE BICICLETA (circuitos cerrados) <input type="checkbox"/> CARRIL BICI (Se localizará en el punto más significativo (se censarán una vez en cada calle o carretera por la que pasan y por cada municipio)	Atributos específicos LONGITUD (del circuito)
CANAL DE REMO Y PIRAGUISMO (canales e instalaciones artificiales para la práctica del remo y piragüismo)	
<input type="checkbox"/> CANAL DE AGUAS TRANQUILAS <input type="checkbox"/> CANAL DE AGUAS BRAVAS	Atributos específicos LONGITUD CALLES PANTANALES DESIVEL (solo aguas bravas)
CIRCUITO DE CARRERA A PIE (Circuitos y recorridos construidos específicamente para correr y caminar)	
<input type="checkbox"/> CIRCUITOS DE CARRERA A PIE	Atributos específicos LONGITUD ESTACIONES DE EJERCICIOS
ZONAS DE DEPORTES DE INVIERNO	
<input type="checkbox"/> PISTA DE ESQUI ALPINO <input type="checkbox"/> PISTA DE ESQUI DE FONDO (nórdico) <input type="checkbox"/> PARQUE DE SNOWBOARD <input type="checkbox"/> TRAMPOLIN DE SALTOS <input type="checkbox"/> CIRCUITO DE FONDO Y TIRO <input type="checkbox"/> OTRAS ZONAS (Deportes de Invierno)	Atributos específicos LONGITUD DIFICULTAD (color) ALTURA (trampolín) DENOMINACIÓN DE LA PISTA NIEVE ARTIFICIAL DESIVEL
ESPACIOS DE HÍPICA	
<input type="checkbox"/> PISTA DE CARRERA HÍPICA <input type="checkbox"/> PICADERO. PISTA DE DOMA <input type="checkbox"/> CAMPO DE POLO <input type="checkbox"/> PISTA DE SALTO <input type="checkbox"/> PISTA DE CONCURSO <input type="checkbox"/> PISTA DE ENSAYO <input type="checkbox"/> OTRAS PISTAS (ESPACIOS DE HÍPICA)	Atributos específicos LONGITUD ANCHO SUPERFICIE
ROCODROMOS	



Espacio deportivo singular

<input type="checkbox"/> ROCODROMO <input type="checkbox"/> ROCODROMO BOULDER (hasta 3m. de altura)	Atributos específicos	
	ALTURA MÁXIMA	
	SUPERFICIE (escalada)	
	MATERIAL (pavimento)	
	PRESAS (Si/No)	

PISTA DE MODELISMO <input type="checkbox"/> CIRCUITO DE AUTOMODELISMO <input type="checkbox"/> CIRCUITO DE AEROMODELISMO <input type="checkbox"/> OTRAS ZONAS (PISTAS MODELISMO)	Atributos específicos	
	LONGITUD	
	ANCHO	

CAMPO DE TIRO <input type="checkbox"/> CAMPO DE TIRO VUELO <input type="checkbox"/> CAMPO DE TIRO AL PLATO <input type="checkbox"/> CAMPO DE TIRO DE PRECISIÓN <input type="checkbox"/> CAMPO DE TIRO CON ARCO <input type="checkbox"/> OTROS CAMPOS DE TIRO	Atributos específicos	
	SUPERFICIE	
	NUMERO DE PUESTOS	

JUEGOS POPULARES Y/O TRADICIONALES <input type="checkbox"/> PISTA DE CALVA <input type="checkbox"/> PISTA DE TANGA <input type="checkbox"/> PISTA DE LANZAMIENTO DE BARRA CASTELLANA <input type="checkbox"/> PISTA DE LANZAMIENTO DE BARRA ARAGONESA <input type="checkbox"/> CORRO DE LUCHA <input type="checkbox"/> CARRIL DE BOLOS HUERTANOS <input type="checkbox"/> CAMPO DE BOLOS CARTAGENERO <input type="checkbox"/> BOLERA <input type="checkbox"/> CAMPO DE BILLAR ROMANO <input type="checkbox"/> CAMPO DE LLAVE <input type="checkbox"/> OTRAS ZONAS DE JUEGOS POPULARES	Atributos específicos	
	LARGO	
	ANCHO	
	SUPERFICIE	
	DIÁMETRO (espacios circulares)	

OTROS ESPACIOS SINGULARES <input type="checkbox"/> CAMPO MINI-GOLF <input type="checkbox"/> PISTA DE BOWLING <input type="checkbox"/> CAMPO DE CASTING <input type="checkbox"/> REMO EN BANCO FIJO (CON BALSA) <input type="checkbox"/> PARQUES INFANTILES <input type="checkbox"/> PARQUES BIOSALUDABLES <input checked="" type="checkbox"/> OTROS ESPACIOS SINGULARES	Atributos específicos	
	NUMERO DE PUESTOS	0
	SUPERFICIE	70 m2

PISTAS DE MONOPATÍN Y PATÍN EN LÍNEA <input type="checkbox"/> PISTA DE MONOPATIN. PATIN EN LINEA <input type="checkbox"/> CIRCUITO MONOPATÍN. PATIN EN LINEA <input type="checkbox"/> CAMPOS DE MONOPATIN Y PATIN EN LINEA	Atributos específicos	
	ESTRUCTURAS EN U (Si/No)	
	SUPERFICIE	
	LONGITUD (cuerda del circuito)	





Espacios Complementarios

CÓDIGO INSTALACIÓN 18726008	ESPACIO COMPLEMENTARIO Nº 1	Nombre del espacio complementario (si está repetido numéralo)
---------------------------------------	---------------------------------------	---

NOMBRE DE TODOS LOS ESPACIOS DEPORTIVOS A QUE DA SERVICIO ESTE ESPACIO COMPLEMENTARIO

ATRIBUTOS GENERALES

ESTADO DE USO (del espacio deportivo. No de la instalación en su conjunto)		Año de Construcción *	Año de Remodelación *
<input type="checkbox"/> En Uso (cuando funciona normalmente en su periodo de apertura) <input type="checkbox"/> En Uso (funciona normalmente durante gran parte del año) <input type="checkbox"/> En Uso Estacional (funciona en la temporada normal de actividad) <input type="checkbox"/> Fuera de Uso (no funciona normalmente en su periodo de apertura) <input type="checkbox"/> En Construcción (ha comenzado la obra pero todavía no está funcionando) <input type="checkbox"/> En Remodelación (temporalmente fuera de uso por trabajos de adecuación) <input type="checkbox"/> Fuera de Uso (cierre permanente con carácter indefinido)		0	0
* Se refiere al espacio complementario no a la instalación.			
CONSERVACIÓN (estado general de conservación, no limpieza)		OBSERVACIONES	
<input type="checkbox"/> Bueno <input type="checkbox"/> Regular (alguna imperfección pero no impide el uso normal) <input type="checkbox"/> Mal estado (no adecuado para el desarrollo normal de la actividad) <input type="checkbox"/> Inservible (inviabile para la realización de la actividad)			

ESPACIOS COMPLEMENTARIOS GENERALES

VESTUARIOS (se censará por separado cada bloque de conjunto de vestuarios que tenga un funcionamiento homogéneo e independiente)				
<input type="checkbox"/> VESTUARIOS	Atributos específicos			
	Nº VESTUARIOS COLECTIVOS		Nº CABINAS INDIVIDUALES	Nº DUCHAS
	Nº VESTUARIOS INDIVIDUALES		Nº TAQUILLAS INDIVIDUALES	Nº LAVABOS
	SUPERFICIE		Nº DE URINARIOS	Nº INODOROS
	SISTEMA DE PRODUCCIÓN DE ACS	Gasoil <input type="checkbox"/> Gas natural <input type="checkbox"/> Biomasa <input type="checkbox"/> Placas solares <input type="checkbox"/> Otros :		

ASEOS PÚBLICOS (se censará cada uno de los módulos de servicios diferenciados)

<input type="checkbox"/> ASEOS PÚBLICOS	Atributos específicos		
	PÚBLICOS	<input type="checkbox"/>	Nº DE URINARIOS
	DEPORTISTAS	<input type="checkbox"/>	Nº LAVABOS
	COMÚN	<input type="checkbox"/>	Nº DE INODOROS

ALMACEN DEPORTIVO (se diferencia del almacen general en que éste tiene una relación directa con los espacios deportivos asociados)

<input checked="" type="checkbox"/> ALMACEN DEPORTIVO	Atributos específicos		
	SUPERFICIE		VENTILACIÓN NATURAL
	ALTURA		LUX DE ILUMINACIÓN
	PUERTA DIRECTA	0	Nº RENOVACIONES AIRE /HORA

ALMACEN MANTENIMIENTO

<input type="checkbox"/> ALMACEN MANTENIMIENTO	Atributos específicos		
	SUPERFICIE		VENTILACIÓN NATURAL
	ALTURA		LUX DE ILUMINACIÓN
	PUERTA DIRECTA		Nº RENOVACIONES AIRE /HORA

GRADAS (se censará cada tipo por separado en cada instalación)

<input type="checkbox"/> GRADAS DE ESPECTADORES	Atributos específicos			
	GRADA FIJA	<input type="checkbox"/>	CUBIERTA TOTAL	<input type="checkbox"/>
	GRADA MÓVIL	<input type="checkbox"/>	CUBIERTA PARCIAL	<input type="checkbox"/>
	GRADA MIXTA	<input type="checkbox"/>	SIN CUBIERTA	<input type="checkbox"/>



Espacios Complementarios

ESPACIOS COMPLEMENTARIOS ESPECÍFICOS (característicos de determinadas instalaciones deportivas)

REMONTES (cable esquí)

<input type="checkbox"/> REMONTE	Atributos específicos			
	LONGITUD		CAPACIDAD	
	DESNIVEL		DENOMINACIÓN	

ZONA VARADA EN PLAYA

<input type="checkbox"/> ZONA VARADA	Atributos específicos				
	PASILLO ACCESO ESTACIONAL	<input type="checkbox"/>	PASILLO ACCESO PERMANENTE	<input type="checkbox"/>	SUPERFICIE

AERÓDROMOS

<input type="checkbox"/> AERÓDROMO	Atributos específicos				
	Nº DE PISTAS		ANCHURA		PAVIMENTO PISTA PRINCIPAL
	TALLER	<input type="checkbox"/>	TORRE DE CONTROL	<input type="checkbox"/>	
	LONGITUD		Nº DE HANGARES		

REFUGIO DE MONTAÑA

<input type="checkbox"/> REFUGIO	Atributos específicos			
	COTA ALTURA		NOMBRE OFICIAL	
	GUARDA (Si/No)	<input type="checkbox"/>	Nº DE PLAZAS	
	COCINA (Si/No)	<input type="checkbox"/>		

PUERTOS E INSTALACIONES NAÚTICAS

<input type="checkbox"/>	Atributos específicos							
	ELECTRICIDAD	<input type="checkbox"/>	PANTALAN	<input type="checkbox"/>	DIQUE SECO	<input type="checkbox"/>	ELEVADOR	<input type="checkbox"/>
	VARADERO	<input type="checkbox"/>	GASOLINERA	<input type="checkbox"/>	RAMPA	<input type="checkbox"/>	AGUA POTABLE	<input type="checkbox"/>
	Nº DE AMARRES				CALADO DE LA BOCANA			

OTROS

<input type="checkbox"/> PALOMAR	SUPERFICIE		<input type="checkbox"/> CABALLERIZAS	Nº DE PLAZAS	
---	------------	--	--	--------------	--

