




Diputación
de Granada

Granada es Provincia

INVENTARIO INSTALACIONES DEPORTIVAS

Plan Local de Instalaciones Deportivas

Peligros





Resumen de las instalaciones deportivas de Peligros

Código Instalación Nombre de la Instalación

18153501 C.E.I.P. MANUEL DE FALLA

Espacios Deportivos

- 1 Gimnasio
- 2 PISTA POLIDEPORTIVA 1
- 3 PISTA POLIDEPORTIVA 2

18153502 CLUB TENIS MONTELUZ

Espacios Deportivos

- 1 PISTA TENIS 1
- 2 PISTA TENIS 2
- 3 PISTA TENIS 3

18153503 PARQUE BLAS INFANTE

Espacios Deportivos

- 1 PARQUE INFANTIL
- 2 PARQUE BIOSALUDABLE

18153504 PARQUE DE LA PRESILLA

Espacios Deportivos

- 1 PARQUE INFANTIL

18153505 CEIP GLORIA FUERTES

Espacios Deportivos

- 1 GIMNASIO
- 2 PISTA POLIDEPORTIVA
- 3 PISTA POLIDEPORTIVA
- 4 PISTA POLIDEPORTIVA

18153506 PLAZA DE LOS ARCOS

Espacios Deportivos

- 1 PARQUE INFANTIL

18153507 CIUDAD DEPORTIVA MUNICIPAL

Espacios Deportivos

- 1 CAMPO DE FUTBOL
- 2 PABELLON
- 3 PISCINA
- 4 PISCINA PEQUEÑA
- 5 PISTA POLIDEPORTIVA I
- 6 PISTA POLIDEPORTIVA II
- 7 PISTA TENIS 1
- 8 PISTA TENIS 2



- 9 PISTA PADEL I
- 10 PISTA PADEL II
- 11 GIMNASIO
- 12 ZONA DE SALTO DE LONGITUD
- 13 RECTA DE ATLETISMO
- 14 PISTA DE VOLEY PLAYA

Espacios Complementarios

- 1 ALMACEN CAMPO DE FUTBOL
- 2 ALMACEN PABELLON
- 3 ALMACEN PISTAS POLIDEPORTIVAS
- 4 VESTUARIOS PABELLON
- 5 VESTUARIOS CAMPO FUTBOL CESPED
- 6 VESTUARIOS PISTAS POLIDEPORTIVA
- 7 VESTUARIOS PISCINA MUNICIPAL

18153508 CAMPO DE FUTBOL ANTONIO BAILON (DAR DE BAJA)

Espacios Deportivos

- 1 CAMPO FUTBOL (DAR DE BAJA)
- 2 Campo fútbol 7

Espacios Complementarios

- 1 ALMACEN CAMPO FUTBOL TIERRA ANTONIO BAILON
- 2 Vestuarios

18153509 PISTA POLIDEPORTIVA MONTELUZ

Espacios Deportivos

- 1 PISTA POLIDEPORTIVA
- 2 SALA

Espacios Complementarios

- 1 VESTUARIOS

18153510 IES CLARA CAMPOAMOR

Espacios Deportivos

- 1 GIMNASIO
- 2 PISTA POLIDEPORTIVA

18153511 GIMNASIO MEGA SPORT

Espacios Deportivos

- 1 SALA DE MUSCULACION
- 2 SALA ACTIVIDADES DIRIGIDAS

18153512 SENDERO CUEVAS ALTAS

Espacios Deportivos

- 1 SENDERO

18153513 SENDERO CUEVA DEL ALAMO

Espacios Deportivos

- 1 SENDERO



18153514 SENDERO CORTIJO DE LOS TIROS

Espacios Deportivos

1 SENDERO

18153515 SENDERO CORTIJO D. BENITO

Espacios Deportivos

1 SENDERO

18153516 SENDERO CASERIO DE FONSECA

Espacios Deportivos

1 SENDERO

18153517 SENDERO CAMINO DEL ZEGRI

Espacios Deportivos

1 SENDERO CAMINO DEL ZEGRI

18153518 CARRIL BICI

Espacios Deportivos

1 Carril Bici

18153519 CARRIL BICI PELIGROS-MONTELUZ-FONSECA

Espacios Deportivos

1 CARRIL BICI

18153520 GIMNASIO FLORIDA

Espacios Deportivos

- 1 SALA DE MUSCULACION
- 2 SALA CICLO INDOOR
- 3 SALA ACTIVIDADES DIRIGIDAS

18153521 PARQUE DE MONTELUZ

Espacios Deportivos

- 1 PARQUE INFANTIL
- 2 PARQUE BIOSALUDABLE

18153522 PARQUE TERRONTEL

Espacios Deportivos

1 PARQUE INFANTIL

18153523 PARQUE OLIVO GORDO LOS PORTONES

Espacios Deportivos

2 PARQUE INFANTIL



18153524 PARQUE FCO. HUERTAS

Espacios Deportivos

- 1 PARQUE INFANTIL

18153525 PARQUE DEL SECANILLO

Espacios Deportivos

- 1 PARQUE INFANTIL

18153526 PARQUE FONSECA

Espacios Deportivos

- 1 PISTA POLIDEPORTIVA
- 2 ESPACIO LIBRE DE JUEGO
- 3 PARQUE INFANTIL

18153527 FORMULA KARTING GRANADA (BAJA)

Espacios Deportivos

- 1 CIRCUITO DE KART

18153528 CENTRAL PADEL

Espacios Deportivos

- 1 PISTA PADEL 1
- 2 PISTA PADEL 2
- 3 PISTA PADEL 3
- 4 PISTA PADEL 4
- 5 PISTA PADEL 5
- 6 PISTA PADEL 6
- 7 PISTA PADEL 7

Espacios Complementarios

- 1 VESTUARIOS

18153529 BEOK PADEL Y OCIO

Espacios Deportivos

- 1 PISTA PADEL 1
- 2 PISTA PADEL 2
- 3 PISTA PADEL 3
- 4 PISTA PADEL 4
- 5 PISTA PADEL 5
- 6 PISTA PADEL 6
- 7 PISTA PADEL 7
- 8 ZONA INFANTIL
- 9 ZONA PAINTBALL

Espacios Complementarios

- 1 VESTUARIOS

18153530 CAMPO DE FUTBOL FONSECA (DAR DE BAJA)

Espacios Deportivos

- 1 CAMPO DE FUTBOL (DAR DE BAJA)



18153531

PARQUE DE LA FUENTE

Espacios Deportivos

- 1 CAMPO DE FUTBOL (PEQUEÑA DIMENSION)
- 2 PARQUE DE CALISTENIA
- 3 PARQUE INFANTIL

18153532

FUNDACION SPIRIBOL

Espacios Deportivos

- 1 SALA MULTIUSOS
- 2 SALA USOS MULTIPLES
- 3 SALA
- 4 ZONA DE JUEGOS EXTERIOR

18153533

FEEL CENTER PADEL

Espacios Deportivos

- 1 PISTA PADEL 1
- 2 PISTA PADEL 2
- 3 PISTA PADEL 3
- 4 PISTA PADEL 4
- 5 PISTA PADEL 5
- 6 PISTA PADEL 6
- 7 PISTA PADEL 7
- 8 PISTA PADEL 8

18153534

PARQUE VISTA ALEGRE

Espacios Deportivos

- 1 PARQUE INFANTIL
- 2 PISTA POLIDEPORTIVA

18153535

PARQUE DE LAS PALMERAS

Espacios Deportivos

- 1 PARQUE INFANTIL

18153536

PLAZA DE LA CANDELARIA

Espacios Deportivos

- 1 PARQUE INFANTIL
- 2 PARQUE BIOSALUDABLE
- 3 PISTA DEPORTIVA

18153537

HANGAR 7

Espacios Deportivos

- 1 PAINTBALL
- 2 CAMPO JUEGO PAINTBALL



Espacios Complementarios

- 1 VESTUARIO FEMENINO
- 2 VESTUARIO MASCULINO

18153538

BALACERA CROSSBOX

Espacios Deportivos

- 1 BOX CROSSFIT

Espacios Complementarios

- 1 VESTUARIOS

18153539

FIVE CROSSFIT

Espacios Deportivos

- 1 BOS CROSSFIT

Espacios Complementarios

- 1 VESTUARIO DISCAPACITADOS
- 2 VESTUARIO FEMENINO
- 3

18153540

PARQUE EMILIA PARDO BAZAN

Espacios Deportivos

- 1 PISTA DE BALONCESTO
- 2 PISTA DE FUTBOL
- 3 CIRCUITO DE BICICLETA
- 4 PARQUE INFANTIL

18153541

PARQUE CALLE TILOS

Espacios Deportivos

- 1 PISTA DE BALONCESTO
- 2 PISTA DE FUTBOL
- 3 PARQUE INFANTIL

18153542

GUMIINDOOR, S.L.

Espacios Deportivos

- 1 PISTA FUTBOL SALA INDOOR 1
- 2 PISTA FUTBOL SALA INDOOR 2

Espacios Complementarios

- 1 ALMACEN FUTBOL SALA GUMI INDOOR



Instalación deportiva

CÓDIGO INSTALACIÓN 18153501	<input type="checkbox"/> BAJA El año : 0	<input type="checkbox"/> ALTA	
Instalación del censo 97 que ya no existe		Instalación que no está en censo provisional 05	
Comunidad Autónoma ANDALUCÍA	Provincia GRANADA	Municipio (obligatorio) Peligros	Zonas GR-3 AGLOMERACION URBANA DE GRANA
Núcleo de Población	Distrito	Barrio	
Nombre oficial de la instalación (obligatorio) C.E.I.P. MANUEL DE FALLA		Nombre por el que es conocida la instalación (si es distinto)	
Dirección : vía, número, código postal (obligatorio) C/ MANUEL DE FALLA Nº: S/N Código postal 18210		Año de Inicio de la Actividad Deportiva (4dígitos) 1978	
Teléfono 958408834	Fax	E-Mail deportes@ayuntamientopeligros.com	Página Web
Coordenadas Geográficas (X,Y,Z) en el punto de acceso a la instalación			
Latitud : 0	Longitud : 0	Altura : 0	UTMX: 444315,540760173 UTM Y: 4121292,74377069
Situación de la Instalación (elegir una)			
Urbana : <input checked="" type="radio"/>	Periférica (borde urbana) : <input type="radio"/>	No Urbana : <input type="radio"/>	
Accesibilidad (sobre todo para las sillas de ruedas)			
Deportistas :	<input type="checkbox"/> Tienen acceso desde el exterior <input type="checkbox"/> Pueden circular por el interior <input type="checkbox"/> Tienen vestuarios adaptados	Visitantes/Espectadores :	<input type="checkbox"/> Tienen acceso desde el exterior <input type="checkbox"/> Pueden circular por el interior <input type="checkbox"/> Tienen aseos adaptados
Régimen de Acceso a la Instalación (se pueden marcar más de una opción)			
<input checked="" type="checkbox"/> Libre Gratuito <input type="checkbox"/> Libre pagando entrada (un uso o bono) <input type="checkbox"/> Libre pagando cuota de abono	<input type="checkbox"/> Restringido a Alumnos (de un centro de enseñanza) <input type="checkbox"/> Restringido a residentes (del edificio o establecimiento turístico) <input type="checkbox"/> Restringido a trabajadores o accionistas		
Usuarios que utilizan la instalación (se puede marcar más de una opción)			
<input checked="" type="checkbox"/> Escolares (grupos de centros de enseñanza) <input type="checkbox"/> Deportistas en general (usuarios individuales o en grupo) <input type="checkbox"/> Deportistas de competición (federados o similar)			
Propiedad de la Instalación (Nombre del propietario (en caso de no saberlo, el del suelo). Si es un particular se pondrá PARTICULAR)			
<input checked="" type="checkbox"/> PROPIEDAD PÚBLICA			
<input type="checkbox"/> Administración General del Estado <input type="checkbox"/> Consejo Superior de Deportes (CSD) <input type="checkbox"/> Universidad Nacional de Enseñanza a Distancia <input type="checkbox"/> M. de Defensa (instalación propiedad de las FFAA) <input type="checkbox"/> M. de Defensa IES y Centros Públicos de Enseñanza <input type="checkbox"/> M. de Defensa Academias Militares <input type="checkbox"/> M. de Interior (Policia Nacional y Guardia Civil) <input type="checkbox"/> M. de Interior Instituciones penitenciarias <input type="checkbox"/> M. de Interior Academias de Formación Policial <input type="checkbox"/> Otros ministerios <input type="checkbox"/> Organismos Autónomos distintos del CSD <input type="checkbox"/> Empresas propiedad del estado <input type="checkbox"/> Otros	<input type="checkbox"/> Administración Autonómica <input type="checkbox"/> Comunidad Autónoma <input type="checkbox"/> Institutos de Enseñanza Secundaria (IES) <input type="checkbox"/> Centros de Educación Infantil (de 0 a 3 años) <input type="checkbox"/> Policía Autónoma <input type="checkbox"/> Universidades Públicas <input type="checkbox"/> Empresas propiedad de C.C.A.A. <input type="checkbox"/> Otros	<input checked="" type="checkbox"/> Administración Local <input checked="" type="checkbox"/> Ayuntamiento (propiedad municipal) <input checked="" type="checkbox"/> Centro de Educación Infantil y Primaria (CEIP) <input type="checkbox"/> Institutos de Enseñanza Secundaria (IES) <input type="checkbox"/> Centros de Educación Infantil (de 0 a 3 años) <input type="checkbox"/> Entidades Locales Menores <input type="checkbox"/> Comarcas. Mancomunidades o Feder. Municipios <input type="checkbox"/> Diputaciones <input type="checkbox"/> Centro de Educación Infantil y Primaria (CEIP) <input type="checkbox"/> Institutos de Enseñanza Secundaria (IES) <input type="checkbox"/> Centros de Educación Infantil (de 0 a 3 años) <input type="checkbox"/> Empresas propiedad de la Adm. Local. <input type="checkbox"/> Otros	



Instalación deportiva

<input type="checkbox"/> PROPIEDAD PRIVADA	
<input type="checkbox"/> Privados Deportivos (asociativos o empresas) <ul style="list-style-type: none"><input type="checkbox"/> Asociativos<ul style="list-style-type: none"><input type="checkbox"/> Fundaciones Deportivas<input type="checkbox"/> Federaciones Deportivas<ul style="list-style-type: none"><input type="checkbox"/> Nacional<input type="checkbox"/> Autonómica<input type="checkbox"/> Local<input type="checkbox"/> Clubes<input type="checkbox"/> Asociaciones y Agrupaciones<input type="checkbox"/> Peñas<input type="checkbox"/> Otros<input type="checkbox"/> Empresas cuyo fin sea el deporte<ul style="list-style-type: none"><input type="checkbox"/> Sociedades Anónimas Deportivas<input type="checkbox"/> Sociedades Empresariales Deportivas<input type="checkbox"/> Otras	<input type="checkbox"/> Privados No Deportivos (otros fines no deportivos) <ul style="list-style-type: none"><input type="checkbox"/> Educativos (incluye todos los tipos de enseñanza)<ul style="list-style-type: none"><input type="checkbox"/> Universidades<input type="checkbox"/> Colegios privados concertados (con subvención)<input type="checkbox"/> Colegios privados<input type="checkbox"/> Guarderías<input type="checkbox"/> Otros<input type="checkbox"/> Religiosos (inst. religiosas que no sean de enseñanza)<input type="checkbox"/> Sociedades Empresariales (para sus trabajadores)<input type="checkbox"/> Residenciales<input type="checkbox"/> Turísticos (hostelería y turismo, como hoteles, etc)<input type="checkbox"/> Otros

GESTIÓN DE LA INSTALACIÓN (Nombre del gestor (en caso de no saberlo, el del suelo). Si es un particular se pondrá PARTICULAR)
--

<input checked="" type="checkbox"/> GESTIÓN PÚBLICA	
<input type="checkbox"/> Administración General del Estado <ul style="list-style-type: none"><input type="checkbox"/> Consejo Superior de Deportes (CSD)<input type="checkbox"/> Universidad Nacional de Enseñanza a Distancia<input type="checkbox"/> M. de Defensa (instalación propiedad de las FFAA)<ul style="list-style-type: none"><input type="checkbox"/> M. de Defensa IES y Centros Públicos de Enseñanza<input type="checkbox"/> M. de Defensa Academias Militares<input type="checkbox"/> M. de Interior (Policía Nacional y Guardia Civil)<ul style="list-style-type: none"><input type="checkbox"/> M. de Interior Instituciones penitenciarias<input type="checkbox"/> M. de Interior Academias de Formación Policial<input type="checkbox"/> Otros ministerios<input type="checkbox"/> Organismos Autónomos distintos del CSD<input type="checkbox"/> Empresas propiedad del estado<input type="checkbox"/> Otros	<input type="checkbox"/> Administración Autónoma <ul style="list-style-type: none"><input type="checkbox"/> Comunidad Autónoma<ul style="list-style-type: none"><input type="checkbox"/> Institutos de Enseñanza Secundaria (IES)<input type="checkbox"/> Centros de Educación Infantil (de 0 a 3 años)<input type="checkbox"/> Policía Autónoma<input type="checkbox"/> Universidades Públicas<input type="checkbox"/> Empresas propiedad de C.C.A.A.<input type="checkbox"/> Otros
	<input checked="" type="checkbox"/> Administración Local <ul style="list-style-type: none"><input checked="" type="checkbox"/> Ayuntamiento (propiedad municipal)<ul style="list-style-type: none"><input type="checkbox"/> Centro de Educación Infantil y Primaria (CEIP)<input type="checkbox"/> Institutos de Enseñanza Secundaria (IES)<input type="checkbox"/> Centros de Educación Infantil (de 0 a 3 años)<input type="checkbox"/> Entidades Locales Menores<input type="checkbox"/> Comarcas. Mancomunidades o Feder. Municipios<input type="checkbox"/> Diputaciones<ul style="list-style-type: none"><input type="checkbox"/> Centro de Educación Infantil y Primaria (CEIP)<input type="checkbox"/> Institutos de Enseñanza Secundaria (IES)<input type="checkbox"/> Centros de Educación Infantil (de 0 a 3 años)<input type="checkbox"/> Empresas propiedad de la Adm. Local.<input type="checkbox"/> Otros

<input type="checkbox"/> GESTIÓN PRIVADA	
<input type="checkbox"/> Privados Deportivos (asociativos o empresas) <ul style="list-style-type: none"><input type="checkbox"/> Asociativos<ul style="list-style-type: none"><input type="checkbox"/> Fundaciones Deportivas<input type="checkbox"/> Federaciones Deportivas<ul style="list-style-type: none"><input type="checkbox"/> Nacional<input type="checkbox"/> Autonómica<input type="checkbox"/> Local<input type="checkbox"/> Clubes<input type="checkbox"/> Asociaciones y Agrupaciones<input type="checkbox"/> Peñas<input type="checkbox"/> Otros<input type="checkbox"/> Empresas cuyo fin sea el deporte<ul style="list-style-type: none"><input type="checkbox"/> Sociedades Anónimas Deportivas<input type="checkbox"/> Sociedades Empresariales Deportivas<input type="checkbox"/> Otras	<input type="checkbox"/> Privados No Deportivos (otros fines no deportivos) <ul style="list-style-type: none"><input type="checkbox"/> Educativos (incluye todos los tipos de enseñanza)<ul style="list-style-type: none"><input type="checkbox"/> Universidades<input type="checkbox"/> Colegios privados concertados (con subvención)<input type="checkbox"/> Colegios privados<input type="checkbox"/> Guarderías<input type="checkbox"/> Otros<input type="checkbox"/> Religiosos (inst. religiosas que no sean de enseñanza)<input type="checkbox"/> Sociedades Empresariales (para sus trabajadores)<input type="checkbox"/> Residenciales<input type="checkbox"/> Turísticos (hostelería y turismo, como hoteles, etc)<input type="checkbox"/> Otros



Instalación deportiva

USA ENERGÍA RENOVABLE

Placa Solar Termica Placa Solar Fotovoltaica Eólica Hidráulica Biomasa

COMPLEJO DEPORTIVO

Pertenece a un Complejo Deportivo : No Nombre Complejo:

SITUACION URBANISTICA	Planteamiento que le afecta:	NSSS DE PLANEAMIENTO
	Clasificación del suelo:	URBANO
	Calificación del suelo:	EQUIPAMIENTO ESCOLAR

CONDICIONES URBANISTICAS	Condiciones del Solar	Calzada pavimentada	<input checked="" type="checkbox"/>
		Encintado de aceras	<input checked="" type="checkbox"/>
		Suministro de agua	<input checked="" type="checkbox"/>
		Alcantarillado	<input checked="" type="checkbox"/>
		Electricidad	<input checked="" type="checkbox"/>
		Alumbrado público	<input checked="" type="checkbox"/>
	Parcelación	Superficie del solar:	6000
		Parcela mínima :	LA EXISTENTE
		Proyectado :	1.920

		Ocupación	Normas		Proyectado	
			NO	%		%
CONDICIONES DE LA EDIFICACIÓN	OCUPACIÓN	Fondo máximo edificable	NO	m		m
		Dimensión patios	NO	m		
		Altura máxima en m	NO	m		
	ALTURAS	Nº max de plantas	NO			
		Planta baja incl. semisótano	NO	m		
		Alt. semisó. a cara inf. forjado	NO	m		
		EDIFICABILIDAD	Uso distinto residencial			
	Uso residencial		NO	m ² /m ²		m ² /m ²
	SITUACIÓN DE LAS EDIFICACIONES	Retranqueos a fachada	NO			
		Otros retranqueos	NO			
TIPOLOGÍA			NO	m		

CUMPLIMIENTO NORMATIVA TÉCNICA	Protección contra incendios	Bies	<input type="checkbox"/>
		Extintores	<input checked="" type="checkbox"/>
		Detección de incendios	<input checked="" type="checkbox"/>
	Accesibilidad	Adaptación de Aseos	<input checked="" type="checkbox"/>
		Adaptación de Vestuarios	<input type="checkbox"/>
		Pasillos	<input checked="" type="checkbox"/>
		Accesos exteriores	<input checked="" type="checkbox"/>
	Reglamento de espectáculos públicos	Señalización evacuación	<input checked="" type="checkbox"/>
		Alumbrado de emergencia	<input checked="" type="checkbox"/>
		Grupo electrógeno	<input type="checkbox"/>
		Plan de emergencia	<input checked="" type="checkbox"/>



Instalación deportiva

ATENCIÓN ADMINISTRATIVA	Persona de atención al usuario	<input type="checkbox"/>
	Archivo e historial de cada usuario	<input type="checkbox"/>
	Archivos informatizados	<input type="checkbox"/>
	Despachos para atención confidencial	<input type="checkbox"/>
	Posibilidad de pago con tarjeta de crédito	<input type="checkbox"/>
	Relaciones públicas para atención a usuarios	<input type="checkbox"/>
	Conexión a Internet	<input checked="" type="checkbox"/>
	Prensa escrita	<input type="checkbox"/>

INFORMACION ADICIONAL

- | | | |
|---|--|--|
| <input type="checkbox"/> Transporte Colectivo (parada cercana) | <input type="checkbox"/> Servicios Comerciales | <input type="checkbox"/> Masaje |
| <input type="checkbox"/> Integrado en centro sociocultural | <input type="checkbox"/> Control de Acceso | <input checked="" type="checkbox"/> Aula de Formación |
| <input type="checkbox"/> Protección contra Incendios | <input checked="" type="checkbox"/> Salón de Actos | <input type="checkbox"/> Sauna |
| <input type="checkbox"/> Taller de Mantenimiento | <input type="checkbox"/> Centro Médico | <input type="checkbox"/> Hidromasaje |
| <input checked="" type="checkbox"/> Almacén General | <input type="checkbox"/> Enfermería | <input type="checkbox"/> Baño Turco |
| <input checked="" type="checkbox"/> Aparcamiento (propio o cercano) | <input type="checkbox"/> Fisioterapia | <input type="checkbox"/> Ducha Ciclónica |
| <input type="checkbox"/> Oficinas | <input type="checkbox"/> Estética | <input checked="" type="checkbox"/> Sala de Lectura |
| <input type="checkbox"/> Bar | <input type="checkbox"/> Peluquería | <input checked="" type="checkbox"/> Sala de Exposiciones |
| <input type="checkbox"/> Restaurante | <input checked="" type="checkbox"/> Zona Infantil | <input type="checkbox"/> Otros: |

Observaciones

ALMACEN MATERIAL DEPORTIVO
SONIDO AMBIENTAL

SISTEMAS DE GESTIÓN	Sistemas Informáticos de Gestión	Programa a medida	<input checked="" type="radio"/>
		Programa propio	<input type="radio"/>
		No existe	<input type="radio"/>
	Estado de Hardware (5)	Óptimo	<input type="radio"/>
		Bueno	<input checked="" type="radio"/>
		Malo	<input type="radio"/>
	Control de Acceso	Mecanismo automático	<input type="radio"/>
		Mecanismo manual	<input type="radio"/>
		No existe	<input checked="" type="radio"/>



Espacio deportivo convencional

CÓDIGO INSTALACIÓN	ESPACIO DEPORTIVO Nº	¿Es el espacio deportivo principal de la Instalación?
18153501	1	<input checked="" type="checkbox"/>

Nombre del espacio deportivo (si está repetido numéralo)

Gimnasio

ATRIBUTOS GENERALES

CERRAMIENTO (del espacio deportivo. No de la instalación en su conjunto)

Espacio Abierto (sin cubierta o temporal. Globos, lonas, no cerramiento lateral)

Aire Libre (no dispone de ningún tipo de cubierta)

Cerramiento estacional (tiene cerramiento pero solo en temporadas)

Sólo Cubierto (tiene cubierta pero está abierto lateralmente)

Recinto Cerrado (con cubierta y cerramiento lateral al menos hasta 2/3 partes)

Cerrado Fijo (cerramiento tradicional)

Cubierta Móvil (la cubierta es móvil y permite cerrar en un momento dado)

Cerramiento Textil (con lonas o similar no desmontables, no estacional)

Año de Construcción *	Año de Remodelación *
1999	2020

* Se refiere al espacio deportivo no a la instalación.

Sistema de Calefacción

SI NO

Sistema de Climatización

SI NO

Altura libre (solo cubierto)

ESTADO DE USO (del espacio deportivo. No de la instalación en su conjunto)

En Uso (cuando funciona normalmente en su período de apertura)

En Uso (funciona normalmente durante gran parte del año)

En Uso Estacional (funciona en la temporada normal de actividad)

Fuera de Uso (no funciona normalmente en su periodo de apertura)

En Construcción (ha comenzado la obra pero todavía no está funcionando)

En Remodelación (temporalmente fuera de uso por trabajos de adecuación)

Fuera de Uso (cierre permanente con carácter indefinido)

Actividad Deportiva Principal

Gimnasia General (Mantenimiento)

Otras Actividades

ILUMINACIÓN (posibilidades de uso nocturno en función del alumbrado artificial)

Permite Uso Nocturno (se puede desarrollar en su mayor parte la actividad)

Permite la Competición

Permite Entrenamientos

No Permite Uso Nocturno (cuando no hay o es parcial o insuficiente)

No Hay Iluminación

Es Parcial o Insuficiente

PAVIMENTO (si hay varios el más representativo.)

NATURAL (carácter natural sin proceso de prefabricación)

Tierra (pavimento original) Tierra Batida Ceniza

Tierra Estabilizada Hierba Natural Arena

Cantos Rodados/Rocas Nieve Hielo Otros

MADERA (de madera o corcho adaptados a pavimentos deportivos)

Madera-Rígido (sobre solera rígida) Corcho-Rígido

Madera-Elastica (sobre base elastica, rastreles) Corcho-Elastico

Otros Pavimentos de madera

HIERBA ARTIFICIAL

Agua (sin arena ni caucho) Arena Caucho Otros

SINTÉTICOS (prefabricados o en obra, de PVC, caucho, poliuretano, latex, ...)

Sintético-Rígido Sintético-Elastico Otros

MÉTÁLICOS

Acero Inoxidable Acero (chapa) Aluminio Otros

HORMIGONES Y AGLOMERADOS (pavimentos duros de composición aglomerada)

Hormigón (sin tratar) Hormigón Poroso Resina Acrílicas

Hormigón (con tratamiento superficial) Asfalto Otros

BALDOSAS Y SIMILAR (formado por piezas de cerámica, hormigón o piedra)

Baldosa Cerámica Baldosa Hormigón Terrazo

Baldosa Asfáltica Loseta (gresite) Piedra Otros

OTROS PAVIMENTOS

Moqueta Tatami Tapiz Fibra de Vidrio Otros

CONSERVACIÓN DEL PAVIMENTO

Bueno

Regular (alguna imperfección)

Mal estado (no adecuado para la p.d.)

Inservible (inviabile para la p.d.)

No permite la práctica deportiva

OBSERVACIONES



Espacio deportivo convencional

TIPOLOGÍA DE ESPACIOS CONVENCIONALES Y SUS ATRIBUTOS ESPECÍFICOS

PISTAS

PISTAS POLIDEPORTIVAS (permiten la práctica de varios deportes)

- Pistas Polideportivas 1 de 400 a 800 m2 en espacio Abierto
- Pistas Polideportivas 2 de 800 a 1000 m2 en espacio Abierto
- Pistas Polideportivas 3 de 1000 a 1288 m2 en espacio Abierto
- Pistas Polideportivas 4 de 1288 a 1632 m2 en espacio Abierto
- Pistas Polideportivas 1 de 400 a 800 m2 en espacio Cerrado
- Pistas Polideportivas 2 de 800 a 1000 m2 en espacio Cerrado
- Pistas Polideportivas 3 de 1000 a 1288 m2 en espacio Cerrado
- Pistas Polideportivas 4 de 1288 a 1632 m2 en espacio Cerrado

PISTAS ESPECIALIZADAS Y OTRAS PISTAS (adaptadas a un deporte y no catalogadas)

- Pista de Tenis Pista de Hielo Pista de Petanca
- Otras Pistas Mayores de 400 m2 en espacios Abiertos
- Pequeñas menores de 400 m2 en espacios Abiertos
- Otras Pistas Mayores de 400 m2 en espacios Cerrados
- Pequeñas menores de 400 m2 en espacios Cerrados

Atributos específicos

LARGO (marcaje más márgenes)	
ANCHO (marcaje más márgenes)	
SUPERFICIE (incluido márgenes)	

PISTAS CON PARED

PISTAS POLIDEPORTIVAS CON FRONTÓN (con dos paredes como mínimo para varios deportes)

- P. Polid. con Frontón 1 de 400 a 800 m2 en espacio Abierto
- P. Polid. con Frontón 2 de 800 a 1000 m2 en espacio Abierto
- P. Polid. con Frontón 3 mayor de 1000 m2 en espacio Abierto
- P. Polid. con Frontón 1 de 400 a 800 m2 en espacio Cerrado
- P. Polid. con Frontón 2 de 800 a 1000 m2 en espacio Cerrado
- P. Polid. con Frontón 3 mayor de 1000 m2 en espacio Cerrado

FRONTONES Y OTRAS PISTAS CON PARED (adaptadas a un deporte y no catalogadas)

- Frontón en espacio Abierto Padel Squash
- Trinquete en espacio Abierto
- Otras Pistas con pared mayores de 400m2 en espacio Abierto
- Otras Pistas con pared menores de 400 m2 en espacio Abierto
- Frontón en espacio Cerrado
- Trinquete en espacio Cerrado
- Otras Pistas con pared mayores de 400m2 en espacio Cerrado

Atributos específicos

LARGO (marcaje más márgenes)	
ANCHO (marcaje más márgenes)	
SUPERFICIE (incluido márgenes)	
ALTURA PARED (la principal)	
Nº PAREDES (laterales)	

CAMPOS (de forma rectangular, definidos por el pavimento o valla perimetral. Normalmente superan los 1500 m2)

CAMPOS POLIDEPORTIVOS (permiten la práctica de varios deportes)

- Campo Polideportivo 1 de 1500 a 4000 m2 (menor que un campo de fútbol)
- Campo Polideportivo 2 de 4000 a 8000 m2 (la mayoría de futbol hasta 100x80m))
- Campo Polideportivo 3 mayor de 8000 m2 (campos grandes de fútbol de más de 100x80m)

CAMPOS ESPECIALIZADOS Y OTROS CAMPOS (para un deporte y los no catalogados)

- Fútbol mínimo 4000 m2 Fútbol-7 mínimo 1500 m2 Rugby mínimo 4000 m2
- Hockey mínimo 4000 m2 Béisbol mínimo 4000 m2 Softbol
- Zona de lanzamiento de Atletismo. Campo interior de la pista de atletismo
- Otros campos mayores de 2000 m2 Otros campos menores de 2000 m2

Atributos específicos

LARGO (marcaje más márgenes)	
ANCHO (marcaje más márgenes)	
SUPERFICIE (incluido márgenes)	



Espacio deportivo convencional

VASOS DE PISCINA (Actividad en medio acuático. En recinto cerrado piscinas cubiertas)

- VASOS DEPORTIVOS (tienen dimensiones que se adaptan a la competición)**
- Vaso Deportivo de 50 m en espacio abierto Vaso Deportivo 33 m en espacio abierto
- Vaso Deportivo de 25 m en espacio abierto Vaso de Saltos en espacio abierto
- Vaso Deportivo de 50 m en espacio cerrado Vaso Deportivo 33 m en espacio cerrado
- Vaso Deportivo de 25 m en espacio cerrado Vaso de Saltos en espacio cerrado
- OTROS VASOS (vasos de carácter no deportivo)**
- Vaso de enseñanza en espacio abierto Vaso recreativo en espacio abierto
- Vaso hidromasaje Vaso de chapoteo en espacio abierto
- Otros Vasos > 50 m2 en espacio abierto Otros Vasos < 50 m2
- Vaso de enseñanza en espacio cerrado Vaso recreativo en espacio cerrado
- Vaso de chapoteo en espacio cerrado Otros Vasos > 50 m2 en espacio cerrado

Atributos específicos	
LARGO (mayor del vaso)	
ANCHO (mayor del vaso)	
SUPERFICIE (de lámina de agua)	
PROFUNDIDA MÁXIMA	
PROFUNDIDAD MÍNIMA	
NÚMERO DE CALLES	

Tipo de Rebosadero del Vaso Desbordante (Munich) Lineal en Pared (Garganta) Puntual en Pared (Skimers) No tiene

ESPACIOS LONGITUDINALES (La actividad se desarrolla siguiendo un recorrido)

- ESPACIOS LONGITUDINALES DE ATLETISMO (Pistas de carreras y otros longitudinales)**
- Pista de Atletismo de 400m 300 m de cuerda 200 m de cuerda
- Recta de carreras de Atletismo Recta de saltos (longitud, triple y pértiga)
- Zona de Salto de Altura Otras Pistas de Atletismo (dimesiones irregulares)
- OTROS ESPACIOS LONGITUDINALES (para un deporte, pequeños y no catalogados)**
- Velódromo Patinódromo Anillo de Hielo
- Otros Espacios Longitudinales (mayores de 100m) Otros menores de 100m

Atributos específicos	
LARGO longitud, cuerda)	
ANCHODE LA CUERDA	
SUPERFICIE (incluido márgenes)	
Nº DE CALLES (solo deportivo)	

SALAS (Se desarrollan las actividades en recinto cerrado. Pueden ser irregulares)

- SALAS POLIVALENTES (para actividades de uso no especializado. E.Física. Aerobic, etc)**
- Sala Polivalente 1 (sala polivalente de 100 a 200 m2 de superficie)
- Sala Polivalente 2 (sala polivalente de 200 a 300 m2 de superficie)
- Sala Polivalente 3 (sala polivalente mayor de 300 m2 de superficie)
- SALAS ESPECIALIZADAS Y OTRAS SALAS (adaptadas a un uso especializado y otras)**
- Sala Equipada con aparatos gimnásticos, de musculación, cardiovasculares, etc)
- Artes marciales (pavimento adaptado) Sala Especializada (por la actividad)
- Esgrima Otras Salas mayor de 50 m2 Menor de 50 m2

Atributos específicos	
LARGO (dimensión mayor)	22,7 m.
ANCHO (dimensión menor)	8,85 m.
SUPERFICIE (del espacio)	200,9 m2



Espacio deportivo convencional

CÓDIGO INSTALACIÓN	ESPACIO DEPORTIVO Nº	¿Es el espacio deportivo principal de la Instalación?
18153501	2	<input type="checkbox"/>

Nombre del espacio deportivo (si está repetido numéralo)

PISTA POLIDEPORTIVA 1

ATRIBUTOS GENERALES

CERRAMIENTO (del espacio deportivo. No de la instalación en su conjunto)

Año de Construcción *

1978

Año de Remodelación *

2022

* Se refiere al espacio deportivo no a la instalación.

- Espacio Abierto (sin cubierta o temporal. Globos, lonas, no cerramiento lateral)**
- Aire Libre (no dispone de ningún tipo de cubierta)
- Cerramiento estacional (tiene cerramiento pero solo en temporadas)
- Sólo Cubierto (tiene cubierta pero está abierto lateralmente)
- Recinto Cerrado (con cubierta y cerramiento lateral al menos hasta 2/3 partes)**
- Cerrado Fijo (cerramiento tradicional)
- Cubierta Móvil (la cubierta es móvil y permite cerrar en un momento dado)
- Cerramiento Textil (con lonas o similar no desmontables, no estacional)

Sistema de Calefacción

SI NO

Sistema de Climatización

SI NO

Altura libre (solo cubierto)

ESTADO DE USO (del espacio deportivo. No de la instalación en su conjunto)

- En Uso (cuando funciona normalmente en su período de apertura)**
- En Uso (funciona normalmente durante gran parte del año)
- En Uso Estacional (funciona en la temporada normal de actividad)
- Fuera de Uso (no funciona normalmente en su periodo de apertura)**
- En Construcción (ha comenzado la obra pero todavía no está funcionando)
- En Remodelación (temporalmente fuera de uso por trabajos de adecuación)
- Fuera de Uso (cierre permanente con carácter indefinido)

Actividad Deportiva Principal

Fútbol Sala

ILUMINACIÓN (posibilidades de uso nocturno en función del alumbrado artificial)

- Permite Uso Nocturno (se puede desarrollar en su mayor parte la actividad)**
- Permite la Competición
- Permite Entrenamientos
- No Permite Uso Nocturno (cuando no hay o es parcial o insuficiente)**
- No Hay Iluminación
- Es Parcial o Insuficiente

Otras Actividades

Badminton
Baloncesto
Fútbol Sala
Voleibol

PAVIMENTO (si hay varios el más representativo.)

- NATURAL (carácter natural sin proceso de prefabricación)**
- Tierra (pavimento original) Tierra Batida Ceniza
- Tierra Estabilizada Hierba Natural Arena
- Cantos Rodados/Rocas Nieve Hielo Otros
- MADERA (de madera o corcho adaptados a pavimentos deportivos)**
- Madera-Rígido (sobre solera rígida) Corcho-Rígido
- Madera-Elástica (sobre base elástica, rastreles) Corcho-Elástico
- Otros Pavimentos de madera
- HIERBA ARTIFICIAL**
- Agua (sin arena ni caucho) Arena Caucho Otros
- SINTÉTICOS (prefabricados o en obra, de PVC, caucho, poliuretano, latex, ...)**
- Sintético-Rígido Sintético-Elástico Otros
- METÁLICOS**
- Acero Inoxidable Acero (chapa) Aluminio Otros
- HORMIGONES Y AGLOMERADOS (pavimentos duros de composición aglomerada)**
- Hormigón (sin tratar) Hormigón Poroso Resina Acrílicas
- Hormigón (con tratamiento superficial) Asfalto Otros
- BALDOSAS Y SIMILAR (formado por piezas de cerámica, hormigón o piedra)**
- Baldosa Cerámica Baldosa Hormigón Terrazo
- Baldosa Asfáltica Loseta (gresite) Piedra Otros
- OTROS PAVIMENTOS**
- Moqueta Tatami Tapiz Fibra de Vidrio Otros

CONSERVACIÓN DEL PAVIMENTO

- Bueno
- Regular (alguna imperfección)
- Mal estado (no adecuado para la p.d.)
- Inservible (inviabile para la p.d.)
- No permite la práctica deportiva

OBSERVACIONES

REMODELACION ANTERIOR: 2000



Espacio deportivo convencional

TIPOLOGÍA DE ESPACIOS CONVENCIONALES Y SUS ATRIBUTOS ESPECÍFICOS

PISTAS

PISTAS POLIDEPORTIVAS (permiten la práctica de varios deportes)

- Pistas Polideportivas 1 de 400 a 800 m2 en espacio Abierto
- Pistas Polideportivas 2 de 800 a 1000 m2 en espacio Abierto
- Pistas Polideportivas 3 de 1000 a 1288 m2 en espacio Abierto
- Pistas Polideportivas 4 de 1288 a 1632 m2 en espacio Abierto
- Pistas Polideportivas 1 de 400 a 800 m2 en espacio Cerrado
- Pistas Polideportivas 2 de 800 a 1000 m2 en espacio Cerrado
- Pistas Polideportivas 3 de 1000 a 1288 m2 en espacio Cerrado
- Pistas Polideportivas 4 de 1288 a 1632 m2 en espacio Cerrado

PISTAS ESPECIALIZADAS Y OTRAS PISTAS (adaptadas a un deporte y no catalogadas)

- Pista de Tenis Pista de Hielo Pista de Petanca
- Otras Pistas Mayores de 400 m2 en espacios Abiertos
- Pequeñas menores de 400 m2 en espacios Abiertos
- Otras Pistas Mayores de 400 m2 en espacios Cerrados
- Pequeñas menores de 400 m2 en espacios Cerrados

Atributos específicos

LARGO (marcaje más márgenes)	42 m.
ANCHO (marcaje más márgenes)	26 m.
SUPERFICIE (incluido márgenes)	1092 m2

PISTAS CON PARED

PISTAS POLIDEPORTIVAS CON FRONTÓN (con dos paredes como mínimo para varios deportes)

- P. Polid. con Frontón 1 de 400 a 800 m2 en espacio Abierto
- P. Polid. con Frontón 2 de 800 a 1000 m2 en espacio Abierto
- P. Polid. con Frontón 3 mayor de 1000 m2 en espacio Abierto
- P. Polid. con Frontón 1 de 400 a 800 m2 en espacio Cerrado
- P. Polid. con Frontón 2 de 800 a 1000 m2 en espacio Cerrado
- P. Polid. con Frontón 3 mayor de 1000 m2 en espacio Cerrado

FRONTONES Y OTRAS PISTAS CON PARED (adaptadas a un deporte y no catalogadas)

- Frontón en espacio Abierto Padel Squash
- Trinquete en espacio Abierto
- Otras Pistas con pared mayores de 400m2 en espacio Abierto
- Otras Pistas con pared menores de 400 m2 en espacio Abierto
- Frontón en espacio Cerrado
- Trinquete en espacio Cerrado
- Otras Pistas con pared mayores de 400m2 en espacio Cerrado

Atributos específicos

LARGO (marcaje más márgenes)	
ANCHO (marcaje más márgenes)	
SUPERFICIE (incluido márgenes)	
ALTURA PARED (la principal)	
Nº PAREDES (laterales)	

CAMPOS (de forma rectangular, definidos por el pavimento o valla perimetral. Normalmente superan los 1500 m2)

CAMPOS POLIDEPORTIVOS (permiten la práctica de varios deportes)

- Campo Polideportivo 1 de 1500 a 4000 m2 (menor que un campo de fútbol)
- Campo Polideportivo 2 de 4000 a 8000 m2 (la mayoría de futbol hasta 100x80m))
- Campo Polideportivo 3 mayor de 8000 m2 (campos grandes de fútbol de más de 100x80m)

CAMPOS ESPECIALIZADOS Y OTROS CAMPOS (para un deporte y los no catalogados)

- Fútbol mínimo 4000 m2 Fútbol-7 mínimo 1500 m2 Rugby mínimo 4000 m2
- Hockey mínimo 4000 m2 Béisbol mínimo 4000 m2 Softbol
- Zona de lanzamiento de Atletismo. Campo interior de la pista de atletismo
- Otros campos mayores de 2000 m2 Otros campos menores de 2000 m2

Atributos específicos

LARGO (marcaje más márgenes)	
ANCHO (marcaje más márgenes)	
SUPERFICIE (incluido márgenes)	



Espacio deportivo convencional

VASOS DE PISCINA (Actividad en medio acuático. En recinto cerrado piscinas cubiertas)															
<input type="checkbox"/> VASOS DEPORTIVOS (tienen dimensiones que se adaptan a la competición) <input type="checkbox"/> Vaso Deportivo de 50 m en espacio abierto <input type="checkbox"/> Vaso Deportivo 33 m en espacio abierto <input type="checkbox"/> Vaso Deportivo de 25 m en espacio abierto <input type="checkbox"/> Vaso de Saltos en espacio abierto <input type="checkbox"/> Vaso Deportivo de 50 m en espacio cerrado <input type="checkbox"/> Vaso Deportivo 33 m en espacio cerrado <input type="checkbox"/> Vaso Deportivo de 25 m en espacio cerrado <input type="checkbox"/> Vaso de Saltos en espacio cerrado <input type="checkbox"/> OTROS VASOS (vasos de carácter no deportivo) <input type="checkbox"/> Vaso de enseñanza en espacio abierto <input type="checkbox"/> Vaso recreativo en espacio abierto <input type="checkbox"/> Vaso hidromasaje <input type="checkbox"/> Vaso de chapoteo en espacio abierto <input type="checkbox"/> Otros Vasos > 50 m2 en espacio abierto <input type="checkbox"/> Otros Vasos < 50 m2 <input type="checkbox"/> Vaso de enseñanza en espacio cerrado <input type="checkbox"/> Vaso recreativo en espacio cerrado <input type="checkbox"/> Vaso de chapoteo en espacio cerrado <input type="checkbox"/> Otros Vasos > 50 m2 en espacio cerrado	<table border="1"> <thead> <tr> <th colspan="2">Atributos específicos</th> </tr> </thead> <tbody> <tr> <td>LARGO (mayor del vaso)</td> <td></td> </tr> <tr> <td>ANCHO (mayor del vaso)</td> <td></td> </tr> <tr> <td>SUPERFICIE (de lámina de agua))</td> <td></td> </tr> <tr> <td>PROFUNDIDA MÁXIMA</td> <td></td> </tr> <tr> <td>PROFUNDIDAD MÍNIMA</td> <td></td> </tr> <tr> <td>NÚMERO DE CALLES</td> <td></td> </tr> </tbody> </table>	Atributos específicos		LARGO (mayor del vaso)		ANCHO (mayor del vaso)		SUPERFICIE (de lámina de agua))		PROFUNDIDA MÁXIMA		PROFUNDIDAD MÍNIMA		NÚMERO DE CALLES	
Atributos específicos															
LARGO (mayor del vaso)															
ANCHO (mayor del vaso)															
SUPERFICIE (de lámina de agua))															
PROFUNDIDA MÁXIMA															
PROFUNDIDAD MÍNIMA															
NÚMERO DE CALLES															
Tipo de Rebosadero del Vaso	<input type="checkbox"/> Desbordante (Munich) <input type="checkbox"/> Lineal en Pared (Garganta) <input type="checkbox"/> Puntual en Pared (Skimers) <input type="checkbox"/> No tiene														

ESPACIOS LONGITUDINALES (La actividad se desarrolla siguiendo un recorrido)											
<input type="checkbox"/> ESPACIOS LONGITUDINALES DE ATLETISMO (Pistas de carreras y otros longitudinales) <input type="checkbox"/> Pista de Atletismo de 400m <input type="checkbox"/> 300 m de cuerda <input type="checkbox"/> 200 m de cuerda <input type="checkbox"/> Recta de carreras de Atletismo <input type="checkbox"/> Recta de saltos (longitud, triple y pértiga) <input type="checkbox"/> Zona de Salto de Altura <input type="checkbox"/> Otras Pistas de Atletismo (dimesiones irregulares) <input type="checkbox"/> OTROS ESPACIOS LONGITUDINALES (para un deporte, pequeños y no catalogados) <input type="checkbox"/> Velódromo <input type="checkbox"/> Patinódromo <input type="checkbox"/> Anillo de Hielo <input type="checkbox"/> Otros Espacios Longitudinales (mayores de 100m) <input type="checkbox"/> Otros menores de 100m	<table border="1"> <thead> <tr> <th colspan="2">Atributos específicos</th> </tr> </thead> <tbody> <tr> <td>LARGO longitud, cuerda)</td> <td></td> </tr> <tr> <td>ANCHODE LA CUERDA</td> <td></td> </tr> <tr> <td>SUPERFICIE (incluido márgenes)</td> <td></td> </tr> <tr> <td>Nº DE CALLES (solo deportivo)</td> <td></td> </tr> </tbody> </table>	Atributos específicos		LARGO longitud, cuerda)		ANCHODE LA CUERDA		SUPERFICIE (incluido márgenes)		Nº DE CALLES (solo deportivo)	
Atributos específicos											
LARGO longitud, cuerda)											
ANCHODE LA CUERDA											
SUPERFICIE (incluido márgenes)											
Nº DE CALLES (solo deportivo)											

SALAS (Se desarrollan las actividades en recinto cerrado. Pueden ser irregulares)									
<input type="checkbox"/> SALAS POLIVALENTES (para actividades de uso no especializado. E.Física. Aerobic, etc) <input type="checkbox"/> Sala Polivalente 1 (sala polivalente de 100 a 200 m2 de superficie) <input type="checkbox"/> Sala Polivalente 2 (sala polivalente de 200 a 300 m2 de superficie) <input type="checkbox"/> Sala Polivalente 3 (sala polivalente mayor de 300 m2 de superficie) <input type="checkbox"/> SALAS ESPECIALIZADAS Y OTRAS SALAS (adaptadas a un uso especializado y otras) <input type="checkbox"/> Sala Equipada con aparatos gimnásticos, de musculación, cardiovasculares, etc) <input type="checkbox"/> Artes marciales (pavimento adaptado) <input type="checkbox"/> Sala Especializada (por la actividad) <input type="checkbox"/> Esgrima <input type="checkbox"/> Otras Salas mayor de 50 m2 <input type="checkbox"/> Menor de 50 m2	<table border="1"> <thead> <tr> <th colspan="2">Atributos específicos</th> </tr> </thead> <tbody> <tr> <td>LARGO (dimensión mayor)</td> <td></td> </tr> <tr> <td>ANCHO (dimensión menor)</td> <td></td> </tr> <tr> <td>SUPERFICIE (del espacio)</td> <td></td> </tr> </tbody> </table>	Atributos específicos		LARGO (dimensión mayor)		ANCHO (dimensión menor)		SUPERFICIE (del espacio)	
Atributos específicos									
LARGO (dimensión mayor)									
ANCHO (dimensión menor)									
SUPERFICIE (del espacio)									



Espacio deportivo convencional

CÓDIGO INSTALACIÓN 18153501	ESPACIO DEPORTIVO Nº 3	¿Es el espacio deportivo principal de la Instalación? <input type="checkbox"/>
---------------------------------------	----------------------------------	---

Nombre del espacio deportivo (si está repetido numéralo)
PISTA POLIDEPORTIVA 2

ATRIBUTOS GENERALES

CERRAMIENTO (del espacio deportivo. No de la instalación en su conjunto)

Espacio Abierto (sin cubierta o temporal. Globos, lonas, no cerramiento lateral)

Aire Libre (no dispone de ningún tipo de cubierta)

Cerramiento estacional (tiene cerramiento pero solo en temporadas)

Sólo Cubierto (tiene cubierta pero está abierto lateralmente)

Recinto Cerrado (con cubierta y cerramiento lateral al menos hasta 2/3 partes)

Cerrado Fijo (cerramiento tradicional)

Cubierta Móvil (la cubierta es móvil y permite cerrar en un momento dado)

Cerramiento Textil (con lonas o similar no desmontables, no estacional)

Año de Construcción *
1978

Año de Remodelación *
2000

* Se refiere al espacio deportivo no a la instalación.

Sistema de Calefacción

SI NO

Sistema de Climatización

SI NO

Altura libre (solo cubierto)

ESTADO DE USO (del espacio deportivo. No de la instalación en su conjunto)

En Uso (cuando funciona normalmente en su período de apertura)

En Uso (funciona normalmente durante gran parte del año)

En Uso Estacional (funciona en la temporada normal de actividad)

Fuera de Uso (no funciona normalmente en su periodo de apertura)

En Construcción (ha comenzado la obra pero todavía no está funcionando)

En Remodelación (temporalmente fuera de uso por trabajos de adecuación)

Fuera de Uso (cierre permanente con carácter indefinido)

Actividad Deportiva Principal
Fútbol

ILUMINACIÓN (posibilidades de uso nocturno en función del alumbrado artificial)

Permite Uso Nocturno (se puede desarrollar en su mayor parte la actividad)

Permite la Competición

Permite Entrenamientos

No Permite Uso Nocturno (cuando no hay o es parcial o insuficiente)

No Hay Iluminación

Es Parcial o Insuficiente

Otras Actividades
Fútbol Sala

PAVIMENTO (si hay varios el más representativo.)

NATURAL (carácter natural sin proceso de prefabricación)

Tierra (pavimento original) Tierra Batida Ceniza

Tierra Estabilizada Hierba Natural Arena

Cantos Rodados/Rocas Nieve Hielo Otros

MADERA (de madera o corcho adaptados a pavimentos deportivos)

Madera-Rígido (sobre solera rígida) Corcho-Rígido

Madera-Elastica (sobre base elastica, rastreles) Corcho-Elastico

Otros Pavimentos de madera

HIERBA ARTIFICIAL

Agua (sin arena ni caucho) Arena Caucho Otros

SINTÉTICOS (prefabricados o en obra, de PVC, caucho, poliuretano, latex, ...)

Sintético-Rígido Sintético-Elastico Otros

MÉTÁLICOS

Acero Inoxidable Acero (chapa) Aluminio Otros

HORMIGONES Y AGLOMERADOS (pavimentos duros de composición aglomerada)

Hormigón (sin tratar) Hormigón Poroso Resina Acrílicas

Hormigón (con tratamiento superficial) Asfalto Otros

BALDOSAS Y SIMILAR (formado por piezas de cerámica, hormigón o piedra)

Baldosa Cerámica Baldosa Hormigón Terrazo

Baldosa Asfáltica Loseta (gresite) Piedra Otros

OTROS PAVIMENTOS

Moqueta Tatami Tapiz Fibra de Vidrio Otros

CONSERVACIÓN DEL PAVIMENTO

Bueno

Regular (alguna imperfección)

Mal estado (no adecuado para la p.d.)

Inservible (inviabile para la p.d.)

No permite la práctica deportiva

OBSERVACIONES



Espacio deportivo convencional

TIPOLOGÍA DE ESPACIOS CONVENCIONALES Y SUS ATRIBUTOS ESPECÍFICOS

PISTAS

PISTAS POLIDEPORTIVAS (permiten la práctica de varios deportes)

- Pistas Polideportivas 1 de 400 a 800 m2 en espacio Abierto
- Pistas Polideportivas 2 de 800 a 1000 m2 en espacio Abierto
- Pistas Polideportivas 3 de 1000 a 1288 m2 en espacio Abierto
- Pistas Polideportivas 4 de 1288 a 1632 m2 en espacio Abierto
- Pistas Polideportivas 1 de 400 a 800 m2 en espacio Cerrado
- Pistas Polideportivas 2 de 800 a 1000 m2 en espacio Cerrado
- Pistas Polideportivas 3 de 1000 a 1288 m2 en espacio Cerrado
- Pistas Polideportivas 4 de 1288 a 1632 m2 en espacio Cerrado

PISTAS ESPECIALIZADAS Y OTRAS PISTAS (adaptadas a un deporte y no catalogadas)

- Pista de Tenis Pista de Hielo Pista de Petanca
- Otras Pistas Mayores de 400 m2 en espacios Abiertos
- Pequeñas menores de 400 m2 en espacios Abiertos
- Otras Pistas Mayores de 400 m2 en espacios Cerrados
- Pequeñas menores de 400 m2 en espacios Cerrados

Atributos específicos

LARGO (marcaje más márgenes)	42 m.
ANCHO (marcaje más márgenes)	24 m.
SUPERFICIE (incluido márgenes)	1008 m2

PISTAS CON PARED

PISTAS POLIDEPORTIVAS CON FRONTÓN (con dos paredes como mínimo para varios deportes)

- P. Polid. con Frontón 1 de 400 a 800 m2 en espacio Abierto
- P. Polid. con Frontón 2 de 800 a 1000 m2 en espacio Abierto
- P. Polid. con Frontón 3 mayor de 1000 m2 en espacio Abierto
- P. Polid. con Frontón 1 de 400 a 800 m2 en espacio Cerrado
- P. Polid. con Frontón 2 de 800 a 1000 m2 en espacio Cerrado
- P. Polid. con Frontón 3 mayor de 1000 m2 en espacio Cerrado

FRONTONES Y OTRAS PISTAS CON PARED (adaptadas a un deporte y no catalogadas)

- Frontón en espacio Abierto Padel Squash
- Trinquete en espacio Abierto
- Otras Pistas con pared mayores de 400m2 en espacio Abierto
- Otras Pistas con pared menores de 400 m2 en espacio Abierto
- Frontón en espacio Cerrado
- Trinquete en espacio Cerrado
- Otras Pistas con pared mayores de 400m2 en espacio Cerrado

Atributos específicos

LARGO (marcaje más márgenes)	
ANCHO (marcaje más márgenes)	
SUPERFICIE (incluido márgenes)	
ALTURA PARED (la principal)	
Nº PAREDES (laterales)	

CAMPOS (de forma rectangular, definidos por el pavimento o valla perimetral. Normalmente superan los 1500 m2)

CAMPOS POLIDEPORTIVOS (permiten la práctica de varios deportes)

- Campo Polideportivo 1 de 1500 a 4000 m2 (menor que un campo de fútbol)
- Campo Polideportivo 2 de 4000 a 8000 m2 (la mayoría de futbol hasta 100x80m)
- Campo Polideportivo 3 mayor de 8000 m2 (campos grandes de fútbol de más de 100x80m)

CAMPOS ESPECIALIZADOS Y OTROS CAMPOS (para un deporte y los no catalogados)

- Fútbol mínimo 4000 m2 Fútbol-7 mínimo 1500 m2 Rugby mínimo 4000 m2
- Hockey mínimo 4000 m2 Béisbol mínimo 4000 m2 Softbol
- Zona de lanzamiento de Atletismo. Campo interior de la pista de atletismo
- Otros campos mayores de 2000 m2 Otros campos menores de 2000 m2

Atributos específicos

LARGO (marcaje más márgenes)	
ANCHO (marcaje más márgenes)	
SUPERFICIE (incluido márgenes)	



Espacio deportivo convencional

VASOS DE PISCINA (Actividad en medio acuático. En recinto cerrado piscinas cubiertas)															
<input type="checkbox"/> VASOS DEPORTIVOS (tienen dimensiones que se adaptan a la competición) <input type="checkbox"/> Vaso Deportivo de 50 m en espacio abierto <input type="checkbox"/> Vaso Deportivo 33 m en espacio abierto <input type="checkbox"/> Vaso Deportivo de 25 m en espacio abierto <input type="checkbox"/> Vaso de Saltos en espacio abierto <input type="checkbox"/> Vaso Deportivo de 50 m en espacio cerrado <input type="checkbox"/> Vaso Deportivo 33 m en espacio cerrado <input type="checkbox"/> Vaso Deportivo de 25 m en espacio cerrado <input type="checkbox"/> Vaso de Saltos en espacio cerrado <input type="checkbox"/> OTROS VASOS (vasos de carácter no deportivo) <input type="checkbox"/> Vaso de enseñanza en espacio abierto <input type="checkbox"/> Vaso recreativo en espacio abierto <input type="checkbox"/> Vaso hidromasaje <input type="checkbox"/> Vaso de chapoteo en espacio abierto <input type="checkbox"/> Otros Vasos > 50 m2 en espacio abierto <input type="checkbox"/> Otros Vasos < 50 m2 <input type="checkbox"/> Vaso de enseñanza en espacio cerrado <input type="checkbox"/> Vaso recreativo en espacio cerrado <input type="checkbox"/> Vaso de chapoteo en espacio cerrado <input type="checkbox"/> Otros Vasos > 50 m2 en espacio cerrado	<table border="1"> <thead> <tr> <th colspan="2">Atributos específicos</th> </tr> </thead> <tbody> <tr> <td>LARGO (mayor del vaso)</td> <td></td> </tr> <tr> <td>ANCHO (mayor del vaso)</td> <td></td> </tr> <tr> <td>SUPERFICIE (de lámina de agua))</td> <td></td> </tr> <tr> <td>PROFUNDIDA MÁXIMA</td> <td></td> </tr> <tr> <td>PROFUNDIDAD MÍNIMA</td> <td></td> </tr> <tr> <td>NÚMERO DE CALLES</td> <td></td> </tr> </tbody> </table>	Atributos específicos		LARGO (mayor del vaso)		ANCHO (mayor del vaso)		SUPERFICIE (de lámina de agua))		PROFUNDIDA MÁXIMA		PROFUNDIDAD MÍNIMA		NÚMERO DE CALLES	
Atributos específicos															
LARGO (mayor del vaso)															
ANCHO (mayor del vaso)															
SUPERFICIE (de lámina de agua))															
PROFUNDIDA MÁXIMA															
PROFUNDIDAD MÍNIMA															
NÚMERO DE CALLES															
Tipo de Rebosadero del Vaso	<input type="checkbox"/> Desbordante (Munich) <input type="checkbox"/> Lineal en Pared (Garganta) <input type="checkbox"/> Puntual en Pared (Skimers) <input type="checkbox"/> No tiene														

ESPACIOS LONGITUDINALES (La actividad se desarrolla siguiendo un recorrido)											
<input type="checkbox"/> ESPACIOS LONGITUDINALES DE ATLETISMO (Pistas de carreras y otros longitudinales) <input type="checkbox"/> Pista de Atletismo de 400m <input type="checkbox"/> 300 m de cuerda <input type="checkbox"/> 200 m de cuerda <input type="checkbox"/> Recta de carreras de Atletismo <input type="checkbox"/> Recta de saltos (longitud, triple y pértiga) <input type="checkbox"/> Zona de Salto de Altura <input type="checkbox"/> Otras Pistas de Atletismo (dimesiones irregulares) <input type="checkbox"/> OTROS ESPACIOS LONGITUDINALES (para un deporte, pequeños y no catalogados) <input type="checkbox"/> Velódromo <input type="checkbox"/> Patinódromo <input type="checkbox"/> Anillo de Hielo <input type="checkbox"/> Otros Espacios Longitudinales (mayores de 100m) <input type="checkbox"/> Otros menores de 100m	<table border="1"> <thead> <tr> <th colspan="2">Atributos específicos</th> </tr> </thead> <tbody> <tr> <td>LARGO longitud, cuerda)</td> <td></td> </tr> <tr> <td>ANCHODE LA CUERDA</td> <td></td> </tr> <tr> <td>SUPERFICIE (incluido márgenes)</td> <td></td> </tr> <tr> <td>Nº DE CALLES (solo deportivo)</td> <td></td> </tr> </tbody> </table>	Atributos específicos		LARGO longitud, cuerda)		ANCHODE LA CUERDA		SUPERFICIE (incluido márgenes)		Nº DE CALLES (solo deportivo)	
Atributos específicos											
LARGO longitud, cuerda)											
ANCHODE LA CUERDA											
SUPERFICIE (incluido márgenes)											
Nº DE CALLES (solo deportivo)											

SALAS (Se desarrollan las actividades en recinto cerrado. Pueden ser irregulares)									
<input type="checkbox"/> SALAS POLIVALENTES (para actividades de uso no especializado. E.Física. Aerobic, etc) <input type="checkbox"/> Sala Polivalente 1 (sala polivalente de 100 a 200 m2 de superficie) <input type="checkbox"/> Sala Polivalente 2 (sala polivalente de 200 a 300 m2 de superficie) <input type="checkbox"/> Sala Polivalente 3 (sala polivalente mayor de 300 m2 de superficie) <input type="checkbox"/> SALAS ESPECIALIZADAS Y OTRAS SALAS (adaptadas a un uso especializado y otras) <input type="checkbox"/> Sala Equipada con aparatos gimnásticos, de musculación, cardiovasculares, etc) <input type="checkbox"/> Artes marciales (pavimento adaptado) <input type="checkbox"/> Sala Especializada (por la actividad) <input type="checkbox"/> Esgrima <input type="checkbox"/> Otras Salas mayor de 50 m2 <input type="checkbox"/> Menor de 50 m2	<table border="1"> <thead> <tr> <th colspan="2">Atributos específicos</th> </tr> </thead> <tbody> <tr> <td>LARGO (dimensión mayor)</td> <td></td> </tr> <tr> <td>ANCHO (dimensión menor)</td> <td></td> </tr> <tr> <td>SUPERFICIE (del espacio)</td> <td></td> </tr> </tbody> </table>	Atributos específicos		LARGO (dimensión mayor)		ANCHO (dimensión menor)		SUPERFICIE (del espacio)	
Atributos específicos									
LARGO (dimensión mayor)									
ANCHO (dimensión menor)									
SUPERFICIE (del espacio)									



Instalación deportiva

CÓDIGO INSTALACIÓN 18153502	<input type="checkbox"/> BAJA El año : 0	<input type="checkbox"/> ALTA	
Instalación del censo 97 que ya no existe		Instalación que no está en censo provisional 05	
Comunidad Autónoma ANDALUCÍA	Provincia GRANADA	Municipio (obligatorio) Peligros	Zonas GR-3 AGLOMERACION URBANA DE GRANA
Núcleo de Población	Distrito	Barrio	
Nombre oficial de la instalación (obligatorio) CLUB TENIS MONTELUZ		Nombre por el que es conocida la instalación (si es distinto)	
Dirección : vía, número, código postal (obligatorio) LIMONEROS Nº: 22 Código postal 18210		Año de Inicio de la Actividad Deportiva (4dígitos) 1985	
Teléfono 958408834	Fax	E-Mail DEPORTES@AYUNTAMIENTOPELIGROS.COM	Página Web
Coordenadas Geográficas (X,Y,Z) en el punto de acceso a la instalación			
Latitud : 0	Longitud : 0	Altura : 0	UTMX: 442873,500017143 UTM Y: 4121443,19255463
Situación de la Instalación (elegir una)			
Urbana : <input type="radio"/>	Periférica (borde urbana) : <input checked="" type="radio"/>	No Urbana : <input type="radio"/>	
Accesibilidad (sobre todo para las sillas de ruedas)			
Deportistas :	<input type="checkbox"/> Tienen acceso desde el exterior <input type="checkbox"/> Pueden circular por el interior <input type="checkbox"/> Tienen vestuarios adaptados	Visitantes/Espectadores :	<input type="checkbox"/> Tienen acceso desde el exterior <input type="checkbox"/> Pueden circular por el interior <input type="checkbox"/> Tienen aseos adaptados
Régimen de Acceso a la Instalación (se pueden marcar más de una opción)			
<input type="checkbox"/> Libre Gratuito <input checked="" type="checkbox"/> Libre pagando entrada (un uso o bono) <input type="checkbox"/> Libre pagando cuota de abono		<input type="checkbox"/> Restringido a Alumnos (de un centro de enseñanza) <input type="checkbox"/> Restringido a residentes (del edificio o establecimiento turístico) <input type="checkbox"/> Restringido a trabajadores o accionistas	
Usuarios que utilizan la instalación (se puede marcar más de una opción)			
<input type="checkbox"/> Escolares (grupos de centros de enseñanza) <input checked="" type="checkbox"/> Deportistas en general (usuarios individuales o en grupo) <input type="checkbox"/> Deportistas de competición (federados o similar)			
Propiedad de la Instalación (Nombre del propietario (en caso de no saberlo, el del suelo). Si es un particular se pondrá PARTICULAR)			
<input type="checkbox"/> PROPIEDAD PÚBLICA			
<input type="checkbox"/> Administración General del Estado <input type="checkbox"/> Consejo Superior de Deportes (CSD) <input type="checkbox"/> Universidad Nacional de Enseñanza a Distancia <input type="checkbox"/> M. de Defensa (instalación propiedad de las FFAA) <input type="checkbox"/> M. de Defensa IES y Centros Públicos de Enseñanza <input type="checkbox"/> M. de Defensa Academias Militares <input type="checkbox"/> M. de Interior (Policia Nacional y Guardia Civil) <input type="checkbox"/> M. de Interior Instituciones penitenciarias <input type="checkbox"/> M. de Interior Academias de Formación Policial <input type="checkbox"/> Otros ministerios <input type="checkbox"/> Organismos Autónomos distintos del CSD <input type="checkbox"/> Empresas propiedad del estado <input type="checkbox"/> Otros		<input type="checkbox"/> Administración Autonómica <input type="checkbox"/> Comunidad Autónoma <input type="checkbox"/> Institutos de Enseñanza Secundaria (IES) <input type="checkbox"/> Centros de Educación Infantil (de 0 a 3 años) <input type="checkbox"/> Policía Autónoma <input type="checkbox"/> Universidades Públicas <input type="checkbox"/> Empresas propiedad de C.C.A.A. <input type="checkbox"/> Otros <input type="checkbox"/> Administración Local <input type="checkbox"/> Ayuntamiento (propiedad municipal) <input type="checkbox"/> Centro de Educación Infantil y Primaria (CEIP) <input type="checkbox"/> Institutos de Enseñanza Secundaria (IES) <input type="checkbox"/> Centros de Educación Infantil (de 0 a 3 años) <input type="checkbox"/> Entidades Locales Menores <input type="checkbox"/> Comarcas. Mancomunidades o Feder. Municipios <input type="checkbox"/> Diputaciones <input type="checkbox"/> Centro de Educación Infantil y Primaria (CEIP) <input type="checkbox"/> Institutos de Enseñanza Secundaria (IES) <input type="checkbox"/> Centros de Educación Infantil (de 0 a 3 años) <input type="checkbox"/> Empresas propiedad de la Adm. Local. <input type="checkbox"/> Otros	



Instalación deportiva

<input checked="" type="checkbox"/> PROPIEDAD PRIVADA	
<input checked="" type="checkbox"/> Privados Deportivos (asociativos o empresas) <ul style="list-style-type: none"><input checked="" type="checkbox"/> Asociativos<ul style="list-style-type: none"><input type="checkbox"/> Fundaciones Deportivas<input type="checkbox"/> Federaciones Deportivas<ul style="list-style-type: none"><input type="checkbox"/> Nacional<input type="checkbox"/> Autonómica<input type="checkbox"/> Local<input type="checkbox"/> Clubes<input type="checkbox"/> Asociaciones y Agrupaciones<input type="checkbox"/> Peñas<input type="checkbox"/> Otros<input type="checkbox"/> Empresas cuyo fin sea el deporte<ul style="list-style-type: none"><input type="checkbox"/> Sociedades Anónimas Deportivas<input type="checkbox"/> Sociedades Empresariales Deportivas<input type="checkbox"/> Otras	<input type="checkbox"/> Privados No Deportivos (otros fines no deportivos) <ul style="list-style-type: none"><input type="checkbox"/> Educativos (incluye todos los tipos de enseñanza)<ul style="list-style-type: none"><input type="checkbox"/> Universidades<input type="checkbox"/> Colegios privados concertados (con subvención)<input type="checkbox"/> Colegios privados<input type="checkbox"/> Guarderías<input type="checkbox"/> Otros<input type="checkbox"/> Religiosos (inst. religiosas que no sean de enseñanza)<input type="checkbox"/> Sociedades Empresariales (para sus trabajadores)<input type="checkbox"/> Residenciales<input type="checkbox"/> Turísticos (hostelería y turismo, como hoteles, etc)<input type="checkbox"/> Otros

GESTIÓN DE LA INSTALACIÓN (Nombre del gestor (en caso de no saberlo, el del suelo). Si es un particular se pondrá PARTICULAR)

<input type="checkbox"/> GESTIÓN PÚBLICA	
<input type="checkbox"/> Administración General del Estado <ul style="list-style-type: none"><input type="checkbox"/> Consejo Superior de Deportes (CSD)<input type="checkbox"/> Universidad Nacional de Enseñanza a Distancia<input type="checkbox"/> M. de Defensa (instalación propiedad de las FFAA)<ul style="list-style-type: none"><input type="checkbox"/> M. de Defensa IES y Centros Públicos de Enseñanza<input type="checkbox"/> M. de Defensa Academias Militares<input type="checkbox"/> M. de Interior (Policía Nacional y Guardia Civil)<ul style="list-style-type: none"><input type="checkbox"/> M. de Interior Instituciones penitenciarias<input type="checkbox"/> M. de Interior Academias de Formación Policial<input type="checkbox"/> Otros ministerios<input type="checkbox"/> Organismos Autónomos distintos del CSD<input type="checkbox"/> Empresas propiedad del estado<input type="checkbox"/> Otros	<input type="checkbox"/> Administración Autónoma <ul style="list-style-type: none"><input type="checkbox"/> Comunidad Autónoma<ul style="list-style-type: none"><input type="checkbox"/> Institutos de Enseñanza Secundaria (IES)<input type="checkbox"/> Centros de Educación Infantil (de 0 a 3 años)<input type="checkbox"/> Policía Autónoma<input type="checkbox"/> Universidades Públicas<input type="checkbox"/> Empresas propiedad de C.C.A.A.<input type="checkbox"/> Otros
	<input type="checkbox"/> Administración Local <ul style="list-style-type: none"><input type="checkbox"/> Ayuntamiento (propiedad municipal)<ul style="list-style-type: none"><input type="checkbox"/> Centro de Educación Infantil y Primaria (CEIP)<input type="checkbox"/> Institutos de Enseñanza Secundaria (IES)<input type="checkbox"/> Centros de Educación Infantil (de 0 a 3 años)<input type="checkbox"/> Entidades Locales Menores<input type="checkbox"/> Comarcas. Mancomunidades o Feder. Municipios<input type="checkbox"/> Diputaciones<ul style="list-style-type: none"><input type="checkbox"/> Centro de Educación Infantil y Primaria (CEIP)<input type="checkbox"/> Institutos de Enseñanza Secundaria (IES)<input type="checkbox"/> Centros de Educación Infantil (de 0 a 3 años)<input type="checkbox"/> Empresas propiedad de la Adm. Local.<input type="checkbox"/> Otros

<input checked="" type="checkbox"/> GESTIÓN PRIVADA	
<input checked="" type="checkbox"/> Privados Deportivos (asociativos o empresas) <ul style="list-style-type: none"><input checked="" type="checkbox"/> Asociativos<ul style="list-style-type: none"><input type="checkbox"/> Fundaciones Deportivas<input type="checkbox"/> Federaciones Deportivas<ul style="list-style-type: none"><input type="checkbox"/> Nacional<input type="checkbox"/> Autonómica<input type="checkbox"/> Local<input type="checkbox"/> Clubes<input type="checkbox"/> Asociaciones y Agrupaciones<input type="checkbox"/> Peñas<input type="checkbox"/> Otros<input type="checkbox"/> Empresas cuyo fin sea el deporte<ul style="list-style-type: none"><input type="checkbox"/> Sociedades Anónimas Deportivas<input type="checkbox"/> Sociedades Empresariales Deportivas<input type="checkbox"/> Otras	<input type="checkbox"/> Privados No Deportivos (otros fines no deportivos) <ul style="list-style-type: none"><input type="checkbox"/> Educativos (incluye todos los tipos de enseñanza)<ul style="list-style-type: none"><input type="checkbox"/> Universidades<input type="checkbox"/> Colegios privados concertados (con subvención)<input type="checkbox"/> Colegios privados<input type="checkbox"/> Guarderías<input type="checkbox"/> Otros<input type="checkbox"/> Religiosos (inst. religiosas que no sean de enseñanza)<input type="checkbox"/> Sociedades Empresariales (para sus trabajadores)<input type="checkbox"/> Residenciales<input type="checkbox"/> Turísticos (hostelería y turismo, como hoteles, etc)<input type="checkbox"/> Otros



Instalación deportiva

USA ENERGÍA RENOVABLE

Placa Solar Termica Placa Solar Fotovoltaica Eólica Hidráulica Biomasa

COMPLEJO DEPORTIVO

Pertenece a un Complejo Deportivo : No Nombre Complejo:

SITUACION URBANISTICA	Planteamiento que le afecta:	
	Clasificación del suelo:	SUELO URBANO
	Calificación del suelo:	EQUIPAMIENTO

CONDICIONES URBANISTICAS	Condiciones del Solar	Calzada pavimentada	<input checked="" type="checkbox"/>
		Encintado de aceras	<input checked="" type="checkbox"/>
		Suministro de agua	<input checked="" type="checkbox"/>
		Alcantarillado	<input checked="" type="checkbox"/>
		Electricidad	<input checked="" type="checkbox"/>
		Alumbrado público	<input checked="" type="checkbox"/>
	Parcelación	Superficie del solar:	
		Parcela mínima :	
		Proyectado :	

			Normas	Proyectado
CONDICIONES DE LA EDIFICACIÓN	OCUPACIÓN	Ocupación	%	%
		Fondo máximo edificable	m	m
		Dimensión patios	m	
	ALTURAS	Altura máxima en m	m	
		Nº max de plantas		
		Planta baja incl. semisótano	m	
		Alt. semisó. a cara inf. forjado	m	
	EDIFICABILIDAD	Uso distinto residencial		
		Uso residencial	m2/m2	m2/m2
	SITUACIÓN DE LAS EDIFICACIONES	Retranqueos a fachada		
Otros retranqueos				
TIPOLOGÍA			m	

CUMPLIMIENTO NORMATIVA TÉCNICA	Protección contra incendios	Bies	<input type="checkbox"/>
		Extintores	<input type="checkbox"/>
		Detección de incendios	<input type="checkbox"/>
	Accesibilidad	Adaptación de Aseos	<input type="checkbox"/>
		Adaptación de Vestuarios	<input type="checkbox"/>
		Pasillos	<input type="checkbox"/>
		Accesos exteriores	<input type="checkbox"/>
	Reglamento de espectáculos públicos	Señalización evacuación	<input type="checkbox"/>
		Alumbrado de emergencia	<input type="checkbox"/>
		Grupo electrógeno	<input type="checkbox"/>
		Plan de emergencia	<input type="checkbox"/>



Instalación deportiva

ATENCIÓN ADMINISTRATIVA	Persona de atención al usuario	<input type="checkbox"/>
	Archivo e historial de cada usuario	<input type="checkbox"/>
	Archivos informatizados	<input type="checkbox"/>
	Despachos para atención confidencial	<input type="checkbox"/>
	Posibilidad de pago con tarjeta de crédito	<input type="checkbox"/>
	Relaciones públicas para atención a usuarios	<input type="checkbox"/>
	Conexión a Internet	<input type="checkbox"/>
	Prensa escrita	<input type="checkbox"/>

INFORMACION ADICIONAL

- | | | |
|--|--|---|
| <input type="checkbox"/> Transporte Colectivo (parada cercana) | <input type="checkbox"/> Servicios Comerciales | <input type="checkbox"/> Masaje |
| <input type="checkbox"/> Integrado en centro sociocultural | <input type="checkbox"/> Control de Acceso | <input type="checkbox"/> Aula de Formación |
| <input type="checkbox"/> Protección contra Incendios | <input type="checkbox"/> Salón de Actos | <input type="checkbox"/> Sauna |
| <input type="checkbox"/> Taller de Mantenimiento | <input type="checkbox"/> Centro Médico | <input type="checkbox"/> Hidromasaje |
| <input checked="" type="checkbox"/> Almacén General | <input type="checkbox"/> Enfermería | <input type="checkbox"/> Baño Turco |
| <input type="checkbox"/> Aparcamiento (propio o cercano) | <input type="checkbox"/> Fisioterapia | <input type="checkbox"/> Ducha Ciclónica |
| <input type="checkbox"/> Oficinas | <input type="checkbox"/> Estética | <input type="checkbox"/> Sala de Lectura |
| <input type="checkbox"/> Bar | <input type="checkbox"/> Peluquería | <input type="checkbox"/> Sala de Exposiciones |
| <input type="checkbox"/> Restaurante | <input type="checkbox"/> Zona Infantil | <input type="checkbox"/> Otros: |

Observaciones

SISTEMAS DE GESTIÓN	Sistemas Informáticos de Gestión	Programa a medida	<input type="radio"/>
		Programa propio	<input checked="" type="radio"/>
		No existe	<input type="radio"/>
	Estado de Hardware (5)	Óptimo	<input type="radio"/>
		Bueno	<input type="radio"/>
		Malo	<input type="radio"/>
	Control de Acceso	Mecanismo automático	<input type="radio"/>
		Mecanismo manual	<input type="radio"/>
		No existe	<input checked="" type="radio"/>





Espacio deportivo convencional

CÓDIGO INSTALACIÓN	ESPACIO DEPORTIVO Nº	¿Es el espacio deportivo principal de la Instalación?
18153502	1	<input type="checkbox"/>

Nombre del espacio deportivo (si está repetido numéralo)

PISTA TENIS 1

ATRIBUTOS GENERALES

CERRAMIENTO (del espacio deportivo. No de la instalación en su conjunto)

Espacio Abierto (sin cubierta o temporal. Globos, lonas, no cerramiento lateral)

Aire Libre (no dispone de ningún tipo de cubierta)

Cerramiento estacional (tiene cerramiento pero solo en temporadas)

Sólo Cubierto (tiene cubierta pero está abierto lateralmente)

Recinto Cerrado (con cubierta y cerramiento lateral al menos hasta 2/3 partes)

Cerrado Fijo (cerramiento tradicional)

Cubierta Móvil (la cubierta es móvil y permite cerrar en un momento dado)

Cerramiento Textil (con lonas o similar no desmontables, no estacional)

Año de Construcción *	Año de Remodelación *
1985	2010

* Se refiere al espacio deportivo no a la instalación.

Sistema de Calefacción

SI NO

Sistema de Climatización

SI NO

Altura libre (solo cubierto)

Actividad Deportiva Principal

Otras Actividades

ESTADO DE USO (del espacio deportivo. No de la instalación en su conjunto)

En Uso (cuando funciona normalmente en su período de apertura)

En Uso (funciona normalmente durante gran parte del año)

En Uso Estacional (funciona en la temporada normal de actividad)

Fuera de Uso (no funciona normalmente en su periodo de apertura)

En Construcción (ha comenzado la obra pero todavía no está funcionando)

En Remodelación (temporalmente fuera de uso por trabajos de adecuación)

Fuera de Uso (cierre permanente con carácter indefinido)

ILUMINACIÓN (posibilidades de uso nocturno en función del alumbrado artificial)

Permite Uso Nocturno (se puede desarrollar en su mayor parte la actividad)

Permite la Competición

Permite Entrenamientos

No Permite Uso Nocturno (cuando no hay o es parcial o insuficiente)

No Hay Iluminación

Es Parcial o Insuficiente

PAVIMENTO (si hay varios el más representativo.)

NATURAL (carácter natural sin proceso de prefabricación)

Tierra (pavimento original) Tierra Batida Ceniza

Tierra Estabilizada Hierba Natural Arena

Cantos Rodados/Rocas Nieve Hielo Otros

MADERA (de madera o corcho adaptados a pavimentos deportivos)

Madera-Rígido (sobre solera rígida) Corcho-Rígido

Madera-Elástica (sobre base elástica, rastreles) Corcho-Elástico

Otros Pavimentos de madera

HIERBA ARTIFICIAL

Agua (sin arena ni caucho) Arena Caucho Otros

SINTÉTICOS (prefabricados o en obra, de PVC, caucho, poliuretano, latex, ...)

Sintético-Rígido Sintético-Elástico Otros

METÁLICOS

Acero Inoxidable Acero (chapa) Aluminio Otros

HORMIGONES Y AGLOMERADOS (pavimentos duros de composición aglomerada)

Hormigón (sin tratar) Hormigón Poroso Resina Acrílicas

Hormigón (con tratamiento superficial) Asfalto Otros

BALDOSAS Y SIMILAR (formado por piezas de cerámica, hormigón o piedra)

Baldosa Cerámica Baldosa Hormigón Terrazo

Baldosa Asfáltica Loseta (gresite) Piedra Otros

OTROS PAVIMENTOS

Moqueta Tatami Tapiz Fibra de Vidrio Otros

CONSERVACIÓN DEL PAVIMENTO

Bueno

Regular (alguna imperfección)

Mal estado (no adecuado para la p.d.)

Inservible (inviabile para la p.d.)

No permite la práctica deportiva

OBSERVACIONES



Espacio deportivo convencional

TIPOLOGÍA DE ESPACIOS CONVENCIONALES Y SUS ATRIBUTOS ESPECÍFICOS

PISTAS

PISTAS POLIDEPORTIVAS (permiten la práctica de varios deportes)

- Pistas Polideportivas 1 de 400 a 800 m2 en espacio Abierto
- Pistas Polideportivas 2 de 800 a 1000 m2 en espacio Abierto
- Pistas Polideportivas 3 de 1000 a 1288 m2 en espacio Abierto
- Pistas Polideportivas 4 de 1288 a 1632 m2 en espacio Abierto
- Pistas Polideportivas 1 de 400 a 800 m2 en espacio Cerrado
- Pistas Polideportivas 2 de 800 a 1000 m2 en espacio Cerrado
- Pistas Polideportivas 3 de 1000 a 1288 m2 en espacio Cerrado
- Pistas Polideportivas 4 de 1288 a 1632 m2 en espacio Cerrado

PISTAS ESPECIALIZADAS Y OTRAS PISTAS (adaptadas a un deporte y no catalogadas)

- Pista de Tenis Pista de Hielo Pista de Petanca
- Otras Pistas Mayores de 400 m2 en espacios Abiertos
- Pequeñas menores de 400 m2 en espacios Abiertos
- Otras Pistas Mayores de 400 m2 en espacios Cerrados
- Pequeñas menores de 400 m2 en espacios Cerrados

Atributos específicos

LARGO (marcaje más márgenes)	23,77 m.
ANCHO (marcaje más márgenes)	10,97 m.
SUPERFICIE (incluido márgenes)	260,76 m2

PISTAS CON PARED

PISTAS POLIDEPORTIVAS CON FRONTÓN (con dos paredes como mínimo para varios deportes)

- P. Polid. con Frontón 1 de 400 a 800 m2 en espacio Abierto
- P. Polid. con Frontón 2 de 800 a 1000 m2 en espacio Abierto
- P. Polid. con Frontón 3 mayor de 1000 m2 en espacio Abierto
- P. Polid. con Frontón 1 de 400 a 800 m2 en espacio Cerrado
- P. Polid. con Frontón 2 de 800 a 1000 m2 en espacio Cerrado
- P. Polid. con Frontón 3 mayor de 1000 m2 en espacio Cerrado

FRONTONES Y OTRAS PISTAS CON PARED (adaptadas a un deporte y no catalogadas)

- Frontón en espacio Abierto Padel Squash
- Trinquete en espacio Abierto
- Otras Pistas con pared mayores de 400m2 en espacio Abierto
- Otras Pistas con pared menores de 400 m2 en espacio Abierto
- Frontón en espacio Cerrado
- Trinquete en espacio Cerrado
- Otras Pistas con pared mayores de 400m2 en espacio Cerrado

Atributos específicos

LARGO (marcaje más márgenes)	
ANCHO (marcaje más márgenes)	
SUPERFICIE (incluido márgenes)	
ALTURA PARED (la principal)	
Nº PAREDES (laterales)	

CAMPOS (de forma rectangular, definidos por el pavimento o valla perimetral. Normalmente superan los 1500 m2)

CAMPOS POLIDEPORTIVOS (permiten la práctica de varios deportes)

- Campo Polideportivo 1 de 1500 a 4000 m2 (menor que un campo de fútbol)
- Campo Polideportivo 2 de 4000 a 8000 m2 (la mayoría de futbol hasta 100x80m))
- Campo Polideportivo 3 mayor de 8000 m2 (campos grandes de fútbol de más de 100x80m)

CAMPOS ESPECIALIZADOS Y OTROS CAMPOS (para un deporte y los no catalogados)

- Fútbol mínimo 4000 m2 Fútbol-7 mínimo 1500 m2 Rugby mínimo 4000 m2
- Hockey mínimo 4000 m2 Béisbol mínimo 4000 m2 Softbol
- Zona de lanzamiento de Atletismo. Campo interior de la pista de atletismo
- Otros campos mayores de 2000 m2 Otros campos menores de 2000 m2

Atributos específicos

LARGO (marcaje más márgenes)	
ANCHO (marcaje más márgenes)	
SUPERFICIE (incluido márgenes)	



Espacio deportivo convencional

VASOS DE PISCINA (Actividad en medio acuático. En recinto cerrado piscinas cubiertas)															
<input type="checkbox"/> VASOS DEPORTIVOS (tienen dimensiones que se adaptan a la competición) <input type="checkbox"/> Vaso Deportivo de 50 m en espacio abierto <input type="checkbox"/> Vaso Deportivo de 25 m en espacio abierto <input type="checkbox"/> Vaso Deportivo de 50 m en espacio cerrado <input type="checkbox"/> Vaso Deportivo de 25 m en espacio cerrado <input type="checkbox"/> Vaso Deportivo 33 m en espacio abierto <input type="checkbox"/> Vaso de Saltos en espacio abierto <input type="checkbox"/> Vaso Deportivo 33 m en espacio cerrado <input type="checkbox"/> Vaso de Saltos en espacio cerrado <input type="checkbox"/> OTROS VASOS (vasos de carácter no deportivo) <input type="checkbox"/> Vaso de enseñanza en espacio abierto <input type="checkbox"/> Vaso recreativo en espacio abierto <input type="checkbox"/> Vaso hidromasaje <input type="checkbox"/> Vaso de chapoteo en espacio abierto <input type="checkbox"/> Otros Vasos > 50 m2 en espacio abierto <input type="checkbox"/> Otros Vasos < 50 m2 <input type="checkbox"/> Vaso de enseñanza en espacio cerrado <input type="checkbox"/> Vaso recreativo en espacio cerrado <input type="checkbox"/> Vaso de chapoteo en espacio cerrado <input type="checkbox"/> Otros Vasos > 50 m2 en espacio cerrado	<table border="1"> <thead> <tr> <th colspan="2">Atributos específicos</th> </tr> </thead> <tbody> <tr> <td>LARGO (mayor del vaso)</td> <td></td> </tr> <tr> <td>ANCHO (mayor del vaso)</td> <td></td> </tr> <tr> <td>SUPERFICIE (de lámina de agua)</td> <td></td> </tr> <tr> <td>PROFUNDIDA MÁXIMA</td> <td></td> </tr> <tr> <td>PROFUNDIDAD MÍNIMA</td> <td></td> </tr> <tr> <td>NÚMERO DE CALLES</td> <td></td> </tr> </tbody> </table>	Atributos específicos		LARGO (mayor del vaso)		ANCHO (mayor del vaso)		SUPERFICIE (de lámina de agua)		PROFUNDIDA MÁXIMA		PROFUNDIDAD MÍNIMA		NÚMERO DE CALLES	
Atributos específicos															
LARGO (mayor del vaso)															
ANCHO (mayor del vaso)															
SUPERFICIE (de lámina de agua)															
PROFUNDIDA MÁXIMA															
PROFUNDIDAD MÍNIMA															
NÚMERO DE CALLES															
Tipo de Rebosadero del Vaso	<input type="checkbox"/> Desbordante (Munich) <input type="checkbox"/> Lineal en Pared (Garganta) <input type="checkbox"/> Puntual en Pared (Skimers) <input type="checkbox"/> No tiene														

ESPACIOS LONGITUDINALES (La actividad se desarrolla siguiendo un recorrido)											
<input type="checkbox"/> ESPACIOS LONGITUDINALES DE ATLETISMO (Pistas de carreras y otros longitudinales) <input type="checkbox"/> Pista de Atletismo de 400m <input type="checkbox"/> 300 m de cuerda <input type="checkbox"/> 200 m de cuerda <input type="checkbox"/> Recta de carreras de Atletismo <input type="checkbox"/> Recta de saltos (longitud, triple y pértiga) <input type="checkbox"/> Zona de Salto de Altura <input type="checkbox"/> Otras Pistas de Atletismo (dimesiones irregulares) <input type="checkbox"/> OTROS ESPACIOS LONGITUDINALES (para un deporte, pequeños y no catalogados) <input type="checkbox"/> Velódromo <input type="checkbox"/> Patinódromo <input type="checkbox"/> Anillo de Hielo <input type="checkbox"/> Otros Espacios Longitudinales (mayores de 100m) <input type="checkbox"/> Otros menores de 100m	<table border="1"> <thead> <tr> <th colspan="2">Atributos específicos</th> </tr> </thead> <tbody> <tr> <td>LARGO longitud, cuerda)</td> <td></td> </tr> <tr> <td>ANCHODE LA CUERDA</td> <td></td> </tr> <tr> <td>SUPERFICIE (incluido márgenes)</td> <td></td> </tr> <tr> <td>Nº DE CALLES (solo deportivo)</td> <td></td> </tr> </tbody> </table>	Atributos específicos		LARGO longitud, cuerda)		ANCHODE LA CUERDA		SUPERFICIE (incluido márgenes)		Nº DE CALLES (solo deportivo)	
Atributos específicos											
LARGO longitud, cuerda)											
ANCHODE LA CUERDA											
SUPERFICIE (incluido márgenes)											
Nº DE CALLES (solo deportivo)											

SALAS (Se desarrollan las actividades en recinto cerrado. Pueden ser irregulares)									
<input type="checkbox"/> SALAS POLIVALENTES (para actividades de uso no especializado. E.Física. Aerobic, etc) <input type="checkbox"/> Sala Polivalente 1 (sala polivalente de 100 a 200 m2 de superficie) <input type="checkbox"/> Sala Polivalente 2 (sala polivalente de 200 a 300 m2 de superficie) <input type="checkbox"/> Sala Polivalente 3 (sala polivalente mayor de 300 m2 de superficie) <input type="checkbox"/> SALAS ESPECIALIZADAS Y OTRAS SALAS (adaptadas a un uso especializado y otras) <input type="checkbox"/> Sala Equipada con aparatos gimnásticos, de musculación, cardiovasculares, etc) <input type="checkbox"/> Artes marciales (pavimento adaptado) <input type="checkbox"/> Sala Especializada (por la actividad) <input type="checkbox"/> Esgrima <input type="checkbox"/> Otras Salas mayor de 50 m2 <input type="checkbox"/> Menor de 50 m2	<table border="1"> <thead> <tr> <th colspan="2">Atributos específicos</th> </tr> </thead> <tbody> <tr> <td>LARGO (dimensión mayor)</td> <td></td> </tr> <tr> <td>ANCHO (dimensión menor)</td> <td></td> </tr> <tr> <td>SUPERFICIE (del espacio)</td> <td></td> </tr> </tbody> </table>	Atributos específicos		LARGO (dimensión mayor)		ANCHO (dimensión menor)		SUPERFICIE (del espacio)	
Atributos específicos									
LARGO (dimensión mayor)									
ANCHO (dimensión menor)									
SUPERFICIE (del espacio)									



Espacio deportivo convencional

CÓDIGO INSTALACIÓN 18153502	ESPACIO DEPORTIVO Nº 2	¿Es el espacio deportivo principal de la Instalación? <input type="checkbox"/>
---------------------------------------	----------------------------------	---

Nombre del espacio deportivo (si está repetido numéralo)
PISTA TENIS 2

ATRIBUTOS GENERALES

CERRAMIENTO (del espacio deportivo. No de la instalación en su conjunto)

Espacio Abierto (sin cubierta o temporal. Globos, lonas, no cerramiento lateral)

Aire Libre (no dispone de ningún tipo de cubierta)

Cerramiento estacional (tiene cerramiento pero solo en temporadas)

Sólo Cubierto (tiene cubierta pero está abierto lateralmente)

Recinto Cerrado (con cubierta y cerramiento lateral al menos hasta 2/3 partes)

Cerrado Fijo (cerramiento tradicional)

Cubierta Móvil (la cubierta es móvil y permite cerrar en un momento dado)

Cerramiento Textil (con lonas o similar no desmontables, no estacional)

Año de Construcción *
1985

Año de Remodelación *
2010

* Se refiere al espacio deportivo no a la instalación.

Sistema de Calefacción

SI NO

Sistema de Climatización

SI NO

Altura libre (solo cubierto)

ESTADO DE USO (del espacio deportivo. No de la instalación en su conjunto)

En Uso (cuando funciona normalmente en su período de apertura)

En Uso (funciona normalmente durante gran parte del año)

En Uso Estacional (funciona en la temporada normal de actividad)

Fuera de Uso (no funciona normalmente en su periodo de apertura)

En Construcción (ha comenzado la obra pero todavía no está funcionando)

En Remodelación (temporalmente fuera de uso por trabajos de adecuación)

Fuera de Uso (cierre permanente con carácter indefinido)

Actividad Deportiva Principal

Otras Actividades

ILUMINACIÓN (posibilidades de uso nocturno en función del alumbrado artificial)

Permite Uso Nocturno (se puede desarrollar en su mayor parte la actividad)

Permite la Competición

Permite Entrenamientos

No Permite Uso Nocturno (cuando no hay o es parcial o insuficiente)

No Hay Iluminación

Es Parcial o Insuficiente

PAVIMENTO (si hay varios el más representativo.)

NATURAL (carácter natural sin proceso de prefabricación)

Tierra (pavimento original) Tierra Batida Ceniza

Tierra Estabilizada Hierba Natural Arena

Cantos Rodados/Rocas Nieve Hielo Otros

MADERA (de madera o corcho adaptados a pavimentos deportivos)

Madera-Rígido (sobre solera rígida) Corcho-Rígido

Madera-Elástica (sobre base elástica, rastreles) Corcho-Elástico

Otros Pavimentos de madera

HIERBA ARTIFICIAL

Agua (sin arena ni caucho) Arena Caucho Otros

SINTÉTICOS (prefabricados o en obra, de PVC, caucho, poliuretano, latex, ...)

Sintético-Rígido Sintético-Elástico Otros

METÁLICOS

Acero Inoxidable Acero (chapa) Aluminio Otros

HORMIGONES Y AGLOMERADOS (pavimentos duros de composición aglomerada)

Hormigón (sin tratar) Hormigón Poroso Resina Acrílicas

Hormigón (con tratamiento superficial) Asfalto Otros

BALDOSAS Y SIMILAR (formado por piezas de cerámica, hormigón o piedra)

Baldosa Cerámica Baldosa Hormigón Terrazo

Baldosa Asfáltica Loseta (gresite) Piedra Otros

OTROS PAVIMENTOS

Moqueta Tapati Tapiz Fibra de Vidrio Otros

CONSERVACIÓN DEL PAVIMENTO

Bueno

Regular (alguna imperfección)

Mal estado (no adecuado para la p.d.)

Inservible (inviabile para la p.d.)

No permite la práctica deportiva

OBSERVACIONES



Espacio deportivo convencional

TIPOLOGÍA DE ESPACIOS CONVENCIONALES Y SUS ATRIBUTOS ESPECÍFICOS

PISTAS

PISTAS POLIDEPORTIVAS (permiten la práctica de varios deportes)

- Pistas Polideportivas 1 de 400 a 800 m2 en espacio Abierto
- Pistas Polideportivas 2 de 800 a 1000 m2 en espacio Abierto
- Pistas Polideportivas 3 de 1000 a 1288 m2 en espacio Abierto
- Pistas Polideportivas 4 de 1288 a 1632 m2 en espacio Abierto
- Pistas Polideportivas 1 de 400 a 800 m2 en espacio Cerrado
- Pistas Polideportivas 2 de 800 a 1000 m2 en espacio Cerrado
- Pistas Polideportivas 3 de 1000 a 1288 m2 en espacio Cerrado
- Pistas Polideportivas 4 de 1288 a 1632 m2 en espacio Cerrado

PISTAS ESPECIALIZADAS Y OTRAS PISTAS (adaptadas a un deporte y no catalogadas)

- Pista de Tenis Pista de Hielo Pista de Petanca
- Otras Pistas Mayores de 400 m2 en espacios Abiertos
- Pequeñas menores de 400 m2 en espacios Abiertos
- Otras Pistas Mayores de 400 m2 en espacios Cerrados
- Pequeñas menores de 400 m2 en espacios Cerrados

Atributos específicos

LARGO (marcaje más márgenes)	23,77 m.
ANCHO (marcaje más márgenes)	10,97 m.
SUPERFICIE (incluido márgenes)	260,76 m2

PISTAS CON PARED

PISTAS POLIDEPORTIVAS CON FRONTÓN (con dos paredes como mínimo para varios deportes)

- P. Polid. con Frontón 1 de 400 a 800 m2 en espacio Abierto
- P. Polid. con Frontón 2 de 800 a 1000 m2 en espacio Abierto
- P. Polid. con Frontón 3 mayor de 1000 m2 en espacio Abierto
- P. Polid. con Frontón 1 de 400 a 800 m2 en espacio Cerrado
- P. Polid. con Frontón 2 de 800 a 1000 m2 en espacio Cerrado
- P. Polid. con Frontón 3 mayor de 1000 m2 en espacio Cerrado

FRONTONES Y OTRAS PISTAS CON PARED (adaptadas a un deporte y no catalogadas)

- Frontón en espacio Abierto Padel Squash
- Trinquete en espacio Abierto
- Otras Pistas con pared mayores de 400m2 en espacio Abierto
- Otras Pistas con pared menores de 400 m2 en espacio Abierto
- Frontón en espacio Cerrado
- Trinquete en espacio Cerrado
- Otras Pistas con pared mayores de 400m2 en espacio Cerrado

Atributos específicos

LARGO (marcaje más márgenes)	
ANCHO (marcaje más márgenes)	
SUPERFICIE (incluido márgenes)	
ALTURA PARED (la principal)	
Nº PAREDES (laterales)	

CAMPOS (de forma rectangular, definidos por el pavimento o valla perimetral. Normalmente superan los 1500 m2)

CAMPOS POLIDEPORTIVOS (permiten la práctica de varios deportes)

- Campo Polideportivo 1 de 1500 a 4000 m2 (menor que un campo de fútbol)
- Campo Polideportivo 2 de 4000 a 8000 m2 (la mayoría de futbol hasta 100x80m))
- Campo Polideportivo 3 mayor de 8000 m2 (campos grandes de fútbol de más de 100x80m)

CAMPOS ESPECIALIZADOS Y OTROS CAMPOS (para un deporte y los no catalogados)

- Fútbol mínimo 4000 m2 Fútbol-7 mínimo 1500 m2 Rugby mínimo 4000 m2
- Hockey mínimo 4000 m2 Béisbol mínimo 4000 m2 Softbol
- Zona de lanzamiento de Atletismo. Campo interior de la pista de atletismo
- Otros campos mayores de 2000 m2 Otros campos menores de 2000 m2

Atributos específicos

LARGO (marcaje más márgenes)	
ANCHO (marcaje más márgenes)	
SUPERFICIE (incluido márgenes)	



Espacio deportivo convencional

VASOS DE PISCINA (Actividad en medio acuático. En recinto cerrado piscinas cubiertas)															
<input type="checkbox"/> VASOS DEPORTIVOS (tienen dimensiones que se adaptan a la competición) <input type="checkbox"/> Vaso Deportivo de 50 m en espacio abierto <input type="checkbox"/> Vaso Deportivo 33 m en espacio abierto <input type="checkbox"/> Vaso Deportivo de 25 m en espacio abierto <input type="checkbox"/> Vaso de Saltos en espacio abierto <input type="checkbox"/> Vaso Deportivo de 50 m en espacio cerrado <input type="checkbox"/> Vaso Deportivo 33 m en espacio cerrado <input type="checkbox"/> Vaso Deportivo de 25 m en espacio cerrado <input type="checkbox"/> Vaso de Saltos en espacio cerrado <input type="checkbox"/> OTROS VASOS (vasos de carácter no deportivo) <input type="checkbox"/> Vaso de enseñanza en espacio abierto <input type="checkbox"/> Vaso recreativo en espacio abierto <input type="checkbox"/> Vaso hidromasaje <input type="checkbox"/> Vaso de chapoteo en espacio abierto <input type="checkbox"/> Otros Vasos > 50 m2 en espacio abierto <input type="checkbox"/> Otros Vasos < 50 m2 <input type="checkbox"/> Vaso de enseñanza en espacio cerrado <input type="checkbox"/> Vaso recreativo en espacio cerrado <input type="checkbox"/> Vaso de chapoteo en espacio cerrado <input type="checkbox"/> Otros Vasos > 50 m2 en espacio cerrado	<table border="1"> <thead> <tr> <th colspan="2">Atributos específicos</th> </tr> </thead> <tbody> <tr> <td>LARGO (mayor del vaso)</td> <td></td> </tr> <tr> <td>ANCHO (mayor del vaso)</td> <td></td> </tr> <tr> <td>SUPERFICIE (de lámina de agua))</td> <td></td> </tr> <tr> <td>PROFUNDIDA MÁXIMA</td> <td></td> </tr> <tr> <td>PROFUNDIDAD MÍNIMA</td> <td></td> </tr> <tr> <td>NÚMERO DE CALLES</td> <td></td> </tr> </tbody> </table>	Atributos específicos		LARGO (mayor del vaso)		ANCHO (mayor del vaso)		SUPERFICIE (de lámina de agua))		PROFUNDIDA MÁXIMA		PROFUNDIDAD MÍNIMA		NÚMERO DE CALLES	
Atributos específicos															
LARGO (mayor del vaso)															
ANCHO (mayor del vaso)															
SUPERFICIE (de lámina de agua))															
PROFUNDIDA MÁXIMA															
PROFUNDIDAD MÍNIMA															
NÚMERO DE CALLES															
Tipo de Rebosadero del Vaso	<input type="checkbox"/> Desbordante (Munich) <input type="checkbox"/> Lineal en Pared (Garganta) <input type="checkbox"/> Puntual en Pared (Skimers) <input type="checkbox"/> No tiene														

ESPACIOS LONGITUDINALES (La actividad se desarrolla siguiendo un recorrido)											
<input type="checkbox"/> ESPACIOS LONGITUDINALES DE ATLETISMO (Pistas de carreras y otros longitudinales) <input type="checkbox"/> Pista de Atletismo de 400m <input type="checkbox"/> 300 m de cuerda <input type="checkbox"/> 200 m de cuerda <input type="checkbox"/> Recta de carreras de Atletismo <input type="checkbox"/> Recta de saltos (longitud, triple y pértiga) <input type="checkbox"/> Zona de Salto de Altura <input type="checkbox"/> Otras Pistas de Atletismo (dimesiones irregulares) <input type="checkbox"/> OTROS ESPACIOS LONGITUDINALES (para un deporte, pequeños y no catalogados) <input type="checkbox"/> Velódromo <input type="checkbox"/> Patinódromo <input type="checkbox"/> Anillo de Hielo <input type="checkbox"/> Otros Espacios Longitudinales (mayores de 100m) <input type="checkbox"/> Otros menores de 100m	<table border="1"> <thead> <tr> <th colspan="2">Atributos específicos</th> </tr> </thead> <tbody> <tr> <td>LARGO longitud, cuerda)</td> <td></td> </tr> <tr> <td>ANCHODE LA CUERDA</td> <td></td> </tr> <tr> <td>SUPERFICIE (incluido márgenes)</td> <td></td> </tr> <tr> <td>Nº DE CALLES (solo deportivo)</td> <td></td> </tr> </tbody> </table>	Atributos específicos		LARGO longitud, cuerda)		ANCHODE LA CUERDA		SUPERFICIE (incluido márgenes)		Nº DE CALLES (solo deportivo)	
Atributos específicos											
LARGO longitud, cuerda)											
ANCHODE LA CUERDA											
SUPERFICIE (incluido márgenes)											
Nº DE CALLES (solo deportivo)											

SALAS (Se desarrollan las actividades en recinto cerrado. Pueden ser irregulares)									
<input type="checkbox"/> SALAS POLIVALENTES (para actividades de uso no especializado. E.Física. Aerobic, etc) <input type="checkbox"/> Sala Polivalente 1 (sala polivalente de 100 a 200 m2 de superficie) <input type="checkbox"/> Sala Polivalente 2 (sala polivalente de 200 a 300 m2 de superficie) <input type="checkbox"/> Sala Polivalente 3 (sala polivalente mayor de 300 m2 de superficie) <input type="checkbox"/> SALAS ESPECIALIZADAS Y OTRAS SALAS (adaptadas a un uso especializado y otras) <input type="checkbox"/> Sala Equipada con aparatos gimnásticos, de musculación, cardiovasculares, etc) <input type="checkbox"/> Artes marciales (pavimento adaptado) <input type="checkbox"/> Sala Especializada (por la actividad) <input type="checkbox"/> Esgrima <input type="checkbox"/> Otras Salas mayor de 50 m2 <input type="checkbox"/> Menor de 50 m2	<table border="1"> <thead> <tr> <th colspan="2">Atributos específicos</th> </tr> </thead> <tbody> <tr> <td>LARGO (dimensión mayor)</td> <td></td> </tr> <tr> <td>ANCHO (dimensión menor)</td> <td></td> </tr> <tr> <td>SUPERFICIE (del espacio)</td> <td></td> </tr> </tbody> </table>	Atributos específicos		LARGO (dimensión mayor)		ANCHO (dimensión menor)		SUPERFICIE (del espacio)	
Atributos específicos									
LARGO (dimensión mayor)									
ANCHO (dimensión menor)									
SUPERFICIE (del espacio)									



Espacio deportivo convencional

CÓDIGO INSTALACIÓN	ESPACIO DEPORTIVO Nº	¿Es el espacio deportivo principal de la Instalación?
18153502	3	<input type="checkbox"/>

Nombre del espacio deportivo (si está repetido numéralo)

PISTA TENIS 3

ATRIBUTOS GENERALES

CERRAMIENTO (del espacio deportivo. No de la instalación en su conjunto)

Espacio Abierto (sin cubierta o temporal. Globos, lonas, no cerramiento lateral)

Aire Libre (no dispone de ningún tipo de cubierta)

Cerramiento estacional (tiene cerramiento pero solo en temporadas)

Sólo Cubierto (tiene cubierta pero está abierto lateralmente)

Recinto Cerrado (con cubierta y cerramiento lateral al menos hasta 2/3 partes)

Cerrado Fijo (cerramiento tradicional)

Cubierta Móvil (la cubierta es móvil y permite cerrar en un momento dado)

Cerramiento Textil (con lonas o similar no desmontables, no estacional)

Año de Construcción *	Año de Remodelación *
1985	2010

* Se refiere al espacio deportivo no a la instalación.

ESTADO DE USO (del espacio deportivo. No de la instalación en su conjunto)

En Uso (cuando funciona normalmente en su período de apertura)

En Uso (funciona normalmente durante gran parte del año)

En Uso Estacional (funciona en la temporada normal de actividad)

Fuera de Uso (no funciona normalmente en su periodo de apertura)

En Construcción (ha comenzado la obra pero todavía no está funcionando)

En Remodelación (temporalmente fuera de uso por trabajos de adecuación)

Fuera de Uso (cierre permanente con carácter indefinido)

Sistema de Calefacción

SI NO

Sistema de Climatización

SI NO

Altura libre (solo cubierto)

Actividad Deportiva Principal

Otras Actividades

ILUMINACIÓN (posibilidades de uso nocturno en función del alumbrado artificial)

Permite Uso Nocturno (se puede desarrollar en su mayor parte la actividad)

Permite la Competición

Permite Entrenamientos

No Permite Uso Nocturno (cuando no hay o es parcial o insuficiente)

No Hay Iluminación

Es Parcial o Insuficiente

PAVIMENTO (si hay varios el más representativo.)

NATURAL (carácter natural sin proceso de prefabricación)

Tierra (pavimento original) Tierra Batida Ceniza

Tierra Estabilizada Hierba Natural Arena

Cantos Rodados/Rocas Nieve Hielo Otros

MADERA (de madera o corcho adaptados a pavimentos deportivos)

Madera-Rígido (sobre solera rígida) Corcho-Rígido

Madera-Elastica (sobre base elastica, rastreles) Corcho-Elastico

Otros Pavimentos de madera

HIERBA ARTIFICIAL

Agua (sin arena ni caucho) Arena Caucho Otros

SINTÉTICOS (prefabricados o en obra, de PVC, caucho, poliuretano, latex, ...)

Sintético-Rígido Sintético-Elastico Otros

MÉTÁLICOS

Acero Inoxidable Acero (chapa) Aluminio Otros

HORMIGONES Y AGLOMERADOS (pavimentos duros de composición aglomerada)

Hormigón (sin tratar) Hormigón Poroso Resina Acrílicas

Hormigón (con tratamiento superficial) Asfalto Otros

BALDOSAS Y SIMILAR (formado por piezas de cerámica, hormigón o piedra)

Baldosa Cerámica Baldosa Hormigón Terrazo

Baldosa Asfáltica Loseta (gresite) Piedra Otros

OTROS PAVIMENTOS

Moqueta Tapami Tapiz Fibra de Vidrio Otros

CONSERVACIÓN DEL PAVIMENTO

Bueno

Regular (alguna imperfección)

Mal estado (no adecuado para la p.d.)

Inservible (inviabile para la p.d.)

No permite la práctica deportiva

OBSERVACIONES



Espacio deportivo convencional

TIPOLOGÍA DE ESPACIOS CONVENCIONALES Y SUS ATRIBUTOS ESPECÍFICOS

PISTAS

PISTAS POLIDEPORTIVAS (permiten la práctica de varios deportes)

- Pistas Polideportivas 1 de 400 a 800 m2 en espacio Abierto
- Pistas Polideportivas 2 de 800 a 1000 m2 en espacio Abierto
- Pistas Polideportivas 3 de 1000 a 1288 m2 en espacio Abierto
- Pistas Polideportivas 4 de 1288 a 1632 m2 en espacio Abierto
- Pistas Polideportivas 1 de 400 a 800 m2 en espacio Cerrado
- Pistas Polideportivas 2 de 800 a 1000 m2 en espacio Cerrado
- Pistas Polideportivas 3 de 1000 a 1288 m2 en espacio Cerrado
- Pistas Polideportivas 4 de 1288 a 1632 m2 en espacio Cerrado

PISTAS ESPECIALIZADAS Y OTRAS PISTAS (adaptadas a un deporte y no catalogadas)

- Pista de Tenis Pista de Hielo Pista de Petanca
- Otras Pistas Mayores de 400 m2 en espacios Abiertos
- Pequeñas menores de 400 m2 en espacios Abiertos
- Otras Pistas Mayores de 400 m2 en espacios Cerrados
- Pequeñas menores de 400 m2 en espacios Cerrados

Atributos específicos

LARGO (marcaje más márgenes)	23,77 m.
ANCHO (marcaje más márgenes)	10,97 m.
SUPERFICIE (incluido márgenes)	260,76 m2

PISTAS CON PARED

PISTAS POLIDEPORTIVAS CON FRONTÓN (con dos paredes como mínimo para varios deportes)

- P. Polid. con Frontón 1 de 400 a 800 m2 en espacio Abierto
- P. Polid. con Frontón 2 de 800 a 1000 m2 en espacio Abierto
- P. Polid. con Frontón 3 mayor de 1000 m2 en espacio Abierto
- P. Polid. con Frontón 1 de 400 a 800 m2 en espacio Cerrado
- P. Polid. con Frontón 2 de 800 a 1000 m2 en espacio Cerrado
- P. Polid. con Frontón 3 mayor de 1000 m2 en espacio Cerrado

FRONTONES Y OTRAS PISTAS CON PARED (adaptadas a un deporte y no catalogadas)

- Frontón en espacio Abierto Padel Squash
- Trinquete en espacio Abierto
- Otras Pistas con pared mayores de 400m2 en espacio Abierto
- Otras Pistas con pared menores de 400 m2 en espacio Abierto
- Frontón en espacio Cerrado
- Trinquete en espacio Cerrado
- Otras Pistas con pared mayores de 400m2 en espacio Cerrado

Atributos específicos

LARGO (marcaje más márgenes)	
ANCHO (marcaje más márgenes)	
SUPERFICIE (incluido márgenes)	
ALTURA PARED (la principal)	
Nº PAREDES (laterales)	

CAMPOS (de forma rectangular, definidos por el pavimento o valla perimetral. Normalmente superan los 1500 m2)

CAMPOS POLIDEPORTIVOS (permiten la práctica de varios deportes)

- Campo Polideportivo 1 de 1500 a 4000 m2 (menor que un campo de fútbol)
- Campo Polideportivo 2 de 4000 a 8000 m2 (la mayoría de futbol hasta 100x80m))
- Campo Polideportivo 3 mayor de 8000 m2 (campos grandes de fútbol de más de 100x80m)

CAMPOS ESPECIALIZADOS Y OTROS CAMPOS (para un deporte y los no catalogados)

- Fútbol mínimo 4000 m2 Fútbol-7 mínimo 1500 m2 Rugby mínimo 4000 m2
- Hockey mínimo 4000 m2 Béisbol mínimo 4000 m2 Softbol
- Zona de lanzamiento de Atletismo. Campo interior de la pista de atletismo
- Otros campos mayores de 2000 m2 Otros campos menores de 2000 m2

Atributos específicos

LARGO (marcaje más márgenes)	
ANCHO (marcaje más márgenes)	
SUPERFICIE (incluido márgenes)	



Espacio deportivo convencional

VASOS DE PISCINA (Actividad en medio acuático. En recinto cerrado piscinas cubiertas)															
<input type="checkbox"/> VASOS DEPORTIVOS (tienen dimensiones que se adaptan a la competición) <input type="checkbox"/> Vaso Deportivo de 50 m en espacio abierto <input type="checkbox"/> Vaso Deportivo 33 m en espacio abierto <input type="checkbox"/> Vaso Deportivo de 25 m en espacio abierto <input type="checkbox"/> Vaso de Saltos en espacio abierto <input type="checkbox"/> Vaso Deportivo de 50 m en espacio cerrado <input type="checkbox"/> Vaso Deportivo 33 m en espacio cerrado <input type="checkbox"/> Vaso Deportivo de 25 m en espacio cerrado <input type="checkbox"/> Vaso de Saltos en espacio cerrado <input type="checkbox"/> OTROS VASOS (vasos de carácter no deportivo) <input type="checkbox"/> Vaso de enseñanza en espacio abierto <input type="checkbox"/> Vaso recreativo en espacio abierto <input type="checkbox"/> Vaso hidromasaje <input type="checkbox"/> Vaso de chapoteo en espacio abierto <input type="checkbox"/> Otros Vasos > 50 m2 en espacio abierto <input type="checkbox"/> Otros Vasos < 50 m2 <input type="checkbox"/> Vaso de enseñanza en espacio cerrado <input type="checkbox"/> Vaso recreativo en espacio cerrado <input type="checkbox"/> Vaso de chapoteo en espacio cerrado <input type="checkbox"/> Otros Vasos > 50 m2 en espacio cerrado	<table border="1"> <thead> <tr> <th colspan="2">Atributos específicos</th> </tr> </thead> <tbody> <tr> <td>LARGO (mayor del vaso)</td> <td></td> </tr> <tr> <td>ANCHO (mayor del vaso)</td> <td></td> </tr> <tr> <td>SUPERFICIE (de lámina de agua))</td> <td></td> </tr> <tr> <td>PROFUNDIDA MÁXIMA</td> <td></td> </tr> <tr> <td>PROFUNDIDAD MÍNIMA</td> <td></td> </tr> <tr> <td>NÚMERO DE CALLES</td> <td></td> </tr> </tbody> </table>	Atributos específicos		LARGO (mayor del vaso)		ANCHO (mayor del vaso)		SUPERFICIE (de lámina de agua))		PROFUNDIDA MÁXIMA		PROFUNDIDAD MÍNIMA		NÚMERO DE CALLES	
Atributos específicos															
LARGO (mayor del vaso)															
ANCHO (mayor del vaso)															
SUPERFICIE (de lámina de agua))															
PROFUNDIDA MÁXIMA															
PROFUNDIDAD MÍNIMA															
NÚMERO DE CALLES															
Tipo de Rebosadero del Vaso	<input type="checkbox"/> Desbordante (Munich) <input type="checkbox"/> Lineal en Pared (Garganta) <input type="checkbox"/> Puntual en Pared (Skimers) <input type="checkbox"/> No tiene														

ESPACIOS LONGITUDINALES (La actividad se desarrolla siguiendo un recorrido)											
<input type="checkbox"/> ESPACIOS LONGITUDINALES DE ATLETISMO (Pistas de carreras y otros longitudinales) <input type="checkbox"/> Pista de Atletismo de 400m <input type="checkbox"/> 300 m de cuerda <input type="checkbox"/> 200 m de cuerda <input type="checkbox"/> Recta de carreras de Atletismo <input type="checkbox"/> Recta de saltos (longitud, triple y pértiga) <input type="checkbox"/> Zona de Salto de Altura <input type="checkbox"/> Otras Pistas de Atletismo (dimesiones irregulares) <input type="checkbox"/> OTROS ESPACIOS LONGITUDINALES (para un deporte, pequeños y no catalogados) <input type="checkbox"/> Velódromo <input type="checkbox"/> Patinódromo <input type="checkbox"/> Anillo de Hielo <input type="checkbox"/> Otros Espacios Longitudinales (mayores de 100m) <input type="checkbox"/> Otros menores de 100m	<table border="1"> <thead> <tr> <th colspan="2">Atributos específicos</th> </tr> </thead> <tbody> <tr> <td>LARGO longitud, cuerda)</td> <td></td> </tr> <tr> <td>ANCHODE LA CUERDA</td> <td></td> </tr> <tr> <td>SUPERFICIE (incluido márgenes)</td> <td></td> </tr> <tr> <td>Nº DE CALLES (solo deportivo)</td> <td></td> </tr> </tbody> </table>	Atributos específicos		LARGO longitud, cuerda)		ANCHODE LA CUERDA		SUPERFICIE (incluido márgenes)		Nº DE CALLES (solo deportivo)	
Atributos específicos											
LARGO longitud, cuerda)											
ANCHODE LA CUERDA											
SUPERFICIE (incluido márgenes)											
Nº DE CALLES (solo deportivo)											

SALAS (Se desarrollan las actividades en recinto cerrado. Pueden ser irregulares)									
<input type="checkbox"/> SALAS POLIVALENTES (para actividades de uso no especializado. E.Física. Aerobic, etc) <input type="checkbox"/> Sala Polivalente 1 (sala polivalente de 100 a 200 m2 de superficie) <input type="checkbox"/> Sala Polivalente 2 (sala polivalente de 200 a 300 m2 de superficie) <input type="checkbox"/> Sala Polivalente 3 (sala polivalente mayor de 300 m2 de superficie) <input type="checkbox"/> SALAS ESPECIALIZADAS Y OTRAS SALAS (adaptadas a un uso especializado y otras) <input type="checkbox"/> Sala Equipada con aparatos gimnásticos, de musculación, cardiovasculares, etc) <input type="checkbox"/> Artes marciales (pavimento adaptado) <input type="checkbox"/> Sala Especializada (por la actividad) <input type="checkbox"/> Esgrima <input type="checkbox"/> Otras Salas mayor de 50 m2 <input type="checkbox"/> Menor de 50 m2	<table border="1"> <thead> <tr> <th colspan="2">Atributos específicos</th> </tr> </thead> <tbody> <tr> <td>LARGO (dimensión mayor)</td> <td></td> </tr> <tr> <td>ANCHO (dimensión menor)</td> <td></td> </tr> <tr> <td>SUPERFICIE (del espacio)</td> <td></td> </tr> </tbody> </table>	Atributos específicos		LARGO (dimensión mayor)		ANCHO (dimensión menor)		SUPERFICIE (del espacio)	
Atributos específicos									
LARGO (dimensión mayor)									
ANCHO (dimensión menor)									
SUPERFICIE (del espacio)									



Instalación deportiva

CÓDIGO INSTALACIÓN 18153503	<input type="checkbox"/> BAJA El año : 0	<input type="checkbox"/> ALTA	
Instalación del censo 97 que ya no existe		Instalación que no está en censo provisional 05	
Comunidad Autónoma ANDALUCÍA	Provincia GRANADA	Municipio (obligatorio) Peligros	Zonas GR-3 AGLOMERACION URBANA DE GRANA
Núcleo de Población PELIGROS	Distrito	Barrio	
Nombre oficial de la instalación (obligatorio) PARQUE BLAS INFANTE		Nombre por el que es conocida la instalación (si es distinto)	
Dirección : vía, número, código postal (obligatorio) BRASIL Nº: S/N Código postal 18210		Año de Inicio de la Actividad Deportiva (4dígitos) 1985	
Teléfono 958408834	Fax	E-Mail DEPORTES@AYUNTAMIENTOPELIGROS.ES	Página Web
Coordenadas Geográficas (X,Y,Z) en el punto de acceso a la instalación			
Latitud : 0	Longitud : 0	Altura : 0	UTMX: 444328,06457396 UTM Y: 4120595,66412171
Situación de la Instalación (elegir una)			
Urbana : <input checked="" type="radio"/>	Periférica (borde urbana) : <input type="radio"/>	No Urbana : <input type="radio"/>	
Accesibilidad (sobre todo para las sillas de ruedas)			
Deportistas :	<input type="checkbox"/> Tienen acceso desde el exterior <input type="checkbox"/> Pueden circular por el interior <input type="checkbox"/> Tienen vestuarios adaptados	Visitantes/Espectadores :	<input type="checkbox"/> Tienen acceso desde el exterior <input type="checkbox"/> Pueden circular por el interior <input type="checkbox"/> Tienen aseos adaptados
Régimen de Acceso a la Instalación (se pueden marcar más de una opción)			
<input checked="" type="checkbox"/> Libre Gratuito		<input type="checkbox"/> Restringido a Alumnos (de un centro de enseñanza)	
<input type="checkbox"/> Libre pagando entrada (un uso o bono)		<input type="checkbox"/> Restringido a residentes (del edificio o establecimiento turístico)	
<input type="checkbox"/> Libre pagando cuota de abono		<input type="checkbox"/> Restringido a trabajadores o accionistas	
Usuarios que utilizan la instalación (se puede marcar más de una opción)			
<input type="checkbox"/> Escolares (grupos de centros de enseñanza)			
<input checked="" type="checkbox"/> Deportistas en general (usuarios individuales o en grupo)			
<input type="checkbox"/> Deportistas de competición (federados o similar)			
Propiedad de la Instalación (Nombre del propietario (en caso de no saberlo, el del suelo). Si es un particular se pondrá PARTICULAR)			
<input checked="" type="checkbox"/> PROPIEDAD PÚBLICA			
<input type="checkbox"/> Administración General del Estado <input type="checkbox"/> Consejo Superior de Deportes (CSD) <input type="checkbox"/> Universidad Nacional de Enseñanza a Distancia <input type="checkbox"/> M. de Defensa (instalación propiedad de las FFAA) <input type="checkbox"/> M. de Defensa IES y Centros Públicos de Enseñanza <input type="checkbox"/> M. de Defensa Academias Militares <input type="checkbox"/> M. de Interior (Policia Nacional y Guardia Civil) <input type="checkbox"/> M. de Interior Instituciones penitenciarias <input type="checkbox"/> M. de Interior Academias de Formación Policial <input type="checkbox"/> Otros ministerios <input type="checkbox"/> Organismos Autónomos distintos del CSD <input type="checkbox"/> Empresas propiedad del estado <input type="checkbox"/> Otros		<input type="checkbox"/> Administración Autonómica <input type="checkbox"/> Comunidad Autónoma <input type="checkbox"/> Institutos de Enseñanza Secundaria (IES) <input type="checkbox"/> Centros de Educación Infantil (de 0 a 3 años) <input type="checkbox"/> Policía Autonómica <input type="checkbox"/> Universidades Públicas <input type="checkbox"/> Empresas propiedad de C.C.A.A. <input type="checkbox"/> Otros	
		<input checked="" type="checkbox"/> Administración Local <input checked="" type="checkbox"/> Ayuntamiento (propiedad municipal) <input type="checkbox"/> Centro de Educación Infantil y Primaria (CEIP) <input type="checkbox"/> Institutos de Enseñanza Secundaria (IES) <input type="checkbox"/> Centros de Educación Infantil (de 0 a 3 años) <input type="checkbox"/> Entidades Locales Menores <input type="checkbox"/> Comarcas. Mancomunidades o Feder. Municipios <input type="checkbox"/> Diputaciones <input type="checkbox"/> Centro de Educación Infantil y Primaria (CEIP) <input type="checkbox"/> Institutos de Enseñanza Secundaria (IES) <input type="checkbox"/> Centros de Educación Infantil (de 0 a 3 años) <input type="checkbox"/> Empresas propiedad de la Adm. Local. <input type="checkbox"/> Otros	



Instalación deportiva

PROPIEDAD PRIVADA

Privados Deportivos (asociativos o empresas)

- Asociativos
 - Fundaciones Deportivas
 - Federaciones Deportivas
 - Nacional
 - Autonómica
 - Local
 - Clubes
 - Asociaciones y Agrupaciones
 - Peñas
 - Otros
- Empresas cuyo fin sea el deporte
 - Sociedades Anónimas Deportivas
 - Sociedades Empresariales Deportivas
 - Otras

Privados No Deportivos (otros fines no deportivos)

- Educativos (incluye todos los tipos de enseñanza)
 - Universidades
 - Colegios privados concertados (con subvención)
 - Colegios privados
 - Guarderías
 - Otros
- Religiosos (inst. religiosas que no sean de enseñanza)
- Sociedades Empresariales (para sus trabajadores)
- Residenciales
- Turísticos (hostelería y turismo, como hoteles, etc)
- Otros

GESTIÓN DE LA INSTALACIÓN (Nombre del gestor (en caso de no saberlo, el del suelo). Si es un particular se pondrá PARTICULAR)

GESTIÓN PÚBLICA

Administración General del Estado

- Consejo Superior de Deportes (CSD)
- Universidad Nacional de Enseñanza a Distancia
- M. de Defensa (instalación propiedad de las FFAA)
 - M. de Defensa IES y Centros Públicos de Enseñanza
 - M. de Defensa Academias Militares
- M. de Interior (Policía Nacional y Guardia Civil)
 - M. de Interior Instituciones penitenciarias
 - M. de Interior Academias de Formación Policial
- Otros ministerios
- Organismos Autónomos distintos del CSD
- Empresas propiedad del estado
- Otros

Administración Autónoma

- Comunidad Autónoma
 - Institutos de Enseñanza Secundaria (IES)
 - Centros de Educación Infantil (de 0 a 3 años)
 - Policía Autónoma
- Universidades Públicas
- Empresas propiedad de C.C.A.A.
- Otros

Administración Local

- Ayuntamiento (propiedad municipal)
 - Centro de Educación Infantil y Primaria (CEIP)
 - Institutos de Enseñanza Secundaria (IES)
 - Centros de Educación Infantil (de 0 a 3 años)
- Entidades Locales Menores
- Comarcas. Mancomunidades o Feder. Municipios
- Diputaciones
 - Centro de Educación Infantil y Primaria (CEIP)
 - Institutos de Enseñanza Secundaria (IES)
 - Centros de Educación Infantil (de 0 a 3 años)
- Empresas propiedad de la Adm. Local.
- Otros

GESTIÓN PRIVADA

Privados Deportivos (asociativos o empresas)

- Asociativos
 - Fundaciones Deportivas
 - Federaciones Deportivas
 - Nacional
 - Autonómica
 - Local
 - Clubes
 - Asociaciones y Agrupaciones
 - Peñas
 - Otros
- Empresas cuyo fin sea el deporte
 - Sociedades Anónimas Deportivas
 - Sociedades Empresariales Deportivas
 - Otras

Privados No Deportivos (otros fines no deportivos)

- Educativos (incluye todos los tipos de enseñanza)
 - Universidades
 - Colegios privados concertados (con subvención)
 - Colegios privados
 - Guarderías
 - Otros
- Religiosos (inst. religiosas que no sean de enseñanza)
- Sociedades Empresariales (para sus trabajadores)
- Residenciales
- Turísticos (hostelería y turismo, como hoteles, etc)
- Otros



Instalación deportiva

USA ENERGÍA RENOVABLE

Placa Solar Termica Placa Solar Fotovoltaica Eólica Hidráulica Biomasa

COMPLEJO DEPORTIVO

Pertenece a un Complejo Deportivo : No Nombre Complejo:

SITUACION URBANISTICA	Planteamiento que le afecta:	NNSS
	Clasificación del suelo:	URBANO
	Calificación del suelo:	VERDE OPUBLICA AREA DE JUEGOS

CONDICIONES URBANISTICAS	Condiciones del Solar	Calzada pavimentada	<input checked="" type="checkbox"/>
		Encintado de aceras	<input checked="" type="checkbox"/>
		Suministro de agua	<input checked="" type="checkbox"/>
		Alcantarillado	<input checked="" type="checkbox"/>
		Electricidad	<input checked="" type="checkbox"/>
		Alumbrado público	<input checked="" type="checkbox"/>
	Parcelación	Superficie del solar:	6965
		Parcela mínima :	
		Proyectado :	

			Normas	Proyectado
CONDICIONES DE LA EDIFICACIÓN	OCUPACIÓN	Ocupación	%	%
		Fondo máximo edificable	m	m
		Dimensión patios	m	
	ALTURAS	Altura máxima en m	m	
		Nº max de plantas		
		Planta baja incl. semisótano	m	
		Alt. semisó. a cara inf. forjado	m	
	EDIFICABILIDAD	Uso distinto residencial		
		Uso residencial	m2/m2	m2/m2
	SITUACIÓN DE LAS EDIFICACIONES	Retranqueos a fachada		
Otros retranqueos				
TIPOLOGÍA			m	

CUMPLIMIENTO NORMATIVA TÉCNICA	Protección contra incendios	Bies	<input type="checkbox"/>
		Extintores	<input type="checkbox"/>
		Detección de incendios	<input type="checkbox"/>
	Accesibilidad	Adaptación de Aseos	<input type="checkbox"/>
		Adaptación de Vestuarios	<input type="checkbox"/>
		Pasillos	<input type="checkbox"/>
		Accesos exteriores	<input type="checkbox"/>
	Reglamento de espectáculos públicos	Señalización evacuación	<input type="checkbox"/>
		Alumbrado de emergencia	<input type="checkbox"/>
		Grupo electrógeno	<input type="checkbox"/>
		Plan de emergencia	<input type="checkbox"/>



Instalación deportiva

ATENCIÓN ADMINISTRATIVA	Persona de atención al usuario	<input type="checkbox"/>
	Archivo e historial de cada usuario	<input type="checkbox"/>
	Archivos informatizados	<input type="checkbox"/>
	Despachos para atención confidencial	<input type="checkbox"/>
	Posibilidad de pago con tarjeta de crédito	<input type="checkbox"/>
	Relaciones públicas para atención a usuarios	<input type="checkbox"/>
	Conexión a Internet	<input type="checkbox"/>
	Prensa escrita	<input type="checkbox"/>

INFORMACION ADICIONAL

- | | | |
|---|--|---|
| <input checked="" type="checkbox"/> Transporte Colectivo (parada cercana) | <input type="checkbox"/> Servicios Comerciales | <input type="checkbox"/> Masaje |
| <input type="checkbox"/> Integrado en centro sociocultural | <input type="checkbox"/> Control de Acceso | <input type="checkbox"/> Aula de Formación |
| <input type="checkbox"/> Protección contra Incendios | <input type="checkbox"/> Salón de Actos | <input type="checkbox"/> Sauna |
| <input type="checkbox"/> Taller de Mantenimiento | <input type="checkbox"/> Centro Médico | <input type="checkbox"/> Hidromasaje |
| <input type="checkbox"/> Almacén General | <input type="checkbox"/> Enfermería | <input type="checkbox"/> Baño Turco |
| <input checked="" type="checkbox"/> Aparcamiento (propio o cercano) | <input type="checkbox"/> Fisioterapia | <input type="checkbox"/> Ducha Ciclónica |
| <input type="checkbox"/> Oficinas | <input type="checkbox"/> Estética | <input type="checkbox"/> Sala de Lectura |
| <input type="checkbox"/> Bar | <input type="checkbox"/> Peluquería | <input type="checkbox"/> Sala de Exposiciones |
| <input type="checkbox"/> Restaurante | <input type="checkbox"/> Zona Infantil | <input type="checkbox"/> Otros: |

Observaciones

SISTEMAS DE GESTIÓN	Sistemas Informáticos de Gestión	Programa a medida	<input type="radio"/>
		Programa propio	<input type="radio"/>
		No existe	<input checked="" type="radio"/>
	Estado de Hardware (5)	Óptimo	<input type="radio"/>
		Bueno	<input type="radio"/>
		Malo	<input type="radio"/>
	Control de Acceso	Mecanismo automático	<input type="radio"/>
		Mecanismo manual	<input type="radio"/>
		No existe	<input checked="" type="radio"/>





Espacio deportivo singular

CÓDIGO INSTALACIÓN	ESPACIO DEPORTIVO Nº	¿Es el espacio deportivo principal de la Instalación?
18153503	1	<input type="checkbox"/>

Nombre del espacio deportivo (si está repetido numéralo)
PARQUE INFANTIL

ATRIBUTOS GENERALES

CERRAMIENTO (del espacio deportivo. No de la instalación en su conjunto)

- Espacio Abierto (sin cubierta o temporal. Globos, lonas, no cerramiento lateral)**
- Aire Libre (no dispone de ningún tipo de cubierta)
 - Cerramiento estacional (tiene cerramiento pero solo en temporadas)
 - Sólo Cubierto (tiene cubierta pero está abierto lateralmente))
- Recinto Cerrado (con cubierta y cerramiento lateral al menos hasta 2/3 partes)**
- Cerrado Fijo (cerramiento tradicional)
 - Cubierta Móvil (la cubierta es móvil y permite cerrar en un momento dado)
 - Cerramiento Textil (con lonas o similar no desmontables, no estacional)

Año de Construcción *
1987

Año de Remodelación *
2021

* Se refiere al espacio deportivo no a la instalación.

Sistema de Calefacción
<input type="checkbox"/> SI <input checked="" type="checkbox"/> NO

Sistema de Climatización
<input type="checkbox"/> SI <input checked="" type="checkbox"/> NO

Altura libre (solo cubierto)

ESTADO DE USO (del espacio deportivo. No de la instalación en su conjunto)

- En Uso (cuando funciona normalmente en su período de apertura)**
- En Uso (funciona normalmente durante gran parte del año)
 - En Uso Estacional (funciona en la temporada normal de actividad)
- Fuera de Uso (no funciona normalmente en su periodo de apertura)**
- En Construcción (ha comenzado la obra pero todavía no está funcionando)
 - En Remodelación (temporalmente fuera de uso por trabajos de adecuación)
 - Fuera de Uso (cierre permanente con carácter indefinido)

Actividad Deportiva Principal

Otras Actividades

ILUMINACIÓN (posibilidades de uso nocturno en función del alumbrado artificial)

- Permite Uso Nocturno (se puede desarrollar en su mayor parte la actividad)**
- Permite la Competición
 - Permite Entrenamientos
- No Permite Uso Nocturno (cuando no hay o es parcial o insuficiente)**
- No Hay Iluminación
 - Es Parcial o Insuficiente

PAVIMENTO (si hay varios el más representativo.)

- NATURAL (carácter natural sin proceso de prefabricación)**
- Tierra (pavimento original) Tierra Batida Ceniza
 - Tierra Estabilizada Hierba Natural Arena
 - Cantos Rodados/Rocas Nieve Hielo Otros
- MADERA (de madera o corcho adaptados a pavimentos deportivos)**
- Madera-Rígido (sobre solera rígida) Corcho-Rígido
 - Madera-Elástica (sobre base elástica, rastreles) Corcho-Elástico
 - Otros Pavimentos de madera
- HIERBA ARTIFICIAL**
- Agua (sin arena ni caucho) Arena Caucho Otros
- SINTÉTICOS (prefabricados o en obra, de PVC, caucho, poliuretano, latex, ...)**
- Sintético-Rígido Sintético-Elástico Otros
- METÁLICOS**
- Acero Inoxidable Acero (chapa) Aluminio Otros
- HORMIGONES Y AGLOMERADOS (pavimentos duros de composición aglomerada)**
- Hormigón (sin tratar) Hormigón Poroso Resina Acrílicas
 - Hormigón (con tratamiento superficial) Asfalto Otros
- BALDOSAS Y SIMILAR (formado por piezas de cerámica, hormigón o piedra)**
- Baldosa Cerámica Baldosa Hormigón Terrazo
 - Baldosa Asfáltica Loseta (gresite) Piedra Otros
- OTROS PAVIMENTOS**
- Moqueta Tatami Tapiz Fibra de Vidrio Otros

CONSERVACIÓN DEL PAVIMENTO

- Bueno
- Regular (alguna imperfección)
 - Mal estado (no adecuado para la p.d.)
 - Inservible (inviabile para la p.d.)
 - No permite la práctica deportiva

OBSERVACIONES

REMODELACIONES ANTERIORES:
2005



Espacio deportivo singular

TIPOLOGÍA DE ESPACIOS SINGULARES Y SUS ATRIBUTOS ESPECÍFICOS

CAMPOS DE GOLF

- CAMPOS DE JUEGO (se realiza un recorrido siguiendo el orden de hoyos establecidos)
- Campo de Golf (con al menos 9 hoyos, de par 3, 4 o 5)
- Campo de Golf Rústico (sobre el terreno natural con mínimas adaptaciones)
- Pitch and Putt Otros Campos de Golf
- ZONAS DE PRÁCTICAS
- Campo de Prácticas Bunker de Prácticas Green de Prácticas

Atributos específicos

LONGITUD (del campo entero)	
NUMERO DE HOYOS	
SUPERFICIE	
PAR DEL CAMPO	

CIRCUITOS DE MOTOR

- CIRCUITOS DE VELOCIDAD (> 2000 m de longitud)
- CIRCUITOS DE MOTOCROSS (> 500 m de longitud)
- CIRCUITOS DE KARTS (> 200 m de longitud)
- OTROS CIRCUITOS DE MOTOR

Atributos específicos

LONGITUD (del circuito)	
ANCHURA DE LA CUERDA	
Nº CURVAS IZQUIERDA/DERECHA	
PARRILLA SALIDA/Nº PILOTOS	

CIRCUITOS DE BICICLETA (Circuitos y carriles de bicicleta construidos para la actividad. No las vías verdes ni otros recorridos por la naturaleza)

- CIRCUITOS DE BICICLETA (circuitos cerrados)
- CARRIL BICI (Se localizará en el punto más significativo (se censarán una vez en cada calle o carretera por la que pasan y por cada municipio)

Atributos específicos

LONGITUD (del circuito)	
-------------------------	--

CANAL DE REMO Y PIRAGUISMO (canales e instalaciones artificiales para la práctica del remo y piraguismo)

- CANAL DE AGUAS TRANQUILAS
- CANAL DE AGUAS BRAVAS

Atributos específicos

LONGITUD	
CALLES	
PANTANALES	
DESNIVEL (solo aguas bravas)	

CIRCUITO DE CARRERA A PIE (Circuitos y recorridos construidos específicamente para correr y caminar)

- CIRCUITOS DE CARRERA A PIE

Atributos específicos

LONGITUD	
ESTACIONES DE EJERCICIOS	

ZONAS DE DEPORTES DE INVIERNO

- PISTA DE ESQUI ALPINO
- PISTA DE ESQUI DE FONDO (nórdico)
- PARQUE DE SNOWBOARD
- TRAMPOLIN DE SALTOS
- CIRCUITO DE FONDO Y TIRO
- OTRAS ZONAS (Deportes de Invierno)

Atributos específicos

LONGITUD	
DIFICULTAD (color)	
ALTURA (trampolín)	
DENOMINACIÓN DE LA PISTA	
NIEVE ARTIFICIAL	
DESNIVEL	

ESPACIOS DE HÍPICA

- PISTA DE CARRERA HÍPICA
- PICADERO. PISTA DE DOMA
- CAMPO DE POLO
- PISTA DE SALTO
- PISTA DE CONCURSO
- PISTA DE ENSAYO
- OTRAS PISTAS (ESPACIOS DE HÍPICA)

Atributos específicos

LONGITUD	
ANCHO	
SUPERFICIE	

ROCODROMOS



Espacio deportivo singular

<input type="checkbox"/> ROCODROMO <input type="checkbox"/> ROCODROMO BOULDER (hasta 3m. de altura)	Atributos específicos	
	ALTURA MÁXIMA	
	SUPERFICIE (escalada)	
	MATERIAL (pavimento)	
	PRESAS (Si/No)	

PISTA DE MODELISMO		
<input type="checkbox"/> CIRCUITO DE AUTOMODELISMO <input type="checkbox"/> CIRCUITO DE AEROMODELISMO <input type="checkbox"/> OTRAS ZONAS (PISTAS MODELISMO)	Atributos específicos	
	LONGITUD	
	ANCHO	

CAMPO DE TIRO		
<input type="checkbox"/> CAMPO DE TIRO VUELO <input type="checkbox"/> CAMPO DE TIRO AL PLATO <input type="checkbox"/> CAMPO DE TIRO DE PRECISIÓN <input type="checkbox"/> CAMPO DE TIRO CON ARCO <input type="checkbox"/> OTROS CAMPOS DE TIRO	Atributos específicos	
	SUPERFICIE	
	NUMERO DE PUESTOS	

JUEGOS POPULARES Y/O TRADICIONALES		
<input type="checkbox"/> PISTA DE CALVA <input type="checkbox"/> PISTA DE TANGA <input type="checkbox"/> PISTA DE LANZAMIENTO DE BARRA CASTELLANA <input type="checkbox"/> PISTA DE LANZAMIENTO DE BARRA ARAGONESA <input type="checkbox"/> CORRO DE LUCHA <input type="checkbox"/> CARRIL DE BOLOS HUERTANOS <input type="checkbox"/> CAMPO DE BOLOS CARTAGENERO <input type="checkbox"/> BOLERA <input type="checkbox"/> CAMPO DE BILLAR ROMANO <input type="checkbox"/> CAMPO DE LLAVE <input type="checkbox"/> OTRAS ZONAS DE JUEGOS POPULARES	Atributos específicos	
	LARGO	
	ANCHO	
	SUPERFICIE	
	DIÁMETRO (espacios circulares)	

OTROS ESPACIOS SINGULARES		
<input type="checkbox"/> CAMPO MINI-GOLF <input type="checkbox"/> PISTA DE BOWLING <input type="checkbox"/> CAMPO DE CASTING <input type="checkbox"/> REMO EN BANCO FIJO (CON BALSA) <input checked="" type="checkbox"/> PARQUES INFANTILES <input type="checkbox"/> PARQUES BIOSALUDABLES <input type="checkbox"/> OTROS ESPACIOS SINGULARES	Atributos específicos	
	NUMERO DE PUESTOS	9
	SUPERFICIE	150 m2

PISTAS DE MONOPATÍN Y PATÍN EN LÍNEA		
<input type="checkbox"/> PISTA DE MONOPATIN. PATIN EN LINEA <input type="checkbox"/> CIRCUITO MONOPATÍN. PATIN EN LINEA <input type="checkbox"/> CAMPOS DE MONOPATIN Y PATIN EN LINEA	Atributos específicos	
	ESTRUCTURAS EN U (Si/No)	
	SUPERFICIE	
	LONGITUD (cuerda del circuito)	





Espacio deportivo singular

CÓDIGO INSTALACIÓN	ESPACIO DEPORTIVO Nº	¿Es el espacio deportivo principal de la Instalación?
18153503	2	<input type="checkbox"/>

Nombre del espacio deportivo (si está repetido numéralo)

PARQUE BIOSALUDABLE

ATRIBUTOS GENERALES

CERRAMIENTO (del espacio deportivo. No de la instalación en su conjunto)

- Espacio Abierto (sin cubierta o temporal. Globos, lonas, no cerramiento lateral)**
- Aire Libre (no dispone de ningún tipo de cubierta)
- Cerramiento estacional (tiene cerramiento pero solo en temporadas)
- Sólo Cubierto (tiene cubierta pero está abierto lateralmente))
- Recinto Cerrado (con cubierta y cerramiento lateral al menos hasta 2/3 partes)**
- Cerrado Fijo (cerramiento tradicional)
- Cubierta Móvil (la cubierta es móvil y permite cerrar en un momento dado)
- Cerramiento Textil (con lonas o similar no desmontables, no estacional)

ESTADO DE USO (del espacio deportivo. No de la instalación en su conjunto)

- En Uso (cuando funciona normalmente en su período de apertura)**
- En Uso (funciona normalmente durante gran parte del año)
- En Uso Estacional (funciona en la temporada normal de actividad)
- Fuera de Uso (no funciona normalmente en su periodo de apertura)**
- En Construcción (ha comenzado la obra pero todavía no está funcionando)
- En Remodelación (temporalmente fuera de uso por trabajos de adecuación)
- Fuera de Uso (cierre permanente con carácter indefinido)

ILUMINACIÓN (posibilidades de uso nocturno en función del alumbrado artificial)

- Permite Uso Nocturno (se puede desarrollar en su mayor parte la actividad)**
- Permite la Competición
- Permite Entrenamientos
- No Permite Uso Nocturno (cuando no hay o es parcial o insuficiente)**
- No Hay Iluminación
- Es Parcial o Insuficiente

PAVIMENTO (si hay varios el más representativo.)

- NATURAL (carácter natural sin proceso de prefabricación)**
- Tierra (pavimento original) Tierra Batida Ceniza
- Tierra Estabilizada Hierba Natural Arena
- Cantos Rodados/Rocas Nieve Hielo Otros
- MADERA (de madera o corcho adaptados a pavimentos deportivos)**
- Madera-Rígido (sobre solera rígida) Corcho-Rígido
- Madera-Elástica (sobre base elástica, rastreles) Corcho-Elástico
- Otros Pavimentos de madera
- HIERBA ARTIFICIAL**
- Agua (sin arena ni caucho) Arena Caucho Otros
- SINTÉTICOS (prefabricados o en obra, de PVC, caucho, poliuretano, latex, ...)**
- Sintético-Rígido Sintético-Elástico Otros
- METÁLICOS**
- Acero Inoxidable Acero (chapa) Aluminio Otros
- HORMIGONES Y AGLOMERADOS (pavimentos duros de composición aglomerada)**
- Hormigón (sin tratar) Hormigón Poroso Resina Acrílicas
- Hormigón (con tratamiento superficial) Asfalto Otros
- BALDOSAS Y SIMILAR (formado por piezas de cerámica, hormigón o piedra)**
- Baldosa Cerámica Baldosa Hormigón Terrazo
- Baldosa Asfáltica Loseta (gresite) Piedra Otros
- OTROS PAVIMENTOS**
- Moqueta Tatami Tapiz Fibra de Vidrio Otros

Año de Construcción *

1987

Año de Remodelación *

2005

* Se refiere al espacio deportivo no a la instalación.

Sistema de Calefacción

SI NO

Sistema de Climatización

SI NO

Altura libre (solo cubierto)

Actividad Deportiva Principal

Otras Actividades

Badminton

Baloncesto

Voleibol

CONSERVACIÓN DEL PAVIMENTO

- Bueno
- Regular (alguna imperfección)
- Mal estado (no adecuado para la p.d.)
- Inservible (inviabile para la p.d.)
- No permite la práctica deportiva

OBSERVACIONES



Espacio deportivo singular

TIPOLOGÍA DE ESPACIOS SINGULARES Y SUS ATRIBUTOS ESPECÍFICOS	
CAMPOS DE GOLF	
<input type="checkbox"/> CAMPOS DE JUEGO (se realiza un recorrido siguiendo el orden de hoyos establecidos) <input type="checkbox"/> Campo de Golf (con al menos 9 hoyos, de par 3, 4 o 5) <input type="checkbox"/> Campo de Golf Rústico (sobre el terreno natural con mínimas adaptaciones) <input type="checkbox"/> Pitch and Putt <input type="checkbox"/> Otros Campos de Golf <input type="checkbox"/> ZONAS DE PRÁCTICAS <input type="checkbox"/> Campo de Prácticas <input type="checkbox"/> Bunker de Prácticas <input type="checkbox"/> Green de Prácticas	Atributos específicos LONGITUD (del campo entero) NUMERO DE HOYOS SUPERFICIE PAR DEL CAMPO
CIRCUITOS DE MOTOR	
<input type="checkbox"/> CIRCUITOS DE VELOCIDAD (> 2000 m de longitud) <input type="checkbox"/> CIRCUITOS DE MOTOCROSS (> 500 m de longitud) <input type="checkbox"/> CIRCUITOS DE KARTS (> 200 m de longitud) <input type="checkbox"/> OTROS CIRCUITOS DE MOTOR	Atributos específicos LONGITUD (del circuito) ANCHURA DE LA CUERDA Nº CURVAS IZQUIERDA/DERECHA PARRILLA SALIDA/Nº PILOTOS
CIRCUITOS DE BICICLETA (Circuitos y carriles de bicicleta construidos para la actividad. No las vías verdes ni otros recorridos por la naturaleza)	
<input type="checkbox"/> CIRCUITOS DE BICICLETA (circuitos cerrados) <input type="checkbox"/> CARRIL BICI (Se localizará en el punto más significativo (se censarán una vez en cada calle o carretera por la que pasan y por cada municipio)	Atributos específicos LONGITUD (del circuito)
CANAL DE REMO Y PIRAGUISMO (canales e instalaciones artificiales para la práctica del remo y piraguismo)	
<input type="checkbox"/> CANAL DE AGUAS TRANQUILAS <input type="checkbox"/> CANAL DE AGUAS BRAVAS	Atributos específicos LONGITUD CALLES PANTANALES DESNIVEL (solo aguas bravas)
CIRCUITO DE CARRERA A PIE (Circuitos y recorridos construidos específicamente para correr y caminar)	
<input type="checkbox"/> CIRCUITOS DE CARRERA A PIE	Atributos específicos LONGITUD ESTACIONES DE EJERCICIOS
ZONAS DE DEPORTES DE INVIERNO	
<input type="checkbox"/> PISTA DE ESQUI ALPINO <input type="checkbox"/> PISTA DE ESQUI DE FONDO (nórdico) <input type="checkbox"/> PARQUE DE SNOWBOARD <input type="checkbox"/> TRAMPOLIN DE SALTOS <input type="checkbox"/> CIRCUITO DE FONDO Y TIRO <input type="checkbox"/> OTRAS ZONAS (Deportes de Invierno)	Atributos específicos LONGITUD DIFICULTAD (color) ALTURA (trampolín) DENOMINACIÓN DE LA PISTA NIEVE ARTIFICIAL DESNIVEL
ESPACIOS DE HÍPICA	
<input type="checkbox"/> PISTA DE CARRERA HÍPICA <input type="checkbox"/> PICADERO. PISTA DE DOMA <input type="checkbox"/> CAMPO DE POLO <input type="checkbox"/> PISTA DE SALTO <input type="checkbox"/> PISTA DE CONCURSO <input type="checkbox"/> PISTA DE ENSAYO <input type="checkbox"/> OTRAS PISTAS (ESPACIOS DE HÍPICA)	Atributos específicos LONGITUD ANCHO SUPERFICIE
ROCODROMOS	



Espacio deportivo singular

<input type="checkbox"/> ROCODROMO <input type="checkbox"/> ROCODROMO BOULDER (hasta 3m. de altura)	Atributos específicos	
	ALTURA MÁXIMA	
	SUPERFICIE (escalada)	
	MATERIAL (pavimento)	
	PRESAS (Si/No)	

PISTA DE MODELISMO		
<input type="checkbox"/> CIRCUITO DE AUTOMODELISMO <input type="checkbox"/> CIRCUITO DE AEROMODELISMO <input type="checkbox"/> OTRAS ZONAS (PISTAS MODELISMO)	Atributos específicos	
	LONGITUD	
	ANCHO	

CAMPO DE TIRO		
<input type="checkbox"/> CAMPO DE TIRO VUELO <input type="checkbox"/> CAMPO DE TIRO AL PLATO <input type="checkbox"/> CAMPO DE TIRO DE PRECISIÓN <input type="checkbox"/> CAMPO DE TIRO CON ARCO <input type="checkbox"/> OTROS CAMPOS DE TIRO	Atributos específicos	
	SUPERFICIE	
	NUMERO DE PUESTOS	

JUEGOS POPULARES Y/O TRADICIONALES		
<input type="checkbox"/> PISTA DE CALVA <input type="checkbox"/> PISTA DE TANGA <input type="checkbox"/> PISTA DE LANZAMIENTO DE BARRA CASTELLANA <input type="checkbox"/> PISTA DE LANZAMIENTO DE BARRA ARAGONESA <input type="checkbox"/> CORRO DE LUCHA <input type="checkbox"/> CARRIL DE BOLOS HUERTANOS <input type="checkbox"/> CAMPO DE BOLOS CARTAGENERO <input type="checkbox"/> BOLERA <input type="checkbox"/> CAMPO DE BILLAR ROMANO <input type="checkbox"/> CAMPO DE LLAVE <input type="checkbox"/> OTRAS ZONAS DE JUEGOS POPULARES	Atributos específicos	
	LARGO	
	ANCHO	
	SUPERFICIE	
	DIÁMETRO (espacios circulares)	

OTROS ESPACIOS SINGULARES		
<input type="checkbox"/> CAMPO MINI-GOLF <input type="checkbox"/> PISTA DE BOWLING <input type="checkbox"/> CAMPO DE CASTING <input type="checkbox"/> REMO EN BANCO FIJO (CON BALSA) <input type="checkbox"/> PARQUES INFANTILES <input checked="" type="checkbox"/> PARQUES BIOSALUDABLES <input type="checkbox"/> OTROS ESPACIOS SINGULARES	Atributos específicos	
	NUMERO DE PUESTOS	3
	SUPERFICIE	0 m2

PISTAS DE MONOPATÍN Y PATÍN EN LÍNEA		
<input type="checkbox"/> PISTA DE MONOPATIN. PATIN EN LINEA <input type="checkbox"/> CIRCUITO MONOPATÍN. PATIN EN LINEA <input type="checkbox"/> CAMPOS DE MONOPATIN Y PATIN EN LINEA	Atributos específicos	
	ESTRUCTURAS EN U (Si/No)	
	SUPERFICIE	
	LONGITUD (cuerda del circuito)	





Instalación deportiva

CÓDIGO INSTALACIÓN 18153504	<input type="checkbox"/> BAJA El año : 0	<input type="checkbox"/> ALTA	
Instalación del censo 97 que ya no existe		Instalación que no está en censo provisional 05	
Comunidad Autónoma ANDALUCÍA	Provincia GRANADA	Municipio (obligatorio) Peligros	Zonas GR-3 AGLOMERACION URBANA DE GRANA
Núcleo de Población PELIGROS	Distrito	Barrio	
Nombre oficial de la instalación (obligatorio) PARQUE DE LA PRESILLA		Nombre por el que es conocida la instalación (si es distinto)	
Dirección : vía, número, código postal (obligatorio) PABLO DE ROJAS Nº: S/N Código postal 18210		Año de Inicio de la Actividad Deportiva (4dígitos) 1988	
Teléfono 958408834	Fax	E-Mail DEPORTES@AYUNTAMIENTOPELIGROS.ES	Página Web
Coordenadas Geográficas (X,Y,Z) en el punto de acceso a la instalación			
Latitud : 0	Longitud : 0	Altura : 0	UTMX: 444153,07092813 UTM Y: 4120509,31468668
Situación de la Instalación (elegir una)			
Urbana : <input checked="" type="radio"/>	Periférica (borde urbana) : <input type="radio"/>	No Urbana : <input type="radio"/>	
Accesibilidad (sobre todo para las sillas de ruedas)			
Deportistas :	<input type="checkbox"/> Tienen acceso desde el exterior <input type="checkbox"/> Pueden circular por el interior <input type="checkbox"/> Tienen vestuarios adaptados	Visitantes/Espectadores :	<input type="checkbox"/> Tienen acceso desde el exterior <input type="checkbox"/> Pueden circular por el interior <input type="checkbox"/> Tienen aseos adaptados
Régimen de Acceso a la Instalación (se pueden marcar más de una opción)			
<input checked="" type="checkbox"/> Libre Gratuito <input type="checkbox"/> Libre pagando entrada (un uso o bono) <input type="checkbox"/> Libre pagando cuota de abono		<input type="checkbox"/> Restringido a Alumnos (de un centro de enseñanza) <input type="checkbox"/> Restringido a residentes (del edificio o establecimiento turístico) <input type="checkbox"/> Restringido a trabajadores o accionistas	
Usuarios que utilizan la instalación (se puede marcar más de una opción)			
<input type="checkbox"/> Escolares (grupos de centros de enseñanza) <input checked="" type="checkbox"/> Deportistas en general (usuarios individuales o en grupo) <input type="checkbox"/> Deportistas de competición (federados o similar)			
Propiedad de la Instalación (Nombre del propietario (en caso de no saberlo, el del suelo). Si es un particular se pondrá PARTICULAR)			
<input checked="" type="checkbox"/> PROPIEDAD PÚBLICA			
<input type="checkbox"/> Administración General del Estado <input type="checkbox"/> Consejo Superior de Deportes (CSD) <input type="checkbox"/> Universidad Nacional de Enseñanza a Distancia <input type="checkbox"/> M. de Defensa (instalación propiedad de las FFAA) <input type="checkbox"/> M. de Defensa IES y Centros Públicos de Enseñanza <input type="checkbox"/> M. de Defensa Academias Militares <input type="checkbox"/> M. de Interior (Policia Nacional y Guardia Civil) <input type="checkbox"/> M. de Interior Instituciones penitenciarias <input type="checkbox"/> M. de Interior Academias de Formación Policial <input type="checkbox"/> Otros ministerios <input type="checkbox"/> Organismos Autónomos distintos del CSD <input type="checkbox"/> Empresas propiedad del estado <input type="checkbox"/> Otros		<input type="checkbox"/> Administración Autonómica <input type="checkbox"/> Comunidad Autónoma <input type="checkbox"/> Institutos de Enseñanza Secundaria (IES) <input type="checkbox"/> Centros de Educación Infantil (de 0 a 3 años) <input type="checkbox"/> Policía Autónoma <input type="checkbox"/> Universidades Públicas <input type="checkbox"/> Empresas propiedad de C.C.A.A. <input type="checkbox"/> Otros <input checked="" type="checkbox"/> Administración Local <input checked="" type="checkbox"/> Ayuntamiento (propiedad municipal) <input type="checkbox"/> Centro de Educación Infantil y Primaria (CEIP) <input type="checkbox"/> Institutos de Enseñanza Secundaria (IES) <input type="checkbox"/> Centros de Educación Infantil (de 0 a 3 años) <input type="checkbox"/> Entidades Locales Menores <input type="checkbox"/> Comarcas. Mancomunidades o Feder. Municipios <input type="checkbox"/> Diputaciones <input type="checkbox"/> Centro de Educación Infantil y Primaria (CEIP) <input type="checkbox"/> Institutos de Enseñanza Secundaria (IES) <input type="checkbox"/> Centros de Educación Infantil (de 0 a 3 años) <input type="checkbox"/> Empresas propiedad de la Adm. Local. <input type="checkbox"/> Otros	



Instalación deportiva

<input type="checkbox"/> PROPIEDAD PRIVADA	
<input type="checkbox"/> Privados Deportivos (asociativos o empresas) <ul style="list-style-type: none"><input type="checkbox"/> Asociativos<ul style="list-style-type: none"><input type="checkbox"/> Fundaciones Deportivas<input type="checkbox"/> Federaciones Deportivas<ul style="list-style-type: none"><input type="checkbox"/> Nacional<input type="checkbox"/> Autonómica<input type="checkbox"/> Local<input type="checkbox"/> Clubes<input type="checkbox"/> Asociaciones y Agrupaciones<input type="checkbox"/> Peñas<input type="checkbox"/> Otros<input type="checkbox"/> Empresas cuyo fin sea el deporte<ul style="list-style-type: none"><input type="checkbox"/> Sociedades Anónimas Deportivas<input type="checkbox"/> Sociedades Empresariales Deportivas<input type="checkbox"/> Otras	<input type="checkbox"/> Privados No Deportivos (otros fines no deportivos) <ul style="list-style-type: none"><input type="checkbox"/> Educativos (incluye todos los tipos de enseñanza)<ul style="list-style-type: none"><input type="checkbox"/> Universidades<input type="checkbox"/> Colegios privados concertados (con subvención)<input type="checkbox"/> Colegios privados<input type="checkbox"/> Guarderías<input type="checkbox"/> Otros<input type="checkbox"/> Religiosos (inst. religiosas que no sean de enseñanza)<input type="checkbox"/> Sociedades Empresariales (para sus trabajadores)<input type="checkbox"/> Residenciales<input type="checkbox"/> Turísticos (hostelería y turismo, como hoteles, etc)<input type="checkbox"/> Otros

GESTIÓN DE LA INSTALACIÓN (Nombre del gestor (en caso de no saberlo, el del suelo). Si es un particular se pondrá PARTICULAR)

<input checked="" type="checkbox"/> GESTIÓN PÚBLICA	
<input type="checkbox"/> Administración General del Estado <ul style="list-style-type: none"><input type="checkbox"/> Consejo Superior de Deportes (CSD)<input type="checkbox"/> Universidad Nacional de Enseñanza a Distancia<input type="checkbox"/> M. de Defensa (instalación propiedad de las FFAA)<ul style="list-style-type: none"><input type="checkbox"/> M. de Defensa IES y Centros Públicos de Enseñanza<input type="checkbox"/> M. de Defensa Academias Militares<input type="checkbox"/> M. de Interior (Policia Nacional y Guardia Civil)<ul style="list-style-type: none"><input type="checkbox"/> M. de Interior Instituciones penitenciarias<input type="checkbox"/> M. de Interior Academias de Formación Policial<input type="checkbox"/> Otros ministerios<input type="checkbox"/> Organismos Autónomos distintos del CSD<input type="checkbox"/> Empresas propiedad del estado<input type="checkbox"/> Otros	<input type="checkbox"/> Administración Autonómica <ul style="list-style-type: none"><input type="checkbox"/> Comunidad Autónoma<ul style="list-style-type: none"><input type="checkbox"/> Institutos de Enseñanza Secundaria (IES)<input type="checkbox"/> Centros de Educación Infantil (de 0 a 3 años)<input type="checkbox"/> Policía Autonómica<input type="checkbox"/> Universidades Públicas<input type="checkbox"/> Empresas propiedad de C.C.A.A.<input type="checkbox"/> Otros
	<input checked="" type="checkbox"/> Administración Local <ul style="list-style-type: none"><input checked="" type="checkbox"/> Ayuntamiento (propiedad municipal)<ul style="list-style-type: none"><input type="checkbox"/> Centro de Educación Infantil y Primaria (CEIP)<input type="checkbox"/> Institutos de Enseñanza Secundaria (IES)<input type="checkbox"/> Centros de Educación Infantil (de 0 a 3 años)<input type="checkbox"/> Entidades Locales Menores<input type="checkbox"/> Comarcas. Mancomunidades o Feder. Municipios<input type="checkbox"/> Diputaciones<ul style="list-style-type: none"><input type="checkbox"/> Centro de Educación Infantil y Primaria (CEIP)<input type="checkbox"/> Institutos de Enseñanza Secundaria (IES)<input type="checkbox"/> Centros de Educación Infantil (de 0 a 3 años)<input type="checkbox"/> Empresas propiedad de la Adm. Local.<input type="checkbox"/> Otros

<input type="checkbox"/> GESTIÓN PRIVADA	
<input type="checkbox"/> Privados Deportivos (asociativos o empresas) <ul style="list-style-type: none"><input type="checkbox"/> Asociativos<ul style="list-style-type: none"><input type="checkbox"/> Fundaciones Deportivas<input type="checkbox"/> Federaciones Deportivas<ul style="list-style-type: none"><input type="checkbox"/> Nacional<input type="checkbox"/> Autonómica<input type="checkbox"/> Local<input type="checkbox"/> Clubes<input type="checkbox"/> Asociaciones y Agrupaciones<input type="checkbox"/> Peñas<input type="checkbox"/> Otros<input type="checkbox"/> Empresas cuyo fin sea el deporte<ul style="list-style-type: none"><input type="checkbox"/> Sociedades Anónimas Deportivas<input type="checkbox"/> Sociedades Empresariales Deportivas<input type="checkbox"/> Otras	<input type="checkbox"/> Privados No Deportivos (otros fines no deportivos) <ul style="list-style-type: none"><input type="checkbox"/> Educativos (incluye todos los tipos de enseñanza)<ul style="list-style-type: none"><input type="checkbox"/> Universidades<input type="checkbox"/> Colegios privados concertados (con subvención)<input type="checkbox"/> Colegios privados<input type="checkbox"/> Guarderías<input type="checkbox"/> Otros<input type="checkbox"/> Religiosos (inst. religiosas que no sean de enseñanza)<input type="checkbox"/> Sociedades Empresariales (para sus trabajadores)<input type="checkbox"/> Residenciales<input type="checkbox"/> Turísticos (hostelería y turismo, como hoteles, etc)<input type="checkbox"/> Otros



Instalación deportiva

USA ENERGÍA RENOVABLE

Placa Solar Termica Placa Solar Fotovoltaica Eólica Hidráulica Biomasa

COMPLEJO DEPORTIVO

Pertenece a un Complejo Deportivo : No Nombre Complejo:

SITUACION URBANISTICA	Planteamiento que le afecta:	NNSS
	Clasificación del suelo:	URBANO
	Calificación del suelo:	VERDE PUBLICO AREA DE JUEGOS

CONDICIONES URBANISTICAS	Condiciones del Solar	Calzada pavimentada	<input checked="" type="checkbox"/>
		Encintado de aceras	<input checked="" type="checkbox"/>
		Suministro de agua	<input checked="" type="checkbox"/>
		Alcantarillado	<input checked="" type="checkbox"/>
		Electricidad	<input checked="" type="checkbox"/>
		Alumbrado público	<input checked="" type="checkbox"/>
	Parcelación	Superficie del solar:	
		Parcela mínima :	
		Proyectado :	

			Normas	Proyectado
CONDICIONES DE LA EDIFICACIÓN	OCUPACIÓN	Ocupación	%	%
		Fondo máximo edificable	m	m
		Dimensión patios	m	
	ALTURAS	Altura máxima en m	m	
		Nº max de plantas		
		Planta baja incl. semisótano	m	
		Alt. semisó. a cara inf. forjado	m	
	EDIFICABILIDAD	Uso distinto residencial		
		Uso residencial	m2/m2	m2/m2
	SITUACIÓN DE LAS EDIFICACIONES	Retranqueos a fachada		
Otros retranqueos				
TIPOLOGÍA			m	

CUMPLIMIENTO NORMATIVA TÉCNICA	Protección contra incendios	Bies	<input type="checkbox"/>
		Extintores	<input type="checkbox"/>
		Detección de incendios	<input type="checkbox"/>
	Accesibilidad	Adaptación de Aseos	<input type="checkbox"/>
		Adaptación de Vestuarios	<input type="checkbox"/>
		Pasillos	<input type="checkbox"/>
		Accesos exteriores	<input type="checkbox"/>
	Reglamento de espectáculos públicos	Señalización evacuación	<input type="checkbox"/>
		Alumbrado de emergencia	<input type="checkbox"/>
		Grupo electrógeno	<input type="checkbox"/>
		Plan de emergencia	<input type="checkbox"/>



Instalación deportiva

ATENCIÓN ADMINISTRATIVA	Persona de atención al usuario	<input type="checkbox"/>
	Archivo e historial de cada usuario	<input type="checkbox"/>
	Archivos informatizados	<input type="checkbox"/>
	Despachos para atención confidencial	<input type="checkbox"/>
	Posibilidad de pago con tarjeta de crédito	<input type="checkbox"/>
	Relaciones públicas para atención a usuarios	<input type="checkbox"/>
	Conexión a Internet	<input type="checkbox"/>
	Prensa escrita	<input type="checkbox"/>

INFORMACION ADICIONAL

- | | | |
|---|--|---|
| <input checked="" type="checkbox"/> Transporte Colectivo (parada cercana) | <input type="checkbox"/> Servicios Comerciales | <input type="checkbox"/> Masaje |
| <input type="checkbox"/> Integrado en centro sociocultural | <input type="checkbox"/> Control de Acceso | <input type="checkbox"/> Aula de Formación |
| <input type="checkbox"/> Protección contra Incendios | <input type="checkbox"/> Salón de Actos | <input type="checkbox"/> Sauna |
| <input type="checkbox"/> Taller de Mantenimiento | <input type="checkbox"/> Centro Médico | <input type="checkbox"/> Hidromasaje |
| <input type="checkbox"/> Almacén General | <input type="checkbox"/> Enfermería | <input type="checkbox"/> Baño Turco |
| <input checked="" type="checkbox"/> Aparcamiento (propio o cercano) | <input type="checkbox"/> Fisioterapia | <input type="checkbox"/> Ducha Ciclónica |
| <input type="checkbox"/> Oficinas | <input type="checkbox"/> Estética | <input type="checkbox"/> Sala de Lectura |
| <input type="checkbox"/> Bar | <input type="checkbox"/> Peluquería | <input type="checkbox"/> Sala de Exposiciones |
| <input type="checkbox"/> Restaurante | <input type="checkbox"/> Zona Infantil | <input type="checkbox"/> Otros: |

Observaciones

SISTEMAS DE GESTIÓN	Sistemas Informáticos de Gestión	Programa a medida	<input type="radio"/>
		Programa propio	<input type="radio"/>
		No existe	<input type="radio"/>
	Estado de Hardware (5)	Óptimo	<input type="radio"/>
		Bueno	<input type="radio"/>
		Malo	<input type="radio"/>
	Control de Acceso	Mecanismo automático	<input type="radio"/>
		Mecanismo manual	<input type="radio"/>
		No existe	<input type="radio"/>





Espacio deportivo singular

CÓDIGO INSTALACIÓN	ESPACIO DEPORTIVO Nº	¿Es el espacio deportivo principal de la Instalación?
18153504	1	<input type="checkbox"/>

Nombre del espacio deportivo (si está repetido numéralo)
PARQUE INFANTIL

ATRIBUTOS GENERALES

CERRAMIENTO (del espacio deportivo. No de la instalación en su conjunto)

- Espacio Abierto (sin cubierta o temporal. Globos, lonas, no cerramiento lateral)**
- Aire Libre (no dispone de ningún tipo de cubierta)
 - Cerramiento estacional (tiene cerramiento pero solo en temporadas)
 - Sólo Cubierto (tiene cubierta pero está abierto lateralmente))
- Recinto Cerrado (con cubierta y cerramiento lateral al menos hasta 2/3 partes)**
- Cerrado Fijo (cerramiento tradicional)
 - Cubierta Móvil (la cubierta es móvil y permite cerrar en un momento dado)
 - Cerramiento Textil (con lonas o similar no desmontables, no estacional)

Año de Construcción *
1988

Año de Remodelación *
2022

* Se refiere al espacio deportivo no a la instalación.

Sistema de Calefacción
<input type="checkbox"/> SI <input checked="" type="checkbox"/> NO

Sistema de Climatización
<input type="checkbox"/> SI <input checked="" type="checkbox"/> NO

Altura libre (solo cubierto)

ESTADO DE USO (del espacio deportivo. No de la instalación en su conjunto)

- En Uso (cuando funciona normalmente en su período de apertura)**
- En Uso (funciona normalmente durante gran parte del año)
 - En Uso Estacional (funciona en la temporada normal de actividad)
- Fuera de Uso (no funciona normalmente en su periodo de apertura)**
- En Construcción (ha comenzado la obra pero todavía no está funcionando)
 - En Remodelación (temporalmente fuera de uso por trabajos de adecuación)
 - Fuera de Uso (cierre permanente con carácter indefinido)

Actividad Deportiva Principal

Otras Actividades

Fútbol-7

ILUMINACIÓN (posibilidades de uso nocturno en función del alumbrado artificial)

- Permite Uso Nocturno (se puede desarrollar en su mayor parte la actividad)**
- Permite la Competición
 - Permite Entrenamientos
- No Permite Uso Nocturno (cuando no hay o es parcial o insuficiente)**
- No Hay Iluminación
 - Es Parcial o Insuficiente

CONSERVACIÓN DEL PAVIMENTO

- Bueno
- Regular (alguna imperfección)
 - Mal estado (no adecuado para la p.d.)
 - Inservible (inviabile para la p.d.)
 - No permite la práctica deportiva

PAVIMENTO (si hay varios el más representativo.)

- NATURAL (carácter natural sin proceso de prefabricación)**
- Tierra (pavimento original)
 - Tierra Batida
 - Ceniza
 - Tierra Estabilizada
 - Hierba Natural
 - Arena
 - Cantos Rodados/Rocas
 - Nieve
 - Hielo
 - Otros
- MADERA (de madera o corcho adaptados a pavimentos deportivos)**
- Madera-Rígido (sobre solera rígida)
 - Corcho-Rígido
 - Madera-Elástica (sobre base elástica, rastreles)
 - Corcho-Elástico
 - Otros Pavimentos de madera
- HIERBA ARTIFICIAL**
- Agua (sin arena ni caucho)
 - Arena
 - Caucho
 - Otros
- SINTÉTICOS (prefabricados o en obra, de PVC, caucho, poliuretano, latex, ...)**
- Sintético-Rígido
 - Sintético-Elástico
 - Otros
- METÁLICOS**
- Acero Inoxidable
 - Acero (chapa)
 - Aluminio
 - Otros
- HORMIGONES Y AGLOMERADOS (pavimentos duros de composición aglomerada)**
- Hormigón (sin tratar)
 - Hormigón Poroso
 - Resina Acrílicas
 - Hormigón (con tratamiento superficial)
 - Asfalto
 - Otros
- BALDOSAS Y SIMILAR (formado por piezas de cerámica, hormigón o piedra)**
- Baldosa Cerámica
 - Baldosa Hormigón
 - Terrazo
 - Baldosa Asfáltica
 - Loseta (gresite)
 - Piedra
 - Otros
- OTROS PAVIMENTOS**
- Moqueta
 - Tatami
 - Tapiz
 - Fibra de Vidrio
 - Otros

OBSERVACIONES

REMODELACION ANTERIOR:
2006



Espacio deportivo singular

TIPOLOGÍA DE ESPACIOS SINGULARES Y SUS ATRIBUTOS ESPECÍFICOS

CAMPOS DE GOLF

- CAMPOS DE JUEGO (se realiza un recorrido siguiendo el orden de hoyos establecidos)**
- Campo de Golf (con al menos 9 hoyos, de par 3, 4 o 5)
- Campo de Golf Rústico (sobre el terreno natural con mínimas adaptaciones)
- Pitch and Putt Otros Campos de Golf
- ZONAS DE PRÁCTICAS**
- Campo de Prácticas Bunker de Prácticas Green de Prácticas

Atributos específicos

LONGITUD (del campo entero)

NUMERO DE HOYOS

SUPERFICIE

PAR DEL CAMPO

CIRCUITOS DE MOTOR

- CIRCUITOS DE VELOCIDAD (> 2000 m de longitud)**
- CIRCUITOS DE MOTOCROSS (> 500 m de longitud)**
- CIRCUITOS DE KARTS (> 200 m de longitud)**
- OTROS CIRCUITOS DE MOTOR**

Atributos específicos

LONGITUD (del circuito)

ANCHURA DE LA CUERDA

Nº CURVAS IZQUIERDA/DERECHA

PARRILLA SALIDA/Nº PILOTOS

CIRCUITOS DE BICICLETA (Circuitos y carriles de bicicleta construidos para la actividad. No las vías verdes ni otros recorridos por la naturaleza)

- CIRCUITOS DE BICICLETA (circuitos cerrados)**
- CARRIL BICI (Se localizará en el punto más significativo (se censarán una vez en cada calle o carretera por la que pasan y por cada municipio))**

Atributos específicos

LONGITUD (del circuito)

CANAL DE REMO Y PIRAGUISMO (canales e instalaciones artificiales para la práctica del remo y piraguismo)

- CANAL DE AGUAS TRANQUILAS**
- CANAL DE AGUAS BRAVAS**

Atributos específicos

LONGITUD

CALLES

PANTANALES

DESNIVEL (solo aguas bravas)

CIRCUITO DE CARRERA A PIE (Circuitos y recorridos construidos específicamente para correr y caminar)

- CIRCUITOS DE CARRERA A PIE**

Atributos específicos

LONGITUD

ESTACIONES DE EJERCICIOS

ZONAS DE DEPORTES DE INVIERNO

- PISTA DE ESQUI ALPINO**
- PISTA DE ESQUI DE FONDO (nórdico)**
- PARQUE DE SNOWBOARD**
- TRAMPOLIN DE SALTOS**
- CIRCUITO DE FONDO Y TIRO**
- OTRAS ZONAS (Deportes de Invierno)**

Atributos específicos

LONGITUD

DIFICULTAD (color)

ALTURA (trampolín)

DENOMINACIÓN DE LA PISTA

NIEVE ARTIFICIAL

DESNIVEL

ESPACIOS DE HÍPICA

- PISTA DE CARRERA HÍPICA**
- PICADERO. PISTA DE DOMA**
- CAMPO DE POLO**
- PISTA DE SALTO**
- PISTA DE CONCURSO**
- PISTA DE ENSAYO**
- OTRAS PISTAS (ESPACIOS DE HÍPICA)**

Atributos específicos

LONGITUD

ANCHO

SUPERFICIE

ROCODROMOS



Espacio deportivo singular

<input type="checkbox"/> ROCODROMO <input type="checkbox"/> ROCODROMO BOULDER (hasta 3m. de altura)	Atributos específicos	
	ALTURA MÁXIMA	
	SUPERFICIE (escalada)	
	MATERIAL (pavimento)	
	PRESAS (Si/No)	

PISTA DE MODELISMO		
<input type="checkbox"/> CIRCUITO DE AUTOMODELISMO <input type="checkbox"/> CIRCUITO DE AEROMODELISMO <input type="checkbox"/> OTRAS ZONAS (PISTAS MODELISMO)	Atributos específicos	
	LONGITUD	
	ANCHO	

CAMPO DE TIRO		
<input type="checkbox"/> CAMPO DE TIRO VUELO <input type="checkbox"/> CAMPO DE TIRO AL PLATO <input type="checkbox"/> CAMPO DE TIRO DE PRECISIÓN <input type="checkbox"/> CAMPO DE TIRO CON ARCO <input type="checkbox"/> OTROS CAMPOS DE TIRO	Atributos específicos	
	SUPERFICIE	
	NUMERO DE PUESTOS	

JUEGOS POPULARES Y/O TRADICIONALES		
<input type="checkbox"/> PISTA DE CALVA <input type="checkbox"/> PISTA DE TANGA <input type="checkbox"/> PISTA DE LANZAMIENTO DE BARRA CASTELLANA <input type="checkbox"/> PISTA DE LANZAMIENTO DE BARRA ARAGONESA <input type="checkbox"/> CORRO DE LUCHA <input type="checkbox"/> CARRIL DE BOLOS HUERTANOS <input type="checkbox"/> CAMPO DE BOLOS CARTAGENERO <input type="checkbox"/> BOLERA <input type="checkbox"/> CAMPO DE BILLAR ROMANO <input type="checkbox"/> CAMPO DE LLAVE <input type="checkbox"/> OTRAS ZONAS DE JUEGOS POPULARES	Atributos específicos	
	LARGO	
	ANCHO	
	SUPERFICIE	
	DIÁMETRO (espacios circulares)	

OTROS ESPACIOS SINGULARES		
<input type="checkbox"/> CAMPO MINI-GOLF <input type="checkbox"/> PISTA DE BOWLING <input type="checkbox"/> CAMPO DE CASTING <input type="checkbox"/> REMO EN BANCO FIJO (CON BALSA) <input checked="" type="checkbox"/> PARQUES INFANTILES <input type="checkbox"/> PARQUES BIOSALUDABLES <input type="checkbox"/> OTROS ESPACIOS SINGULARES	Atributos específicos	
	NUMERO DE PUESTOS	3
	SUPERFICIE	85 m2

PISTAS DE MONOPATÍN Y PATÍN EN LÍNEA		
<input type="checkbox"/> PISTA DE MONOPATIN. PATIN EN LINEA <input type="checkbox"/> CIRCUITO MONOPATÍN. PATIN EN LINEA <input type="checkbox"/> CAMPOS DE MONOPATIN Y PATIN EN LINEA	Atributos específicos	
	ESTRUCTURAS EN U (Si/No)	
	SUPERFICIE	
	LONGITUD (cuerda del circuito)	





Instalación deportiva

CÓDIGO INSTALACIÓN 18153505	<input type="checkbox"/> BAJA El año : 0	<input type="checkbox"/> ALTA	
Instalación del censo 97 que ya no existe		Instalación que no está en censo provisional 05	
Comunidad Autónoma ANDALUCÍA	Provincia GRANADA	Municipio (obligatorio) Peligros	Zonas GR-3 AGLOMERACION URBANA DE GRANA
Núcleo de Población PELIGROS	Distrito	Barrio	
Nombre oficial de la instalación (obligatorio) CEIP GLORIA FUERTES		Nombre por el que es conocida la instalación (si es distinto)	
Dirección : vía, número, código postal (obligatorio) AVDA. FCO. JOSE CONTRERAS Nº: s/n Código postal 18210		Año de Inicio de la Actividad Deportiva (4dígitos) 1988	
Teléfono 958408834	Fax	E-Mail DEPORTES@AYUNTAMIENTOPELIGROS.COM	Página Web
Coordenadas Geográficas (X,Y,Z) en el punto de acceso a la instalación			
Latitud : 0	Longitud : 0	Altura : 0	UTMX: 444580,983796732 UTM Y: 4120803,95353033
Situación de la Instalación (elegir una)			
Urbana : <input checked="" type="radio"/>	Periférica (borde urbana) : <input type="radio"/>	No Urbana : <input type="radio"/>	
Accesibilidad (sobre todo para las sillas de ruedas)			
Deportistas :	<input type="checkbox"/> Tienen acceso desde el exterior <input type="checkbox"/> Pueden circular por el interior <input type="checkbox"/> Tienen vestuarios adaptados	Visitantes/Espectadores :	<input type="checkbox"/> Tienen acceso desde el exterior <input type="checkbox"/> Pueden circular por el interior <input type="checkbox"/> Tienen aseos adaptados
Régimen de Acceso a la Instalación (se pueden marcar más de una opción)			
<input checked="" type="checkbox"/> Libre Gratuito		<input type="checkbox"/> Restringido a Alumnos (de un centro de enseñanza)	
<input type="checkbox"/> Libre pagando entrada (un uso o bono)		<input type="checkbox"/> Restringido a residentes (del edificio o establecimiento turístico)	
<input type="checkbox"/> Libre pagando cuota de abono		<input type="checkbox"/> Restringido a trabajadores o accionistas	
Usuarios que utilizan la instalación (se puede marcar más de una opción)			
<input checked="" type="checkbox"/> Escolares (grupos de centros de enseñanza)			
<input checked="" type="checkbox"/> Deportistas en general (usuarios individuales o en grupo)			
<input type="checkbox"/> Deportistas de competición (federados o similar)			
Propiedad de la Instalación (Nombre del propietario (en caso de no saberlo, el del suelo). Si es un particular se pondrá PARTICULAR)			
<input checked="" type="checkbox"/> PROPIEDAD PÚBLICA			
<input type="checkbox"/> Administración General del Estado <input type="checkbox"/> Consejo Superior de Deportes (CSD) <input type="checkbox"/> Universidad Nacional de Enseñanza a Distancia <input type="checkbox"/> M. de Defensa (instalación propiedad de las FFAA) <input type="checkbox"/> M. de Defensa IES y Centros Públicos de Enseñanza <input type="checkbox"/> M. de Defensa Academias Militares <input type="checkbox"/> M. de Interior (Policia Nacional y Guardia Civil) <input type="checkbox"/> M. de Interior Instituciones penitenciarias <input type="checkbox"/> M. de Interior Academias de Formación Policial <input type="checkbox"/> Otros ministerios <input type="checkbox"/> Organismos Autónomos distintos del CSD <input type="checkbox"/> Empresas propiedad del estado <input type="checkbox"/> Otros		<input type="checkbox"/> Administración Autonómica <input type="checkbox"/> Comunidad Autónoma <input type="checkbox"/> Institutos de Enseñanza Secundaria (IES) <input type="checkbox"/> Centros de Educación Infantil (de 0 a 3 años) <input type="checkbox"/> Policía Autónoma <input type="checkbox"/> Universidades Públicas <input type="checkbox"/> Empresas propiedad de C.C.A.A. <input type="checkbox"/> Otros	
		<input checked="" type="checkbox"/> Administración Local <input checked="" type="checkbox"/> Ayuntamiento (propiedad municipal) <input checked="" type="checkbox"/> Centro de Educación Infantil y Primaria (CEIP) <input type="checkbox"/> Institutos de Enseñanza Secundaria (IES) <input type="checkbox"/> Centros de Educación Infantil (de 0 a 3 años) <input type="checkbox"/> Entidades Locales Menores <input type="checkbox"/> Comarcas. Mancomunidades o Feder. Municipios <input type="checkbox"/> Diputaciones <input type="checkbox"/> Centro de Educación Infantil y Primaria (CEIP) <input type="checkbox"/> Institutos de Enseñanza Secundaria (IES) <input type="checkbox"/> Centros de Educación Infantil (de 0 a 3 años) <input type="checkbox"/> Empresas propiedad de la Adm. Local. <input type="checkbox"/> Otros	



Instalación deportiva

<input type="checkbox"/> PROPIEDAD PRIVADA	
<input type="checkbox"/> Privados Deportivos (asociativos o empresas) <ul style="list-style-type: none"><input type="checkbox"/> Asociativos<ul style="list-style-type: none"><input type="checkbox"/> Fundaciones Deportivas<input type="checkbox"/> Federaciones Deportivas<ul style="list-style-type: none"><input type="checkbox"/> Nacional<input type="checkbox"/> Autonómica<input type="checkbox"/> Local<input type="checkbox"/> Clubes<input type="checkbox"/> Asociaciones y Agrupaciones<input type="checkbox"/> Peñas<input type="checkbox"/> Otros<input type="checkbox"/> Empresas cuyo fin sea el deporte<ul style="list-style-type: none"><input type="checkbox"/> Sociedades Anónimas Deportivas<input type="checkbox"/> Sociedades Empresariales Deportivas<input type="checkbox"/> Otras	<input type="checkbox"/> Privados No Deportivos (otros fines no deportivos) <ul style="list-style-type: none"><input type="checkbox"/> Educativos (incluye todos los tipos de enseñanza)<ul style="list-style-type: none"><input type="checkbox"/> Universidades<input type="checkbox"/> Colegios privados concertados (con subvención)<input type="checkbox"/> Colegios privados<input type="checkbox"/> Guarderías<input type="checkbox"/> Otros<input type="checkbox"/> Religiosos (inst. religiosas que no sean de enseñanza)<input type="checkbox"/> Sociedades Empresariales (para sus trabajadores)<input type="checkbox"/> Residenciales<input type="checkbox"/> Turísticos (hostelería y turismo, como hoteles, etc)<input type="checkbox"/> Otros

GESTIÓN DE LA INSTALACIÓN (Nombre del gestor (en caso de no saberlo, el del suelo). Si es un particular se pondrá PARTICULAR)

<input checked="" type="checkbox"/> GESTIÓN PÚBLICA	
<input type="checkbox"/> Administración General del Estado <ul style="list-style-type: none"><input type="checkbox"/> Consejo Superior de Deportes (CSD)<input type="checkbox"/> Universidad Nacional de Enseñanza a Distancia<input type="checkbox"/> M. de Defensa (instalación propiedad de las FFAA)<ul style="list-style-type: none"><input type="checkbox"/> M. de Defensa IES y Centros Públicos de Enseñanza<input type="checkbox"/> M. de Defensa Academias Militares<input type="checkbox"/> M. de Interior (Policía Nacional y Guardia Civil)<ul style="list-style-type: none"><input type="checkbox"/> M. de Interior Instituciones penitenciarias<input type="checkbox"/> M. de Interior Academias de Formación Policial<input type="checkbox"/> Otros ministerios<input type="checkbox"/> Organismos Autónomos distintos del CSD<input type="checkbox"/> Empresas propiedad del estado<input type="checkbox"/> Otros	<input type="checkbox"/> Administración Autónoma <ul style="list-style-type: none"><input type="checkbox"/> Comunidad Autónoma<ul style="list-style-type: none"><input type="checkbox"/> Institutos de Enseñanza Secundaria (IES)<input type="checkbox"/> Centros de Educación Infantil (de 0 a 3 años)<input type="checkbox"/> Policía Autónoma<input type="checkbox"/> Universidades Públicas<input type="checkbox"/> Empresas propiedad de C.C.A.A.<input type="checkbox"/> Otros
	<input checked="" type="checkbox"/> Administración Local <ul style="list-style-type: none"><input checked="" type="checkbox"/> Ayuntamiento (propiedad municipal)<ul style="list-style-type: none"><input checked="" type="checkbox"/> Centro de Educación Infantil y Primaria (CEIP)<input type="checkbox"/> Institutos de Enseñanza Secundaria (IES)<input type="checkbox"/> Centros de Educación Infantil (de 0 a 3 años)<input type="checkbox"/> Entidades Locales Menores<input type="checkbox"/> Comarcas. Mancomunidades o Feder. Municipios<input type="checkbox"/> Diputaciones<ul style="list-style-type: none"><input type="checkbox"/> Centro de Educación Infantil y Primaria (CEIP)<input type="checkbox"/> Institutos de Enseñanza Secundaria (IES)<input type="checkbox"/> Centros de Educación Infantil (de 0 a 3 años)<input type="checkbox"/> Empresas propiedad de la Adm. Local.<input type="checkbox"/> Otros

<input type="checkbox"/> GESTIÓN PRIVADA	
<input type="checkbox"/> Privados Deportivos (asociativos o empresas) <ul style="list-style-type: none"><input type="checkbox"/> Asociativos<ul style="list-style-type: none"><input type="checkbox"/> Fundaciones Deportivas<input type="checkbox"/> Federaciones Deportivas<ul style="list-style-type: none"><input type="checkbox"/> Nacional<input type="checkbox"/> Autonómica<input type="checkbox"/> Local<input type="checkbox"/> Clubes<input type="checkbox"/> Asociaciones y Agrupaciones<input type="checkbox"/> Peñas<input type="checkbox"/> Otros<input type="checkbox"/> Empresas cuyo fin sea el deporte<ul style="list-style-type: none"><input type="checkbox"/> Sociedades Anónimas Deportivas<input type="checkbox"/> Sociedades Empresariales Deportivas<input type="checkbox"/> Otras	<input type="checkbox"/> Privados No Deportivos (otros fines no deportivos) <ul style="list-style-type: none"><input type="checkbox"/> Educativos (incluye todos los tipos de enseñanza)<ul style="list-style-type: none"><input type="checkbox"/> Universidades<input type="checkbox"/> Colegios privados concertados (con subvención)<input type="checkbox"/> Colegios privados<input type="checkbox"/> Guarderías<input type="checkbox"/> Otros<input type="checkbox"/> Religiosos (inst. religiosas que no sean de enseñanza)<input type="checkbox"/> Sociedades Empresariales (para sus trabajadores)<input type="checkbox"/> Residenciales<input type="checkbox"/> Turísticos (hostelería y turismo, como hoteles, etc)<input type="checkbox"/> Otros



Instalación deportiva

USA ENERGÍA RENOVABLE

Placa Solar Termica Placa Solar Fotovoltaica Eólica Hidráulica Biomasa

COMPLEJO DEPORTIVO

Pertenece a un Complejo Deportivo : No Nombre Complejo:

SITUACION URBANISTICA	Planteamiento que le afecta:	NSSS DE PLANTEAMIENTO
	Clasificación del suelo:	URBANO
	Calificación del suelo:	EQUIPAMIENTO ESCOLAR

CONDICIONES URBANISTICAS	Condiciones del Solar	Calzada pavimentada	<input checked="" type="checkbox"/>
		Encintado de aceras	<input checked="" type="checkbox"/>
		Suministro de agua	<input checked="" type="checkbox"/>
		Alcantarillado	<input checked="" type="checkbox"/>
		Electricidad	<input checked="" type="checkbox"/>
		Alumbrado público	<input checked="" type="checkbox"/>
	Parcelación	Superficie del solar:	14000
		Parcela mínima :	LA EXISTENTE
		Proyectado :	4200

		Normas		Proyectado	
CONDICIONES DE LA EDIFICACIÓN	OCUPACIÓN	Ocupación	NO	%	%
		Fondo máximo edificable	NO	m	m
		Dimensión patios	NO	m	
	ALTURAS	Altura máxima en m	NO	m	
		Nº max de plantas	NO		
		Planta baja incl. semisótano	NO	m	
		Alt. semisó. a cara inf. forjado	NO	m	
	EDIFICABILIDAD	Uso distinto residencial	NO		
		Uso residencial	NO	m ² /m ²	m ² /m ²
	SITUACIÓN DE LAS EDIFICACIONES	Retranqueos a fachada	NO		
Otros retranqueos		NO			
TIPOLOGÍA		NO	m		

CUMPLIMIENTO NORMATIVA TÉCNICA	Protección contra incendios	Bies	<input type="checkbox"/>
		Extintores	<input checked="" type="checkbox"/>
		Detección de incendios	<input checked="" type="checkbox"/>
	Accesibilidad	Adaptación de Aseos	<input checked="" type="checkbox"/>
		Adaptación de Vestuarios	<input type="checkbox"/>
		Pasillos	<input checked="" type="checkbox"/>
		Accesos exteriores	<input checked="" type="checkbox"/>
	Reglamento de espectáculos públicos	Señalización evacuación	<input checked="" type="checkbox"/>
		Alumbrado de emergencia	<input checked="" type="checkbox"/>
		Grupo electrógeno	<input type="checkbox"/>
	Plan de emergencia	<input checked="" type="checkbox"/>	



Instalación deportiva

ATENCIÓN ADMINISTRATIVA	Persona de atención al usuario	<input type="checkbox"/>
	Archivo e historial de cada usuario	<input type="checkbox"/>
	Archivos informatizados	<input type="checkbox"/>
	Despachos para atención confidencial	<input type="checkbox"/>
	Posibilidad de pago con tarjeta de crédito	<input type="checkbox"/>
	Relaciones públicas para atención a usuarios	<input type="checkbox"/>
	Conexión a Internet	<input checked="" type="checkbox"/>
	Prensa escrita	<input type="checkbox"/>

INFORMACION ADICIONAL

- | | | |
|---|--|--|
| <input type="checkbox"/> Transporte Colectivo (parada cercana) | <input type="checkbox"/> Servicios Comerciales | <input type="checkbox"/> Masaje |
| <input type="checkbox"/> Integrado en centro sociocultural | <input type="checkbox"/> Control de Acceso | <input checked="" type="checkbox"/> Aula de Formación |
| <input type="checkbox"/> Protección contra Incendios | <input checked="" type="checkbox"/> Salón de Actos | <input type="checkbox"/> Sauna |
| <input type="checkbox"/> Taller de Mantenimiento | <input type="checkbox"/> Centro Médico | <input type="checkbox"/> Hidromasaje |
| <input checked="" type="checkbox"/> Almacén General | <input type="checkbox"/> Enfermería | <input type="checkbox"/> Baño Turco |
| <input checked="" type="checkbox"/> Aparcamiento (propio o cercano) | <input type="checkbox"/> Fisioterapia | <input type="checkbox"/> Ducha Ciclónica |
| <input type="checkbox"/> Oficinas | <input type="checkbox"/> Estética | <input checked="" type="checkbox"/> Sala de Lectura |
| <input type="checkbox"/> Bar | <input type="checkbox"/> Peluquería | <input checked="" type="checkbox"/> Sala de Exposiciones |
| <input type="checkbox"/> Restaurante | <input checked="" type="checkbox"/> Zona Infantil | <input type="checkbox"/> Otros: |

Observaciones

ALMACEN MATERIAL DEPORTIVO
ZONA AJARDINADA

SISTEMAS DE GESTIÓN	Sistemas Informáticos de Gestión	Programa a medida	<input checked="" type="radio"/>
		Programa propio	<input type="radio"/>
		No existe	<input type="radio"/>
	Estado de Hardware (5)	Óptimo	<input type="radio"/>
		Bueno	<input checked="" type="radio"/>
		Malo	<input type="radio"/>
	Control de Acceso	Mecanismo automático	<input type="radio"/>
		Mecanismo manual	<input type="radio"/>
		No existe	<input checked="" type="radio"/>





Espacio deportivo convencional

CÓDIGO INSTALACIÓN	ESPACIO DEPORTIVO Nº	¿Es el espacio deportivo principal de la Instalación?
18153505	1	<input checked="" type="checkbox"/>

Nombre del espacio deportivo (si está repetido numéralo)

GIMNASIO

ATRIBUTOS GENERALES

CERRAMIENTO (del espacio deportivo. No de la instalación en su conjunto)

Espacio Abierto (sin cubierta o temporal. Globos, lonas, no cerramiento lateral)

Aire Libre (no dispone de ningún tipo de cubierta)

Cerramiento estacional (tiene cerramiento pero solo en temporadas)

Sólo Cubierto (tiene cubierta pero está abierto lateralmente)

Recinto Cerrado (con cubierta y cerramiento lateral al menos hasta 2/3 partes)

Cerrado Fijo (cerramiento tradicional)

Cubierta Móvil (la cubierta es móvil y permite cerrar en un momento dado)

Cerramiento Textil (con lonas o similar no desmontables, no estacional)

Año de Construcción *	Año de Remodelación *
1988	2013

* Se refiere al espacio deportivo no a la instalación.

Sistema de Calefacción

SI NO

Sistema de Climatización

SI NO

Altura libre (solo cubierto)

ESTADO DE USO (del espacio deportivo. No de la instalación en su conjunto)

En Uso (cuando funciona normalmente en su período de apertura)

En Uso (funciona normalmente durante gran parte del año)

En Uso Estacional (funciona en la temporada normal de actividad)

Fuera de Uso (no funciona normalmente en su periodo de apertura)

En Construcción (ha comenzado la obra pero todavía no está funcionando)

En Remodelación (temporalmente fuera de uso por trabajos de adecuación)

Fuera de Uso (cierre permanente con carácter indefinido)

Actividad Deportiva Principal

Deportes Tradicionales

Otras Actividades

ILUMINACIÓN (posibilidades de uso nocturno en función del alumbrado artificial)

Permite Uso Nocturno (se puede desarrollar en su mayor parte la actividad)

Permite la Competición

Permite Entrenamientos

No Permite Uso Nocturno (cuando no hay o es parcial o insuficiente)

No Hay Iluminación

Es Parcial o Insuficiente

PAVIMENTO (si hay varios el más representativo.)

NATURAL (carácter natural sin proceso de prefabricación)

Tierra (pavimento original) Tierra Batida Ceniza

Tierra Estabilizada Hierba Natural Arena

Cantos Rodados/Rocas Nieve Hielo Otros

MADERA (de madera o corcho adaptados a pavimentos deportivos)

Madera-Rígido (sobre solera rígida) Corcho-Rígido

Madera-Elastica (sobre base elastica, rastreles) Corcho-Elastico

Otros Pavimentos de madera

HIERBA ARTIFICIAL

Agua (sin arena ni caucho) Arena Caucho Otros

SINTÉTICOS (prefabricados o en obra, de PVC, caucho, poliuretano, latex, ...)

Sintético-Rígido Sintético-Elastico Otros

MÉTÁLICOS

Acero Inoxidable Acero (chapa) Aluminio Otros

HORMIGONES Y AGLOMERADOS (pavimentos duros de composición aglomerada)

Hormigón (sin tratar) Hormigón Poroso Resina Acrílicas

Hormigón (con tratamiento superficial) Asfalto Otros

BALDOSAS Y SIMILAR (formado por piezas de cerámica, hormigón o piedra)

Baldosa Cerámica Baldosa Hormigón Terrazo

Baldosa Asfáltica Loseta (gresite) Piedra Otros

OTROS PAVIMENTOS

Moqueta Tatami Tapiz Fibra de Vidrio Otros

CONSERVACIÓN DEL PAVIMENTO

Bueno

Regular (alguna imperfección)

Mal estado (no adecuado para la p.d.)

Inservible (inviabile para la p.d.)

No permite la práctica deportiva

OBSERVACIONES

ACTIVIDAD DEPORTIVA PRINCIPAL, GIMNASIO PARA ESCOLARES



Espacio deportivo convencional

TIPOLOGÍA DE ESPACIOS CONVENCIONALES Y SUS ATRIBUTOS ESPECÍFICOS

PISTAS

PISTAS POLIDEPORTIVAS (permiten la práctica de varios deportes)

- Pistas Polideportivas 1 de 400 a 800 m2 en espacio Abierto
- Pistas Polideportivas 2 de 800 a 1000 m2 en espacio Abierto
- Pistas Polideportivas 3 de 1000 a 1288 m2 en espacio Abierto
- Pistas Polideportivas 4 de 1288 a 1632 m2 en espacio Abierto
- Pistas Polideportivas 1 de 400 a 800 m2 en espacio Cerrado
- Pistas Polideportivas 2 de 800 a 1000 m2 en espacio Cerrado
- Pistas Polideportivas 3 de 1000 a 1288 m2 en espacio Cerrado
- Pistas Polideportivas 4 de 1288 a 1632 m2 en espacio Cerrado

PISTAS ESPECIALIZADAS Y OTRAS PISTAS (adaptadas a un deporte y no catalogadas)

- Pista de Tenis Pista de Hielo Pista de Petanca
- Otras Pistas Mayores de 400 m2 en espacios Abiertos
- Pequeñas menores de 400 m2 en espacios Abiertos
- Otras Pistas Mayores de 400 m2 en espacios Cerrados
- Pequeñas menores de 400 m2 en espacios Cerrados

Atributos específicos

LARGO (marcaje más márgenes)	
ANCHO (marcaje más márgenes)	
SUPERFICIE (incluido márgenes)	

PISTAS CON PARED

PISTAS POLIDEPORTIVAS CON FRONTÓN (con dos paredes como mínimo para varios deportes)

- P. Polid. con Frontón 1 de 400 a 800 m2 en espacio Abierto
- P. Polid. con Frontón 2 de 800 a 1000 m2 en espacio Abierto
- P. Polid. con Frontón 3 mayor de 1000 m2 en espacio Abierto
- P. Polid. con Frontón 1 de 400 a 800 m2 en espacio Cerrado
- P. Polid. con Frontón 2 de 800 a 1000 m2 en espacio Cerrado
- P. Polid. con Frontón 3 mayor de 1000 m2 en espacio Cerrado

FRONTONES Y OTRAS PISTAS CON PARED (adaptadas a un deporte y no catalogadas)

- Frontón en espacio Abierto Padel Squash
- Trinquete en espacio Abierto
- Otras Pistas con pared mayores de 400m2 en espacio Abierto
- Otras Pistas con pared menores de 400 m2 en espacio Abierto
- Frontón en espacio Cerrado
- Trinquete en espacio Cerrado
- Otras Pistas con pared mayores de 400m2 en espacio Cerrado

Atributos específicos

LARGO (marcaje más márgenes)	
ANCHO (marcaje más márgenes)	
SUPERFICIE (incluido márgenes)	
ALTURA PARED (la principal)	
Nº PAREDES (laterales)	

CAMPOS (de forma rectangular, definidos por el pavimento o valla perimetral. Normalmente superan los 1500 m2)

CAMPOS POLIDEPORTIVOS (permiten la práctica de varios deportes)

- Campo Polideportivo 1 de 1500 a 4000 m2 (menor que un campo de fútbol)
- Campo Polideportivo 2 de 4000 a 8000 m2 (la mayoría de futbol hasta 100x80m)
- Campo Polideportivo 3 mayor de 8000 m2 (campos grandes de fútbol de más de 100x80m)

CAMPOS ESPECIALIZADOS Y OTROS CAMPOS (para un deporte y los no catalogados)

- Fútbol mínimo 4000 m2 Fútbol-7 mínimo 1500 m2 Rugby mínimo 4000 m2
- Hockey mínimo 4000 m2 Béisbol mínimo 4000 m2 Softbol
- Zona de lanzamiento de Atletismo. Campo interior de la pista de atletismo
- Otros campos mayores de 2000 m2 Otros campos menores de 2000 m2

Atributos específicos

LARGO (marcaje más márgenes)	
ANCHO (marcaje más márgenes)	
SUPERFICIE (incluido márgenes)	



Espacio deportivo convencional

VASOS DE PISCINA (Actividad en medio acuático. En recinto cerrado piscinas cubiertas)

- VASOS DEPORTIVOS (tienen dimensiones que se adaptan a la competición)**
- Vaso Deportivo de 50 m en espacio abierto Vaso Deportivo 33 m en espacio abierto
 Vaso Deportivo de 25 m en espacio abierto Vaso de Saltos en espacio abierto
 Vaso Deportivo de 50 m en espacio cerrado Vaso Deportivo 33 m en espacio cerrado
 Vaso Deportivo de 25 m en espacio cerrado Vaso de Saltos en espacio cerrado
- OTROS VASOS (vasos de carácter no deportivo)**
- Vaso de enseñanza en espacio abierto Vaso recreativo en espacio abierto
 Vaso hidromasaje Vaso de chapoteo en espacio abierto
 Otros Vasos > 50 m2 en espacio abierto Otros Vasos < 50 m2
 Vaso de enseñanza en espacio cerrado Vaso recreativo en espacio cerrado
 Vaso de chapoteo en espacio cerrado Otros Vasos > 50 m2 en espacio cerrado

Atributos específicos	
LARGO (mayor del vaso)	
ANCHO (mayor del vaso)	
SUPERFICIE (de lámina de agua)	
PROFUNDIDA MÁXIMA	
PROFUNDIDAD MÍNIMA	
NÚMERO DE CALLES	

Tipo de Rebosadero del Vaso Desbordante (Munich) Lineal en Pared (Garganta) Puntual en Pared (Skimers) No tiene

ESPACIOS LONGITUDINALES (La actividad se desarrolla siguiendo un recorrido)

- ESPACIOS LONGITUDINALES DE ATLETISMO (Pistas de carreras y otros longitudinales)**
- Pista de Atletismo de 400m 300 m de cuerda 200 m de cuerda
 Recta de carreras de Atletismo Recta de saltos (longitud, triple y pértiga)
 Zona de Salto de Altura Otras Pistas de Atletismo (dimesiones irregulares)
- OTROS ESPACIOS LONGITUDINALES (para un deporte, pequeños y no catalogados)**
- Velódromo Patinódromo Anillo de Hielo
 Otros Espacios Longitudinales (mayores de 100m) Otros menores de 100m

Atributos específicos	
LARGO longitud, cuerda)	
ANCHODE LA CUERDA	
SUPERFICIE (incluido márgenes)	
Nº DE CALLES (solo deportivo)	

SALAS (Se desarrollan las actividades en recinto cerrado. Pueden ser irregulares)

- SALAS POLIVALENTES (para actividades de uso no especializado. E.Física. Aerobic, etc)**
- Sala Polivalente 1 (sala polivalente de 100 a 200 m2 de superficie)
 Sala Polivalente 2 (sala polivalente de 200 a 300 m2 de superficie)
 Sala Polivalente 3 (sala polivalente mayor de 300 m2 de superficie)
- SALAS ESPECIALIZADAS Y OTRAS SALAS (adaptadas a un uso especializado y otras)**
- Sala Equipada con aparatos gimnásticos, de musculación, cardiovasculares, etc)
 Artes marciales (pavimento adaptado) Sala Especializada (por la actividad)
 Esgrima Otras Salas mayor de 50 m2 Menor de 50 m2

Atributos específicos	
LARGO (dimensión mayor)	20 m.
ANCHO (dimensión menor)	15 m.
SUPERFICIE (del espacio)	300 m2



Espacio deportivo convencional

CÓDIGO INSTALACIÓN	ESPACIO DEPORTIVO Nº	¿Es el espacio deportivo principal de la Instalación?
18153505	2	<input type="checkbox"/>

Nombre del espacio deportivo (si está repetido numéralo)

PISTA POLIDEPORTIVA

ATRIBUTOS GENERALES

CERRAMIENTO (del espacio deportivo. No de la instalación en su conjunto)

Espacio Abierto (sin cubierta o temporal. Globos, lonas, no cerramiento lateral)

Aire Libre (no dispone de ningún tipo de cubierta)

Cerramiento estacional (tiene cerramiento pero solo en temporadas)

Sólo Cubierto (tiene cubierta pero está abierto lateralmente)

Recinto Cerrado (con cubierta y cerramiento lateral al menos hasta 2/3 partes)

Cerrado Fijo (cerramiento tradicional)

Cubierta Móvil (la cubierta es móvil y permite cerrar en un momento dado)

Cerramiento Textil (con lonas o similar no desmontables, no estacional)

Año de Construcción *	Año de Remodelación *
1988	2000

* Se refiere al espacio deportivo no a la instalación.

ESTADO DE USO (del espacio deportivo. No de la instalación en su conjunto)

En Uso (cuando funciona normalmente en su período de apertura)

En Uso (funciona normalmente durante gran parte del año)

En Uso Estacional (funciona en la temporada normal de actividad)

Fuera de Uso (no funciona normalmente en su periodo de apertura)

En Construcción (ha comenzado la obra pero todavía no está funcionando)

En Remodelación (temporalmente fuera de uso por trabajos de adecuación)

Fuera de Uso (cierre permanente con carácter indefinido)

Sistema de Calefacción

SI NO

Sistema de Climatización

SI NO

Altura libre (solo cubierto)

Actividad Deportiva Principal

Fútbol Sala

Otras Actividades

ILUMINACIÓN (posibilidades de uso nocturno en función del alumbrado artificial)

Permite Uso Nocturno (se puede desarrollar en su mayor parte la actividad)

Permite la Competición

Permite Entrenamientos

No Permite Uso Nocturno (cuando no hay o es parcial o insuficiente)

No Hay Iluminación

Es Parcial o Insuficiente

PAVIMENTO (si hay varios el más representativo.)

NATURAL (carácter natural sin proceso de prefabricación)

Tierra (pavimento original) Tierra Batida Ceniza

Tierra Estabilizada Hierba Natural Arena

Cantos Rodados/Rocas Nieve Hielo Otros

MADERA (de madera o corcho adaptados a pavimentos deportivos)

Madera-Rígido (sobre solera rígida) Corcho-Rígido

Madera-Elastica (sobre base elastica, rastreles) Corcho-Elastico

Otros Pavimentos de madera

HIERBA ARTIFICIAL

Agua (sin arena ni caucho) Arena Caucho Otros

SINTÉTICOS (prefabricados o en obra, de PVC, caucho, poliuretano, latex, ...)

Sintético-Rígido Sintético-Elastico Otros

MÉTÁLICOS

Acero Inoxidable Acero (chapa) Aluminio Otros

HORMIGONES Y AGLOMERADOS (pavimentos duros de composición aglomerada)

Hormigón (sin tratar) Hormigón Poroso Resina Acrílicas

Hormigón (con tratamiento superficial) Asfalto Otros

BALDOSAS Y SIMILAR (formado por piezas de cerámica, hormigón o piedra)

Baldosa Cerámica Baldosa Hormigón Terrazo

Baldosa Asfáltica Loseta (gresite) Piedra Otros

OTROS PAVIMENTOS

Moqueta Tatami Tapiz Fibra de Vidrio Otros

CONSERVACIÓN DEL PAVIMENTO

Bueno

Regular (alguna imperfección)

Mal estado (no adecuado para la p.d.)

Inservible (inviabile para la p.d.)

No permite la práctica deportiva

OBSERVACIONES



Espacio deportivo convencional

TIPOLOGÍA DE ESPACIOS CONVENCIONALES Y SUS ATRIBUTOS ESPECÍFICOS

PISTAS

PISTAS POLIDEPORTIVAS (permiten la práctica de varios deportes)

- Pistas Polideportivas 1 de 400 a 800 m2 en espacio Abierto
- Pistas Polideportivas 2 de 800 a 1000 m2 en espacio Abierto
- Pistas Polideportivas 3 de 1000 a 1288 m2 en espacio Abierto
- Pistas Polideportivas 4 de 1288 a 1632 m2 en espacio Abierto
- Pistas Polideportivas 1 de 400 a 800 m2 en espacio Cerrado
- Pistas Polideportivas 2 de 800 a 1000 m2 en espacio Cerrado
- Pistas Polideportivas 3 de 1000 a 1288 m2 en espacio Cerrado
- Pistas Polideportivas 4 de 1288 a 1632 m2 en espacio Cerrado

PISTAS ESPECIALIZADAS Y OTRAS PISTAS (adaptadas a un deporte y no catalogadas)

- Pista de Tenis Pista de Hielo Pista de Petanca
- Otras Pistas Mayores de 400 m2 en espacios Abiertos
- Pequeñas menores de 400 m2 en espacios Abiertos
- Otras Pistas Mayores de 400 m2 en espacios Cerrados
- Pequeñas menores de 400 m2 en espacios Cerrados

Atributos específicos

LARGO (marcaje más márgenes)	45 m.
ANCHO (marcaje más márgenes)	45 m.
SUPERFICIE (incluido márgenes)	2025 m2

PISTAS CON PARED

PISTAS POLIDEPORTIVAS CON FRONTÓN (con dos paredes como mínimo para varios deportes)

- P. Polid. con Frontón 1 de 400 a 800 m2 en espacio Abierto
- P. Polid. con Frontón 2 de 800 a 1000 m2 en espacio Abierto
- P. Polid. con Frontón 3 mayor de 1000 m2 en espacio Abierto
- P. Polid. con Frontón 1 de 400 a 800 m2 en espacio Cerrado
- P. Polid. con Frontón 2 de 800 a 1000 m2 en espacio Cerrado
- P. Polid. con Frontón 3 mayor de 1000 m2 en espacio Cerrado

FRONTONES Y OTRAS PISTAS CON PARED (adaptadas a un deporte y no catalogadas)

- Frontón en espacio Abierto Padel Squash
- Trinquete en espacio Abierto
- Otras Pistas con pared mayores de 400m2 en espacio Abierto
- Otras Pistas con pared menores de 400 m2 en espacio Abierto
- Frontón en espacio Cerrado
- Trinquete en espacio Cerrado
- Otras Pistas con pared mayores de 400m2 en espacio Cerrado

Atributos específicos

LARGO (marcaje más márgenes)	
ANCHO (marcaje más márgenes)	
SUPERFICIE (incluido márgenes)	
ALTURA PARED (la principal)	
Nº PAREDES (laterales)	

CAMPOS (de forma rectangular, definidos por el pavimento o valla perimetral. Normalmente superan los 1500 m2)

CAMPOS POLIDEPORTIVOS (permiten la práctica de varios deportes)

- Campo Polideportivo 1 de 1500 a 4000 m2 (menor que un campo de fútbol)
- Campo Polideportivo 2 de 4000 a 8000 m2 (la mayoría de futbol hasta 100x80m))
- Campo Polideportivo 3 mayor de 8000 m2 (campos grandes de fútbol de más de 100x80m)

CAMPOS ESPECIALIZADOS Y OTROS CAMPOS (para un deporte y los no catalogados)

- Fútbol mínimo 4000 m2 Fútbol-7 mínimo 1500 m2 Rugby mínimo 4000 m2
- Hockey mínimo 4000 m2 Béisbol mínimo 4000 m2 Softbol
- Zona de lanzamiento de Atletismo. Campo interior de la pista de atletismo
- Otros campos mayores de 2000 m2 Otros campos menores de 2000 m2

Atributos específicos

LARGO (marcaje más márgenes)	
ANCHO (marcaje más márgenes)	
SUPERFICIE (incluido márgenes)	



Espacio deportivo convencional

VASOS DE PISCINA (Actividad en medio acuático. En recinto cerrado piscinas cubiertas)															
<input type="checkbox"/> VASOS DEPORTIVOS (tienen dimensiones que se adaptan a la competición) <input type="checkbox"/> Vaso Deportivo de 50 m en espacio abierto <input type="checkbox"/> Vaso Deportivo 33 m en espacio abierto <input type="checkbox"/> Vaso Deportivo de 25 m en espacio abierto <input type="checkbox"/> Vaso de Saltos en espacio abierto <input type="checkbox"/> Vaso Deportivo de 50 m en espacio cerrado <input type="checkbox"/> Vaso Deportivo 33 m en espacio cerrado <input type="checkbox"/> Vaso Deportivo de 25 m en espacio cerrado <input type="checkbox"/> Vaso de Saltos en espacio cerrado <input type="checkbox"/> OTROS VASOS (vasos de carácter no deportivo) <input type="checkbox"/> Vaso de enseñanza en espacio abierto <input type="checkbox"/> Vaso recreativo en espacio abierto <input type="checkbox"/> Vaso hidromasaje <input type="checkbox"/> Vaso de chapoteo en espacio abierto <input type="checkbox"/> Otros Vasos > 50 m2 en espacio abierto <input type="checkbox"/> Otros Vasos < 50 m2 <input type="checkbox"/> Vaso de enseñanza en espacio cerrado <input type="checkbox"/> Vaso recreativo en espacio cerrado <input type="checkbox"/> Vaso de chapoteo en espacio cerrado <input type="checkbox"/> Otros Vasos > 50 m2 en espacio cerrado	<table border="1"> <thead> <tr> <th colspan="2">Atributos específicos</th> </tr> </thead> <tbody> <tr> <td>LARGO (mayor del vaso)</td> <td></td> </tr> <tr> <td>ANCHO (mayor del vaso)</td> <td></td> </tr> <tr> <td>SUPERFICIE (de lámina de agua))</td> <td></td> </tr> <tr> <td>PROFUNDIDA MÁXIMA</td> <td></td> </tr> <tr> <td>PROFUNDIDAD MÍNIMA</td> <td></td> </tr> <tr> <td>NÚMERO DE CALLES</td> <td></td> </tr> </tbody> </table>	Atributos específicos		LARGO (mayor del vaso)		ANCHO (mayor del vaso)		SUPERFICIE (de lámina de agua))		PROFUNDIDA MÁXIMA		PROFUNDIDAD MÍNIMA		NÚMERO DE CALLES	
Atributos específicos															
LARGO (mayor del vaso)															
ANCHO (mayor del vaso)															
SUPERFICIE (de lámina de agua))															
PROFUNDIDA MÁXIMA															
PROFUNDIDAD MÍNIMA															
NÚMERO DE CALLES															
Tipo de Rebosadero del Vaso	<input type="checkbox"/> Desbordante (Munich) <input type="checkbox"/> Lineal en Pared (Garganta) <input type="checkbox"/> Puntual en Pared (Skimers) <input type="checkbox"/> No tiene														

ESPACIOS LONGITUDINALES (La actividad se desarrolla siguiendo un recorrido)											
<input type="checkbox"/> ESPACIOS LONGITUDINALES DE ATLETISMO (Pistas de carreras y otros longitudinales) <input type="checkbox"/> Pista de Atletismo de 400m <input type="checkbox"/> 300 m de cuerda <input type="checkbox"/> 200 m de cuerda <input type="checkbox"/> Recta de carreras de Atletismo <input type="checkbox"/> Recta de saltos (longitud, triple y pértiga) <input type="checkbox"/> Zona de Salto de Altura <input type="checkbox"/> Otras Pistas de Atletismo (dimesiones irregulares) <input type="checkbox"/> OTROS ESPACIOS LONGITUDINALES (para un deporte, pequeños y no catalogados) <input type="checkbox"/> Velódromo <input type="checkbox"/> Patinódromo <input type="checkbox"/> Anillo de Hielo <input type="checkbox"/> Otros Espacios Longitudinales (mayores de 100m) <input type="checkbox"/> Otros menores de 100m	<table border="1"> <thead> <tr> <th colspan="2">Atributos específicos</th> </tr> </thead> <tbody> <tr> <td>LARGO longitud, cuerda)</td> <td></td> </tr> <tr> <td>ANCHODE LA CUERDA</td> <td></td> </tr> <tr> <td>SUPERFICIE (incluido márgenes)</td> <td></td> </tr> <tr> <td>Nº DE CALLES (solo deportivo)</td> <td></td> </tr> </tbody> </table>	Atributos específicos		LARGO longitud, cuerda)		ANCHODE LA CUERDA		SUPERFICIE (incluido márgenes)		Nº DE CALLES (solo deportivo)	
Atributos específicos											
LARGO longitud, cuerda)											
ANCHODE LA CUERDA											
SUPERFICIE (incluido márgenes)											
Nº DE CALLES (solo deportivo)											

SALAS (Se desarrollan las actividades en recinto cerrado. Pueden ser irregulares)									
<input type="checkbox"/> SALAS POLIVALENTES (para actividades de uso no especializado. E.Física. Aerobic, etc) <input type="checkbox"/> Sala Polivalente 1 (sala polivalente de 100 a 200 m2 de superficie) <input type="checkbox"/> Sala Polivalente 2 (sala polivalente de 200 a 300 m2 de superficie) <input type="checkbox"/> Sala Polivalente 3 (sala polivalente mayor de 300 m2 de superficie) <input type="checkbox"/> SALAS ESPECIALIZADAS Y OTRAS SALAS (adaptadas a un uso especializado y otras) <input type="checkbox"/> Sala Equipada con aparatos gimnásticos, de musculación, cardiovasculares, etc) <input type="checkbox"/> Artes marciales (pavimento adaptado) <input type="checkbox"/> Sala Especializada (por la actividad) <input type="checkbox"/> Esgrima <input type="checkbox"/> Otras Salas mayor de 50 m2 <input type="checkbox"/> Menor de 50 m2	<table border="1"> <thead> <tr> <th colspan="2">Atributos específicos</th> </tr> </thead> <tbody> <tr> <td>LARGO (dimensión mayor)</td> <td></td> </tr> <tr> <td>ANCHO (dimensión menor)</td> <td></td> </tr> <tr> <td>SUPERFICIE (del espacio)</td> <td></td> </tr> </tbody> </table>	Atributos específicos		LARGO (dimensión mayor)		ANCHO (dimensión menor)		SUPERFICIE (del espacio)	
Atributos específicos									
LARGO (dimensión mayor)									
ANCHO (dimensión menor)									
SUPERFICIE (del espacio)									



Espacio deportivo convencional

CÓDIGO INSTALACIÓN	ESPACIO DEPORTIVO Nº	¿Es el espacio deportivo principal de la Instalación?
18153505	3	<input type="checkbox"/>

Nombre del espacio deportivo (si está repetido numéralo)

PISTA POLI DEPORTIVA

ATRIBUTOS GENERALES

CERRAMIENTO (del espacio deportivo. No de la instalación en su conjunto)

Espacio Abierto (sin cubierta o temporal. Globos, lonas, no cerramiento lateral)

Aire Libre (no dispone de ningún tipo de cubierta)

Cerramiento estacional (tiene cerramiento pero solo en temporadas)

Sólo Cubierto (tiene cubierta pero está abierto lateralmente)

Recinto Cerrado (con cubierta y cerramiento lateral al menos hasta 2/3 partes)

Cerrado Fijo (cerramiento tradicional)

Cubierta Móvil (la cubierta es móvil y permite cerrar en un momento dado)

Cerramiento Textil (con lonas o similar no desmontables, no estacional)

Año de Construcción *	Año de Remodelación *
1988	2000

* Se refiere al espacio deportivo no a la instalación.

ESTADO DE USO (del espacio deportivo. No de la instalación en su conjunto)

En Uso (cuando funciona normalmente en su período de apertura)

En Uso (funciona normalmente durante gran parte del año)

En Uso Estacional (funciona en la temporada normal de actividad)

Fuera de Uso (no funciona normalmente en su periodo de apertura)

En Construcción (ha comenzado la obra pero todavía no está funcionando)

En Remodelación (temporalmente fuera de uso por trabajos de adecuación)

Fuera de Uso (cierre permanente con carácter indefinido)

Sistema de Calefacción

SI NO

Sistema de Climatización

SI NO

Altura libre (solo cubierto)

Actividad Deportiva Principal

Fútbol Sala

Otras Actividades

ILUMINACIÓN (posibilidades de uso nocturno en función del alumbrado artificial)

Permite Uso Nocturno (se puede desarrollar en su mayor parte la actividad)

Permite la Competición

Permite Entrenamientos

No Permite Uso Nocturno (cuando no hay o es parcial o insuficiente)

No Hay Iluminación

Es Parcial o Insuficiente

PAVIMENTO (si hay varios el más representativo.)

NATURAL (carácter natural sin proceso de prefabricación)

Tierra (pavimento original) Tierra Batida Ceniza

Tierra Estabilizada Hierba Natural Arena

Cantos Rodados/Rocas Nieve Hielo Otros

MADERA (de madera o corcho adaptados a pavimentos deportivos)

Madera-Rígido (sobre solera rígida) Corcho-Rígido

Madera-Elástica (sobre base elástica, rastreles) Corcho-Elástico

Otros Pavimentos de madera

HIERBA ARTIFICIAL

Agua (sin arena ni caucho) Arena Caucho Otros

SINTÉTICOS (prefabricados o en obra, de PVC, caucho, poliuretano, latex, ...)

Sintético-Rígido Sintético-Elástico Otros

METÁLICOS

Acero Inoxidable Acero (chapa) Aluminio Otros

HORMIGONES Y AGLOMERADOS (pavimentos duros de composición aglomerada)

Hormigón (sin tratar) Hormigón Poroso Resina Acrílicas

Hormigón (con tratamiento superficial) Asfalto Otros

BALDOSAS Y SIMILAR (formado por piezas de cerámica, hormigón o piedra)

Baldosa Cerámica Baldosa Hormigón Terrazo

Baldosa Asfáltica Loseta (gresite) Piedra Otros

OTROS PAVIMENTOS

Moqueta Tatami Tapiz Fibra de Vidrio Otros

CONSERVACIÓN DEL PAVIMENTO

Bueno

Regular (alguna imperfección)

Mal estado (no adecuado para la p.d.)

Inservible (inviabile para la p.d.)

No permite la práctica deportiva

OBSERVACIONES

SE USA COMO CAMPO DEPORTIVO ADAPTADO PUESTO QUE LAS MEDIDAS SON INFERIORES. ADEMÁS DE COMO ZONA DE JUEGOS



Espacio deportivo convencional

TIPOLOGÍA DE ESPACIOS CONVENCIONALES Y SUS ATRIBUTOS ESPECÍFICOS

PISTAS

PISTAS POLIDEPORTIVAS (permiten la práctica de varios deportes)

- Pistas Polideportivas 1 de 400 a 800 m2 en espacio Abierto
- Pistas Polideportivas 2 de 800 a 1000 m2 en espacio Abierto
- Pistas Polideportivas 3 de 1000 a 1288 m2 en espacio Abierto
- Pistas Polideportivas 4 de 1288 a 1632 m2 en espacio Abierto
- Pistas Polideportivas 1 de 400 a 800 m2 en espacio Cerrado
- Pistas Polideportivas 2 de 800 a 1000 m2 en espacio Cerrado
- Pistas Polideportivas 3 de 1000 a 1288 m2 en espacio Cerrado
- Pistas Polideportivas 4 de 1288 a 1632 m2 en espacio Cerrado

PISTAS ESPECIALIZADAS Y OTRAS PISTAS (adaptadas a un deporte y no catalogadas)

- Pista de Tenis Pista de Hielo Pista de Petanca
- Otras Pistas Mayores de 400 m2 en espacios Abiertos
- Pequeñas menores de 400 m2 en espacios Abiertos
- Otras Pistas Mayores de 400 m2 en espacios Cerrados
- Pequeñas menores de 400 m2 en espacios Cerrados

Atributos específicos

LARGO (marcaje más márgenes)	20 m.
ANCHO (marcaje más márgenes)	15 m.
SUPERFICIE (incluido márgenes)	300 m2

PISTAS CON PARED

PISTAS POLIDEPORTIVAS CON FRONTÓN (con dos paredes como mínimo para varios deportes)

- P. Polid. con Frontón 1 de 400 a 800 m2 en espacio Abierto
- P. Polid. con Frontón 2 de 800 a 1000 m2 en espacio Abierto
- P. Polid. con Frontón 3 mayor de 1000 m2 en espacio Abierto
- P. Polid. con Frontón 1 de 400 a 800 m2 en espacio Cerrado
- P. Polid. con Frontón 2 de 800 a 1000 m2 en espacio Cerrado
- P. Polid. con Frontón 3 mayor de 1000 m2 en espacio Cerrado

FRONTONES Y OTRAS PISTAS CON PARED (adaptadas a un deporte y no catalogadas)

- Frontón en espacio Abierto Padel Squash
- Trinquete en espacio Abierto
- Otras Pistas con pared mayores de 400m2 en espacio Abierto
- Otras Pistas con pared menores de 400 m2 en espacio Abierto
- Frontón en espacio Cerrado
- Trinquete en espacio Cerrado
- Otras Pistas con pared mayores de 400m2 en espacio Cerrado

Atributos específicos

LARGO (marcaje más márgenes)	
ANCHO (marcaje más márgenes)	
SUPERFICIE (incluido márgenes)	
ALTURA PARED (la principal)	
Nº PAREDES (laterales)	

CAMPOS (de forma rectangular, definidos por el pavimento o valla perimetral. Normalmente superan los 1500 m2)

CAMPOS POLIDEPORTIVOS (permiten la práctica de varios deportes)

- Campo Polideportivo 1 de 1500 a 4000 m2 (menor que un campo de fútbol)
- Campo Polideportivo 2 de 4000 a 8000 m2 (la mayoría de futbol hasta 100x80m)
- Campo Polideportivo 3 mayor de 8000 m2 (campos grandes de fútbol de más de 100x80m)

CAMPOS ESPECIALIZADOS Y OTROS CAMPOS (para un deporte y los no catalogados)

- Fútbol mínimo 4000 m2 Fútbol-7 mínimo 1500 m2 Rugby mínimo 4000 m2
- Hockey mínimo 4000 m2 Béisbol mínimo 4000 m2 Softbol
- Zona de lanzamiento de Atletismo. Campo interior de la pista de atletismo
- Otros campos mayores de 2000 m2 Otros campos menores de 2000 m2

Atributos específicos

LARGO (marcaje más márgenes)	
ANCHO (marcaje más márgenes)	
SUPERFICIE (incluido márgenes)	



Espacio deportivo convencional

VASOS DE PISCINA (Actividad en medio acuático. En recinto cerrado piscinas cubiertas)															
<input type="checkbox"/> VASOS DEPORTIVOS (tienen dimensiones que se adaptan a la competición) <input type="checkbox"/> Vaso Deportivo de 50 m en espacio abierto <input type="checkbox"/> Vaso Deportivo de 25 m en espacio abierto <input type="checkbox"/> Vaso Deportivo de 50 m en espacio cerrado <input type="checkbox"/> Vaso Deportivo de 25 m en espacio cerrado <input type="checkbox"/> Vaso Deportivo 33 m en espacio abierto <input type="checkbox"/> Vaso de Saltos en espacio abierto <input type="checkbox"/> Vaso Deportivo 33 m en espacio cerrado <input type="checkbox"/> Vaso de Saltos en espacio cerrado <input type="checkbox"/> OTROS VASOS (vasos de carácter no deportivo) <input type="checkbox"/> Vaso de enseñanza en espacio abierto <input type="checkbox"/> Vaso recreativo en espacio abierto <input type="checkbox"/> Vaso hidromasaje <input type="checkbox"/> Vaso de chapoteo en espacio abierto <input type="checkbox"/> Otros Vasos > 50 m2 en espacio abierto <input type="checkbox"/> Otros Vasos < 50 m2 <input type="checkbox"/> Vaso de enseñanza en espacio cerrado <input type="checkbox"/> Vaso recreativo en espacio cerrado <input type="checkbox"/> Vaso de chapoteo en espacio cerrado <input type="checkbox"/> Otros Vasos > 50 m2 en espacio cerrado	<table border="1"> <thead> <tr> <th colspan="2">Atributos específicos</th> </tr> </thead> <tbody> <tr> <td>LARGO (mayor del vaso)</td> <td></td> </tr> <tr> <td>ANCHO (mayor del vaso)</td> <td></td> </tr> <tr> <td>SUPERFICIE (de lámina de agua))</td> <td></td> </tr> <tr> <td>PROFUNDIDA MÁXIMA</td> <td></td> </tr> <tr> <td>PROFUNDIDAD MÍNIMA</td> <td></td> </tr> <tr> <td>NÚMERO DE CALLES</td> <td></td> </tr> </tbody> </table>	Atributos específicos		LARGO (mayor del vaso)		ANCHO (mayor del vaso)		SUPERFICIE (de lámina de agua))		PROFUNDIDA MÁXIMA		PROFUNDIDAD MÍNIMA		NÚMERO DE CALLES	
Atributos específicos															
LARGO (mayor del vaso)															
ANCHO (mayor del vaso)															
SUPERFICIE (de lámina de agua))															
PROFUNDIDA MÁXIMA															
PROFUNDIDAD MÍNIMA															
NÚMERO DE CALLES															
Tipo de Rebosadero del Vaso	<input type="checkbox"/> Desbordante (Munich) <input type="checkbox"/> Lineal en Pared (Garganta) <input type="checkbox"/> Puntual en Pared (Skimers) <input type="checkbox"/> No tiene														

ESPACIOS LONGITUDINALES (La actividad se desarrolla siguiendo un recorrido)											
<input type="checkbox"/> ESPACIOS LONGITUDINALES DE ATLETISMO (Pistas de carreras y otros longitudinales) <input type="checkbox"/> Pista de Atletismo de 400m <input type="checkbox"/> 300 m de cuerda <input type="checkbox"/> 200 m de cuerda <input type="checkbox"/> Recta de carreras de Atletismo <input type="checkbox"/> Recta de saltos (longitud, triple y pértiga) <input type="checkbox"/> Zona de Salto de Altura <input type="checkbox"/> Otras Pistas de Atletismo (dimesiones irregulares) <input type="checkbox"/> OTROS ESPACIOS LONGITUDINALES (para un deporte, pequeños y no catalogados) <input type="checkbox"/> Velódromo <input type="checkbox"/> Patinódromo <input type="checkbox"/> Anillo de Hielo <input type="checkbox"/> Otros Espacios Longitudinales (mayores de 100m) <input type="checkbox"/> Otros menores de 100m	<table border="1"> <thead> <tr> <th colspan="2">Atributos específicos</th> </tr> </thead> <tbody> <tr> <td>LARGO longitud, cuerda)</td> <td></td> </tr> <tr> <td>ANCHODE LA CUERDA</td> <td></td> </tr> <tr> <td>SUPERFICIE (incluido márgenes)</td> <td></td> </tr> <tr> <td>Nº DE CALLES (solo deportivo)</td> <td></td> </tr> </tbody> </table>	Atributos específicos		LARGO longitud, cuerda)		ANCHODE LA CUERDA		SUPERFICIE (incluido márgenes)		Nº DE CALLES (solo deportivo)	
Atributos específicos											
LARGO longitud, cuerda)											
ANCHODE LA CUERDA											
SUPERFICIE (incluido márgenes)											
Nº DE CALLES (solo deportivo)											

SALAS (Se desarrollan las actividades en recinto cerrado. Pueden ser irregulares)									
<input type="checkbox"/> SALAS POLIVALENTES (para actividades de uso no especializado. E.Física. Aerobic, etc) <input type="checkbox"/> Sala Polivalente 1 (sala polivalente de 100 a 200 m2 de superficie) <input type="checkbox"/> Sala Polivalente 2 (sala polivalente de 200 a 300 m2 de superficie) <input type="checkbox"/> Sala Polivalente 3 (sala polivalente mayor de 300 m2 de superficie) <input type="checkbox"/> SALAS ESPECIALIZADAS Y OTRAS SALAS (adaptadas a un uso especializado y otras) <input type="checkbox"/> Sala Equipada con aparatos gimnásticos, de musculación, cardiovasculares, etc) <input type="checkbox"/> Artes marciales (pavimento adaptado) <input type="checkbox"/> Sala Especializada (por la actividad) <input type="checkbox"/> Esgrima <input type="checkbox"/> Otras Salas mayor de 50 m2 <input type="checkbox"/> Menor de 50 m2	<table border="1"> <thead> <tr> <th colspan="2">Atributos específicos</th> </tr> </thead> <tbody> <tr> <td>LARGO (dimensión mayor)</td> <td></td> </tr> <tr> <td>ANCHO (dimensión menor)</td> <td></td> </tr> <tr> <td>SUPERFICIE (del espacio)</td> <td></td> </tr> </tbody> </table>	Atributos específicos		LARGO (dimensión mayor)		ANCHO (dimensión menor)		SUPERFICIE (del espacio)	
Atributos específicos									
LARGO (dimensión mayor)									
ANCHO (dimensión menor)									
SUPERFICIE (del espacio)									



Espacio deportivo convencional

CÓDIGO INSTALACIÓN 18153505	ESPACIO DEPORTIVO Nº 4	¿Es el espacio deportivo principal de la Instalación? <input type="checkbox"/>
---------------------------------------	----------------------------------	---

Nombre del espacio deportivo (si está repetido numéralo)
PISTA POLIDEPORTIVA

ATRIBUTOS GENERALES

CERRAMIENTO (del espacio deportivo. No de la instalación en su conjunto)

Espacio Abierto (sin cubierta o temporal. Globos, lonas, no cerramiento lateral)

Aire Libre (no dispone de ningún tipo de cubierta)

Cerramiento estacional (tiene cerramiento pero solo en temporadas)

Sólo Cubierto (tiene cubierta pero está abierto lateralmente)

Recinto Cerrado (con cubierta y cerramiento lateral al menos hasta 2/3 partes)

Cerrado Fijo (cerramiento tradicional)

Cubierta Móvil (la cubierta es móvil y permite cerrar en un momento dado)

Cerramiento Textil (con lonas o similar no desmontables, no estacional)

Año de Construcción *	Año de Remodelación *
2022	0

* Se refiere al espacio deportivo no a la instalación.

Sistema de Calefacción

SI NO

Sistema de Climatización

SI NO

Altura libre (solo cubierto)

ESTADO DE USO (del espacio deportivo. No de la instalación en su conjunto)

En Uso (cuando funciona normalmente en su período de apertura)

En Uso (funciona normalmente durante gran parte del año)

En Uso Estacional (funciona en la temporada normal de actividad)

Fuera de Uso (no funciona normalmente en su periodo de apertura)

En Construcción (ha comenzado la obra pero todavía no está funcionando)

En Remodelación (temporalmente fuera de uso por trabajos de adecuación)

Fuera de Uso (cierre permanente con carácter indefinido)

Actividad Deportiva Principal
Fútbol Sala

Otras Actividades

ILUMINACIÓN (posibilidades de uso nocturno en función del alumbrado artificial)

Permite Uso Nocturno (se puede desarrollar en su mayor parte la actividad)

Permite la Competición

Permite Entrenamientos

No Permite Uso Nocturno (cuando no hay o es parcial o insuficiente)

No Hay Iluminación

Es Parcial o Insuficiente

PAVIMENTO (si hay varios el más representativo.)

NATURAL (carácter natural sin proceso de prefabricación)

Tierra (pavimento original) Tierra Batida Ceniza

Tierra Estabilizada Hierba Natural Arena

Cantos Rodados/Rocas Nieve Hielo Otros

MADERA (de madera o corcho adaptados a pavimentos deportivos)

Madera-Rígido (sobre solera rígida) Corcho-Rígido

Madera-Elástica (sobre base elástica, rastreles) Corcho-Elástico

Otros Pavimentos de madera

HIERBA ARTIFICIAL

Agua (sin arena ni caucho) Arena Caucho Otros

SINTÉTICOS (prefabricados o en obra, de PVC, caucho, poliuretano, latex, ...)

Sintético-Rígido Sintético-Elástico Otros

METÁLICOS

Acero Inoxidable Acero (chapa) Aluminio Otros

HORMIGONES Y AGLOMERADOS (pavimentos duros de composición aglomerada)

Hormigón (sin tratar) Hormigón Poroso Resina Acrílicas

Hormigón (con tratamiento superficial) Asfalto Otros

BALDOSAS Y SIMILAR (formado por piezas de cerámica, hormigón o piedra)

Baldosa Cerámica Baldosa Hormigón Terrazo

Baldosa Asfáltica Loseta (gresite) Piedra Otros

OTROS PAVIMENTOS

Moqueta Tatami Tapiz Fibra de Vidrio Otros

CONSERVACIÓN DEL PAVIMENTO

Bueno

Regular (alguna imperfección)

Mal estado (no adecuado para la p.d.)

Inservible (inviabile para la p.d.)

No permite la práctica deportiva

OBSERVACIONES

PLANIFICADO PARA 2022 LA REMODELACION DE PARTE DEL PATIO PARA



Espacio deportivo convencional

TIPOLOGÍA DE ESPACIOS CONVENCIONALES Y SUS ATRIBUTOS ESPECÍFICOS

PISTAS

PISTAS POLIDEPORTIVAS (permiten la práctica de varios deportes)

- Pistas Polideportivas 1 de 400 a 800 m2 en espacio Abierto
- Pistas Polideportivas 2 de 800 a 1000 m2 en espacio Abierto
- Pistas Polideportivas 3 de 1000 a 1288 m2 en espacio Abierto
- Pistas Polideportivas 4 de 1288 a 1632 m2 en espacio Abierto
- Pistas Polideportivas 1 de 400 a 800 m2 en espacio Cerrado
- Pistas Polideportivas 2 de 800 a 1000 m2 en espacio Cerrado
- Pistas Polideportivas 3 de 1000 a 1288 m2 en espacio Cerrado
- Pistas Polideportivas 4 de 1288 a 1632 m2 en espacio Cerrado

PISTAS ESPECIALIZADAS Y OTRAS PISTAS (adaptadas a un deporte y no catalogadas)

- Pista de Tenis Pista de Hielo Pista de Petanca
- Otras Pistas Mayores de 400 m2 en espacios Abiertos
- Pequeñas menores de 400 m2 en espacios Abiertos
- Otras Pistas Mayores de 400 m2 en espacios Cerrados
- Pequeñas menores de 400 m2 en espacios Cerrados

Atributos específicos

LARGO (marcaje más márgenes)	48,25 m.
ANCHO (marcaje más márgenes)	27,45 m.
SUPERFICIE (incluido márgenes)	1324,46 m2

PISTAS CON PARED

PISTAS POLIDEPORTIVAS CON FRONTÓN (con dos paredes como mínimo para varios deportes)

- P. Polid. con Frontón 1 de 400 a 800 m2 en espacio Abierto
- P. Polid. con Frontón 2 de 800 a 1000 m2 en espacio Abierto
- P. Polid. con Frontón 3 mayor de 1000 m2 en espacio Abierto
- P. Polid. con Frontón 1 de 400 a 800 m2 en espacio Cerrado
- P. Polid. con Frontón 2 de 800 a 1000 m2 en espacio Cerrado
- P. Polid. con Frontón 3 mayor de 1000 m2 en espacio Cerrado

FRONTONES Y OTRAS PISTAS CON PARED (adaptadas a un deporte y no catalogadas)

- Frontón en espacio Abierto Padel Squash
- Trinquete en espacio Abierto
- Otras Pistas con pared mayores de 400m2 en espacio Abierto
- Otras Pistas con pared menores de 400 m2 en espacio Abierto
- Frontón en espacio Cerrado
- Trinquete en espacio Cerrado
- Otras Pistas con pared mayores de 400m2 en espacio Cerrado

Atributos específicos

LARGO (marcaje más márgenes)	
ANCHO (marcaje más márgenes)	
SUPERFICIE (incluido márgenes)	
ALTURA PARED (la principal)	
Nº PAREDES (laterales)	

CAMPOS (de forma rectangular, definidos por el pavimento o valla perimetral. Normalmente superan los 1500 m2)

CAMPOS POLIDEPORTIVOS (permiten la práctica de varios deportes)

- Campo Polideportivo 1 de 1500 a 4000 m2 (menor que un campo de fútbol)
- Campo Polideportivo 2 de 4000 a 8000 m2 (la mayoría de futbol hasta 100x80m))
- Campo Polideportivo 3 mayor de 8000 m2 (campos grandes de fútbol de más de 100x80m)

CAMPOS ESPECIALIZADOS Y OTROS CAMPOS (para un deporte y los no catalogados)

- Fútbol mínimo 4000 m2 Fútbol-7 mínimo 1500 m2 Rugby mínimo 4000 m2
- Hockey mínimo 4000 m2 Béisbol mínimo 4000 m2 Softbol
- Zona de lanzamiento de Atletismo. Campo interior de la pista de atletismo
- Otros campos mayores de 2000 m2 Otros campos menores de 2000 m2

Atributos específicos

LARGO (marcaje más márgenes)	
ANCHO (marcaje más márgenes)	
SUPERFICIE (incluido márgenes)	



Espacio deportivo convencional

VASOS DE PISCINA (Actividad en medio acuático. En recinto cerrado piscinas cubiertas)															
<input type="checkbox"/> VASOS DEPORTIVOS (tienen dimensiones que se adaptan a la competición) <input type="checkbox"/> Vaso Deportivo de 50 m en espacio abierto <input type="checkbox"/> Vaso Deportivo 33 m en espacio abierto <input type="checkbox"/> Vaso Deportivo de 25 m en espacio abierto <input type="checkbox"/> Vaso de Saltos en espacio abierto <input type="checkbox"/> Vaso Deportivo de 50 m en espacio cerrado <input type="checkbox"/> Vaso Deportivo 33 m en espacio cerrado <input type="checkbox"/> Vaso Deportivo de 25 m en espacio cerrado <input type="checkbox"/> Vaso de Saltos en espacio cerrado <input type="checkbox"/> OTROS VASOS (vasos de carácter no deportivo) <input type="checkbox"/> Vaso de enseñanza en espacio abierto <input type="checkbox"/> Vaso recreativo en espacio abierto <input type="checkbox"/> Vaso hidromasaje <input type="checkbox"/> Vaso de chapoteo en espacio abierto <input type="checkbox"/> Otros Vasos > 50 m2 en espacio abierto <input type="checkbox"/> Otros Vasos < 50 m2 <input type="checkbox"/> Vaso de enseñanza en espacio cerrado <input type="checkbox"/> Vaso recreativo en espacio cerrado <input type="checkbox"/> Vaso de chapoteo en espacio cerrado <input type="checkbox"/> Otros Vasos > 50 m2 en espacio cerrado	<table border="1"> <thead> <tr> <th colspan="2">Atributos específicos</th> </tr> </thead> <tbody> <tr> <td>LARGO (mayor del vaso)</td> <td></td> </tr> <tr> <td>ANCHO (mayor del vaso)</td> <td></td> </tr> <tr> <td>SUPERFICIE (de lámina de agua))</td> <td></td> </tr> <tr> <td>PROFUNDIDA MÁXIMA</td> <td></td> </tr> <tr> <td>PROFUNDIDAD MÍNIMA</td> <td></td> </tr> <tr> <td>NÚMERO DE CALLES</td> <td></td> </tr> </tbody> </table>	Atributos específicos		LARGO (mayor del vaso)		ANCHO (mayor del vaso)		SUPERFICIE (de lámina de agua))		PROFUNDIDA MÁXIMA		PROFUNDIDAD MÍNIMA		NÚMERO DE CALLES	
Atributos específicos															
LARGO (mayor del vaso)															
ANCHO (mayor del vaso)															
SUPERFICIE (de lámina de agua))															
PROFUNDIDA MÁXIMA															
PROFUNDIDAD MÍNIMA															
NÚMERO DE CALLES															
Tipo de Rebosadero del Vaso	<input type="checkbox"/> Desbordante (Munich) <input type="checkbox"/> Lineal en Pared (Garganta) <input type="checkbox"/> Puntual en Pared (Skimers) <input type="checkbox"/> No tiene														

ESPACIOS LONGITUDINALES (La actividad se desarrolla siguiendo un recorrido)											
<input type="checkbox"/> ESPACIOS LONGITUDINALES DE ATLETISMO (Pistas de carreras y otros longitudinales) <input type="checkbox"/> Pista de Atletismo de 400m <input type="checkbox"/> 300 m de cuerda <input type="checkbox"/> 200 m de cuerda <input type="checkbox"/> Recta de carreras de Atletismo <input type="checkbox"/> Recta de saltos (longitud, triple y pértiga) <input type="checkbox"/> Zona de Salto de Altura <input type="checkbox"/> Otras Pistas de Atletismo (dimesiones irregulares) <input type="checkbox"/> OTROS ESPACIOS LONGITUDINALES (para un deporte, pequeños y no catalogados) <input type="checkbox"/> Velódromo <input type="checkbox"/> Patinódromo <input type="checkbox"/> Anillo de Hielo <input type="checkbox"/> Otros Espacios Longitudinales (mayores de 100m) <input type="checkbox"/> Otros menores de 100m	<table border="1"> <thead> <tr> <th colspan="2">Atributos específicos</th> </tr> </thead> <tbody> <tr> <td>LARGO longitud, cuerda)</td> <td></td> </tr> <tr> <td>ANCHODE LA CUERDA</td> <td></td> </tr> <tr> <td>SUPERFICIE (incluido márgenes)</td> <td></td> </tr> <tr> <td>Nº DE CALLES (solo deportivo)</td> <td></td> </tr> </tbody> </table>	Atributos específicos		LARGO longitud, cuerda)		ANCHODE LA CUERDA		SUPERFICIE (incluido márgenes)		Nº DE CALLES (solo deportivo)	
Atributos específicos											
LARGO longitud, cuerda)											
ANCHODE LA CUERDA											
SUPERFICIE (incluido márgenes)											
Nº DE CALLES (solo deportivo)											

SALAS (Se desarrollan las actividades en recinto cerrado. Pueden ser irregulares)									
<input type="checkbox"/> SALAS POLIVALENTES (para actividades de uso no especializado. E.Física. Aerobic, etc) <input type="checkbox"/> Sala Polivalente 1 (sala polivalente de 100 a 200 m2 de superficie) <input type="checkbox"/> Sala Polivalente 2 (sala polivalente de 200 a 300 m2 de superficie) <input type="checkbox"/> Sala Polivalente 3 (sala polivalente mayor de 300 m2 de superficie) <input type="checkbox"/> SALAS ESPECIALIZADAS Y OTRAS SALAS (adaptadas a un uso especializado y otras) <input type="checkbox"/> Sala Equipada con aparatos gimnásticos, de musculación, cardiovasculares, etc) <input type="checkbox"/> Artes marciales (pavimento adaptado) <input type="checkbox"/> Sala Especializada (por la actividad) <input type="checkbox"/> Esgrima <input type="checkbox"/> Otras Salas mayor de 50 m2 <input type="checkbox"/> Menor de 50 m2	<table border="1"> <thead> <tr> <th colspan="2">Atributos específicos</th> </tr> </thead> <tbody> <tr> <td>LARGO (dimensión mayor)</td> <td></td> </tr> <tr> <td>ANCHO (dimensión menor)</td> <td></td> </tr> <tr> <td>SUPERFICIE (del espacio)</td> <td></td> </tr> </tbody> </table>	Atributos específicos		LARGO (dimensión mayor)		ANCHO (dimensión menor)		SUPERFICIE (del espacio)	
Atributos específicos									
LARGO (dimensión mayor)									
ANCHO (dimensión menor)									
SUPERFICIE (del espacio)									



Instalación deportiva

CÓDIGO INSTALACIÓN 18153506	<input type="checkbox"/> BAJA El año : 0	<input type="checkbox"/> ALTA	
Instalación del censo 97 que ya no existe		Instalación que no está en censo provisional 05	
Comunidad Autónoma ANDALUCÍA	Provincia GRANADA	Municipio (obligatorio) Peligros	Zonas GR-3 AGLOMERACION URBANA DE GRANA
Núcleo de Población PELIGROS	Distrito	Barrio	
Nombre oficial de la instalación (obligatorio) PLAZA DE LOS ARCOS		Nombre por el que es conocida la instalación (si es distinto)	
Dirección : vía, número, código postal (obligatorio) ALHAMBRA Nº: S/N Código postal 18210			Año de Inicio de la Actividad Deportiva (4dígitos)
Teléfono 958408834	Fax	E-Mail DEPORTES@AYUNTAMIENTOPELIGROS.ES	Página Web
Coordenadas Geográficas (X,Y,Z) en el punto de acceso a la instalación			
Latitud : 0	Longitud : 0	Altura : 0	UTMX: 444562,7545044 UTMY: 4120967,22471589
Situación de la Instalación (elegir una)			
Urbana : <input checked="" type="radio"/>	Periférica (borde urbana) : <input type="radio"/>	No Urbana : <input type="radio"/>	
Accesibilidad (sobre todo para las sillas de ruedas)			
Deportistas :	<input type="checkbox"/> Tienen acceso desde el exterior <input type="checkbox"/> Pueden circular por el interior <input type="checkbox"/> Tienen vestuarios adaptados	Visitantes/Espectadores :	<input type="checkbox"/> Tienen acceso desde el exterior <input type="checkbox"/> Pueden circular por el interior <input type="checkbox"/> Tienen aseos adaptados
Régimen de Acceso a la Instalación (se pueden marcar más de una opción)			
<input checked="" type="checkbox"/> Libre Gratuito <input type="checkbox"/> Libre pagando entrada (un uso o bono) <input type="checkbox"/> Libre pagando cuota de abono	<input type="checkbox"/> Restringido a Alumnos (de un centro de enseñanza) <input type="checkbox"/> Restringido a residentes (del edificio o establecimiento turístico) <input type="checkbox"/> Restringido a trabajadores o accionistas		
Usuarios que utilizan la instalación (se puede marcar más de una opción)			
<input type="checkbox"/> Escolares (grupos de centros de enseñanza) <input checked="" type="checkbox"/> Deportistas en general (usuarios individuales o en grupo) <input type="checkbox"/> Deportistas de competición (federados o similar)			
Propiedad de la Instalación (Nombre del propietario (en caso de no saberlo, el del suelo). Si es un particular se pondrá PARTICULAR)			
<input checked="" type="checkbox"/> PROPIEDAD PÚBLICA			
<input type="checkbox"/> Administración General del Estado <input type="checkbox"/> Consejo Superior de Deportes (CSD) <input type="checkbox"/> Universidad Nacional de Enseñanza a Distancia <input type="checkbox"/> M. de Defensa (instalación propiedad de las FFAA) <input type="checkbox"/> M. de Defensa IES y Centros Públicos de Enseñanza <input type="checkbox"/> M. de Defensa Academias Militares <input type="checkbox"/> M. de Interior (Policia Nacional y Guardia Civil) <input type="checkbox"/> M. de Interior Instituciones penitenciarias <input type="checkbox"/> M. de Interior Academias de Formación Policial <input type="checkbox"/> Otros ministerios <input type="checkbox"/> Organismos Autónomos distintos del CSD <input type="checkbox"/> Empresas propiedad del estado <input type="checkbox"/> Otros	<input type="checkbox"/> Administración Autonómica <input type="checkbox"/> Comunidad Autónoma <input type="checkbox"/> Institutos de Enseñanza Secundaria (IES) <input type="checkbox"/> Centros de Educación Infantil (de 0 a 3 años) <input type="checkbox"/> Policía Autonómica <input type="checkbox"/> Universidades Públicas <input type="checkbox"/> Empresas propiedad de C.C.A.A. <input type="checkbox"/> Otros	<input checked="" type="checkbox"/> Administración Local <input checked="" type="checkbox"/> Ayuntamiento (propiedad municipal) <input type="checkbox"/> Centro de Educación Infantil y Primaria (CEIP) <input type="checkbox"/> Institutos de Enseñanza Secundaria (IES) <input type="checkbox"/> Centros de Educación Infantil (de 0 a 3 años) <input type="checkbox"/> Entidades Locales Menores <input type="checkbox"/> Comarcas. Mancomunidades o Feder. Municipios <input type="checkbox"/> Diputaciones <input type="checkbox"/> Centro de Educación Infantil y Primaria (CEIP) <input type="checkbox"/> Institutos de Enseñanza Secundaria (IES) <input type="checkbox"/> Centros de Educación Infantil (de 0 a 3 años) <input type="checkbox"/> Empresas propiedad de la Adm. Local. <input type="checkbox"/> Otros	



Instalación deportiva

<input type="checkbox"/> PROPIEDAD PRIVADA	
<input type="checkbox"/> Privados Deportivos (asociativos o empresas) <ul style="list-style-type: none"><input type="checkbox"/> Asociativos<ul style="list-style-type: none"><input type="checkbox"/> Fundaciones Deportivas<input type="checkbox"/> Federaciones Deportivas<ul style="list-style-type: none"><input type="checkbox"/> Nacional<input type="checkbox"/> Autonómica<input type="checkbox"/> Local<input type="checkbox"/> Clubes<input type="checkbox"/> Asociaciones y Agrupaciones<input type="checkbox"/> Peñas<input type="checkbox"/> Otros<input type="checkbox"/> Empresas cuyo fin sea el deporte<ul style="list-style-type: none"><input type="checkbox"/> Sociedades Anónimas Deportivas<input type="checkbox"/> Sociedades Empresariales Deportivas<input type="checkbox"/> Otras	<input type="checkbox"/> Privados No Deportivos (otros fines no deportivos) <ul style="list-style-type: none"><input type="checkbox"/> Educativos (incluye todos los tipos de enseñanza)<ul style="list-style-type: none"><input type="checkbox"/> Universidades<input type="checkbox"/> Colegios privados concertados (con subvención)<input type="checkbox"/> Colegios privados<input type="checkbox"/> Guarderías<input type="checkbox"/> Otros<input type="checkbox"/> Religiosos (inst. religiosas que no sean de enseñanza)<input type="checkbox"/> Sociedades Empresariales (para sus trabajadores)<input type="checkbox"/> Residenciales<input type="checkbox"/> Turísticos (hostelería y turismo, como hoteles, etc)<input type="checkbox"/> Otros

GESTIÓN DE LA INSTALACIÓN (Nombre del gestor (en caso de no saberlo, el del suelo). Si es un particular se pondrá PARTICULAR)

<input checked="" type="checkbox"/> GESTIÓN PÚBLICA	
<input type="checkbox"/> Administración General del Estado <ul style="list-style-type: none"><input type="checkbox"/> Consejo Superior de Deportes (CSD)<input type="checkbox"/> Universidad Nacional de Enseñanza a Distancia<input type="checkbox"/> M. de Defensa (instalación propiedad de las FFAA)<ul style="list-style-type: none"><input type="checkbox"/> M. de Defensa IES y Centros Públicos de Enseñanza<input type="checkbox"/> M. de Defensa Academias Militares<input type="checkbox"/> M. de Interior (Policía Nacional y Guardia Civil)<ul style="list-style-type: none"><input type="checkbox"/> M. de Interior Instituciones penitenciarias<input type="checkbox"/> M. de Interior Academias de Formación Policial<input type="checkbox"/> Otros ministerios<input type="checkbox"/> Organismos Autónomos distintos del CSD<input type="checkbox"/> Empresas propiedad del estado<input type="checkbox"/> Otros	<input type="checkbox"/> Administración Autónoma <ul style="list-style-type: none"><input type="checkbox"/> Comunidad Autónoma<ul style="list-style-type: none"><input type="checkbox"/> Institutos de Enseñanza Secundaria (IES)<input type="checkbox"/> Centros de Educación Infantil (de 0 a 3 años)<input type="checkbox"/> Policía Autónoma<input type="checkbox"/> Universidades Públicas<input type="checkbox"/> Empresas propiedad de C.C.A.A.<input type="checkbox"/> Otros
	<input checked="" type="checkbox"/> Administración Local <ul style="list-style-type: none"><input checked="" type="checkbox"/> Ayuntamiento (propiedad municipal)<ul style="list-style-type: none"><input type="checkbox"/> Centro de Educación Infantil y Primaria (CEIP)<input type="checkbox"/> Institutos de Enseñanza Secundaria (IES)<input type="checkbox"/> Centros de Educación Infantil (de 0 a 3 años)<input type="checkbox"/> Entidades Locales Menores<input type="checkbox"/> Comarcas. Mancomunidades o Feder. Municipios<input type="checkbox"/> Diputaciones<ul style="list-style-type: none"><input type="checkbox"/> Centro de Educación Infantil y Primaria (CEIP)<input type="checkbox"/> Institutos de Enseñanza Secundaria (IES)<input type="checkbox"/> Centros de Educación Infantil (de 0 a 3 años)<input type="checkbox"/> Empresas propiedad de la Adm. Local.<input type="checkbox"/> Otros

<input type="checkbox"/> GESTIÓN PRIVADA	
<input type="checkbox"/> Privados Deportivos (asociativos o empresas) <ul style="list-style-type: none"><input type="checkbox"/> Asociativos<ul style="list-style-type: none"><input type="checkbox"/> Fundaciones Deportivas<input type="checkbox"/> Federaciones Deportivas<ul style="list-style-type: none"><input type="checkbox"/> Nacional<input type="checkbox"/> Autonómica<input type="checkbox"/> Local<input type="checkbox"/> Clubes<input type="checkbox"/> Asociaciones y Agrupaciones<input type="checkbox"/> Peñas<input type="checkbox"/> Otros<input type="checkbox"/> Empresas cuyo fin sea el deporte<ul style="list-style-type: none"><input type="checkbox"/> Sociedades Anónimas Deportivas<input type="checkbox"/> Sociedades Empresariales Deportivas<input type="checkbox"/> Otras	<input type="checkbox"/> Privados No Deportivos (otros fines no deportivos) <ul style="list-style-type: none"><input type="checkbox"/> Educativos (incluye todos los tipos de enseñanza)<ul style="list-style-type: none"><input type="checkbox"/> Universidades<input type="checkbox"/> Colegios privados concertados (con subvención)<input type="checkbox"/> Colegios privados<input type="checkbox"/> Guarderías<input type="checkbox"/> Otros<input type="checkbox"/> Religiosos (inst. religiosas que no sean de enseñanza)<input type="checkbox"/> Sociedades Empresariales (para sus trabajadores)<input type="checkbox"/> Residenciales<input type="checkbox"/> Turísticos (hostelería y turismo, como hoteles, etc)<input type="checkbox"/> Otros



Instalación deportiva

USA ENERGÍA RENOVABLE

Placa Solar Termica Placa Solar Fotovoltaica Eólica Hidráulica Biomasa

COMPLEJO DEPORTIVO

Pertenece a un Complejo Deportivo : No Nombre Complejo:

SITUACION URBANISTICA	Planteamiento que le afecta:	NNSS
	Clasificación del suelo:	URBANO
	Calificación del suelo:	VERDE PUBLICO AREA DE JUEGOS

CONDICIONES URBANISTICAS	Condiciones del Solar	Calzada pavimentada	<input checked="" type="checkbox"/>
		Encintado de aceras	<input checked="" type="checkbox"/>
		Suministro de agua	<input checked="" type="checkbox"/>
		Alcantarillado	<input checked="" type="checkbox"/>
		Electricidad	<input checked="" type="checkbox"/>
		Alumbrado público	<input checked="" type="checkbox"/>
	Parcelación	Superficie del solar:	
		Parcela mínima :	
		Proyectado :	

			Normas	Proyectado
CONDICIONES DE LA EDIFICACIÓN	OCUPACIÓN	Ocupación	%	%
		Fondo máximo edificable	m	m
		Dimensión patios	m	
	ALTURAS	Altura máxima en m	m	
		Nº max de plantas		
		Planta baja incl. semisótano	m	
		Alt. semisó. a cara inf. forjado	m	
	EDIFICABILIDAD	Uso distinto residencial		
		Uso residencial	m2/m2	m2/m2
	SITUACIÓN DE LAS EDIFICACIONES	Retranqueos a fachada		
Otros retranqueos				
TIPOLOGÍA			m	

CUMPLIMIENTO NORMATIVA TÉCNICA	Protección contra incendios	Bies	<input type="checkbox"/>
		Extintores	<input type="checkbox"/>
		Detección de incendios	<input type="checkbox"/>
	Accesibilidad	Adaptación de Aseos	<input type="checkbox"/>
		Adaptación de Vestuarios	<input type="checkbox"/>
		Pasillos	<input type="checkbox"/>
		Accesos exteriores	<input type="checkbox"/>
	Reglamento de espectáculos públicos	Señalización evacuación	<input type="checkbox"/>
		Alumbrado de emergencia	<input type="checkbox"/>
		Grupo electrógeno	<input type="checkbox"/>
		Plan de emergencia	<input type="checkbox"/>



Instalación deportiva

ATENCIÓN ADMINISTRATIVA	Persona de atención al usuario	<input type="checkbox"/>
	Archivo e historial de cada usuario	<input type="checkbox"/>
	Archivos informatizados	<input type="checkbox"/>
	Despachos para atención confidencial	<input type="checkbox"/>
	Posibilidad de pago con tarjeta de crédito	<input type="checkbox"/>
	Relaciones públicas para atención a usuarios	<input type="checkbox"/>
	Conexión a Internet	<input type="checkbox"/>
	Prensa escrita	<input type="checkbox"/>

INFORMACION ADICIONAL

- | | | |
|--|--|---|
| <input type="checkbox"/> Transporte Colectivo (parada cercana) | <input type="checkbox"/> Servicios Comerciales | <input type="checkbox"/> Masaje |
| <input type="checkbox"/> Integrado en centro sociocultural | <input type="checkbox"/> Control de Acceso | <input type="checkbox"/> Aula de Formación |
| <input type="checkbox"/> Protección contra Incendios | <input type="checkbox"/> Salón de Actos | <input type="checkbox"/> Sauna |
| <input type="checkbox"/> Taller de Mantenimiento | <input type="checkbox"/> Centro Médico | <input type="checkbox"/> Hidromasaje |
| <input type="checkbox"/> Almacén General | <input type="checkbox"/> Enfermería | <input type="checkbox"/> Baño Turco |
| <input type="checkbox"/> Aparcamiento (propio o cercano) | <input type="checkbox"/> Fisioterapia | <input type="checkbox"/> Ducha Ciclónica |
| <input type="checkbox"/> Oficinas | <input type="checkbox"/> Estética | <input type="checkbox"/> Sala de Lectura |
| <input type="checkbox"/> Bar | <input type="checkbox"/> Peluquería | <input type="checkbox"/> Sala de Exposiciones |
| <input type="checkbox"/> Restaurante | <input type="checkbox"/> Zona Infantil | <input type="checkbox"/> Otros: |

Observaciones

SISTEMAS DE GESTIÓN	Sistemas Informáticos de Gestión	Programa a medida	<input type="radio"/>
		Programa propio	<input type="radio"/>
		No existe	<input type="radio"/>
	Estado de Hardware (5)	Óptimo	<input type="radio"/>
		Bueno	<input type="radio"/>
		Malo	<input type="radio"/>
	Control de Acceso	Mecanismo automático	<input type="radio"/>
		Mecanismo manual	<input type="radio"/>
		No existe	<input type="radio"/>





Espacio deportivo singular

CÓDIGO INSTALACIÓN	ESPACIO DEPORTIVO Nº	¿Es el espacio deportivo principal de la Instalación?
18153506	1	<input type="checkbox"/>

Nombre del espacio deportivo (si está repetido numéralo)
PARQUE INFANTIL

ATRIBUTOS GENERALES

CERRAMIENTO (del espacio deportivo. No de la instalación en su conjunto)

- Espacio Abierto (sin cubierta o temporal. Globos, lonas, no cerramiento lateral)**
- Aire Libre (no dispone de ningún tipo de cubierta)
 - Cerramiento estacional (tiene cerramiento pero solo en temporadas)
 - Sólo Cubierto (tiene cubierta pero está abierto lateralmente))
- Recinto Cerrado (con cubierta y cerramiento lateral al menos hasta 2/3 partes)**
- Cerrado Fijo (cerramiento tradicional)
 - Cubierta Móvil (la cubierta es móvil y permite cerrar en un momento dado)
 - Cerramiento Textil (con lonas o similar no desmontables, no estacional)

Año de Construcción *
1990

Año de Remodelación *
0

* Se refiere al espacio deportivo no a la instalación.

Sistema de Calefacción
<input type="checkbox"/> SI <input checked="" type="checkbox"/> NO

Sistema de Climatización
<input type="checkbox"/> SI <input checked="" type="checkbox"/> NO

Altura libre (solo cubierto)

ESTADO DE USO (del espacio deportivo. No de la instalación en su conjunto)

- En Uso (cuando funciona normalmente en su período de apertura)**
- En Uso (funciona normalmente durante gran parte del año)
 - En Uso Estacional (funciona en la temporada normal de actividad)
- Fuera de Uso (no funciona normalmente en su periodo de apertura)**
- En Construcción (ha comenzado la obra pero todavía no está funcionando)
 - En Remodelación (temporalmente fuera de uso por trabajos de adecuación)
 - Fuera de Uso (cierre permanente con carácter indefinido)

Actividad Deportiva Principal

Otras Actividades

ILUMINACIÓN (posibilidades de uso nocturno en función del alumbrado artificial)

- Permite Uso Nocturno (se puede desarrollar en su mayor parte la actividad)**
- Permite la Competición
 - Permite Entrenamientos
- No Permite Uso Nocturno (cuando no hay o es parcial o insuficiente)**
- No Hay Iluminación
 - Es Parcial o Insuficiente

PAVIMENTO (si hay varios el más representativo.)

- NATURAL (carácter natural sin proceso de prefabricación)**
- Tierra (pavimento original) Tierra Batida Ceniza
 - Tierra Estabilizada Hierba Natural Arena
 - Cantos Rodados/Rocas Nieve Hielo Otros
- MADERA (de madera o corcho adaptados a pavimentos deportivos)**
- Madera-Rígido (sobre solera rígida) Corcho-Rígido
 - Madera-Elástica (sobre base elástica, rastreles) Corcho-Elástico
 - Otros Pavimentos de madera
- HIERBA ARTIFICIAL**
- Agua (sin arena ni caucho) Arena Caucho Otros
- SINTÉTICOS (prefabricados o en obra, de PVC, caucho, poliuretano, latex, ...)**
- Sintético-Rígido Sintético-Elástico Otros
- METÁLICOS**
- Acero Inoxidable Acero (chapa) Aluminio Otros
- HORMIGONES Y AGLOMERADOS (pavimentos duros de composición aglomerada)**
- Hormigón (sin tratar) Hormigón Poroso Resina Acrílicas
 - Hormigón (con tratamiento superficial) Asfalto Otros
- BALDOSAS Y SIMILAR (formado por piezas de cerámica, hormigón o piedra)**
- Baldosa Cerámica Baldosa Hormigón Terrazo
 - Baldosa Asfáltica Loseta (gresite) Piedra Otros
- OTROS PAVIMENTOS**
- Moqueta Tatami Tapiz Fibra de Vidrio Otros

CONSERVACIÓN DEL PAVIMENTO

- Bueno
- Regular (alguna imperfección)
- Mal estado (no adecuado para la p.d.)
- Inservible (inviabile para la p.d.)
- No permite la práctica deportiva

OBSERVACIONES

--



Espacio deportivo singular

TIPOLOGÍA DE ESPACIOS SINGULARES Y SUS ATRIBUTOS ESPECÍFICOS

CAMPOS DE GOLF

CAMPOS DE JUEGO (se realiza un recorrido siguiendo el orden de hoyos establecidos)

- Campo de Golf (con al menos 9 hoyos, de par 3, 4 o 5)
 Campo de Golf Rústico (sobre el terreno natural con mínimas adaptaciones)
 Pitch and Putt Otros Campos de Golf

ZONAS DE PRÁCTICAS

- Campo de Prácticas Bunker de Prácticas Green de Prácticas

Atributos específicos

LONGITUD (del campo entero)

NUMERO DE HOYOS

SUPERFICIE

PAR DEL CAMPO

CIRCUITOS DE MOTOR

CIRCUITOS DE VELOCIDAD (> 2000 m de longitud)

CIRCUITOS DE MOTOCROSS (> 500 m de longitud)

CIRCUITOS DE KARTS (> 200 m de longitud)

OTROS CIRCUITOS DE MOTOR

Atributos específicos

LONGITUD (del circuito)

ANCHURA DE LA CUERDA

Nº CURVAS IZQUIERDA/DERECHA

PARRILLA SALIDA/Nº PILOTOS

CIRCUITOS DE BICICLETA (Circuitos y carriles de bicicleta construidos para la actividad. No las vías verdes ni otros recorridos por la naturaleza)

CIRCUITOS DE BICICLETA (circuitos cerrados)

CARRIL BICI (Se localizará en el punto más significativo (se censarán una vez en cada calle o carretera por la que pasan y por cada municipio)

Atributos específicos

LONGITUD (del circuito)

CANAL DE REMO Y PIRAGUISMO (canales e instalaciones artificiales para la práctica del remo y piragüismo)

CANAL DE AGUAS TRANQUILAS

CANAL DE AGUAS BRAVAS

Atributos específicos

LONGITUD

CALLES

PANTANALES

DESNIVEL (solo aguas bravas)

CIRCUITO DE CARRERA A PIE (Circuitos y recorridos construidos específicamente para correr y caminar)

CIRCUITOS DE CARRERA A PIE

Atributos específicos

LONGITUD

ESTACIONES DE EJERCICIOS

ZONAS DE DEPORTES DE INVIERNO

PISTA DE ESQUI ALPINO

PISTA DE ESQUI DE FONDO (nórdico)

PARQUE DE SNOWBOARD

TRAMPOLIN DE SALTOS

CIRCUITO DE FONDO Y TIRO

OTRAS ZONAS (Deportes de Invierno)

Atributos específicos

LONGITUD

DIFICULTAD (color)

ALTURA (trampolín)

DENOMINACIÓN DE LA PISTA

NIEVE ARTIFICIAL

DESNIVEL

ESPACIOS DE HÍPICA

PISTA DE CARRERA HÍPICA

PICADERO. PISTA DE DOMA

CAMPO DE POLO

PISTA DE SALTO

PISTA DE CONCURSO

PISTA DE ENSAYO

OTRAS PISTAS (ESPACIOS DE HÍPICA)

Atributos específicos

LONGITUD

ANCHO

SUPERFICIE

ROCODROMOS



Espacio deportivo singular

<input type="checkbox"/> ROCODROMO <input type="checkbox"/> ROCODROMO BOULDER (hasta 3m. de altura)	Atributos específicos	
	ALTURA MÁXIMA	
	SUPERFICIE (escalada)	
	MATERIAL (pavimento)	
	PRESAS (Si/No)	

PISTA DE MODELISMO		
<input type="checkbox"/> CIRCUITO DE AUTOMODELISMO <input type="checkbox"/> CIRCUITO DE AEROMODELISMO <input type="checkbox"/> OTRAS ZONAS (PISTAS MODELISMO)	Atributos específicos	
	LONGITUD	
	ANCHO	

CAMPO DE TIRO		
<input type="checkbox"/> CAMPO DE TIRO VUELO <input type="checkbox"/> CAMPO DE TIRO AL PLATO <input type="checkbox"/> CAMPO DE TIRO DE PRECISIÓN <input type="checkbox"/> CAMPO DE TIRO CON ARCO <input type="checkbox"/> OTROS CAMPOS DE TIRO	Atributos específicos	
	SUPERFICIE	
	NUMERO DE PUESTOS	

JUEGOS POPULARES Y/O TRADICIONALES			
<input type="checkbox"/> PISTA DE CALVA <input type="checkbox"/> PISTA DE TANGA <input type="checkbox"/> PISTA DE LANZAMIENTO DE BARRA CASTELLANA <input type="checkbox"/> PISTA DE LANZAMIENTO DE BARRA ARAGONESA <input type="checkbox"/> CORRO DE LUCHA <input type="checkbox"/> CARRIL DE BOLOS HUERTANOS	<input type="checkbox"/> CAMPO DE BOLOS CARTAGENERO <input type="checkbox"/> BOLERA <input type="checkbox"/> CAMPO DE BILLAR ROMANO <input type="checkbox"/> CAMPO DE LLAVE <input type="checkbox"/> OTRAS ZONAS DE JUEGOS POPULARES	Atributos específicos	
		LARGO	
		ANCHO	
		SUPERFICIE	
		DIÁMETRO (espacios circulares)	

OTROS ESPACIOS SINGULARES		
<input type="checkbox"/> CAMPO MINI-GOLF <input type="checkbox"/> PISTA DE BOWLING <input type="checkbox"/> CAMPO DE CASTING <input type="checkbox"/> REMO EN BANCO FIJO (CON BALSA) <input checked="" type="checkbox"/> PARQUES INFANTILES <input type="checkbox"/> PARQUES BIOSALUDABLES <input type="checkbox"/> OTROS ESPACIOS SINGULARES	Atributos específicos	
	NUMERO DE PUESTOS	3
	SUPERFICIE	104,5 m2

PISTAS DE MONOPATÍN Y PATÍN EN LÍNEA		
<input type="checkbox"/> PISTA DE MONOPATIN. PATIN EN LINEA <input type="checkbox"/> CIRCUITO MONOPATÍN. PATIN EN LINEA <input type="checkbox"/> CAMPOS DE MONOPATIN Y PATIN EN LINEA	Atributos específicos	
	ESTRUCTURAS EN U (Si/No)	
	SUPERFICIE	
	LONGITUD (cuerda del circuito)	



Instalación deportiva

CÓDIGO INSTALACIÓN 18153507	<input type="checkbox"/> BAJA El año : 0	<input type="checkbox"/> ALTA	
Instalación del censo 97 que ya no existe		Instalación que no está en censo provisional 05	
Comunidad Autónoma ANDALUCÍA	Provincia GRANADA	Municipio (obligatorio) Peligros	Zonas GR-3 AGLOMERACION URBANA DE GRANA
Núcleo de Población PELIGROS	Distrito	Barrio	
Nombre oficial de la instalación (obligatorio) CIUDAD DEPORTIVA MUNICIPAL		Nombre por el que es conocida la instalación (si es distinto)	
Dirección : vía, número, código postal (obligatorio) CALLE CACERES Y CALLE PINTOR MURILL Nº: s/n		Código postal 18210	Año de Inicio de la Actividad Deportiva (4dígitos) 2004
Teléfono 958408834	Fax	E-Mail deportes@ayuntamientopeligros.es	Página Web www.ayuntamientopeligros.es
Coordenadas Geográficas (X,Y,Z) en el punto de acceso a la instalación			
Latitud : 0	Longitud : 0	Altura : 0	UTMX: 445008,082046759 UTM Y: 4121284,92432487
Situación de la Instalación (elegir una)			
Urbana : <input checked="" type="radio"/>	Periférica (borde urbana) : <input type="radio"/>	No Urbana : <input type="radio"/>	
Accesibilidad (sobre todo para las sillas de ruedas)			
Deportistas :	<input checked="" type="checkbox"/> Tienen acceso desde el exterior <input checked="" type="checkbox"/> Pueden circular por el interior <input checked="" type="checkbox"/> Tienen vestuarios adaptados	Visitantes/Espectadores :	<input checked="" type="checkbox"/> Tienen acceso desde el exterior <input checked="" type="checkbox"/> Pueden circular por el interior <input checked="" type="checkbox"/> Tienen aseos adaptados
Régimen de Acceso a la Instalación (se pueden marcar más de una opción)			
<input checked="" type="checkbox"/> Libre Gratuito	<input type="checkbox"/> Libre pagando entrada (un uso o bono)	<input type="checkbox"/> Libre pagando cuota de abono	<input type="checkbox"/> Restringido a Alumnos (de un centro de enseñanza) <input type="checkbox"/> Restringido a residentes (del edificio o establecimiento turístico) <input type="checkbox"/> Restringido a trabajadores o accionistas
Usuarios que utilizan la instalación (se puede marcar más de una opción)			
<input checked="" type="checkbox"/> Escolares (grupos de centros de enseñanza) <input checked="" type="checkbox"/> Deportistas en general (usuarios individuales o en grupo) <input checked="" type="checkbox"/> Deportistas de competición (federados o similar)			
Propiedad de la Instalación (Nombre del propietario (en caso de no saberlo, el del suelo). Si es un particular se pondrá PARTICULAR)			
<input checked="" type="checkbox"/> PROPIEDAD PÚBLICA			
<input type="checkbox"/> Administración General del Estado <input type="checkbox"/> Consejo Superior de Deportes (CSD) <input type="checkbox"/> Universidad Nacional de Enseñanza a Distancia <input type="checkbox"/> M. de Defensa (instalación propiedad de las FFAA) <input type="checkbox"/> M. de Defensa IES y Centros Públicos de Enseñanza <input type="checkbox"/> M. de Defensa Academias Militares <input type="checkbox"/> M. de Interior (Policia Nacional y Guardia Civil) <input type="checkbox"/> M. de Interior Instituciones penitenciarias <input type="checkbox"/> M. de Interior Academias de Formación Policial <input type="checkbox"/> Otros ministerios <input type="checkbox"/> Organismos Autónomos distintos del CSD <input type="checkbox"/> Empresas propiedad del estado <input type="checkbox"/> Otros		<input type="checkbox"/> Administración Autonómica <input type="checkbox"/> Comunidad Autónoma <input type="checkbox"/> Institutos de Enseñanza Secundaria (IES) <input type="checkbox"/> Centros de Educación Infantil (de 0 a 3 años) <input type="checkbox"/> Policía Autonómica <input type="checkbox"/> Universidades Públicas <input type="checkbox"/> Empresas propiedad de C.C.A.A. <input type="checkbox"/> Otros <input checked="" type="checkbox"/> Administración Local <input checked="" type="checkbox"/> Ayuntamiento (propiedad municipal) <input type="checkbox"/> Centro de Educación Infantil y Primaria (CEIP) <input type="checkbox"/> Institutos de Enseñanza Secundaria (IES) <input type="checkbox"/> Centros de Educación Infantil (de 0 a 3 años) <input type="checkbox"/> Entidades Locales Menores <input type="checkbox"/> Comarcas. Mancomunidades o Feder. Municipios <input type="checkbox"/> Diputaciones <input type="checkbox"/> Centro de Educación Infantil y Primaria (CEIP) <input type="checkbox"/> Institutos de Enseñanza Secundaria (IES) <input type="checkbox"/> Centros de Educación Infantil (de 0 a 3 años) <input type="checkbox"/> Empresas propiedad de la Adm. Local. <input type="checkbox"/> Otros	



Instalación deportiva

<input type="checkbox"/> PROPIEDAD PRIVADA	
<input type="checkbox"/> Privados Deportivos (asociativos o empresas) <ul style="list-style-type: none"><input type="checkbox"/> Asociativos<ul style="list-style-type: none"><input type="checkbox"/> Fundaciones Deportivas<input type="checkbox"/> Federaciones Deportivas<ul style="list-style-type: none"><input type="checkbox"/> Nacional<input type="checkbox"/> Autonómica<input type="checkbox"/> Local<input type="checkbox"/> Clubes<input type="checkbox"/> Asociaciones y Agrupaciones<input type="checkbox"/> Peñas<input type="checkbox"/> Otros<input type="checkbox"/> Empresas cuyo fin sea el deporte<ul style="list-style-type: none"><input type="checkbox"/> Sociedades Anónimas Deportivas<input type="checkbox"/> Sociedades Empresariales Deportivas<input type="checkbox"/> Otras	<input type="checkbox"/> Privados No Deportivos (otros fines no deportivos) <ul style="list-style-type: none"><input type="checkbox"/> Educativos (incluye todos los tipos de enseñanza)<ul style="list-style-type: none"><input type="checkbox"/> Universidades<input type="checkbox"/> Colegios privados concertados (con subvención)<input type="checkbox"/> Colegios privados<input type="checkbox"/> Guarderías<input type="checkbox"/> Otros<input type="checkbox"/> Religiosos (inst. religiosas que no sean de enseñanza)<input type="checkbox"/> Sociedades Empresariales (para sus trabajadores)<input type="checkbox"/> Residenciales<input type="checkbox"/> Turísticos (hostelería y turismo, como hoteles, etc)<input type="checkbox"/> Otros

GESTIÓN DE LA INSTALACIÓN (Nombre del gestor (en caso de no saberlo, el del suelo). Si es un particular se pondrá PARTICULAR)

<input checked="" type="checkbox"/> GESTIÓN PÚBLICA	
<input type="checkbox"/> Administración General del Estado <ul style="list-style-type: none"><input type="checkbox"/> Consejo Superior de Deportes (CSD)<input type="checkbox"/> Universidad Nacional de Enseñanza a Distancia<input type="checkbox"/> M. de Defensa (instalación propiedad de las FFAA)<ul style="list-style-type: none"><input type="checkbox"/> M. de Defensa IES y Centros Públicos de Enseñanza<input type="checkbox"/> M. de Defensa Academias Militares<input type="checkbox"/> M. de Interior (Policía Nacional y Guardia Civil)<ul style="list-style-type: none"><input type="checkbox"/> M. de Interior Instituciones penitenciarias<input type="checkbox"/> M. de Interior Academias de Formación Policial<input type="checkbox"/> Otros ministerios<input type="checkbox"/> Organismos Autónomos distintos del CSD<input type="checkbox"/> Empresas propiedad del estado<input type="checkbox"/> Otros	<input type="checkbox"/> Administración Autonómica <ul style="list-style-type: none"><input type="checkbox"/> Comunidad Autónoma<ul style="list-style-type: none"><input type="checkbox"/> Institutos de Enseñanza Secundaria (IES)<input type="checkbox"/> Centros de Educación Infantil (de 0 a 3 años)<input type="checkbox"/> Policía Autonómica<input type="checkbox"/> Universidades Públicas<input type="checkbox"/> Empresas propiedad de C.C.A.A.<input type="checkbox"/> Otros
	<input checked="" type="checkbox"/> Administración Local <ul style="list-style-type: none"><input checked="" type="checkbox"/> Ayuntamiento (propiedad municipal)<ul style="list-style-type: none"><input type="checkbox"/> Centro de Educación Infantil y Primaria (CEIP)<input type="checkbox"/> Institutos de Enseñanza Secundaria (IES)<input type="checkbox"/> Centros de Educación Infantil (de 0 a 3 años)<input type="checkbox"/> Entidades Locales Menores<input type="checkbox"/> Comarcas. Mancomunidades o Feder. Municipios<input type="checkbox"/> Diputaciones<ul style="list-style-type: none"><input type="checkbox"/> Centro de Educación Infantil y Primaria (CEIP)<input type="checkbox"/> Institutos de Enseñanza Secundaria (IES)<input type="checkbox"/> Centros de Educación Infantil (de 0 a 3 años)<input type="checkbox"/> Empresas propiedad de la Adm. Local.<input type="checkbox"/> Otros

<input type="checkbox"/> GESTIÓN PRIVADA	
<input type="checkbox"/> Privados Deportivos (asociativos o empresas) <ul style="list-style-type: none"><input type="checkbox"/> Asociativos<ul style="list-style-type: none"><input type="checkbox"/> Fundaciones Deportivas<input type="checkbox"/> Federaciones Deportivas<ul style="list-style-type: none"><input type="checkbox"/> Nacional<input type="checkbox"/> Autonómica<input type="checkbox"/> Local<input type="checkbox"/> Clubes<input type="checkbox"/> Asociaciones y Agrupaciones<input type="checkbox"/> Peñas<input type="checkbox"/> Otros<input type="checkbox"/> Empresas cuyo fin sea el deporte<ul style="list-style-type: none"><input type="checkbox"/> Sociedades Anónimas Deportivas<input type="checkbox"/> Sociedades Empresariales Deportivas<input type="checkbox"/> Otras	<input type="checkbox"/> Privados No Deportivos (otros fines no deportivos) <ul style="list-style-type: none"><input type="checkbox"/> Educativos (incluye todos los tipos de enseñanza)<ul style="list-style-type: none"><input type="checkbox"/> Universidades<input type="checkbox"/> Colegios privados concertados (con subvención)<input type="checkbox"/> Colegios privados<input type="checkbox"/> Guarderías<input type="checkbox"/> Otros<input type="checkbox"/> Religiosos (inst. religiosas que no sean de enseñanza)<input type="checkbox"/> Sociedades Empresariales (para sus trabajadores)<input type="checkbox"/> Residenciales<input type="checkbox"/> Turísticos (hostelería y turismo, como hoteles, etc)<input type="checkbox"/> Otros



Instalación deportiva

USA ENERGÍA RENOVABLE

Placa Solar Termica Placa Solar Fotovoltaica Eólica Hidráulica Biomasa

COMPLEJO DEPORTIVO

Pertenece a un Complejo Deportivo : Sí Nombre Complejo: CIUDAD DEPORTIVA MUNICIPAL

SITUACION URBANISTICA	Planteamiento que le afecta:	NSSS PLANEAMIENTO
	Clasificación del suelo:	URBANO
	Calificación del suelo:	EQUIPAMIENTO Y SUELO PÚBLICO

CONDICIONES URBANISTICAS	Condiciones del Solar	Calzada pavimentada	<input checked="" type="checkbox"/>
		Encintado de aceras	<input checked="" type="checkbox"/>
		Suministro de agua	<input checked="" type="checkbox"/>
		Alcantarillado	<input checked="" type="checkbox"/>
		Electricidad	<input checked="" type="checkbox"/>
		Alumbrado público	<input checked="" type="checkbox"/>
	Parcelación	Superficie del solar:	30000
		Parcela mínima :	15000
		Proyectado :	30000

		Normas		Proyectado		
CONDICIONES DE LA EDIFICACIÓN	OCUPACIÓN	Ocupación	70	%	15	%
		Fondo máximo edificable		m		m
		Dimensión patios		m		
	ALTURAS	Altura máxima en m	10	m	7	
		Nº max de plantas	3		2	
		Planta baja incl. semisótano	5,5	m	4,0	
		Alt. semisó. a cara inf. forjado	1,2	m		
	EDIFICABILIDAD	Uso distinto residencial	DEPORTIVO		DEPORTIVO	
		Uso residencial		m ² /m ²		m ² /m ²
	SITUACIÓN DE LAS EDIFICACIONES	Retranqueos a fachada	3		3	
Otros retranqueos						
TIPOLOGÍA		LIBRE	m	LIBRE		

CUMPLIMIENTO NORMATIVA TÉCNICA	Protección contra incendios	Bies	<input checked="" type="checkbox"/>
		Extintores	<input checked="" type="checkbox"/>
		Detección de incendios	<input checked="" type="checkbox"/>
	Accesibilidad	Adaptación de Aseos	<input checked="" type="checkbox"/>
		Adaptación de Vestuarios	<input checked="" type="checkbox"/>
		Pasillos	<input checked="" type="checkbox"/>
		Accesos exteriores	<input checked="" type="checkbox"/>
	Reglamento de espectáculos públicos	Señalización evacuación	<input checked="" type="checkbox"/>
		Alumbrado de emergencia	<input checked="" type="checkbox"/>
		Grupo electrógeno	<input checked="" type="checkbox"/>
		Plan de emergencia	<input checked="" type="checkbox"/>



Instalación deportiva

ATENCIÓN ADMINISTRATIVA	Persona de atención al usuario	<input checked="" type="checkbox"/>
	Archivo e historial de cada usuario	<input checked="" type="checkbox"/>
	Archivos informatizados	<input checked="" type="checkbox"/>
	Despachos para atención confidencial	<input checked="" type="checkbox"/>
	Posibilidad de pago con tarjeta de crédito	<input type="checkbox"/>
	Relaciones públicas para atención a usuarios	<input type="checkbox"/>
	Conexión a Internet	<input checked="" type="checkbox"/>
	Prensa escrita	<input type="checkbox"/>

INFORMACION ADICIONAL

- | | | |
|---|--|---|
| <input type="checkbox"/> Transporte Colectivo (parada cercana) | <input type="checkbox"/> Servicios Comerciales | <input type="checkbox"/> Masaje |
| <input type="checkbox"/> Integrado en centro sociocultural | <input type="checkbox"/> Control de Acceso | <input checked="" type="checkbox"/> Aula de Formación |
| <input checked="" type="checkbox"/> Protección contra Incendios | <input type="checkbox"/> Salón de Actos | <input type="checkbox"/> Sauna |
| <input checked="" type="checkbox"/> Taller de Mantenimiento | <input type="checkbox"/> Centro Médico | <input type="checkbox"/> Hidromasaje |
| <input checked="" type="checkbox"/> Almacén General | <input checked="" type="checkbox"/> Enfermería | <input type="checkbox"/> Baño Turco |
| <input checked="" type="checkbox"/> Aparcamiento (propio o cercano) | <input type="checkbox"/> Fisioterapia | <input type="checkbox"/> Ducha Ciclónica |
| <input checked="" type="checkbox"/> Oficinas | <input type="checkbox"/> Estética | <input type="checkbox"/> Sala de Lectura |
| <input checked="" type="checkbox"/> Bar | <input type="checkbox"/> Peluquería | <input type="checkbox"/> Sala de Exposiciones |
| <input type="checkbox"/> Restaurante | <input type="checkbox"/> Zona Infantil | <input type="checkbox"/> Otros: |

Observaciones

ALMACEN MATERIAL DEPORTIVO
ZONA AJARDINADA

SISTEMAS DE GESTIÓN	Sistemas Informáticos de Gestión	Programa a medida	<input checked="" type="radio"/>
		Programa propio	<input type="radio"/>
		No existe	<input type="radio"/>
	Estado de Hardware (5)	Óptimo	<input type="radio"/>
		Bueno	<input checked="" type="radio"/>
		Malo	<input type="radio"/>
	Control de Acceso	Mecanismo automático	<input type="radio"/>
		Mecanismo manual	<input type="radio"/>
		No existe	<input checked="" type="radio"/>





Espacio deportivo convencional

CÓDIGO INSTALACIÓN 18153507	ESPACIO DEPORTIVO Nº 1	¿Es el espacio deportivo principal de la Instalación? <input type="checkbox"/>
---------------------------------------	----------------------------------	---

Nombre del espacio deportivo (si está repetido numéralo)
CAMPO DE FUTBOL

ATRIBUTOS GENERALES

CERRAMIENTO (del espacio deportivo. No de la instalación en su conjunto)

Espacio Abierto (sin cubierta o temporal. Globos, lonas, no cerramiento lateral)

Aire Libre (no dispone de ningún tipo de cubierta)

Cerramiento estacional (tiene cerramiento pero solo en temporadas)

Sólo Cubierto (tiene cubierta pero está abierto lateralmente)

Recinto Cerrado (con cubierta y cerramiento lateral al menos hasta 2/3 partes)

Cerrado Fijo (cerramiento tradicional)

Cubierta Móvil (la cubierta es móvil y permite cerrar en un momento dado)

Cerramiento Textil (con lonas o similar no desmontables, no estacional)

Año de Construcción *	Año de Remodelación *
2008	2021

* Se refiere al espacio deportivo no a la instalación.

ESTADO DE USO (del espacio deportivo. No de la instalación en su conjunto)

En Uso (cuando funciona normalmente en su período de apertura)

En Uso (funciona normalmente durante gran parte del año)

En Uso Estacional (funciona en la temporada normal de actividad)

Fuera de Uso (no funciona normalmente en su periodo de apertura)

En Construcción (ha comenzado la obra pero todavía no está funcionando)

En Remodelación (temporalmente fuera de uso por trabajos de adecuación)

Fuera de Uso (cierre permanente con carácter indefinido)

Sistema de Calefacción

SI NO

Sistema de Climatización

SI NO

Altura libre (solo cubierto)

Actividad Deportiva Principal
Fútbol

Otras Actividades

ILUMINACIÓN (posibilidades de uso nocturno en función del alumbrado artificial)

Permite Uso Nocturno (se puede desarrollar en su mayor parte la actividad)

Permite la Competición

Permite Entrenamientos

No Permite Uso Nocturno (cuando no hay o es parcial o insuficiente)

No Hay Iluminación

Es Parcial o Insuficiente

PAVIMENTO (si hay varios el más representativo.)

NATURAL (carácter natural sin proceso de prefabricación)

Tierra (pavimento original) Tierra Batida Ceniza

Tierra Estabilizada Hierba Natural Arena

Cantos Rodados/Rocas Nieve Hielo Otros

MADERA (de madera o corcho adaptados a pavimentos deportivos)

Madera-Rígido (sobre solera rígida) Corcho-Rígido

Madera-Elastica (sobre base elastica, rastreles) Corcho-Elastico

Otros Pavimentos de madera

HIERBA ARTIFICIAL

Agua (sin arena ni caucho) Arena Caucho Otros

SINTÉTICOS (prefabricados o en obra, de PVC, caucho, poliuretano, latex, ...)

Sintético-Rígido Sintético-Elastico Otros

MÉTÁLICOS

Acero Inoxidable Acero (chapa) Aluminio Otros

HORMIGONES Y AGLOMERADOS (pavimentos duros de composición aglomerada)

Hormigón (sin tratar) Hormigón Poroso Resina Acrílicas

Hormigón (con tratamiento superficial) Asfalto Otros

BALDOSAS Y SIMILAR (formado por piezas de cerámica, hormigón o piedra)

Baldosa Cerámica Baldosa Hormigón Terrazo

Baldosa Asfáltica Loseta (gresite) Piedra Otros

OTROS PAVIMENTOS

Moqueta Tatami Tapiz Fibra de Vidrio Otros

CONSERVACIÓN DEL PAVIMENTO

Bueno

Regular (alguna imperfección)

Mal estado (no adecuado para la p.d.)

Inservible (inviabile para la p.d.)

No permite la práctica deportiva

OBSERVACIONES



Espacio deportivo convencional

TIPOLOGÍA DE ESPACIOS CONVENCIONALES Y SUS ATRIBUTOS ESPECÍFICOS

PISTAS									
<input type="checkbox"/> PISTAS POLIDEPORTIVAS (permiten la práctica de varios deportes) <input type="checkbox"/> Pistas Polideportivas 1 de 400 a 800 m2 en espacio Abierto <input type="checkbox"/> Pistas Polideportivas 2 de 800 a 1000 m2 en espacio Abierto <input type="checkbox"/> Pistas Polideportivas 3 de 1000 a 1288 m2 en espacio Abierto <input type="checkbox"/> Pistas Polideportivas 4 de 1288 a 1632 m2 en espacio Abierto <input type="checkbox"/> Pistas Polideportivas 1 de 400 a 800 m2 en espacio Cerrado <input type="checkbox"/> Pistas Polideportivas 2 de 800 a 1000 m2 en espacio Cerrado <input type="checkbox"/> Pistas Polideportivas 3 de 1000 a 1288 m2 en espacio Cerrado <input type="checkbox"/> Pistas Polideportivas 4 de 1288 a 1632 m2 en espacio Cerrado <input type="checkbox"/> PISTAS ESPECIALIZADAS Y OTRAS PISTAS (adaptadas a un deporte y no catalogadas) <input type="checkbox"/> Pista de Tenis <input type="checkbox"/> Pista de Hielo <input type="checkbox"/> Pista de Petanca <input type="checkbox"/> Otras Pistas Mayores de 400 m2 en espacios Abiertos <input type="checkbox"/> Pequeñas menores de 400 m2 en espacios Abiertos <input type="checkbox"/> Otras Pistas Mayores de 400 m2 en espacios Cerrados <input type="checkbox"/> Pequeñas menores de 400 m2 en espacios Cerrados	<table border="1"> <thead> <tr> <th colspan="2">Atributos específicos</th> </tr> </thead> <tbody> <tr> <td>LARGO (marcaje más márgenes)</td> <td></td> </tr> <tr> <td>ANCHO (marcaje más márgenes)</td> <td></td> </tr> <tr> <td>SUPERFICIE (incluido márgenes)</td> <td></td> </tr> </tbody> </table>	Atributos específicos		LARGO (marcaje más márgenes)		ANCHO (marcaje más márgenes)		SUPERFICIE (incluido márgenes)	
Atributos específicos									
LARGO (marcaje más márgenes)									
ANCHO (marcaje más márgenes)									
SUPERFICIE (incluido márgenes)									

PISTAS CON PARED													
<input type="checkbox"/> PISTAS POLIDEPORTIVAS CON FRONTÓN (con dos paredes como mínimo para varios deportes) <input type="checkbox"/> P. Polid. con Frontón 1 de 400 a 800 m2 en espacio Abierto <input type="checkbox"/> P. Polid. con Frontón 2 de 800 a 1000 m2 en espacio Abierto <input type="checkbox"/> P. Polid. con Frontón 3 mayor de 1000 m2 en espacio Abierto <input type="checkbox"/> P. Polid. con Frontón 1 de 400 a 800 m2 en espacio Cerrado <input type="checkbox"/> P. Polid. con Frontón 2 de 800 a 1000 m2 en espacio Cerrado <input type="checkbox"/> P. Polid. con Frontón 3 mayor de 1000 m2 en espacio Cerrado <input type="checkbox"/> FRONTONES Y OTRAS PISTAS CON PARED (adaptadas a un deporte y no catalogadas) <input type="checkbox"/> Frontón en espacio Abierto <input type="checkbox"/> Padel <input type="checkbox"/> Squash <input type="checkbox"/> Trinquete en espacio Abierto <input type="checkbox"/> Otras Pistas con pared mayores de 400m2 en espacio Abierto <input type="checkbox"/> Otras Pistas con pared menores de 400 m2 en espacio Abierto <input type="checkbox"/> Frontón en espacio Cerrado <input type="checkbox"/> Trinquete en espacio Cerrado <input type="checkbox"/> Otras Pistas con pared mayores de 400m2 en espacio Cerrado	<table border="1"> <thead> <tr> <th colspan="2">Atributos específicos</th> </tr> </thead> <tbody> <tr> <td>LARGO (marcaje más márgenes)</td> <td></td> </tr> <tr> <td>ANCHO (marcaje más márgenes)</td> <td></td> </tr> <tr> <td>SUPERFICIE (incluido márgenes)</td> <td></td> </tr> <tr> <td>ALTURA PARED (la principal)</td> <td></td> </tr> <tr> <td>Nº PAREDES (laterales)</td> <td></td> </tr> </tbody> </table>	Atributos específicos		LARGO (marcaje más márgenes)		ANCHO (marcaje más márgenes)		SUPERFICIE (incluido márgenes)		ALTURA PARED (la principal)		Nº PAREDES (laterales)	
Atributos específicos													
LARGO (marcaje más márgenes)													
ANCHO (marcaje más márgenes)													
SUPERFICIE (incluido márgenes)													
ALTURA PARED (la principal)													
Nº PAREDES (laterales)													

CAMPOS (de forma rectangular, definidos por el pavimento o valla perimetral. Normalmente superan los 1500 m2)									
<input type="checkbox"/> CAMPOS POLIDEPORTIVOS (permiten la práctica de varios deportes) <input type="checkbox"/> Campo Polideportivo 1 de 1500 a 4000 m2 (menor que un campo de fútbol) <input type="checkbox"/> Campo Polideportivo 2 de 4000 a 8000 m2 (la mayoría de futbol hasta 100x80m) <input type="checkbox"/> Campo Polideportivo 3 mayor de 8000 m2 (campos grandes de fútbol de más de 100x80m) <input checked="" type="checkbox"/> CAMPOS ESPECIALIZADOS Y OTROS CAMPOS (para un deporte y los no catalogados) <input checked="" type="checkbox"/> Fútbol mínimo 4000 m2 <input type="checkbox"/> Fútbol-7 mínimo 1500 m2 <input type="checkbox"/> Rugby mínimo 4000 m2 <input type="checkbox"/> Hockey mínimo 4000 m2 <input type="checkbox"/> Béisbol mínimo 4000 m2 <input type="checkbox"/> Softbol <input type="checkbox"/> Zona de lanzamiento de Atletismo. Campo interior de la pista de atletismo <input type="checkbox"/> Otros campos mayores de 2000 m2 <input type="checkbox"/> Otros campos menores de 2000 m2	<table border="1"> <thead> <tr> <th colspan="2">Atributos específicos</th> </tr> </thead> <tbody> <tr> <td>LARGO (marcaje más márgenes)</td> <td>105 m.</td> </tr> <tr> <td>ANCHO (marcaje más márgenes)</td> <td>65 m.</td> </tr> <tr> <td>SUPERFICIE (incluido márgenes)</td> <td>6825 m2</td> </tr> </tbody> </table>	Atributos específicos		LARGO (marcaje más márgenes)	105 m.	ANCHO (marcaje más márgenes)	65 m.	SUPERFICIE (incluido márgenes)	6825 m2
Atributos específicos									
LARGO (marcaje más márgenes)	105 m.								
ANCHO (marcaje más márgenes)	65 m.								
SUPERFICIE (incluido márgenes)	6825 m2								



Espacio deportivo convencional

VASOS DE PISCINA (Actividad en medio acuático. En recinto cerrado piscinas cubiertas)

- VASOS DEPORTIVOS (tienen dimensiones que se adaptan a la competición)**
- Vaso Deportivo de 50 m en espacio abierto Vaso Deportivo 33 m en espacio abierto
- Vaso Deportivo de 25 m en espacio abierto Vaso de Saltos en espacio abierto
- Vaso Deportivo de 50 m en espacio cerrado Vaso Deportivo 33 m en espacio cerrado
- Vaso Deportivo de 25 m en espacio cerrado Vaso de Saltos en espacio cerrado
- OTROS VASOS (vasos de carácter no deportivo)**
- Vaso de enseñanza en espacio abierto Vaso recreativo en espacio abierto
- Vaso hidromasaje Vaso de chapoteo en espacio abierto
- Otros Vasos > 50 m2 en espacio abierto Otros Vasos < 50 m2
- Vaso de enseñanza en espacio cerrado Vaso recreativo en espacio cerrado
- Vaso de chapoteo en espacio cerrado Otros Vasos > 50 m2 en espacio cerrado

Atributos específicos	
LARGO (mayor del vaso)	
ANCHO (mayor del vaso)	
SUPERFICIE (de lámina de agua))	
PROFUNDIDA MÁXIMA	
PROFUNDIDAD MÍNIMA	
NÚMERO DE CALLES	

Tipo de Rebosadero del Vaso Desbordante (Munich) Lineal en Pared (Garganta) Puntual en Pared (Skimers) No tiene

ESPACIOS LONGITUDINALES (La actividad se desarrolla siguiendo un recorrido)

- ESPACIOS LONGITUDINALES DE ATLETISMO (Pistas de carreras y otros longitudinales)**
- Pista de Atletismo de 400m 300 m de cuerda 200 m de cuerda
- Recta de carreras de Atletismo Recta de saltos (longitud, triple y pértiga)
- Zona de Salto de Altura Otras Pistas de Atletismo (dimesiones irregulares)
- OTROS ESPACIOS LONGITUDINALES (para un deporte, pequeños y no catalogados)**
- Velódromo Patinódromo Anillo de Hielo
- Otros Espacios Longitudinales (mayores de 100m) Otros menores de 100m

Atributos específicos	
LARGO longitud, cuerda)	
ANCHODE LA CUERDA	
SUPERFICIE (incluido márgenes)	
Nº DE CALLES (solo deportivo)	

SALAS (Se desarrollan las actividades en recinto cerrado. Pueden ser irregulares)

- SALAS POLIVALENTES (para actividades de uso no especializado. E.Física. Aerobic, etc)**
- Sala Polivalente 1 (sala polivalente de 100 a 200 m2 de superficie)
- Sala Polivalente 2 (sala polivalente de 200 a 300 m2 de superficie)
- Sala Polivalente 3 (sala polivalente mayor de 300 m2 de superficie)
- SALAS ESPECIALIZADAS Y OTRAS SALAS (adaptadas a un uso especializado y otras)**
- Sala Equipada con aparatos gimnásticos, de musculación, cardiovasculares, etc)
- Artes marciales (pavimento adaptado) Sala Especializada (por la actividad)
- Esgrima Otras Salas mayor de 50 m2 Menor de 50 m2

Atributos específicos	
LARGO (dimensión mayor)	
ANCHO (dimensión menor)	
SUPERFICIE (del espacio)	





Espacio deportivo convencional

CÓDIGO INSTALACIÓN 18153507	ESPACIO DEPORTIVO Nº 2	¿Es el espacio deportivo principal de la Instalación? <input type="checkbox"/>
---------------------------------------	----------------------------------	---

Nombre del espacio deportivo (si está repetido numéralo)
PABELLON

ATRIBUTOS GENERALES

CERRAMIENTO (del espacio deportivo. No de la instalación en su conjunto)

Espacio Abierto (sin cubierta o temporal. Globos, lonas, no cerramiento lateral)

Aire Libre (no dispone de ningún tipo de cubierta)

Cerramiento estacional (tiene cerramiento pero solo en temporadas)

Sólo Cubierto (tiene cubierta pero está abierto lateralmente)

Recinto Cerrado (con cubierta y cerramiento lateral al menos hasta 2/3 partes)

Cerrado Fijo (cerramiento tradicional)

Cubierta Móvil (la cubierta es móvil y permite cerrar en un momento dado)

Cerramiento Textil (con lonas o similar no desmontables, no estacional)

Año de Construcción *	Año de Remodelación *
2008	2021

* Se refiere al espacio deportivo no a la instalación.

Sistema de Calefacción

SI NO

Sistema de Climatización

SI NO

Altura libre (solo cubierto)

ESTADO DE USO (del espacio deportivo. No de la instalación en su conjunto)

En Uso (cuando funciona normalmente en su período de apertura)

En Uso (funciona normalmente durante gran parte del año)

En Uso Estacional (funciona en la temporada normal de actividad)

Fuera de Uso (no funciona normalmente en su periodo de apertura)

En Construcción (ha comenzado la obra pero todavía no está funcionando)

En Remodelación (temporalmente fuera de uso por trabajos de adecuación)

Fuera de Uso (cierre permanente con carácter indefinido)

Actividad Deportiva Principal
Fútbol Sala

ILUMINACIÓN (posibilidades de uso nocturno en función del alumbrado artificial)

Permite Uso Nocturno (se puede desarrollar en su mayor parte la actividad)

Permite la Competición

Permite Entrenamientos

No Permite Uso Nocturno (cuando no hay o es parcial o insuficiente)

No Hay Iluminación

Es Parcial o Insuficiente

Otras Actividades

Baloncesto
Gimnasia Rítmica
Voleibol

PAVIMENTO (si hay varios el más representativo.)

NATURAL (carácter natural sin proceso de prefabricación)

Tierra (pavimento original) Tierra Batida Ceniza

Tierra Estabilizada Hierba Natural Arena

Cantos Rodados/Rocas Nieve Hielo Otros

MADERA (de madera o corcho adaptados a pavimentos deportivos)

Madera-Rígido (sobre solera rígida) Corcho-Rígido

Madera-Elastica (sobre base elastica, rastreles) Corcho-Elastico

Otros Pavimentos de madera

HIERBA ARTIFICIAL

Agua (sin arena ni caucho) Arena Caucho Otros

SINTÉTICOS (prefabricados o en obra, de PVC, caucho, poliuretano, latex, ...)

Sintético-Rígido Sintético-Elastico Otros

METÁLICOS

Acero Inoxidable Acero (chapa) Aluminio Otros

HORMIGONES Y AGLOMERADOS (pavimentos duros de composición aglomerada)

Hormigón (sin tratar) Hormigón Poroso Resina Acrílicas

Hormigón (con tratamiento superficial) Asfalto Otros

BALDOSAS Y SIMILAR (formado por piezas de cerámica, hormigón o piedra)

Baldosa Cerámica Baldosa Hormigón Terrazo

Baldosa Asfáltica Loseta (gresite) Piedra Otros

OTROS PAVIMENTOS

Moqueta Tatami Tapiz Fibra de Vidrio Otros

CONSERVACIÓN DEL PAVIMENTO

Bueno

Regular (alguna imperfección)

Mal estado (no adecuado para la p.d.)

Inservible (inviabile para la p.d.)

No permite la práctica deportiva

OBSERVACIONES

REMODELACION ANTERIOR: 2011



Espacio deportivo convencional

TIPOLOGÍA DE ESPACIOS CONVENCIONALES Y SUS ATRIBUTOS ESPECÍFICOS

PISTAS

PISTAS POLIDEPORTIVAS (permiten la práctica de varios deportes)

- Pistas Polideportivas 1 de 400 a 800 m2 en espacio Abierto
- Pistas Polideportivas 2 de 800 a 1000 m2 en espacio Abierto
- Pistas Polideportivas 3 de 1000 a 1288 m2 en espacio Abierto
- Pistas Polideportivas 4 de 1288 a 1632 m2 en espacio Abierto
- Pistas Polideportivas 1 de 400 a 800 m2 en espacio Cerrado
- Pistas Polideportivas 2 de 800 a 1000 m2 en espacio Cerrado
- Pistas Polideportivas 3 de 1000 a 1288 m2 en espacio Cerrado
- Pistas Polideportivas 4 de 1288 a 1632 m2 en espacio Cerrado

PISTAS ESPECIALIZADAS Y OTRAS PISTAS (adaptadas a un deporte y no catalogadas)

- Pista de Tenis Pista de Hielo Pista de Petanca
- Otras Pistas Mayores de 400 m2 en espacios Abiertos
- Pequeñas menores de 400 m2 en espacios Abiertos
- Otras Pistas Mayores de 400 m2 en espacios Cerrados
- Pequeñas menores de 400 m2 en espacios Cerrados

Atributos específicos

LARGO (marcaje más márgenes)	46 m.
ANCHO (marcaje más márgenes)	28 m.
SUPERFICIE (incluido márgenes)	1288 m2

PISTAS CON PARED

PISTAS POLIDEPORTIVAS CON FRONTÓN (con dos paredes como mínimo para varios deportes)

- P. Polid. con Frontón 1 de 400 a 800 m2 en espacio Abierto
- P. Polid. con Frontón 2 de 800 a 1000 m2 en espacio Abierto
- P. Polid. con Frontón 3 mayor de 1000 m2 en espacio Abierto
- P. Polid. con Frontón 1 de 400 a 800 m2 en espacio Cerrado
- P. Polid. con Frontón 2 de 800 a 1000 m2 en espacio Cerrado
- P. Polid. con Frontón 3 mayor de 1000 m2 en espacio Cerrado

FRONTONES Y OTRAS PISTAS CON PARED (adaptadas a un deporte y no catalogadas)

- Frontón en espacio Abierto Padel Squash
- Trinquete en espacio Abierto
- Otras Pistas con pared mayores de 400m2 en espacio Abierto
- Otras Pistas con pared menores de 400 m2 en espacio Abierto
- Frontón en espacio Cerrado
- Trinquete en espacio Cerrado
- Otras Pistas con pared mayores de 400m2 en espacio Cerrado

Atributos específicos

LARGO (marcaje más márgenes)	
ANCHO (marcaje más márgenes)	
SUPERFICIE (incluido márgenes)	
ALTURA PARED (la principal)	
Nº PAREDES (laterales)	

CAMPOS (de forma rectangular, definidos por el pavimento o valla perimetral. Normalmente superan los 1500 m2)

CAMPOS POLIDEPORTIVOS (permiten la práctica de varios deportes)

- Campo Polideportivo 1 de 1500 a 4000 m2 (menor que un campo de fútbol)
- Campo Polideportivo 2 de 4000 a 8000 m2 (la mayoría de futbol hasta 100x80m))
- Campo Polideportivo 3 mayor de 8000 m2 (campos grandes de fútbol de más de 100x80m)

CAMPOS ESPECIALIZADOS Y OTROS CAMPOS (para un deporte y los no catalogados)

- Fútbol mínimo 4000 m2 Fútbol-7 mínimo 1500 m2 Rugby mínimo 4000 m2
- Hockey mínimo 4000 m2 Béisbol mínimo 4000 m2 Softbol
- Zona de lanzamiento de Atletismo. Campo interior de la pista de atletismo
- Otros campos mayores de 2000 m2 Otros campos menores de 2000 m2

Atributos específicos

LARGO (marcaje más márgenes)	
ANCHO (marcaje más márgenes)	
SUPERFICIE (incluido márgenes)	



Espacio deportivo convencional

VASOS DE PISCINA (Actividad en medio acuático. En recinto cerrado piscinas cubiertas)

- VASOS DEPORTIVOS (tienen dimensiones que se adaptan a la competición)**
- Vaso Deportivo de 50 m en espacio abierto Vaso Deportivo 33 m en espacio abierto
- Vaso Deportivo de 25 m en espacio abierto Vaso de Saltos en espacio abierto
- Vaso Deportivo de 50 m en espacio cerrado Vaso Deportivo 33 m en espacio cerrado
- Vaso Deportivo de 25 m en espacio cerrado Vaso de Saltos en espacio cerrado
- OTROS VASOS (vasos de carácter no deportivo)**
- Vaso de enseñanza en espacio abierto Vaso recreativo en espacio abierto
- Vaso hidromasaje Vaso de chapoteo en espacio abierto
- Otros Vasos > 50 m2 en espacio abierto Otros Vasos < 50 m2
- Vaso de enseñanza en espacio cerrado Vaso recreativo en espacio cerrado
- Vaso de chapoteo en espacio cerrado Otros Vasos > 50 m2 en espacio cerrado

Atributos específicos	
LARGO (mayor del vaso)	
ANCHO (mayor del vaso)	
SUPERFICIE (de lámina de agua)	
PROFUNDIDA MÁXIMA	
PROFUNDIDAD MÍNIMA	
NÚMERO DE CALLES	

Tipo de Rebosadero del Vaso Desbordante (Munich) Lineal en Pared (Garganta) Puntual en Pared (Skimers) No tiene

ESPACIOS LONGITUDINALES (La actividad se desarrolla siguiendo un recorrido)


- ESPACIOS LONGITUDINALES DE ATLETISMO (Pistas de carreras y otros longitudinales)**
- Pista de Atletismo de 400m 300 m de cuerda 200 m de cuerda
- Recta de carreras de Atletismo Recta de saltos (longitud, triple y pértiga)
- Zona de Salto de Altura Otras Pistas de Atletismo (dimesiones irregulares)
- OTROS ESPACIOS LONGITUDINALES (para un deporte, pequeños y no catalogados)**
- Velódromo Patinódromo Anillo de Hielo
- Otros Espacios Longitudinales (mayores de 100m) Otros menores de 100m

Atributos específicos	
LARGO longitud, cuerda)	
ANCHODE LA CUERDA	
SUPERFICIE (incluido márgenes)	
Nº DE CALLES (solo deportivo)	

SALAS (Se desarrollan las actividades en recinto cerrado. Pueden ser irregulares)

- SALAS POLIVALENTES (para actividades de uso no especializado. E.Física. Aerobic, etc)**
- Sala Polivalente 1 (sala polivalente de 100 a 200 m2 de superficie)
- Sala Polivalente 2 (sala polivalente de 200 a 300 m2 de superficie)
- Sala Polivalente 3 (sala polivalente mayor de 300 m2 de superficie)
- SALAS ESPECIALIZADAS Y OTRAS SALAS (adaptadas a un uso especializado y otras)**
- Sala Equipada con aparatos gimnásticos, de musculación, cardiovasculares, etc)
- Artes marciales (pavimento adaptado) Sala Especializada (por la actividad)
- Esgrima Otras Salas mayor de 50 m2 Menor de 50 m2

Atributos específicos	
LARGO (dimensión mayor)	
ANCHO (dimensión menor)	
SUPERFICIE (del espacio)	





Espacio deportivo convencional

CÓDIGO INSTALACIÓN 18153507	ESPACIO DEPORTIVO Nº 3	¿Es el espacio deportivo principal de la Instalación? <input type="checkbox"/>
---------------------------------------	----------------------------------	---

Nombre del espacio deportivo (si está repetido numéralo)
PISCINA

ATRIBUTOS GENERALES

CERRAMIENTO (del espacio deportivo. No de la instalación en su conjunto)

Espacio Abierto (sin cubierta o temporal. Globos, lonas, no cerramiento lateral)

Aire Libre (no dispone de ningún tipo de cubierta)

Cerramiento estacional (tiene cerramiento pero solo en temporadas)

Sólo Cubierto (tiene cubierta pero está abierto lateralmente)

Recinto Cerrado (con cubierta y cerramiento lateral al menos hasta 2/3 partes)

Cerrado Fijo (cerramiento tradicional)

Cubierta Móvil (la cubierta es móvil y permite cerrar en un momento dado)

Cerramiento Textil (con lonas o similar no desmontables, no estacional)

Año de Construcción *	Año de Remodelación *
1994	2013

* Se refiere al espacio deportivo no a la instalación.

ESTADO DE USO (del espacio deportivo. No de la instalación en su conjunto)

En Uso (cuando funciona normalmente en su período de apertura)

En Uso (funciona normalmente durante gran parte del año)

En Uso Estacional (funciona en la temporada normal de actividad)

Fuera de Uso (no funciona normalmente en su periodo de apertura)

En Construcción (ha comenzado la obra pero todavía no está funcionando)

En Remodelación (temporalmente fuera de uso por trabajos de adecuación)

Fuera de Uso (cierre permanente con carácter indefinido)

Sistema de Calefacción

SI NO

Sistema de Climatización

SI NO

Altura libre (solo cubierto)

Actividad Deportiva Principal
Natación

Otras Actividades

ILUMINACIÓN (posibilidades de uso nocturno en función del alumbrado artificial)

Permite Uso Nocturno (se puede desarrollar en su mayor parte la actividad)

Permite la Competición

Permite Entrenamientos

No Permite Uso Nocturno (cuando no hay o es parcial o insuficiente)

No Hay Iluminación

Es Parcial o Insuficiente

CONSERVACIÓN DEL PAVIMENTO

Bueno

Regular (alguna imperfección)

Mal estado (no adecuado para la p.d.)

Inservible (inviabile para la p.d.)

No permite la práctica deportiva

PAVIMENTO (si hay varios el más representativo.)

NATURAL (carácter natural sin proceso de prefabricación)

Tierra (pavimento original) Tierra Batida Ceniza

Tierra Estabilizada Hierba Natural Arena

Cantos Rodados/Rocas Nieve Hielo Otros

MADERA (de madera o corcho adaptados a pavimentos deportivos)

Madera-Rígido (sobre solera rígida) Corcho-Rígido

Madera-Elástica (sobre base elástica, rastreles) Corcho-Elástico

Otros Pavimentos de madera

HIERBA ARTIFICIAL

Agua (sin arena ni caucho) Arena Caucho Otros

SINTÉTICOS (prefabricados o en obra, de PVC, caucho, poliuretano, latex, ...)

Sintético-Rígido Sintético-Elástico Otros

METÁLICOS

Acero Inoxidable Acero (chapa) Aluminio Otros

HORMIGONES Y AGLOMERADOS (pavimentos duros de composición aglomerada)

Hormigón (sin tratar) Hormigón Poroso Resina Acrílicas

Hormigón (con tratamiento superficial) Asfalto Otros

BALDOSAS Y SIMILAR (formado por piezas de cerámica, hormigón o piedra)

Baldosa Cerámica Baldosa Hormigón Terrazo

Baldosa Asfáltica Loseta (gresite) Piedra Otros

OTROS PAVIMENTOS

Moqueta Tatami Tapiz Fibra de Vidrio Otros

OBSERVACIONES



Espacio deportivo convencional

TIPOLOGÍA DE ESPACIOS CONVENCIONALES Y SUS ATRIBUTOS ESPECÍFICOS

PISTAS

PISTAS POLIDEPORTIVAS (permiten la práctica de varios deportes)

- Pistas Polideportivas 1 de 400 a 800 m2 en espacio Abierto
- Pistas Polideportivas 2 de 800 a 1000 m2 en espacio Abierto
- Pistas Polideportivas 3 de 1000 a 1288 m2 en espacio Abierto
- Pistas Polideportivas 4 de 1288 a 1632 m2 en espacio Abierto
- Pistas Polideportivas 1 de 400 a 800 m2 en espacio Cerrado
- Pistas Polideportivas 2 de 800 a 1000 m2 en espacio Cerrado
- Pistas Polideportivas 3 de 1000 a 1288 m2 en espacio Cerrado
- Pistas Polideportivas 4 de 1288 a 1632 m2 en espacio Cerrado

PISTAS ESPECIALIZADAS Y OTRAS PISTAS (adaptadas a un deporte y no catalogadas)

- Pista de Tenis Pista de Hielo Pista de Petanca
- Otras Pistas Mayores de 400 m2 en espacios Abiertos
- Pequeñas menores de 400 m2 en espacios Abiertos
- Otras Pistas Mayores de 400 m2 en espacios Cerrados
- Pequeñas menores de 400 m2 en espacios Cerrados

Atributos específicos

LARGO (marcaje más márgenes)	
ANCHO (marcaje más márgenes)	
SUPERFICIE (incluido márgenes)	

PISTAS CON PARED

PISTAS POLIDEPORTIVAS CON FRONTÓN (con dos paredes como mínimo para varios deportes)

- P. Polid. con Frontón 1 de 400 a 800 m2 en espacio Abierto
- P. Polid. con Frontón 2 de 800 a 1000 m2 en espacio Abierto
- P. Polid. con Frontón 3 mayor de 1000 m2 en espacio Abierto
- P. Polid. con Frontón 1 de 400 a 800 m2 en espacio Cerrado
- P. Polid. con Frontón 2 de 800 a 1000 m2 en espacio Cerrado
- P. Polid. con Frontón 3 mayor de 1000 m2 en espacio Cerrado

FRONTONES Y OTRAS PISTAS CON PARED (adaptadas a un deporte y no catalogadas)

- Frontón en espacio Abierto Padel Squash
- Trinquete en espacio Abierto
- Otras Pistas con pared mayores de 400m2 en espacio Abierto
- Otras Pistas con pared menores de 400 m2 en espacio Abierto
- Frontón en espacio Cerrado
- Trinquete en espacio Cerrado
- Otras Pistas con pared mayores de 400m2 en espacio Cerrado

Atributos específicos

LARGO (marcaje más márgenes)	
ANCHO (marcaje más márgenes)	
SUPERFICIE (incluido márgenes)	
ALTURA PARED (la principal)	
Nº PAREDES (laterales)	

CAMPOS (de forma rectangular, definidos por el pavimento o valla perimetral. Normalmente superan los 1500 m2)

CAMPOS POLIDEPORTIVOS (permiten la práctica de varios deportes)

- Campo Polideportivo 1 de 1500 a 4000 m2 (menor que un campo de fútbol)
- Campo Polideportivo 2 de 4000 a 8000 m2 (la mayoría de futbol hasta 100x80m)
- Campo Polideportivo 3 mayor de 8000 m2 (campos grandes de fútbol de más de 100x80m)

CAMPOS ESPECIALIZADOS Y OTROS CAMPOS (para un deporte y los no catalogados)

- Fútbol mínimo 4000 m2 Fútbol-7 mínimo 1500 m2 Rugby mínimo 4000 m2
- Hockey mínimo 4000 m2 Béisbol mínimo 4000 m2 Softbol
- Zona de lanzamiento de Atletismo. Campo interior de la pista de atletismo
- Otros campos mayores de 2000 m2 Otros campos menores de 2000 m2

Atributos específicos

LARGO (marcaje más márgenes)	
ANCHO (marcaje más márgenes)	
SUPERFICIE (incluido márgenes)	



Espacio deportivo convencional

VASOS DE PISCINA (Actividad en medio acuático. En recinto cerrado piscinas cubiertas)

- VASOS DEPORTIVOS (tienen dimensiones que se adaptan a la competición)**
- Vaso Deportivo de 50 m en espacio abierto
 Vaso Deportivo de 25 m en espacio abierto
 Vaso Deportivo de 50 m en espacio cerrado
 Vaso Deportivo de 25 m en espacio cerrado
- Vaso Deportivo 33 m en espacio abierto
 Vaso de Saltos en espacio abierto
 Vaso Deportivo 33 m en espacio cerrado
 Vaso de Saltos en espacio cerrado
- OTROS VASOS (vasos de carácter no deportivo)**
- Vaso de enseñanza en espacio abierto
 Vaso recreativo en espacio abierto
 Vaso hidromasaje
 Vaso de chapoteo en espacio abierto
 Otros Vasos > 50 m2 en espacio abierto
 Otros Vasos < 50 m2
 Vaso de enseñanza en espacio cerrado
 Vaso recreativo en espacio cerrado
 Vaso de chapoteo en espacio cerrado
 Otros Vasos > 50 m2 en espacio cerrado

Atributos específicos	
LARGO (mayor del vaso)	49 m.
ANCHO (mayor del vaso)	24 m.
SUPERFICIE (de lámina de agua))	1176 m2
PROFUNDIDA MÁXIMA	4 m.
PROFUNDIDAD MÍNIMA	1 m.
NÚMERO DE CALLES	8

Tipo de Rebosadero del Vaso Desbordante (Munich) Lineal en Pared (Garganta) Puntual en Pared (Skimers) No tiene

ESPACIOS LONGITUDINALES (La actividad se desarrolla siguiendo un recorrido)

- ESPACIOS LONGITUDINALES DE ATLETISMO (Pistas de carreras y otros longitudinales)**
- Pista de Atletismo de 400m 300 m de cuerda 200 m de cuerda
 Recta de carreras de Atletismo Recta de saltos (longitud, triple y pértiga)
 Zona de Salto de Altura Otras Pistas de Atletismo (dimesiones irregulares)
- OTROS ESPACIOS LONGITUDINALES (para un deporte, pequeños y no catalogados)**
- Velódromo Patinódromo Anillo de Hielo
 Otros Espacios Longitudinales (mayores de 100m) Otros menores de 100m

Atributos específicos	
LARGO longitud, cuerda)	
ANCHODE LA CUERDA	
SUPERFICIE (incluido márgenes)	
Nº DE CALLES (solo deportivo)	

SALAS (Se desarrollan las actividades en recinto cerrado. Pueden ser irregulares)

- SALAS POLIVALENTES (para actividades de uso no especializado. E.Física. Aerobic, etc)**
- Sala Polivalente 1 (sala polivalente de 100 a 200 m2 de superficie)
 Sala Polivalente 2 (sala polivalente de 200 a 300 m2 de superficie)
 Sala Polivalente 3 (sala polivalente mayor de 300 m2 de superficie)
- SALAS ESPECIALIZADAS Y OTRAS SALAS (adaptadas a un uso especializado y otras)**
- Sala Equipada con aparatos gimnásticos, de musculación, cardiovasculares, etc)
 Artes marciales (pavimento adaptado) Sala Especializada (por la actividad)
 Esgrima Otras Salas mayor de 50 m2 Menor de 50 m2

Atributos específicos	
LARGO (dimensión mayor)	
ANCHO (dimensión menor)	
SUPERFICIE (del espacio)	





Espacio deportivo convencional

CÓDIGO INSTALACIÓN 18153507	ESPACIO DEPORTIVO Nº 4	¿Es el espacio deportivo principal de la Instalación? <input type="checkbox"/>
---------------------------------------	----------------------------------	---

Nombre del espacio deportivo (si está repetido numéralo)
PISCINA PEQUEÑA

ATRIBUTOS GENERALES

CERRAMIENTO (del espacio deportivo. No de la instalación en su conjunto)

Espacio Abierto (sin cubierta o temporal. Globos, lonas, no cerramiento lateral)

Aire Libre (no dispone de ningún tipo de cubierta)

Cerramiento estacional (tiene cerramiento pero solo en temporadas)

Sólo Cubierto (tiene cubierta pero está abierto lateralmente)

Recinto Cerrado (con cubierta y cerramiento lateral al menos hasta 2/3 partes)

Cerrado Fijo (cerramiento tradicional)

Cubierta Móvil (la cubierta es móvil y permite cerrar en un momento dado)

Cerramiento Textil (con lonas o similar no desmontables, no estacional)

Año de Construcción *
1994

Año de Remodelación *
2014

* Se refiere al espacio deportivo no a la instalación.

Sistema de Calefacción

SI NO

Sistema de Climatización

SI NO

Altura libre (solo cubierto)

ESTADO DE USO (del espacio deportivo. No de la instalación en su conjunto)

En Uso (cuando funciona normalmente en su período de apertura)

En Uso (funciona normalmente durante gran parte del año)

En Uso Estacional (funciona en la temporada normal de actividad)

Fuera de Uso (no funciona normalmente en su periodo de apertura)

En Construcción (ha comenzado la obra pero todavía no está funcionando)

En Remodelación (temporalmente fuera de uso por trabajos de adecuación)

Fuera de Uso (cierre permanente con carácter indefinido)

Actividad Deportiva Principal
Natación Recreativa

Otras Actividades

ILUMINACIÓN (posibilidades de uso nocturno en función del alumbrado artificial)

Permite Uso Nocturno (se puede desarrollar en su mayor parte la actividad)

Permite la Competición

Permite Entrenamientos

No Permite Uso Nocturno (cuando no hay o es parcial o insuficiente)

No Hay Iluminación

Es Parcial o Insuficiente

PAVIMENTO (si hay varios el más representativo.)

NATURAL (carácter natural sin proceso de prefabricación)

Tierra (pavimento original) Tierra Batida Ceniza

Tierra Estabilizada Hierba Natural Arena

Cantos Rodados/Rocas Nieve Hielo Otros

MADERA (de madera o corcho adaptados a pavimentos deportivos)

Madera-Rígido (sobre solera rígida) Corcho-Rígido

Madera-Elastica (sobre base elastica, rastreles) Corcho-Elastico

Otros Pavimentos de madera

HIERBA ARTIFICIAL

Agua (sin arena ni caucho) Arena Caucho Otros

SINTÉTICOS (prefabricados o en obra, de PVC, caucho, poliuretano, latex, ...)

Sintético-Rígido Sintético-Elastico Otros

MÉTÁLICOS

Acero Inoxidable Acero (chapa) Aluminio Otros

HORMIGONES Y AGLOMERADOS (pavimentos duros de composición aglomerada)

Hormigón (sin tratar) Hormigón Poroso Resina Acrílicas

Hormigón (con tratamiento superficial) Asfalto Otros

BALDOSAS Y SIMILAR (formado por piezas de cerámica, hormigón o piedra)

Baldosa Cerámica Baldosa Hormigón Terrazo

Baldosa Asfáltica Loseta (gresite) Piedra Otros

OTROS PAVIMENTOS

Moqueta Tatami Tapiz Fibra de Vidrio Otros

CONSERVACIÓN DEL PAVIMENTO

Bueno

Regular (alguna imperfección)

Mal estado (no adecuado para la p.d.)

Inservible (inviabile para la p.d.)

No permite la práctica deportiva

OBSERVACIONES



Espacio deportivo convencional

TIPOLOGÍA DE ESPACIOS CONVENCIONALES Y SUS ATRIBUTOS ESPECÍFICOS

PISTAS

PISTAS POLIDEPORTIVAS (permiten la práctica de varios deportes)

- Pistas Polideportivas 1 de 400 a 800 m2 en espacio Abierto
- Pistas Polideportivas 2 de 800 a 1000 m2 en espacio Abierto
- Pistas Polideportivas 3 de 1000 a 1288 m2 en espacio Abierto
- Pistas Polideportivas 4 de 1288 a 1632 m2 en espacio Abierto
- Pistas Polideportivas 1 de 400 a 800 m2 en espacio Cerrado
- Pistas Polideportivas 2 de 800 a 1000 m2 en espacio Cerrado
- Pistas Polideportivas 3 de 1000 a 1288 m2 en espacio Cerrado
- Pistas Polideportivas 4 de 1288 a 1632 m2 en espacio Cerrado

PISTAS ESPECIALIZADAS Y OTRAS PISTAS (adaptadas a un deporte y no catalogadas)

- Pista de Tenis Pista de Hielo Pista de Petanca
- Otras Pistas Mayores de 400 m2 en espacios Abiertos
- Pequeñas menores de 400 m2 en espacios Abiertos
- Otras Pistas Mayores de 400 m2 en espacios Cerrados
- Pequeñas menores de 400 m2 en espacios Cerrados

Atributos específicos

LARGO (marcaje más márgenes)	
ANCHO (marcaje más márgenes)	
SUPERFICIE (incluido márgenes)	

PISTAS CON PARED

PISTAS POLIDEPORTIVAS CON FRONTÓN (con dos paredes como mínimo para varios deportes)

- P. Polid. con Frontón 1 de 400 a 800 m2 en espacio Abierto
- P. Polid. con Frontón 2 de 800 a 1000 m2 en espacio Abierto
- P. Polid. con Frontón 3 mayor de 1000 m2 en espacio Abierto
- P. Polid. con Frontón 1 de 400 a 800 m2 en espacio Cerrado
- P. Polid. con Frontón 2 de 800 a 1000 m2 en espacio Cerrado
- P. Polid. con Frontón 3 mayor de 1000 m2 en espacio Cerrado

FRONTONES Y OTRAS PISTAS CON PARED (adaptadas a un deporte y no catalogadas)

- Frontón en espacio Abierto Padel Squash
- Trinquete en espacio Abierto
- Otras Pistas con pared mayores de 400m2 en espacio Abierto
- Otras Pistas con pared menores de 400 m2 en espacio Abierto
- Frontón en espacio Cerrado
- Trinquete en espacio Cerrado
- Otras Pistas con pared mayores de 400m2 en espacio Cerrado

Atributos específicos

LARGO (marcaje más márgenes)	
ANCHO (marcaje más márgenes)	
SUPERFICIE (incluido márgenes)	
ALTURA PARED (la principal)	
Nº PAREDES (laterales)	

CAMPOS (de forma rectangular, definidos por el pavimento o valla perimetral. Normalmente superan los 1500 m2)

CAMPOS POLIDEPORTIVOS (permiten la práctica de varios deportes)

- Campo Polideportivo 1 de 1500 a 4000 m2 (menor que un campo de fútbol)
- Campo Polideportivo 2 de 4000 a 8000 m2 (la mayoría de futbol hasta 100x80m)
- Campo Polideportivo 3 mayor de 8000 m2 (campos grandes de fútbol de más de 100x80m)

CAMPOS ESPECIALIZADOS Y OTROS CAMPOS (para un deporte y los no catalogados)

- Fútbol mínimo 4000 m2 Fútbol-7 mínimo 1500 m2 Rugby mínimo 4000 m2
- Hockey mínimo 4000 m2 Béisbol mínimo 4000 m2 Softbol
- Zona de lanzamiento de Atletismo. Campo interior de la pista de atletismo
- Otros campos mayores de 2000 m2 Otros campos menores de 2000 m2

Atributos específicos

LARGO (marcaje más márgenes)	
ANCHO (marcaje más márgenes)	
SUPERFICIE (incluido márgenes)	



Espacio deportivo convencional

VASOS DE PISCINA (Actividad en medio acuático. En recinto cerrado piscinas cubiertas)

- VASOS DEPORTIVOS (tienen dimensiones que se adaptan a la competición)**
- Vaso Deportivo de 50 m en espacio abierto Vaso Deportivo 33 m en espacio abierto
- Vaso Deportivo de 25 m en espacio abierto Vaso de Saltos en espacio abierto
- Vaso Deportivo de 50 m en espacio cerrado Vaso Deportivo 33 m en espacio cerrado
- Vaso Deportivo de 25 m en espacio cerrado Vaso de Saltos en espacio cerrado
- OTROS VASOS (vasos de carácter no deportivo)**
- Vaso de enseñanza en espacio abierto Vaso recreativo en espacio abierto
- Vaso hidromasaje Vaso de chapoteo en espacio abierto
- Otros Vasos > 50 m2 en espacio abierto Otros Vasos < 50 m2
- Vaso de enseñanza en espacio cerrado Vaso recreativo en espacio cerrado
- Vaso de chapoteo en espacio cerrado Otros Vasos > 50 m2 en espacio cerrado

Atributos específicos	
LARGO (mayor del vaso)	0 m.
ANCHO (mayor del vaso)	0 m.
SUPERFICIE (de lámina de agua)	34 m2
PROFUNDIDA MÁXIMA	0 m.
PROFUNDIDAD MÍNIMA	0 m.
NÚMERO DE CALLES	0

Tipo de Rebosadero del Vaso Desbordante (Munich) Lineal en Pared (Garganta) Puntual en Pared (Skimers) No tiene

ESPACIOS LONGITUDINALES (La actividad se desarrolla siguiendo un recorrido)

- ESPACIOS LONGITUDINALES DE ATLETISMO (Pistas de carreras y otros longitudinales)**
- Pista de Atletismo de 400m 300 m de cuerda 200 m de cuerda
- Recta de carreras de Atletismo Recta de saltos (longitud, triple y pértiga)
- Zona de Salto de Altura Otras Pistas de Atletismo (dimesiones irregulares)
- OTROS ESPACIOS LONGITUDINALES (para un deporte, pequeños y no catalogados)**
- Velódromo Patinódromo Anillo de Hielo
- Otros Espacios Longitudinales (mayores de 100m) Otros menores de 100m

Atributos específicos	
LARGO longitud, cuerda)	
ANCHODE LA CUERDA	
SUPERFICIE (incluido márgenes)	
Nº DE CALLES (solo deportivo)	

SALAS (Se desarrollan las actividades en recinto cerrado. Pueden ser irregulares)

- SALAS POLIVALENTES (para actividades de uso no especializado. E.Física. Aerobic, etc)**
- Sala Polivalente 1 (sala polivalente de 100 a 200 m2 de superficie)
- Sala Polivalente 2 (sala polivalente de 200 a 300 m2 de superficie)
- Sala Polivalente 3 (sala polivalente mayor de 300 m2 de superficie)
- SALAS ESPECIALIZADAS Y OTRAS SALAS (adaptadas a un uso especializado y otras)**
- Sala Equipada con aparatos gimnásticos, de musculación, cardiovasculares, etc)
- Artes marciales (pavimento adaptado) Sala Especializada (por la actividad)
- Esgrima Otras Salas mayor de 50 m2 Menor de 50 m2

Atributos específicos	
LARGO (dimensión mayor)	
ANCHO (dimensión menor)	
SUPERFICIE (del espacio)	



Espacio deportivo convencional

CÓDIGO INSTALACIÓN	ESPACIO DEPORTIVO Nº	¿Es el espacio deportivo principal de la Instalación?
18153507	5	<input type="checkbox"/>

Nombre del espacio deportivo (si está repetido numéralo)

PISTA POLI DEPORTIVA I

ATRIBUTOS GENERALES

CERRAMIENTO (del espacio deportivo. No de la instalación en su conjunto)

- Espacio Abierto (sin cubierta o temporal. Globos, lonas, no cerramiento lateral)**
- Aire Libre (no dispone de ningún tipo de cubierta)
- Cerramiento estacional (tiene cerramiento pero solo en temporadas)
- Sólo Cubierto (tiene cubierta pero está abierto lateralmente)
- Recinto Cerrado (con cubierta y cerramiento lateral al menos hasta 2/3 partes)**
- Cerrado Fijo (cerramiento tradicional)
- Cubierta Móvil (la cubierta es móvil y permite cerrar en un momento dado)
- Cerramiento Textil (con lonas o similar no desmontables, no estacional)

Año de Construcción *

1994

Año de Remodelación *

2017

* Se refiere al espacio deportivo no a la instalación.

Sistema de Calefacción

SI NO

Sistema de Climatización

SI NO

Altura libre (solo cubierto)

ESTADO DE USO (del espacio deportivo. No de la instalación en su conjunto)

- En Uso (cuando funciona normalmente en su período de apertura)**
- En Uso (funciona normalmente durante gran parte del año)
- En Uso Estacional (funciona en la temporada normal de actividad)
- Fuera de Uso (no funciona normalmente en su periodo de apertura)**
- En Construcción (ha comenzado la obra pero todavía no está funcionando)
- En Remodelación (temporalmente fuera de uso por trabajos de adecuación)
- Fuera de Uso (cierre permanente con carácter indefinido)

Actividad Deportiva Principal

Fútbol Sala

ILUMINACIÓN (posibilidades de uso nocturno en función del alumbrado artificial)

- Permite Uso Nocturno (se puede desarrollar en su mayor parte la actividad)**
- Permite la Competición
- Permite Entrenamientos
- No Permite Uso Nocturno (cuando no hay o es parcial o insuficiente)**
- No Hay Iluminación
- Es Parcial o Insuficiente

Otras Actividades

Tenis

PAVIMENTO (si hay varios el más representativo.)

- NATURAL (carácter natural sin proceso de prefabricación)**
- Tierra (pavimento original) Tierra Batida Ceniza
- Tierra Estabilizada Hierba Natural Arena
- Cantos Rodados/Rocas Nieve Hielo Otros
- MADERA (de madera o corcho adaptados a pavimentos deportivos)**
- Madera-Rígido (sobre solera rígida) Corcho-Rígido
- Madera-Elástica (sobre base elástica, rastreles) Corcho-Elástico
- Otros Pavimentos de madera
- HIERBA ARTIFICIAL**
- Agua (sin arena ni caucho) Arena Caucho Otros
- SINTÉTICOS (prefabricados o en obra, de PVC, caucho, poliuretano, latex, ...)**
- Sintético-Rígido Sintético-Elástico Otros
- METÁLICOS**
- Acero Inoxidable Acero (chapa) Aluminio Otros
- HORMIGONES Y AGLOMERADOS (pavimentos duros de composición aglomerada)**
- Hormigón (sin tratar) Hormigón Poroso Resina Acrílicas
- Hormigón (con tratamiento superficial) Asfalto Otros
- BALDOSAS Y SIMILAR (formado por piezas de cerámica, hormigón o piedra)**
- Baldosa Cerámica Baldosa Hormigón Terrazo
- Baldosa Asfáltica Loseta (gresite) Piedra Otros
- OTROS PAVIMENTOS**
- Moqueta Tatami Tapiz Fibra de Vidrio Otros

CONSERVACIÓN DEL PAVIMENTO

Bueno

Regular (alguna imperfección)

Mal estado (no adecuado para la p.d.)

Inservible (inviabile para la p.d.)

No permite la práctica deportiva

OBSERVACIONES



Espacio deportivo convencional

TIPOLOGÍA DE ESPACIOS CONVENCIONALES Y SUS ATRIBUTOS ESPECÍFICOS

PISTAS

PISTAS POLIDEPORTIVAS (permiten la práctica de varios deportes)

- Pistas Polideportivas 1 de 400 a 800 m2 en espacio Abierto
- Pistas Polideportivas 2 de 800 a 1000 m2 en espacio Abierto
- Pistas Polideportivas 3 de 1000 a 1288 m2 en espacio Abierto
- Pistas Polideportivas 4 de 1288 a 1632 m2 en espacio Abierto
- Pistas Polideportivas 1 de 400 a 800 m2 en espacio Cerrado
- Pistas Polideportivas 2 de 800 a 1000 m2 en espacio Cerrado
- Pistas Polideportivas 3 de 1000 a 1288 m2 en espacio Cerrado
- Pistas Polideportivas 4 de 1288 a 1632 m2 en espacio Cerrado

PISTAS ESPECIALIZADAS Y OTRAS PISTAS (adaptadas a un deporte y no catalogadas)

- Pista de Tenis Pista de Hielo Pista de Petanca
- Otras Pistas Mayores de 400 m2 en espacios Abiertos
- Pequeñas menores de 400 m2 en espacios Abiertos
- Otras Pistas Mayores de 400 m2 en espacios Cerrados
- Pequeñas menores de 400 m2 en espacios Cerrados

Atributos específicos

LARGO (marcaje más márgenes)	42,05 m.
ANCHO (marcaje más márgenes)	32,5 m.
SUPERFICIE (incluido márgenes)	1464,12 m2

PISTAS CON PARED

PISTAS POLIDEPORTIVAS CON FRONTÓN (con dos paredes como mínimo para varios deportes)

- P. Polid. con Frontón 1 de 400 a 800 m2 en espacio Abierto
- P. Polid. con Frontón 2 de 800 a 1000 m2 en espacio Abierto
- P. Polid. con Frontón 3 mayor de 1000 m2 en espacio Abierto
- P. Polid. con Frontón 1 de 400 a 800 m2 en espacio Cerrado
- P. Polid. con Frontón 2 de 800 a 1000 m2 en espacio Cerrado
- P. Polid. con Frontón 3 mayor de 1000 m2 en espacio Cerrado

FRONTONES Y OTRAS PISTAS CON PARED (adaptadas a un deporte y no catalogadas)

- Frontón en espacio Abierto Padel Squash
- Trinquete en espacio Abierto
- Otras Pistas con pared mayores de 400m2 en espacio Abierto
- Otras Pistas con pared menores de 400 m2 en espacio Abierto
- Frontón en espacio Cerrado
- Trinquete en espacio Cerrado
- Otras Pistas con pared mayores de 400m2 en espacio Cerrado

Atributos específicos

LARGO (marcaje más márgenes)	
ANCHO (marcaje más márgenes)	
SUPERFICIE (incluido márgenes)	
ALTURA PARED (la principal)	
Nº PAREDES (laterales)	

CAMPOS (de forma rectangular, definidos por el pavimento o valla perimetral. Normalmente superan los 1500 m2)

CAMPOS POLIDEPORTIVOS (permiten la práctica de varios deportes)

- Campo Polideportivo 1 de 1500 a 4000 m2 (menor que un campo de fútbol)
- Campo Polideportivo 2 de 4000 a 8000 m2 (la mayoría de futbol hasta 100x80m))
- Campo Polideportivo 3 mayor de 8000 m2 (campos grandes de fútbol de más de 100x80m)

CAMPOS ESPECIALIZADOS Y OTROS CAMPOS (para un deporte y los no catalogados)

- Fútbol mínimo 4000 m2 Fútbol-7 mínimo 1500 m2 Rugby mínimo 4000 m2
- Hockey mínimo 4000 m2 Béisbol mínimo 4000 m2 Softbol
- Zona de lanzamiento de Atletismo. Campo interior de la pista de atletismo
- Otros campos mayores de 2000 m2 Otros campos menores de 2000 m2

Atributos específicos

LARGO (marcaje más márgenes)	
ANCHO (marcaje más márgenes)	
SUPERFICIE (incluido márgenes)	



Espacio deportivo convencional

VASOS DE PISCINA (Actividad en medio acuático. En recinto cerrado piscinas cubiertas)															
<input type="checkbox"/> VASOS DEPORTIVOS (tienen dimensiones que se adaptan a la competición) <input type="checkbox"/> Vaso Deportivo de 50 m en espacio abierto <input type="checkbox"/> Vaso Deportivo 33 m en espacio abierto <input type="checkbox"/> Vaso Deportivo de 25 m en espacio abierto <input type="checkbox"/> Vaso de Saltos en espacio abierto <input type="checkbox"/> Vaso Deportivo de 50 m en espacio cerrado <input type="checkbox"/> Vaso Deportivo 33 m en espacio cerrado <input type="checkbox"/> Vaso Deportivo de 25 m en espacio cerrado <input type="checkbox"/> Vaso de Saltos en espacio cerrado <input type="checkbox"/> OTROS VASOS (vasos de carácter no deportivo) <input type="checkbox"/> Vaso de enseñanza en espacio abierto <input type="checkbox"/> Vaso recreativo en espacio abierto <input type="checkbox"/> Vaso hidromasaje <input type="checkbox"/> Vaso de chapoteo en espacio abierto <input type="checkbox"/> Otros Vasos > 50 m2 en espacio abierto <input type="checkbox"/> Otros Vasos < 50 m2 <input type="checkbox"/> Vaso de enseñanza en espacio cerrado <input type="checkbox"/> Vaso recreativo en espacio cerrado <input type="checkbox"/> Vaso de chapoteo en espacio cerrado <input type="checkbox"/> Otros Vasos > 50 m2 en espacio cerrado	<table border="1"> <thead> <tr> <th colspan="2">Atributos específicos</th> </tr> </thead> <tbody> <tr> <td>LARGO (mayor del vaso)</td> <td></td> </tr> <tr> <td>ANCHO (mayor del vaso)</td> <td></td> </tr> <tr> <td>SUPERFICIE (de lámina de agua)</td> <td></td> </tr> <tr> <td>PROFUNDIDA MÁXIMA</td> <td></td> </tr> <tr> <td>PROFUNDIDAD MÍNIMA</td> <td></td> </tr> <tr> <td>NÚMERO DE CALLES</td> <td></td> </tr> </tbody> </table>	Atributos específicos		LARGO (mayor del vaso)		ANCHO (mayor del vaso)		SUPERFICIE (de lámina de agua)		PROFUNDIDA MÁXIMA		PROFUNDIDAD MÍNIMA		NÚMERO DE CALLES	
Atributos específicos															
LARGO (mayor del vaso)															
ANCHO (mayor del vaso)															
SUPERFICIE (de lámina de agua)															
PROFUNDIDA MÁXIMA															
PROFUNDIDAD MÍNIMA															
NÚMERO DE CALLES															
Tipo de Rebosadero del Vaso	<input type="checkbox"/> Desbordante (Munich) <input type="checkbox"/> Lineal en Pared (Garganta) <input type="checkbox"/> Puntual en Pared (Skimers) <input type="checkbox"/> No tiene														

ESPACIOS LONGITUDINALES (La actividad se desarrolla siguiendo un recorrido)											
<input type="checkbox"/> ESPACIOS LONGITUDINALES DE ATLETISMO (Pistas de carreras y otros longitudinales) <input type="checkbox"/> Pista de Atletismo de 400m <input type="checkbox"/> 300 m de cuerda <input type="checkbox"/> 200 m de cuerda <input type="checkbox"/> Recta de carreras de Atletismo <input type="checkbox"/> Recta de saltos (longitud, triple y pértiga) <input type="checkbox"/> Zona de Salto de Altura <input type="checkbox"/> Otras Pistas de Atletismo (dimesiones irregulares) <input type="checkbox"/> OTROS ESPACIOS LONGITUDINALES (para un deporte, pequeños y no catalogados) <input type="checkbox"/> Velódromo <input type="checkbox"/> Patinódromo <input type="checkbox"/> Anillo de Hielo <input type="checkbox"/> Otros Espacios Longitudinales (mayores de 100m) <input type="checkbox"/> Otros menores de 100m	<table border="1"> <thead> <tr> <th colspan="2">Atributos específicos</th> </tr> </thead> <tbody> <tr> <td>LARGO longitud, cuerda)</td> <td></td> </tr> <tr> <td>ANCHODE LA CUERDA</td> <td></td> </tr> <tr> <td>SUPERFICIE (incluido márgenes)</td> <td></td> </tr> <tr> <td>Nº DE CALLES (solo deportivo)</td> <td></td> </tr> </tbody> </table>	Atributos específicos		LARGO longitud, cuerda)		ANCHODE LA CUERDA		SUPERFICIE (incluido márgenes)		Nº DE CALLES (solo deportivo)	
Atributos específicos											
LARGO longitud, cuerda)											
ANCHODE LA CUERDA											
SUPERFICIE (incluido márgenes)											
Nº DE CALLES (solo deportivo)											

SALAS (Se desarrollan las actividades en recinto cerrado. Pueden ser irregulares)									
<input type="checkbox"/> SALAS POLIVALENTES (para actividades de uso no especializado. E.Física. Aerobic, etc) <input type="checkbox"/> Sala Polivalente 1 (sala polivalente de 100 a 200 m2 de superficie) <input type="checkbox"/> Sala Polivalente 2 (sala polivalente de 200 a 300 m2 de superficie) <input type="checkbox"/> Sala Polivalente 3 (sala polivalente mayor de 300 m2 de superficie) <input type="checkbox"/> SALAS ESPECIALIZADAS Y OTRAS SALAS (adaptadas a un uso especializado y otras) <input type="checkbox"/> Sala Equipada con aparatos gimnásticos, de musculación, cardiovasculares, etc) <input type="checkbox"/> Artes marciales (pavimento adaptado) <input type="checkbox"/> Sala Especializada (por la actividad) <input type="checkbox"/> Esgrima <input type="checkbox"/> Otras Salas mayor de 50 m2 <input type="checkbox"/> Menor de 50 m2	<table border="1"> <thead> <tr> <th colspan="2">Atributos específicos</th> </tr> </thead> <tbody> <tr> <td>LARGO (dimensión mayor)</td> <td></td> </tr> <tr> <td>ANCHO (dimensión menor)</td> <td></td> </tr> <tr> <td>SUPERFICIE (del espacio)</td> <td></td> </tr> </tbody> </table>	Atributos específicos		LARGO (dimensión mayor)		ANCHO (dimensión menor)		SUPERFICIE (del espacio)	
Atributos específicos									
LARGO (dimensión mayor)									
ANCHO (dimensión menor)									
SUPERFICIE (del espacio)									



Espacio deportivo convencional

CÓDIGO INSTALACIÓN 18153507	ESPACIO DEPORTIVO Nº 6	¿Es el espacio deportivo principal de la Instalación? <input type="checkbox"/>
---------------------------------------	----------------------------------	---

Nombre del espacio deportivo (si está repetido numéralo)
PISTA POLIDEPORTIVA II

ATRIBUTOS GENERALES

CERRAMIENTO (del espacio deportivo. No de la instalación en su conjunto)

Espacio Abierto (sin cubierta o temporal. Globos, lonas, no cerramiento lateral)

Aire Libre (no dispone de ningún tipo de cubierta)

Cerramiento estacional (tiene cerramiento pero solo en temporadas)

Sólo Cubierto (tiene cubierta pero está abierto lateralmente)

Recinto Cerrado (con cubierta y cerramiento lateral al menos hasta 2/3 partes)

Cerrado Fijo (cerramiento tradicional)

Cubierta Móvil (la cubierta es móvil y permite cerrar en un momento dado)

Cerramiento Textil (con lonas o similar no desmontables, no estacional)

Año de Construcción *	Año de Remodelación *
1994	2020

* Se refiere al espacio deportivo no a la instalación.

Sistema de Calefacción

SI NO

Sistema de Climatización

SI NO

Altura libre (solo cubierto)

ESTADO DE USO (del espacio deportivo. No de la instalación en su conjunto)

En Uso (cuando funciona normalmente en su período de apertura)

En Uso (funciona normalmente durante gran parte del año)

En Uso Estacional (funciona en la temporada normal de actividad)

Fuera de Uso (no funciona normalmente en su periodo de apertura)

En Construcción (ha comenzado la obra pero todavía no está funcionando)

En Remodelación (temporalmente fuera de uso por trabajos de adecuación)

Fuera de Uso (cierre permanente con carácter indefinido)

Actividad Deportiva Principal
Fútbol Sala

ILUMINACIÓN (posibilidades de uso nocturno en función del alumbrado artificial)

Permite Uso Nocturno (se puede desarrollar en su mayor parte la actividad)

Permite la Competición

Permite Entrenamientos

No Permite Uso Nocturno (cuando no hay o es parcial o insuficiente)

No Hay Iluminación

Es Parcial o Insuficiente

Otras Actividades

Baloncesto
Voleibol

PAVIMENTO (si hay varios el más representativo.)

NATURAL (carácter natural sin proceso de prefabricación)

Tierra (pavimento original) Tierra Batida Ceniza

Tierra Estabilizada Hierba Natural Arena

Cantos Rodados/Rocas Nieve Hielo Otros

MADERA (de madera o corcho adaptados a pavimentos deportivos)

Madera-Rígido (sobre solera rígida) Corcho-Rígido

Madera-Elástica (sobre base elástica, rastreles) Corcho-Elástico

Otros Pavimentos de madera

HIERBA ARTIFICIAL

Agua (sin arena ni caucho) Arena Caucho Otros

SINTÉTICOS (prefabricados o en obra, de PVC, caucho, poliuretano, latex, ...)

Sintético-Rígido Sintético-Elástico Otros

METÁLICOS

Acero Inoxidable Acero (chapa) Aluminio Otros

HORMIGONES Y AGLOMERADOS (pavimentos duros de composición aglomerada)

Hormigón (sin tratar) Hormigón Poroso Resina Acrílicas

Hormigón (con tratamiento superficial) Asfalto Otros

BALDOSAS Y SIMILAR (formado por piezas de cerámica, hormigón o piedra)

Baldosa Cerámica Baldosa Hormigón Terrazo

Baldosa Asfáltica Loseta (gresite) Piedra Otros

OTROS PAVIMENTOS

Moqueta Tatami Tapiz Fibra de Vidrio Otros

CONSERVACIÓN DEL PAVIMENTO

Bueno

Regular (alguna imperfección)

Mal estado (no adecuado para la p.d.)

Inservible (inviabile para la p.d.)

No permite la práctica deportiva

OBSERVACIONES

*** PROYECTO 2018/2/EQDEP-20. EQUIPAMIENTO CONCEDIDO: 4 CANASTAS BALONCESTO Y 2 PROTECCIONES.**



Espacio deportivo convencional

TIPOLOGÍA DE ESPACIOS CONVENCIONALES Y SUS ATRIBUTOS ESPECÍFICOS

PISTAS

PISTAS POLIDEPORTIVAS (permiten la práctica de varios deportes)

- Pistas Polideportivas 1 de 400 a 800 m2 en espacio Abierto
- Pistas Polideportivas 2 de 800 a 1000 m2 en espacio Abierto
- Pistas Polideportivas 3 de 1000 a 1288 m2 en espacio Abierto
- Pistas Polideportivas 4 de 1288 a 1632 m2 en espacio Abierto
- Pistas Polideportivas 1 de 400 a 800 m2 en espacio Cerrado
- Pistas Polideportivas 2 de 800 a 1000 m2 en espacio Cerrado
- Pistas Polideportivas 3 de 1000 a 1288 m2 en espacio Cerrado
- Pistas Polideportivas 4 de 1288 a 1632 m2 en espacio Cerrado

PISTAS ESPECIALIZADAS Y OTRAS PISTAS (adaptadas a un deporte y no catalogadas)

- Pista de Tenis Pista de Hielo Pista de Petanca
- Otras Pistas Mayores de 400 m2 en espacios Abiertos
- Pequeñas menores de 400 m2 en espacios Abiertos
- Otras Pistas Mayores de 400 m2 en espacios Cerrados
- Pequeñas menores de 400 m2 en espacios Cerrados

Atributos específicos

LARGO (marcaje más márgenes)	50 m.
ANCHO (marcaje más márgenes)	34 m.
SUPERFICIE (incluido márgenes)	1700 m2

PISTAS CON PARED

PISTAS POLIDEPORTIVAS CON FRONTÓN (con dos paredes como mínimo para varios deportes)

- P. Polid. con Frontón 1 de 400 a 800 m2 en espacio Abierto
- P. Polid. con Frontón 2 de 800 a 1000 m2 en espacio Abierto
- P. Polid. con Frontón 3 mayor de 1000 m2 en espacio Abierto
- P. Polid. con Frontón 1 de 400 a 800 m2 en espacio Cerrado
- P. Polid. con Frontón 2 de 800 a 1000 m2 en espacio Cerrado
- P. Polid. con Frontón 3 mayor de 1000 m2 en espacio Cerrado

FRONTONES Y OTRAS PISTAS CON PARED (adaptadas a un deporte y no catalogadas)

- Frontón en espacio Abierto Padel Squash
- Trinquete en espacio Abierto
- Otras Pistas con pared mayores de 400m2 en espacio Abierto
- Otras Pistas con pared menores de 400 m2 en espacio Abierto
- Frontón en espacio Cerrado
- Trinquete en espacio Cerrado
- Otras Pistas con pared mayores de 400m2 en espacio Cerrado

Atributos específicos

LARGO (marcaje más márgenes)	
ANCHO (marcaje más márgenes)	
SUPERFICIE (incluido márgenes)	
ALTURA PARED (la principal)	
Nº PAREDES (laterales)	

CAMPOS (de forma rectangular, definidos por el pavimento o valla perimetral. Normalmente superan los 1500 m2)

CAMPOS POLIDEPORTIVOS (permiten la práctica de varios deportes)

- Campo Polideportivo 1 de 1500 a 4000 m2 (menor que un campo de fútbol)
- Campo Polideportivo 2 de 4000 a 8000 m2 (la mayoría de futbol hasta 100x80m))
- Campo Polideportivo 3 mayor de 8000 m2 (campos grandes de fútbol de más de 100x80m)

CAMPOS ESPECIALIZADOS Y OTROS CAMPOS (para un deporte y los no catalogados)

- Fútbol mínimo 4000 m2 Fútbol-7 mínimo 1500 m2 Rugby mínimo 4000 m2
- Hockey mínimo 4000 m2 Béisbol mínimo 4000 m2 Softbol
- Zona de lanzamiento de Atletismo. Campo interior de la pista de atletismo
- Otros campos mayores de 2000 m2 Otros campos menores de 2000 m2

Atributos específicos

LARGO (marcaje más márgenes)	
ANCHO (marcaje más márgenes)	
SUPERFICIE (incluido márgenes)	



Espacio deportivo convencional

VASOS DE PISCINA (Actividad en medio acuático. En recinto cerrado piscinas cubiertas)

- VASOS DEPORTIVOS (tienen dimensiones que se adaptan a la competición)**
- Vaso Deportivo de 50 m en espacio abierto Vaso Deportivo 33 m en espacio abierto
- Vaso Deportivo de 25 m en espacio abierto Vaso de Saltos en espacio abierto
- Vaso Deportivo de 50 m en espacio cerrado Vaso Deportivo 33 m en espacio cerrado
- Vaso Deportivo de 25 m en espacio cerrado Vaso de Saltos en espacio cerrado
- OTROS VASOS (vasos de carácter no deportivo)**
- Vaso de enseñanza en espacio abierto Vaso recreativo en espacio abierto
- Vaso hidromasaje Vaso de chapoteo en espacio abierto
- Otros Vasos > 50 m2 en espacio abierto Otros Vasos < 50 m2
- Vaso de enseñanza en espacio cerrado Vaso recreativo en espacio cerrado
- Vaso de chapoteo en espacio cerrado Otros Vasos > 50 m2 en espacio cerrado

Atributos específicos	
LARGO (mayor del vaso)	
ANCHO (mayor del vaso)	
SUPERFICIE (de lámina de agua))	
PROFUNDIDA MÁXIMA	
PROFUNDIDAD MÍNIMA	
NÚMERO DE CALLES	

Tipo de Rebosadero del Vaso Desbordante (Munich) Lineal en Pared (Garganta) Puntual en Pared (Skimers) No tiene

ESPACIOS LONGITUDINALES (La actividad se desarrolla siguiendo un recorrido)

- ESPACIOS LONGITUDINALES DE ATLETISMO (Pistas de carreras y otros longitudinales)**
- Pista de Atletismo de 400m 300 m de cuerda 200 m de cuerda
- Recta de carreras de Atletismo Recta de saltos (longitud, triple y pértiga)
- Zona de Salto de Altura Otras Pistas de Atletismo (dimesiones irregulares)
- OTROS ESPACIOS LONGITUDINALES (para un deporte, pequeños y no catalogados)**
- Velódromo Patinódromo Anillo de Hielo
- Otros Espacios Longitudinales (mayores de 100m) Otros menores de 100m

Atributos específicos	
LARGO longitud, cuerda)	
ANCHODE LA CUERDA	
SUPERFICIE (incluido márgenes)	
Nº DE CALLES (solo deportivo)	

SALAS (Se desarrollan las actividades en recinto cerrado. Pueden ser irregulares)

- SALAS POLIVALENTES (para actividades de uso no especializado. E.Física. Aerobic, etc)**
- Sala Polivalente 1 (sala polivalente de 100 a 200 m2 de superficie)
- Sala Polivalente 2 (sala polivalente de 200 a 300 m2 de superficie)
- Sala Polivalente 3 (sala polivalente mayor de 300 m2 de superficie)
- SALAS ESPECIALIZADAS Y OTRAS SALAS (adaptadas a un uso especializado y otras)**
- Sala Equipada con aparatos gimnásticos, de musculación, cardiovasculares, etc)
- Artes marciales (pavimento adaptado) Sala Especializada (por la actividad)
- Esgrima Otras Salas mayor de 50 m2 Menor de 50 m2

Atributos específicos	
LARGO (dimensión mayor)	
ANCHO (dimensión menor)	
SUPERFICIE (del espacio)	





Espacio deportivo convencional

CÓDIGO INSTALACIÓN 18153507	ESPACIO DEPORTIVO Nº 7	¿Es el espacio deportivo principal de la Instalación? <input type="checkbox"/>
---------------------------------------	----------------------------------	---

Nombre del espacio deportivo (si está repetido numéralo)
PISTA TENIS 1

ATRIBUTOS GENERALES

CERRAMIENTO (del espacio deportivo. No de la instalación en su conjunto)

Espacio Abierto (sin cubierta o temporal. Globos, lonas, no cerramiento lateral)

Aire Libre (no dispone de ningún tipo de cubierta)

Cerramiento estacional (tiene cerramiento pero solo en temporadas)

Sólo Cubierto (tiene cubierta pero está abierto lateralmente)

Recinto Cerrado (con cubierta y cerramiento lateral al menos hasta 2/3 partes)

Cerrado Fijo (cerramiento tradicional)

Cubierta Móvil (la cubierta es móvil y permite cerrar en un momento dado)

Cerramiento Textil (con lonas o similar no desmontables, no estacional)

Año de Construcción *	Año de Remodelación *
1994	2012

* Se refiere al espacio deportivo no a la instalación.

Sistema de Calefacción

SI NO

Sistema de Climatización

SI NO

Altura libre (solo cubierto)

ESTADO DE USO (del espacio deportivo. No de la instalación en su conjunto)

En Uso (cuando funciona normalmente en su período de apertura)

En Uso (funciona normalmente durante gran parte del año)

En Uso Estacional (funciona en la temporada normal de actividad)

Fuera de Uso (no funciona normalmente en su periodo de apertura)

En Construcción (ha comenzado la obra pero todavía no está funcionando)

En Remodelación (temporalmente fuera de uso por trabajos de adecuación)

Fuera de Uso (cierre permanente con carácter indefinido)

Actividad Deportiva Principal
Tenis

Otras Actividades

ILUMINACIÓN (posibilidades de uso nocturno en función del alumbrado artificial)

Permite Uso Nocturno (se puede desarrollar en su mayor parte la actividad)

Permite la Competición

Permite Entrenamientos

No Permite Uso Nocturno (cuando no hay o es parcial o insuficiente)

No Hay Iluminación

Es Parcial o Insuficiente

PAVIMENTO (si hay varios el más representativo.)

NATURAL (carácter natural sin proceso de prefabricación)

Tierra (pavimento original) Tierra Batida Ceniza

Tierra Estabilizada Hierba Natural Arena

Cantos Rodados/Rocas Nieve Hielo Otros

MADERA (de madera o corcho adaptados a pavimentos deportivos)

Madera-Rígido (sobre solera rígida) Corcho-Rígido

Madera-Elastica (sobre base elastica, rastreles) Corcho-Elastico

Otros Pavimentos de madera

HIERBA ARTIFICIAL

Agua (sin arena ni caucho) Arena Caucho Otros

SINTÉTICOS (prefabricados o en obra, de PVC, caucho, poliuretano, latex, ...)

Sintético-Rígido Sintético-Elastico Otros

MÉTÁLICOS

Acero Inoxidable Acero (chapa) Aluminio Otros

HORMIGONES Y AGLOMERADOS (pavimentos duros de composición aglomerada)

Hormigón (sin tratar) Hormigón Poroso Resina Acrílicas

Hormigón (con tratamiento superficial) Asfalto Otros

BALDOSAS Y SIMILAR (formado por piezas de cerámica, hormigón o piedra)

Baldosa Cerámica Baldosa Hormigón Terrazo

Baldosa Asfáltica Loseta (gresite) Piedra Otros

OTROS PAVIMENTOS

Moqueta Tapiz Fibra de Vidrio Otros

CONSERVACIÓN DEL PAVIMENTO

Bueno

Regular (alguna imperfección)

Mal estado (no adecuado para la p.d.)

Inservible (inviabile para la p.d.)

No permite la práctica deportiva

OBSERVACIONES



Espacio deportivo convencional

TIPOLOGÍA DE ESPACIOS CONVENCIONALES Y SUS ATRIBUTOS ESPECÍFICOS

PISTAS

PISTAS POLIDEPORTIVAS (permiten la práctica de varios deportes)

- Pistas Polideportivas 1 de 400 a 800 m2 en espacio Abierto
- Pistas Polideportivas 2 de 800 a 1000 m2 en espacio Abierto
- Pistas Polideportivas 3 de 1000 a 1288 m2 en espacio Abierto
- Pistas Polideportivas 4 de 1288 a 1632 m2 en espacio Abierto
- Pistas Polideportivas 1 de 400 a 800 m2 en espacio Cerrado
- Pistas Polideportivas 2 de 800 a 1000 m2 en espacio Cerrado
- Pistas Polideportivas 3 de 1000 a 1288 m2 en espacio Cerrado
- Pistas Polideportivas 4 de 1288 a 1632 m2 en espacio Cerrado

PISTAS ESPECIALIZADAS Y OTRAS PISTAS (adaptadas a un deporte y no catalogadas)

- Pista de Tenis Pista de Hielo Pista de Petanca
- Otras Pistas Mayores de 400 m2 en espacios Abiertos
- Pequeñas menores de 400 m2 en espacios Abiertos
- Otras Pistas Mayores de 400 m2 en espacios Cerrados
- Pequeñas menores de 400 m2 en espacios Cerrados

Atributos específicos

LARGO (marcaje más márgenes)	37 m.
ANCHO (marcaje más márgenes)	18 m.
SUPERFICIE (incluido márgenes)	666 m2

PISTAS CON PARED

PISTAS POLIDEPORTIVAS CON FRONTÓN (con dos paredes como mínimo para varios deportes)

- P. Polid. con Frontón 1 de 400 a 800 m2 en espacio Abierto
- P. Polid. con Frontón 2 de 800 a 1000 m2 en espacio Abierto
- P. Polid. con Frontón 3 mayor de 1000 m2 en espacio Abierto
- P. Polid. con Frontón 1 de 400 a 800 m2 en espacio Cerrado
- P. Polid. con Frontón 2 de 800 a 1000 m2 en espacio Cerrado
- P. Polid. con Frontón 3 mayor de 1000 m2 en espacio Cerrado

FRONTONES Y OTRAS PISTAS CON PARED (adaptadas a un deporte y no catalogadas)

- Frontón en espacio Abierto Padel Squash
- Trinquete en espacio Abierto
- Otras Pistas con pared mayores de 400m2 en espacio Abierto
- Otras Pistas con pared menores de 400 m2 en espacio Abierto
- Frontón en espacio Cerrado
- Trinquete en espacio Cerrado
- Otras Pistas con pared mayores de 400m2 en espacio Cerrado

Atributos específicos

LARGO (marcaje más márgenes)	
ANCHO (marcaje más márgenes)	
SUPERFICIE (incluido márgenes)	
ALTURA PARED (la principal)	
Nº PAREDES (laterales)	

CAMPOS (de forma rectangular, definidos por el pavimento o valla perimetral. Normalmente superan los 1500 m2)

CAMPOS POLIDEPORTIVOS (permiten la práctica de varios deportes)

- Campo Polideportivo 1 de 1500 a 4000 m2 (menor que un campo de fútbol)
- Campo Polideportivo 2 de 4000 a 8000 m2 (la mayoría de futbol hasta 100x80m))
- Campo Polideportivo 3 mayor de 8000 m2 (campos grandes de fútbol de más de 100x80m)

CAMPOS ESPECIALIZADOS Y OTROS CAMPOS (para un deporte y los no catalogados)

- Fútbol mínimo 4000 m2 Fútbol-7 mínimo 1500 m2 Rugby mínimo 4000 m2
- Hockey mínimo 4000 m2 Béisbol mínimo 4000 m2 Softbol
- Zona de lanzamiento de Atletismo. Campo interior de la pista de atletismo
- Otros campos mayores de 2000 m2 Otros campos menores de 2000 m2

Atributos específicos

LARGO (marcaje más márgenes)	
ANCHO (marcaje más márgenes)	
SUPERFICIE (incluido márgenes)	



Espacio deportivo convencional

VASOS DE PISCINA (Actividad en medio acuático. En recinto cerrado piscinas cubiertas)															
<input type="checkbox"/> VASOS DEPORTIVOS (tienen dimensiones que se adaptan a la competición) <input type="checkbox"/> Vaso Deportivo de 50 m en espacio abierto <input type="checkbox"/> Vaso Deportivo 33 m en espacio abierto <input type="checkbox"/> Vaso Deportivo de 25 m en espacio abierto <input type="checkbox"/> Vaso de Saltos en espacio abierto <input type="checkbox"/> Vaso Deportivo de 50 m en espacio cerrado <input type="checkbox"/> Vaso Deportivo 33 m en espacio cerrado <input type="checkbox"/> Vaso Deportivo de 25 m en espacio cerrado <input type="checkbox"/> Vaso de Saltos en espacio cerrado <input type="checkbox"/> OTROS VASOS (vasos de carácter no deportivo) <input type="checkbox"/> Vaso de enseñanza en espacio abierto <input type="checkbox"/> Vaso recreativo en espacio abierto <input type="checkbox"/> Vaso hidromasaje <input type="checkbox"/> Vaso de chapoteo en espacio abierto <input type="checkbox"/> Otros Vasos > 50 m2 en espacio abierto <input type="checkbox"/> Otros Vasos < 50 m2 <input type="checkbox"/> Vaso de enseñanza en espacio cerrado <input type="checkbox"/> Vaso recreativo en espacio cerrado <input type="checkbox"/> Vaso de chapoteo en espacio cerrado <input type="checkbox"/> Otros Vasos > 50 m2 en espacio cerrado	<table border="1"> <thead> <tr> <th colspan="2">Atributos específicos</th> </tr> </thead> <tbody> <tr> <td>LARGO (mayor del vaso)</td> <td></td> </tr> <tr> <td>ANCHO (mayor del vaso)</td> <td></td> </tr> <tr> <td>SUPERFICIE (de lámina de agua))</td> <td></td> </tr> <tr> <td>PROFUNDIDA MÁXIMA</td> <td></td> </tr> <tr> <td>PROFUNDIDAD MÍNIMA</td> <td></td> </tr> <tr> <td>NÚMERO DE CALLES</td> <td></td> </tr> </tbody> </table>	Atributos específicos		LARGO (mayor del vaso)		ANCHO (mayor del vaso)		SUPERFICIE (de lámina de agua))		PROFUNDIDA MÁXIMA		PROFUNDIDAD MÍNIMA		NÚMERO DE CALLES	
Atributos específicos															
LARGO (mayor del vaso)															
ANCHO (mayor del vaso)															
SUPERFICIE (de lámina de agua))															
PROFUNDIDA MÁXIMA															
PROFUNDIDAD MÍNIMA															
NÚMERO DE CALLES															
Tipo de Rebosadero del Vaso	<input type="checkbox"/> Desbordante (Munich) <input type="checkbox"/> Lineal en Pared (Garganta) <input type="checkbox"/> Puntual en Pared (Skimers) <input type="checkbox"/> No tiene														

ESPACIOS LONGITUDINALES (La actividad se desarrolla siguiendo un recorrido)											
<input type="checkbox"/> ESPACIOS LONGITUDINALES DE ATLETISMO (Pistas de carreras y otros longitudinales) <input type="checkbox"/> Pista de Atletismo de 400m <input type="checkbox"/> 300 m de cuerda <input type="checkbox"/> 200 m de cuerda <input type="checkbox"/> Recta de carreras de Atletismo <input type="checkbox"/> Recta de saltos (longitud, triple y pértiga) <input type="checkbox"/> Zona de Salto de Altura <input type="checkbox"/> Otras Pistas de Atletismo (dimesiones irregulares) <input type="checkbox"/> OTROS ESPACIOS LONGITUDINALES (para un deporte, pequeños y no catalogados) <input type="checkbox"/> Velódromo <input type="checkbox"/> Patinódromo <input type="checkbox"/> Anillo de Hielo <input type="checkbox"/> Otros Espacios Longitudinales (mayores de 100m) <input type="checkbox"/> Otros menores de 100m	<table border="1"> <thead> <tr> <th colspan="2">Atributos específicos</th> </tr> </thead> <tbody> <tr> <td>LARGO longitud, cuerda)</td> <td></td> </tr> <tr> <td>ANCHODE LA CUERDA</td> <td></td> </tr> <tr> <td>SUPERFICIE (incluido márgenes)</td> <td></td> </tr> <tr> <td>Nº DE CALLES (solo deportivo)</td> <td></td> </tr> </tbody> </table>	Atributos específicos		LARGO longitud, cuerda)		ANCHODE LA CUERDA		SUPERFICIE (incluido márgenes)		Nº DE CALLES (solo deportivo)	
Atributos específicos											
LARGO longitud, cuerda)											
ANCHODE LA CUERDA											
SUPERFICIE (incluido márgenes)											
Nº DE CALLES (solo deportivo)											

SALAS (Se desarrollan las actividades en recinto cerrado. Pueden ser irregulares)									
<input type="checkbox"/> SALAS POLIVALENTES (para actividades de uso no especializado. E.Física. Aerobic, etc) <input type="checkbox"/> Sala Polivalente 1 (sala polivalente de 100 a 200 m2 de superficie) <input type="checkbox"/> Sala Polivalente 2 (sala polivalente de 200 a 300 m2 de superficie) <input type="checkbox"/> Sala Polivalente 3 (sala polivalente mayor de 300 m2 de superficie) <input type="checkbox"/> SALAS ESPECIALIZADAS Y OTRAS SALAS (adaptadas a un uso especializado y otras) <input type="checkbox"/> Sala Equipada con aparatos gimnásticos, de musculación, cardiovasculares, etc) <input type="checkbox"/> Artes marciales (pavimento adaptado) <input type="checkbox"/> Sala Especializada (por la actividad) <input type="checkbox"/> Esgrima <input type="checkbox"/> Otras Salas mayor de 50 m2 <input type="checkbox"/> Menor de 50 m2	<table border="1"> <thead> <tr> <th colspan="2">Atributos específicos</th> </tr> </thead> <tbody> <tr> <td>LARGO (dimensión mayor)</td> <td></td> </tr> <tr> <td>ANCHO (dimensión menor)</td> <td></td> </tr> <tr> <td>SUPERFICIE (del espacio)</td> <td></td> </tr> </tbody> </table>	Atributos específicos		LARGO (dimensión mayor)		ANCHO (dimensión menor)		SUPERFICIE (del espacio)	
Atributos específicos									
LARGO (dimensión mayor)									
ANCHO (dimensión menor)									
SUPERFICIE (del espacio)									



Espacio deportivo convencional

CÓDIGO INSTALACIÓN	ESPACIO DEPORTIVO Nº	¿Es el espacio deportivo principal de la Instalación?
18153507	8	<input type="checkbox"/>

Nombre del espacio deportivo (si está repetido numéralo)

PISTA TENIS 2

ATRIBUTOS GENERALES

CERRAMIENTO (del espacio deportivo. No de la instalación en su conjunto)

Espacio Abierto (sin cubierta o temporal. Globos, lonas, no cerramiento lateral)

Aire Libre (no dispone de ningún tipo de cubierta)

Cerramiento estacional (tiene cerramiento pero solo en temporadas)

Sólo Cubierto (tiene cubierta pero está abierto lateralmente)

Recinto Cerrado (con cubierta y cerramiento lateral al menos hasta 2/3 partes)

Cerrado Fijo (cerramiento tradicional)

Cubierta Móvil (la cubierta es móvil y permite cerrar en un momento dado)

Cerramiento Textil (con lonas o similar no desmontables, no estacional)

Año de Construcción *	Año de Remodelación *
1994	2012

* Se refiere al espacio deportivo no a la instalación.

Sistema de Calefacción

SI NO

Sistema de Climatización

SI NO

Altura libre (solo cubierto)

ESTADO DE USO (del espacio deportivo. No de la instalación en su conjunto)

En Uso (cuando funciona normalmente en su período de apertura)

En Uso (funciona normalmente durante gran parte del año)

En Uso Estacional (funciona en la temporada normal de actividad)

Fuera de Uso (no funciona normalmente en su periodo de apertura)

En Construcción (ha comenzado la obra pero todavía no está funcionando)

En Remodelación (temporalmente fuera de uso por trabajos de adecuación)

Fuera de Uso (cierre permanente con carácter indefinido)

Actividad Deportiva Principal

Tenis

Otras Actividades

ILUMINACIÓN (posibilidades de uso nocturno en función del alumbrado artificial)

Permite Uso Nocturno (se puede desarrollar en su mayor parte la actividad)

Permite la Competición

Permite Entrenamientos

No Permite Uso Nocturno (cuando no hay o es parcial o insuficiente)

No Hay Iluminación

Es Parcial o Insuficiente

PAVIMENTO (si hay varios el más representativo.)

NATURAL (carácter natural sin proceso de prefabricación)

Tierra (pavimento original) Tierra Batida Ceniza

Tierra Estabilizada Hierba Natural Arena

Cantos Rodados/Rocas Nieve Hielo Otros

MADERA (de madera o corcho adaptados a pavimentos deportivos)

Madera-Rígido (sobre solera rígida) Corcho-Rígido

Madera-Elástica (sobre base elástica, rastreles) Corcho-Elástico

Otros Pavimentos de madera

HIERBA ARTIFICIAL

Agua (sin arena ni caucho) Arena Caucho Otros

SINTÉTICOS (prefabricados o en obra, de PVC, caucho, poliuretano, latex, ...)

Sintético-Rígido Sintético-Elástico Otros

METÁLICOS

Acero Inoxidable Acero (chapa) Aluminio Otros

HORMIGONES Y AGLOMERADOS (pavimentos duros de composición aglomerada)

Hormigón (sin tratar) Hormigón Poroso Resina Acrílicas

Hormigón (con tratamiento superficial) Asfalto Otros

BALDOSAS Y SIMILAR (formado por piezas de cerámica, hormigón o piedra)

Baldosa Cerámica Baldosa Hormigón Terrazo

Baldosa Asfáltica Loseta (gresite) Piedra Otros

OTROS PAVIMENTOS

Moqueta Tapiz Fibra de Vidrio Otros

CONSERVACIÓN DEL PAVIMENTO

Bueno

Regular (alguna imperfección)

Mal estado (no adecuado para la p.d.)

Inservible (inviabile para la p.d.)

No permite la práctica deportiva

OBSERVACIONES



Espacio deportivo convencional

TIPOLOGÍA DE ESPACIOS CONVENCIONALES Y SUS ATRIBUTOS ESPECÍFICOS

PISTAS

PISTAS POLIDEPORTIVAS (permiten la práctica de varios deportes)

- Pistas Polideportivas 1 de 400 a 800 m2 en espacio Abierto
- Pistas Polideportivas 2 de 800 a 1000 m2 en espacio Abierto
- Pistas Polideportivas 3 de 1000 a 1288 m2 en espacio Abierto
- Pistas Polideportivas 4 de 1288 a 1632 m2 en espacio Abierto
- Pistas Polideportivas 1 de 400 a 800 m2 en espacio Cerrado
- Pistas Polideportivas 2 de 800 a 1000 m2 en espacio Cerrado
- Pistas Polideportivas 3 de 1000 a 1288 m2 en espacio Cerrado
- Pistas Polideportivas 4 de 1288 a 1632 m2 en espacio Cerrado

PISTAS ESPECIALIZADAS Y OTRAS PISTAS (adaptadas a un deporte y no catalogadas)

- Pista de Tenis Pista de Hielo Pista de Petanca
- Otras Pistas Mayores de 400 m2 en espacios Abiertos
- Pequeñas menores de 400 m2 en espacios Abiertos
- Otras Pistas Mayores de 400 m2 en espacios Cerrados
- Pequeñas menores de 400 m2 en espacios Cerrados

Atributos específicos

LARGO (marcaje más márgenes)	37 m.
ANCHO (marcaje más márgenes)	18 m.
SUPERFICIE (incluido márgenes)	666 m2

PISTAS CON PARED

PISTAS POLIDEPORTIVAS CON FRONTÓN (con dos paredes como mínimo para varios deportes)

- P. Polid. con Frontón 1 de 400 a 800 m2 en espacio Abierto
- P. Polid. con Frontón 2 de 800 a 1000 m2 en espacio Abierto
- P. Polid. con Frontón 3 mayor de 1000 m2 en espacio Abierto
- P. Polid. con Frontón 1 de 400 a 800 m2 en espacio Cerrado
- P. Polid. con Frontón 2 de 800 a 1000 m2 en espacio Cerrado
- P. Polid. con Frontón 3 mayor de 1000 m2 en espacio Cerrado

FRONTONES Y OTRAS PISTAS CON PARED (adaptadas a un deporte y no catalogadas)

- Frontón en espacio Abierto Padel Squash
- Trinquete en espacio Abierto
- Otras Pistas con pared mayores de 400m2 en espacio Abierto
- Otras Pistas con pared menores de 400 m2 en espacio Abierto
- Frontón en espacio Cerrado
- Trinquete en espacio Cerrado
- Otras Pistas con pared mayores de 400m2 en espacio Cerrado

Atributos específicos

LARGO (marcaje más márgenes)	
ANCHO (marcaje más márgenes)	
SUPERFICIE (incluido márgenes)	
ALTURA PARED (la principal)	
Nº PAREDES (laterales)	

CAMPOS (de forma rectangular, definidos por el pavimento o valla perimetral. Normalmente superan los 1500 m2)

CAMPOS POLIDEPORTIVOS (permiten la práctica de varios deportes)

- Campo Polideportivo 1 de 1500 a 4000 m2 (menor que un campo de fútbol)
- Campo Polideportivo 2 de 4000 a 8000 m2 (la mayoría de futbol hasta 100x80m))
- Campo Polideportivo 3 mayor de 8000 m2 (campos grandes de fútbol de más de 100x80m)

CAMPOS ESPECIALIZADOS Y OTROS CAMPOS (para un deporte y los no catalogados)

- Fútbol mínimo 4000 m2 Fútbol-7 mínimo 1500 m2 Rugby mínimo 4000 m2
- Hockey mínimo 4000 m2 Béisbol mínimo 4000 m2 Softbol
- Zona de lanzamiento de Atletismo. Campo interior de la pista de atletismo
- Otros campos mayores de 2000 m2 Otros campos menores de 2000 m2

Atributos específicos

LARGO (marcaje más márgenes)	
ANCHO (marcaje más márgenes)	
SUPERFICIE (incluido márgenes)	



Espacio deportivo convencional

VASOS DE PISCINA (Actividad en medio acuático. En recinto cerrado piscinas cubiertas)															
<input type="checkbox"/> VASOS DEPORTIVOS (tienen dimensiones que se adaptan a la competición) <input type="checkbox"/> Vaso Deportivo de 50 m en espacio abierto <input type="checkbox"/> Vaso Deportivo 33 m en espacio abierto <input type="checkbox"/> Vaso Deportivo de 25 m en espacio abierto <input type="checkbox"/> Vaso de Saltos en espacio abierto <input type="checkbox"/> Vaso Deportivo de 50 m en espacio cerrado <input type="checkbox"/> Vaso Deportivo 33 m en espacio cerrado <input type="checkbox"/> Vaso Deportivo de 25 m en espacio cerrado <input type="checkbox"/> Vaso de Saltos en espacio cerrado <input type="checkbox"/> OTROS VASOS (vasos de carácter no deportivo) <input type="checkbox"/> Vaso de enseñanza en espacio abierto <input type="checkbox"/> Vaso recreativo en espacio abierto <input type="checkbox"/> Vaso hidromasaje <input type="checkbox"/> Vaso de chapoteo en espacio abierto <input type="checkbox"/> Otros Vasos > 50 m2 en espacio abierto <input type="checkbox"/> Otros Vasos < 50 m2 <input type="checkbox"/> Vaso de enseñanza en espacio cerrado <input type="checkbox"/> Vaso recreativo en espacio cerrado <input type="checkbox"/> Vaso de chapoteo en espacio cerrado <input type="checkbox"/> Otros Vasos > 50 m2 en espacio cerrado	<table border="1"> <thead> <tr> <th colspan="2">Atributos específicos</th> </tr> </thead> <tbody> <tr> <td>LARGO (mayor del vaso)</td> <td></td> </tr> <tr> <td>ANCHO (mayor del vaso)</td> <td></td> </tr> <tr> <td>SUPERFICIE (de lámina de agua)</td> <td></td> </tr> <tr> <td>PROFUNDIDA MÁXIMA</td> <td></td> </tr> <tr> <td>PROFUNDIDAD MÍNIMA</td> <td></td> </tr> <tr> <td>NÚMERO DE CALLES</td> <td></td> </tr> </tbody> </table>	Atributos específicos		LARGO (mayor del vaso)		ANCHO (mayor del vaso)		SUPERFICIE (de lámina de agua)		PROFUNDIDA MÁXIMA		PROFUNDIDAD MÍNIMA		NÚMERO DE CALLES	
Atributos específicos															
LARGO (mayor del vaso)															
ANCHO (mayor del vaso)															
SUPERFICIE (de lámina de agua)															
PROFUNDIDA MÁXIMA															
PROFUNDIDAD MÍNIMA															
NÚMERO DE CALLES															
Tipo de Rebosadero del Vaso	<input type="checkbox"/> Desbordante (Munich) <input type="checkbox"/> Lineal en Pared (Garganta) <input type="checkbox"/> Puntual en Pared (Skimers) <input type="checkbox"/> No tiene														

ESPACIOS LONGITUDINALES (La actividad se desarrolla siguiendo un recorrido)											
<input type="checkbox"/> ESPACIOS LONGITUDINALES DE ATLETISMO (Pistas de carreras y otros longitudinales) <input type="checkbox"/> Pista de Atletismo de 400m <input type="checkbox"/> 300 m de cuerda <input type="checkbox"/> 200 m de cuerda <input type="checkbox"/> Recta de carreras de Atletismo <input type="checkbox"/> Recta de saltos (longitud, triple y pértiga) <input type="checkbox"/> Zona de Salto de Altura <input type="checkbox"/> Otras Pistas de Atletismo (dimesiones irregulares) <input type="checkbox"/> OTROS ESPACIOS LONGITUDINALES (para un deporte, pequeños y no catalogados) <input type="checkbox"/> Velódromo <input type="checkbox"/> Patinódromo <input type="checkbox"/> Anillo de Hielo <input type="checkbox"/> Otros Espacios Longitudinales (mayores de 100m) <input type="checkbox"/> Otros menores de 100m	<table border="1"> <thead> <tr> <th colspan="2">Atributos específicos</th> </tr> </thead> <tbody> <tr> <td>LARGO longitud, cuerda)</td> <td></td> </tr> <tr> <td>ANCHODE LA CUERDA</td> <td></td> </tr> <tr> <td>SUPERFICIE (incluido márgenes)</td> <td></td> </tr> <tr> <td>Nº DE CALLES (solo deportivo)</td> <td></td> </tr> </tbody> </table>	Atributos específicos		LARGO longitud, cuerda)		ANCHODE LA CUERDA		SUPERFICIE (incluido márgenes)		Nº DE CALLES (solo deportivo)	
Atributos específicos											
LARGO longitud, cuerda)											
ANCHODE LA CUERDA											
SUPERFICIE (incluido márgenes)											
Nº DE CALLES (solo deportivo)											

SALAS (Se desarrollan las actividades en recinto cerrado. Pueden ser irregulares)									
<input type="checkbox"/> SALAS POLIVALENTES (para actividades de uso no especializado. E.Física. Aerobic, etc) <input type="checkbox"/> Sala Polivalente 1 (sala polivalente de 100 a 200 m2 de superficie) <input type="checkbox"/> Sala Polivalente 2 (sala polivalente de 200 a 300 m2 de superficie) <input type="checkbox"/> Sala Polivalente 3 (sala polivalente mayor de 300 m2 de superficie) <input type="checkbox"/> SALAS ESPECIALIZADAS Y OTRAS SALAS (adaptadas a un uso especializado y otras) <input type="checkbox"/> Sala Equipada con aparatos gimnásticos, de musculación, cardiovasculares, etc) <input type="checkbox"/> Artes marciales (pavimento adaptado) <input type="checkbox"/> Sala Especializada (por la actividad) <input type="checkbox"/> Esgrima <input type="checkbox"/> Otras Salas mayor de 50 m2 <input type="checkbox"/> Menor de 50 m2	<table border="1"> <thead> <tr> <th colspan="2">Atributos específicos</th> </tr> </thead> <tbody> <tr> <td>LARGO (dimensión mayor)</td> <td></td> </tr> <tr> <td>ANCHO (dimensión menor)</td> <td></td> </tr> <tr> <td>SUPERFICIE (del espacio)</td> <td></td> </tr> </tbody> </table>	Atributos específicos		LARGO (dimensión mayor)		ANCHO (dimensión menor)		SUPERFICIE (del espacio)	
Atributos específicos									
LARGO (dimensión mayor)									
ANCHO (dimensión menor)									
SUPERFICIE (del espacio)									



Espacio deportivo convencional

CÓDIGO INSTALACIÓN	ESPACIO DEPORTIVO Nº	¿Es el espacio deportivo principal de la Instalación?
18153507	9	<input type="checkbox"/>

Nombre del espacio deportivo (si está repetido numéralo)

PISTA PADEL I

ATRIBUTOS GENERALES

CERRAMIENTO (del espacio deportivo. No de la instalación en su conjunto)

Espacio Abierto (sin cubierta o temporal. Globos, lonas, no cerramiento lateral)

Aire Libre (no dispone de ningún tipo de cubierta)

Cerramiento estacional (tiene cerramiento pero solo en temporadas)

Sólo Cubierto (tiene cubierta pero está abierto lateralmente)

Recinto Cerrado (con cubierta y cerramiento lateral al menos hasta 2/3 partes)

Cerrado Fijo (cerramiento tradicional)

Cubierta Móvil (la cubierta es móvil y permite cerrar en un momento dado)

Cerramiento Textil (con lonas o similar no desmontables, no estacional)

Año de Construcción *	Año de Remodelación *
2010	

* Se refiere al espacio deportivo no a la instalación.

ESTADO DE USO (del espacio deportivo. No de la instalación en su conjunto)

En Uso (cuando funciona normalmente en su período de apertura)

En Uso (funciona normalmente durante gran parte del año)

En Uso Estacional (funciona en la temporada normal de actividad)

Fuera de Uso (no funciona normalmente en su periodo de apertura)

En Construcción (ha comenzado la obra pero todavía no está funcionando)

En Remodelación (temporalmente fuera de uso por trabajos de adecuación)

Fuera de Uso (cierre permanente con carácter indefinido)

Sistema de Calefacción

SI NO

Sistema de Climatización

SI NO

Altura libre (solo cubierto)

Actividad Deportiva Principal

Padel

Otras Actividades

ILUMINACIÓN (posibilidades de uso nocturno en función del alumbrado artificial)

Permite Uso Nocturno (se puede desarrollar en su mayor parte la actividad)

Permite la Competición

Permite Entrenamientos

No Permite Uso Nocturno (cuando no hay o es parcial o insuficiente)

No Hay Iluminación

Es Parcial o Insuficiente

PAVIMENTO (si hay varios el más representativo.)

NATURAL (carácter natural sin proceso de prefabricación)

Tierra (pavimento original) Tierra Batida Ceniza

Tierra Estabilizada Hierba Natural Arena

Cantos Rodados/Rocas Nieve Hielo Otros

MADERA (de madera o corcho adaptados a pavimentos deportivos)

Madera-Rígido (sobre solera rígida) Corcho-Rígido

Madera-Elástica (sobre base elástica, rastreles) Corcho-Elástico

Otros Pavimentos de madera

HIERBA ARTIFICIAL

Agua (sin arena ni caucho) Arena Caucho Otros

SINTÉTICOS (prefabricados o en obra, de PVC, caucho, poliuretano, latex, ...)

Sintético-Rígido Sintético-Elástico Otros

MÉTÁLICOS

Acero Inoxidable Acero (chapa) Aluminio Otros

HORMIGONES Y AGLOMERADOS (pavimentos duros de composición aglomerada)

Hormigón (sin tratar) Hormigón Poroso Resina Acrílicas

Hormigón (con tratamiento superficial) Asfalto Otros

BALDOSAS Y SIMILAR (formado por piezas de cerámica, hormigón o piedra)

Baldosa Cerámica Baldosa Hormigón Terrazo

Baldosa Asfáltica Loseta (gresite) Piedra Otros

OTROS PAVIMENTOS

Moqueta Tatami Tapiz Fibra de Vidrio Otros

CONSERVACIÓN DEL PAVIMENTO

Bueno

Regular (alguna imperfección)

Mal estado (no adecuado para la p.d.)

Inservible (inviabile para la p.d.)

No permite la práctica deportiva

OBSERVACIONES



Espacio deportivo convencional

TIPOLOGÍA DE ESPACIOS CONVENCIONALES Y SUS ATRIBUTOS ESPECÍFICOS

PISTAS

PISTAS POLIDEPORTIVAS (permiten la práctica de varios deportes)

- Pistas Polideportivas 1 de 400 a 800 m2 en espacio Abierto
- Pistas Polideportivas 2 de 800 a 1000 m2 en espacio Abierto
- Pistas Polideportivas 3 de 1000 a 1288 m2 en espacio Abierto
- Pistas Polideportivas 4 de 1288 a 1632 m2 en espacio Abierto
- Pistas Polideportivas 1 de 400 a 800 m2 en espacio Cerrado
- Pistas Polideportivas 2 de 800 a 1000 m2 en espacio Cerrado
- Pistas Polideportivas 3 de 1000 a 1288 m2 en espacio Cerrado
- Pistas Polideportivas 4 de 1288 a 1632 m2 en espacio Cerrado

PISTAS ESPECIALIZADAS Y OTRAS PISTAS (adaptadas a un deporte y no catalogadas)

- Pista de Tenis Pista de Hielo Pista de Petanca
- Otras Pistas Mayores de 400 m2 en espacios Abiertos
- Pequeñas menores de 400 m2 en espacios Abiertos
- Otras Pistas Mayores de 400 m2 en espacios Cerrados
- Pequeñas menores de 400 m2 en espacios Cerrados

Atributos específicos

LARGO (marcaje más márgenes)	
ANCHO (marcaje más márgenes)	
SUPERFICIE (incluido márgenes)	

PISTAS CON PARED

PISTAS POLIDEPORTIVAS CON FRONTÓN (con dos paredes como mínimo para varios deportes)

- P. Polid. con Frontón 1 de 400 a 800 m2 en espacio Abierto
- P. Polid. con Frontón 2 de 800 a 1000 m2 en espacio Abierto
- P. Polid. con Frontón 3 mayor de 1000 m2 en espacio Abierto
- P. Polid. con Frontón 1 de 400 a 800 m2 en espacio Cerrado
- P. Polid. con Frontón 2 de 800 a 1000 m2 en espacio Cerrado
- P. Polid. con Frontón 3 mayor de 1000 m2 en espacio Cerrado

FRONTONES Y OTRAS PISTAS CON PARED (adaptadas a un deporte y no catalogadas)

- Frontón en espacio Abierto Padel Squash
- Trinquete en espacio Abierto
- Otras Pistas con pared mayores de 400m2 en espacio Abierto
- Otras Pistas con pared menores de 400 m2 en espacio Abierto
- Frontón en espacio Cerrado
- Trinquete en espacio Cerrado
- Otras Pistas con pared mayores de 400m2 en espacio Cerrado

Atributos específicos

LARGO (marcaje más márgenes)	20 m.
ANCHO (marcaje más márgenes)	10 m.
SUPERFICIE (incluido márgenes)	200 m2
ALTURA PARED (la principal)	3 m.
Nº PAREDES (laterales)	4

CAMPOS (de forma rectangular, definidos por el pavimento o valla perimetral. Normalmente superan los 1500 m2)

CAMPOS POLIDEPORTIVOS (permiten la práctica de varios deportes)

- Campo Polideportivo 1 de 1500 a 4000 m2 (menor que un campo de fútbol)
- Campo Polideportivo 2 de 4000 a 8000 m2 (la mayoría de futbol hasta 100x80m))
- Campo Polideportivo 3 mayor de 8000 m2 (campos grandes de fútbol de más de 100x80m)

CAMPOS ESPECIALIZADOS Y OTROS CAMPOS (para un deporte y los no catalogados)

- Fútbol mínimo 4000 m2 Fútbol-7 mínimo 1500 m2 Rugby mínimo 4000 m2
- Hockey mínimo 4000 m2 Béisbol mínimo 4000 m2 Softbol
- Zona de lanzamiento de Atletismo. Campo interior de la pista de atletismo
- Otros campos mayores de 2000 m2 Otros campos menores de 2000 m2

Atributos específicos

LARGO (marcaje más márgenes)	
ANCHO (marcaje más márgenes)	
SUPERFICIE (incluido márgenes)	



Espacio deportivo convencional

VASOS DE PISCINA (Actividad en medio acuático. En recinto cerrado piscinas cubiertas)															
<input type="checkbox"/> VASOS DEPORTIVOS (tienen dimensiones que se adaptan a la competición) <input type="checkbox"/> Vaso Deportivo de 50 m en espacio abierto <input type="checkbox"/> Vaso Deportivo 33 m en espacio abierto <input type="checkbox"/> Vaso Deportivo de 25 m en espacio abierto <input type="checkbox"/> Vaso de Saltos en espacio abierto <input type="checkbox"/> Vaso Deportivo de 50 m en espacio cerrado <input type="checkbox"/> Vaso Deportivo 33 m en espacio cerrado <input type="checkbox"/> Vaso Deportivo de 25 m en espacio cerrado <input type="checkbox"/> Vaso de Saltos en espacio cerrado <input type="checkbox"/> OTROS VASOS (vasos de carácter no deportivo) <input type="checkbox"/> Vaso de enseñanza en espacio abierto <input type="checkbox"/> Vaso recreativo en espacio abierto <input type="checkbox"/> Vaso hidromasaje <input type="checkbox"/> Vaso de chapoteo en espacio abierto <input type="checkbox"/> Otros Vasos > 50 m2 en espacio abierto <input type="checkbox"/> Otros Vasos < 50 m2 <input type="checkbox"/> Vaso de enseñanza en espacio cerrado <input type="checkbox"/> Vaso recreativo en espacio cerrado <input type="checkbox"/> Vaso de chapoteo en espacio cerrado <input type="checkbox"/> Otros Vasos > 50 m2 en espacio cerrado	<table border="1"> <thead> <tr> <th colspan="2">Atributos específicos</th> </tr> </thead> <tbody> <tr> <td>LARGO (mayor del vaso)</td> <td></td> </tr> <tr> <td>ANCHO (mayor del vaso)</td> <td></td> </tr> <tr> <td>SUPERFICIE (de lámina de agua))</td> <td></td> </tr> <tr> <td>PROFUNDIDA MÁXIMA</td> <td></td> </tr> <tr> <td>PROFUNDIDAD MÍNIMA</td> <td></td> </tr> <tr> <td>NÚMERO DE CALLES</td> <td></td> </tr> </tbody> </table>	Atributos específicos		LARGO (mayor del vaso)		ANCHO (mayor del vaso)		SUPERFICIE (de lámina de agua))		PROFUNDIDA MÁXIMA		PROFUNDIDAD MÍNIMA		NÚMERO DE CALLES	
Atributos específicos															
LARGO (mayor del vaso)															
ANCHO (mayor del vaso)															
SUPERFICIE (de lámina de agua))															
PROFUNDIDA MÁXIMA															
PROFUNDIDAD MÍNIMA															
NÚMERO DE CALLES															
Tipo de Rebosadero del Vaso	<input type="checkbox"/> Desbordante (Munich) <input type="checkbox"/> Lineal en Pared (Garganta) <input type="checkbox"/> Puntual en Pared (Skimers) <input type="checkbox"/> No tiene														

ESPACIOS LONGITUDINALES (La actividad se desarrolla siguiendo un recorrido)											
<input type="checkbox"/> ESPACIOS LONGITUDINALES DE ATLETISMO (Pistas de carreras y otros longitudinales) <input type="checkbox"/> Pista de Atletismo de 400m <input type="checkbox"/> 300 m de cuerda <input type="checkbox"/> 200 m de cuerda <input type="checkbox"/> Recta de carreras de Atletismo <input type="checkbox"/> Recta de saltos (longitud, triple y pértiga) <input type="checkbox"/> Zona de Salto de Altura <input type="checkbox"/> Otras Pistas de Atletismo (dimesiones irregulares) <input type="checkbox"/> OTROS ESPACIOS LONGITUDINALES (para un deporte, pequeños y no catalogados) <input type="checkbox"/> Velódromo <input type="checkbox"/> Patinódromo <input type="checkbox"/> Anillo de Hielo <input type="checkbox"/> Otros Espacios Longitudinales (mayores de 100m) <input type="checkbox"/> Otros menores de 100m	<table border="1"> <thead> <tr> <th colspan="2">Atributos específicos</th> </tr> </thead> <tbody> <tr> <td>LARGO longitud, cuerda)</td> <td></td> </tr> <tr> <td>ANCHODE LA CUERDA</td> <td></td> </tr> <tr> <td>SUPERFICIE (incluido márgenes)</td> <td></td> </tr> <tr> <td>Nº DE CALLES (solo deportivo)</td> <td></td> </tr> </tbody> </table>	Atributos específicos		LARGO longitud, cuerda)		ANCHODE LA CUERDA		SUPERFICIE (incluido márgenes)		Nº DE CALLES (solo deportivo)	
Atributos específicos											
LARGO longitud, cuerda)											
ANCHODE LA CUERDA											
SUPERFICIE (incluido márgenes)											
Nº DE CALLES (solo deportivo)											

SALAS (Se desarrollan las actividades en recinto cerrado. Pueden ser irregulares)									
<input type="checkbox"/> SALAS POLIVALENTES (para actividades de uso no especializado. E.Física. Aerobic, etc) <input type="checkbox"/> Sala Polivalente 1 (sala polivalente de 100 a 200 m2 de superficie) <input type="checkbox"/> Sala Polivalente 2 (sala polivalente de 200 a 300 m2 de superficie) <input type="checkbox"/> Sala Polivalente 3 (sala polivalente mayor de 300 m2 de superficie) <input type="checkbox"/> SALAS ESPECIALIZADAS Y OTRAS SALAS (adaptadas a un uso especializado y otras) <input type="checkbox"/> Sala Equipada con aparatos gimnásticos, de musculación, cardiovasculares, etc) <input type="checkbox"/> Artes marciales (pavimento adaptado) <input type="checkbox"/> Sala Especializada (por la actividad) <input type="checkbox"/> Esgrima <input type="checkbox"/> Otras Salas mayor de 50 m2 <input type="checkbox"/> Menor de 50 m2	<table border="1"> <thead> <tr> <th colspan="2">Atributos específicos</th> </tr> </thead> <tbody> <tr> <td>LARGO (dimensión mayor)</td> <td></td> </tr> <tr> <td>ANCHO (dimensión menor)</td> <td></td> </tr> <tr> <td>SUPERFICIE (del espacio)</td> <td></td> </tr> </tbody> </table>	Atributos específicos		LARGO (dimensión mayor)		ANCHO (dimensión menor)		SUPERFICIE (del espacio)	
Atributos específicos									
LARGO (dimensión mayor)									
ANCHO (dimensión menor)									
SUPERFICIE (del espacio)									



Espacio deportivo convencional

CÓDIGO INSTALACIÓN	ESPACIO DEPORTIVO Nº	¿Es el espacio deportivo principal de la Instalación?
18153507	10	<input type="checkbox"/>

Nombre del espacio deportivo (si está repetido numéralo)

PISTA PADEL II

ATRIBUTOS GENERALES

CERRAMIENTO (del espacio deportivo. No de la instalación en su conjunto)

Espacio Abierto (sin cubierta o temporal. Globos, lonas, no cerramiento lateral)

Aire Libre (no dispone de ningún tipo de cubierta)

Cerramiento estacional (tiene cerramiento pero solo en temporadas)

Sólo Cubierto (tiene cubierta pero está abierto lateralmente)

Recinto Cerrado (con cubierta y cerramiento lateral al menos hasta 2/3 partes)

Cerrado Fijo (cerramiento tradicional)

Cubierta Móvil (la cubierta es móvil y permite cerrar en un momento dado)

Cerramiento Textil (con lonas o similar no desmontables, no estacional)

Año de Construcción *	Año de Remodelación *
2010	0

* Se refiere al espacio deportivo no a la instalación.

ESTADO DE USO (del espacio deportivo. No de la instalación en su conjunto)

En Uso (cuando funciona normalmente en su período de apertura)

En Uso (funciona normalmente durante gran parte del año)

En Uso Estacional (funciona en la temporada normal de actividad)

Fuera de Uso (no funciona normalmente en su periodo de apertura)

En Construcción (ha comenzado la obra pero todavía no está funcionando)

En Remodelación (temporalmente fuera de uso por trabajos de adecuación)

Fuera de Uso (cierre permanente con carácter indefinido)

Sistema de Calefacción

SI NO

Sistema de Climatización

SI NO

Altura libre (solo cubierto)

Actividad Deportiva Principal

Padel

Otras Actividades

ILUMINACIÓN (posibilidades de uso nocturno en función del alumbrado artificial)

Permite Uso Nocturno (se puede desarrollar en su mayor parte la actividad)

Permite la Competición

Permite Entrenamientos

No Permite Uso Nocturno (cuando no hay o es parcial o insuficiente)

No Hay Iluminación

Es Parcial o Insuficiente

PAVIMENTO (si hay varios el más representativo.)

NATURAL (carácter natural sin proceso de prefabricación)

Tierra (pavimento original) Tierra Batida Ceniza

Tierra Estabilizada Hierba Natural Arena

Cantos Rodados/Rocas Nieve Hielo Otros

MADERA (de madera o corcho adaptados a pavimentos deportivos)

Madera-Rígido (sobre solera rígida) Corcho-Rígido

Madera-Elástica (sobre base elástica, rastreles) Corcho-Elástico

Otros Pavimentos de madera

HIERBA ARTIFICIAL

Agua (sin arena ni caucho) Arena Caucho Otros

SINTÉTICOS (prefabricados o en obra, de PVC, caucho, poliuretano, latex, ...)

Sintético-Rígido Sintético-Elástico Otros

METÁLICOS

Acero Inoxidable Acero (chapa) Aluminio Otros

HORMIGONES Y AGLOMERADOS (pavimentos duros de composición aglomerada)

Hormigón (sin tratar) Hormigón Poroso Resina Acrílicas

Hormigón (con tratamiento superficial) Asfalto Otros

BALDOSAS Y SIMILAR (formado por piezas de cerámica, hormigón o piedra)

Baldosa Cerámica Baldosa Hormigón Terrazo

Baldosa Asfáltica Loseta (gresite) Piedra Otros

OTROS PAVIMENTOS

Moqueta Tatami Tapiz Fibra de Vidrio Otros

CONSERVACIÓN DEL PAVIMENTO

Bueno

Regular (alguna imperfección)

Mal estado (no adecuado para la p.d.)

Inservible (inviabile para la p.d.)

No permite la práctica deportiva

OBSERVACIONES



Espacio deportivo convencional

TIPOLOGÍA DE ESPACIOS CONVENCIONALES Y SUS ATRIBUTOS ESPECÍFICOS

PISTAS

PISTAS POLIDEPORTIVAS (permiten la práctica de varios deportes)

- Pistas Polideportivas 1 de 400 a 800 m2 en espacio Abierto
- Pistas Polideportivas 2 de 800 a 1000 m2 en espacio Abierto
- Pistas Polideportivas 3 de 1000 a 1288 m2 en espacio Abierto
- Pistas Polideportivas 4 de 1288 a 1632 m2 en espacio Abierto
- Pistas Polideportivas 1 de 400 a 800 m2 en espacio Cerrado
- Pistas Polideportivas 2 de 800 a 1000 m2 en espacio Cerrado
- Pistas Polideportivas 3 de 1000 a 1288 m2 en espacio Cerrado
- Pistas Polideportivas 4 de 1288 a 1632 m2 en espacio Cerrado

PISTAS ESPECIALIZADAS Y OTRAS PISTAS (adaptadas a un deporte y no catalogadas)

- Pista de Tenis Pista de Hielo Pista de Petanca
- Otras Pistas Mayores de 400 m2 en espacios Abiertos
- Pequeñas menores de 400 m2 en espacios Abiertos
- Otras Pistas Mayores de 400 m2 en espacios Cerrados
- Pequeñas menores de 400 m2 en espacios Cerrados

Atributos específicos

LARGO (marcaje más márgenes)	
ANCHO (marcaje más márgenes)	
SUPERFICIE (incluido márgenes)	

PISTAS CON PARED

PISTAS POLIDEPORTIVAS CON FRONTÓN (con dos paredes como mínimo para varios deportes)

- P. Polid. con Frontón 1 de 400 a 800 m2 en espacio Abierto
- P. Polid. con Frontón 2 de 800 a 1000 m2 en espacio Abierto
- P. Polid. con Frontón 3 mayor de 1000 m2 en espacio Abierto
- P. Polid. con Frontón 1 de 400 a 800 m2 en espacio Cerrado
- P. Polid. con Frontón 2 de 800 a 1000 m2 en espacio Cerrado
- P. Polid. con Frontón 3 mayor de 1000 m2 en espacio Cerrado

FRONTONES Y OTRAS PISTAS CON PARED (adaptadas a un deporte y no catalogadas)

- Frontón en espacio Abierto Padel Squash
- Trinquete en espacio Abierto
- Otras Pistas con pared mayores de 400m2 en espacio Abierto
- Otras Pistas con pared menores de 400 m2 en espacio Abierto
- Frontón en espacio Cerrado
- Trinquete en espacio Cerrado
- Otras Pistas con pared mayores de 400m2 en espacio Cerrado

Atributos específicos

LARGO (marcaje más márgenes)	20 m.
ANCHO (marcaje más márgenes)	10 m.
SUPERFICIE (incluido márgenes)	200 m2
ALTURA PARED (la principal)	3 m.
Nº PAREDES (laterales)	4

CAMPOS (de forma rectangular, definidos por el pavimento o valla perimetral. Normalmente superan los 1500 m2)

CAMPOS POLIDEPORTIVOS (permiten la práctica de varios deportes)

- Campo Polideportivo 1 de 1500 a 4000 m2 (menor que un campo de fútbol)
- Campo Polideportivo 2 de 4000 a 8000 m2 (la mayoría de futbol hasta 100x80m))
- Campo Polideportivo 3 mayor de 8000 m2 (campos grandes de fútbol de más de 100x80m)

CAMPOS ESPECIALIZADOS Y OTROS CAMPOS (para un deporte y los no catalogados)

- Fútbol mínimo 4000 m2 Fútbol-7 mínimo 1500 m2 Rugby mínimo 4000 m2
- Hockey mínimo 4000 m2 Béisbol mínimo 4000 m2 Softbol
- Zona de lanzamiento de Atletismo. Campo interior de la pista de atletismo
- Otros campos mayores de 2000 m2 Otros campos menores de 2000 m2

Atributos específicos

LARGO (marcaje más márgenes)	
ANCHO (marcaje más márgenes)	
SUPERFICIE (incluido márgenes)	



Espacio deportivo convencional

VASOS DE PISCINA (Actividad en medio acuático. En recinto cerrado piscinas cubiertas)															
<input type="checkbox"/> VASOS DEPORTIVOS (tienen dimensiones que se adaptan a la competición) <input type="checkbox"/> Vaso Deportivo de 50 m en espacio abierto <input type="checkbox"/> Vaso Deportivo 33 m en espacio abierto <input type="checkbox"/> Vaso Deportivo de 25 m en espacio abierto <input type="checkbox"/> Vaso de Saltos en espacio abierto <input type="checkbox"/> Vaso Deportivo de 50 m en espacio cerrado <input type="checkbox"/> Vaso Deportivo 33 m en espacio cerrado <input type="checkbox"/> Vaso Deportivo de 25 m en espacio cerrado <input type="checkbox"/> Vaso de Saltos en espacio cerrado <input type="checkbox"/> OTROS VASOS (vasos de carácter no deportivo) <input type="checkbox"/> Vaso de enseñanza en espacio abierto <input type="checkbox"/> Vaso recreativo en espacio abierto <input type="checkbox"/> Vaso hidromasaje <input type="checkbox"/> Vaso de chapoteo en espacio abierto <input type="checkbox"/> Otros Vasos > 50 m2 en espacio abierto <input type="checkbox"/> Otros Vasos < 50 m2 <input type="checkbox"/> Vaso de enseñanza en espacio cerrado <input type="checkbox"/> Vaso recreativo en espacio cerrado <input type="checkbox"/> Vaso de chapoteo en espacio cerrado <input type="checkbox"/> Otros Vasos > 50 m2 en espacio cerrado	<table border="1"> <thead> <tr> <th colspan="2">Atributos específicos</th> </tr> </thead> <tbody> <tr> <td>LARGO (mayor del vaso)</td> <td></td> </tr> <tr> <td>ANCHO (mayor del vaso)</td> <td></td> </tr> <tr> <td>SUPERFICIE (de lámina de agua))</td> <td></td> </tr> <tr> <td>PROFUNDIDA MÁXIMA</td> <td></td> </tr> <tr> <td>PROFUNDIDAD MÍNIMA</td> <td></td> </tr> <tr> <td>NÚMERO DE CALLES</td> <td></td> </tr> </tbody> </table>	Atributos específicos		LARGO (mayor del vaso)		ANCHO (mayor del vaso)		SUPERFICIE (de lámina de agua))		PROFUNDIDA MÁXIMA		PROFUNDIDAD MÍNIMA		NÚMERO DE CALLES	
Atributos específicos															
LARGO (mayor del vaso)															
ANCHO (mayor del vaso)															
SUPERFICIE (de lámina de agua))															
PROFUNDIDA MÁXIMA															
PROFUNDIDAD MÍNIMA															
NÚMERO DE CALLES															
Tipo de Rebosadero del Vaso	<input type="checkbox"/> Desbordante (Munich) <input type="checkbox"/> Lineal en Pared (Garganta) <input type="checkbox"/> Puntual en Pared (Skimers) <input type="checkbox"/> No tiene														

ESPACIOS LONGITUDINALES (La actividad se desarrolla siguiendo un recorrido)											
<input type="checkbox"/> ESPACIOS LONGITUDINALES DE ATLETISMO (Pistas de carreras y otros longitudinales) <input type="checkbox"/> Pista de Atletismo de 400m <input type="checkbox"/> 300 m de cuerda <input type="checkbox"/> 200 m de cuerda <input type="checkbox"/> Recta de carreras de Atletismo <input type="checkbox"/> Recta de saltos (longitud, triple y pértiga) <input type="checkbox"/> Zona de Salto de Altura <input type="checkbox"/> Otras Pistas de Atletismo (dimesiones irregulares) <input type="checkbox"/> OTROS ESPACIOS LONGITUDINALES (para un deporte, pequeños y no catalogados) <input type="checkbox"/> Velódromo <input type="checkbox"/> Patinódromo <input type="checkbox"/> Anillo de Hielo <input type="checkbox"/> Otros Espacios Longitudinales (mayores de 100m) <input type="checkbox"/> Otros menores de 100m	<table border="1"> <thead> <tr> <th colspan="2">Atributos específicos</th> </tr> </thead> <tbody> <tr> <td>LARGO longitud, cuerda)</td> <td></td> </tr> <tr> <td>ANCHODE LA CUERDA</td> <td></td> </tr> <tr> <td>SUPERFICIE (incluido márgenes)</td> <td></td> </tr> <tr> <td>Nº DE CALLES (solo deportivo)</td> <td></td> </tr> </tbody> </table>	Atributos específicos		LARGO longitud, cuerda)		ANCHODE LA CUERDA		SUPERFICIE (incluido márgenes)		Nº DE CALLES (solo deportivo)	
Atributos específicos											
LARGO longitud, cuerda)											
ANCHODE LA CUERDA											
SUPERFICIE (incluido márgenes)											
Nº DE CALLES (solo deportivo)											

SALAS (Se desarrollan las actividades en recinto cerrado. Pueden ser irregulares)									
<input type="checkbox"/> SALAS POLIVALENTES (para actividades de uso no especializado. E.Física. Aerobic, etc) <input type="checkbox"/> Sala Polivalente 1 (sala polivalente de 100 a 200 m2 de superficie) <input type="checkbox"/> Sala Polivalente 2 (sala polivalente de 200 a 300 m2 de superficie) <input type="checkbox"/> Sala Polivalente 3 (sala polivalente mayor de 300 m2 de superficie) <input type="checkbox"/> SALAS ESPECIALIZADAS Y OTRAS SALAS (adaptadas a un uso especializado y otras) <input type="checkbox"/> Sala Equipada con aparatos gimnásticos, de musculación, cardiovasculares, etc) <input type="checkbox"/> Artes marciales (pavimento adaptado) <input type="checkbox"/> Sala Especializada (por la actividad) <input type="checkbox"/> Esgrima <input type="checkbox"/> Otras Salas mayor de 50 m2 <input type="checkbox"/> Menor de 50 m2	<table border="1"> <thead> <tr> <th colspan="2">Atributos específicos</th> </tr> </thead> <tbody> <tr> <td>LARGO (dimensión mayor)</td> <td></td> </tr> <tr> <td>ANCHO (dimensión menor)</td> <td></td> </tr> <tr> <td>SUPERFICIE (del espacio)</td> <td></td> </tr> </tbody> </table>	Atributos específicos		LARGO (dimensión mayor)		ANCHO (dimensión menor)		SUPERFICIE (del espacio)	
Atributos específicos									
LARGO (dimensión mayor)									
ANCHO (dimensión menor)									
SUPERFICIE (del espacio)									



Espacio deportivo convencional

CÓDIGO INSTALACIÓN 18153507	ESPACIO DEPORTIVO Nº 11	¿Es el espacio deportivo principal de la Instalación? <input type="checkbox"/>
---------------------------------------	-----------------------------------	---

Nombre del espacio deportivo (si está repetido numéralo)
GIMNASIO

ATRIBUTOS GENERALES

CERRAMIENTO (del espacio deportivo. No de la instalación en su conjunto)

Espacio Abierto (sin cubierta o temporal. Globos, lonas, no cerramiento lateral)

Aire Libre (no dispone de ningún tipo de cubierta)

Cerramiento estacional (tiene cerramiento pero solo en temporadas)

Sólo Cubierto (tiene cubierta pero está abierto lateralmente)

Recinto Cerrado (con cubierta y cerramiento lateral al menos hasta 2/3 partes)

Cerrado Fijo (cerramiento tradicional)

Cubierta Móvil (la cubierta es móvil y permite cerrar en un momento dado)

Cerramiento Textil (con lonas o similar no desmontables, no estacional)

Año de Construcción *	Año de Remodelación *
2009	0

* Se refiere al espacio deportivo no a la instalación.

Sistema de Calefacción

SI NO

Sistema de Climatización

SI NO

Altura libre (solo cubierto)

ESTADO DE USO (del espacio deportivo. No de la instalación en su conjunto)

En Uso (cuando funciona normalmente en su período de apertura)

En Uso (funciona normalmente durante gran parte del año)

En Uso Estacional (funciona en la temporada normal de actividad)

Fuera de Uso (no funciona normalmente en su periodo de apertura)

En Construcción (ha comenzado la obra pero todavía no está funcionando)

En Remodelación (temporalmente fuera de uso por trabajos de adecuación)

Fuera de Uso (cierre permanente con carácter indefinido)

Actividad Deportiva Principal

Otras Actividades

ILUMINACIÓN (posibilidades de uso nocturno en función del alumbrado artificial)

Permite Uso Nocturno (se puede desarrollar en su mayor parte la actividad)

Permite la Competición

Permite Entrenamientos

No Permite Uso Nocturno (cuando no hay o es parcial o insuficiente)

No Hay Iluminación

Es Parcial o Insuficiente

PAVIMENTO (si hay varios el más representativo.)

NATURAL (carácter natural sin proceso de prefabricación)

Tierra (pavimento original) Tierra Batida Ceniza

Tierra Estabilizada Hierba Natural Arena

Cantos Rodados/Rocas Nieve Hielo Otros

MADERA (de madera o corcho adaptados a pavimentos deportivos)

Madera-Rígido (sobre solera rígida) Corcho-Rígido

Madera-Elastica (sobre base elastica, rastreles) Corcho-Elastico

Otros Pavimentos de madera

HIERBA ARTIFICIAL

Agua (sin arena ni caucho) Arena Caucho Otros

SINTÉTICOS (prefabricados o en obra, de PVC, caucho, poliuretano, latex, ...)

Sintético-Rígido Sintético-Elastico Otros

MÉTÁLICOS

Acero Inoxidable Acero (chapa) Aluminio Otros

HORMIGONES Y AGLOMERADOS (pavimentos duros de composición aglomerada)

Hormigón (sin tratar) Hormigón Poroso Resina Acrílicas

Hormigón (con tratamiento superficial) Asfalto Otros

BALDOSAS Y SIMILAR (formado por piezas de cerámica, hormigón o piedra)

Baldosa Cerámica Baldosa Hormigón Terrazo

Baldosa Asfáltica Loseta (gresite) Piedra Otros

OTROS PAVIMENTOS

Moqueta Tatami Tapiz Fibra de Vidrio Otros

CONSERVACIÓN DEL PAVIMENTO

Bueno

Regular (alguna imperfección)

Mal estado (no adecuado para la p.d.)

Inservible (inviabile para la p.d.)

No permite la práctica deportiva

OBSERVACIONES



Espacio deportivo convencional

TIPOLOGÍA DE ESPACIOS CONVENCIONALES Y SUS ATRIBUTOS ESPECÍFICOS

PISTAS

PISTAS POLIDEPORTIVAS (permiten la práctica de varios deportes)

- Pistas Polideportivas 1 de 400 a 800 m2 en espacio Abierto
- Pistas Polideportivas 2 de 800 a 1000 m2 en espacio Abierto
- Pistas Polideportivas 3 de 1000 a 1288 m2 en espacio Abierto
- Pistas Polideportivas 4 de 1288 a 1632 m2 en espacio Abierto
- Pistas Polideportivas 1 de 400 a 800 m2 en espacio Cerrado
- Pistas Polideportivas 2 de 800 a 1000 m2 en espacio Cerrado
- Pistas Polideportivas 3 de 1000 a 1288 m2 en espacio Cerrado
- Pistas Polideportivas 4 de 1288 a 1632 m2 en espacio Cerrado

PISTAS ESPECIALIZADAS Y OTRAS PISTAS (adaptadas a un deporte y no catalogadas)

- Pista de Tenis Pista de Hielo Pista de Petanca
- Otras Pistas Mayores de 400 m2 en espacios Abiertos
- Pequeñas menores de 400 m2 en espacios Abiertos
- Otras Pistas Mayores de 400 m2 en espacios Cerrados
- Pequeñas menores de 400 m2 en espacios Cerrados

Atributos específicos

LARGO (marcaje más márgenes)	
ANCHO (marcaje más márgenes)	
SUPERFICIE (incluido márgenes)	

PISTAS CON PARED

PISTAS POLIDEPORTIVAS CON FRONTÓN (con dos paredes como mínimo para varios deportes)

- P. Polid. con Frontón 1 de 400 a 800 m2 en espacio Abierto
- P. Polid. con Frontón 2 de 800 a 1000 m2 en espacio Abierto
- P. Polid. con Frontón 3 mayor de 1000 m2 en espacio Abierto
- P. Polid. con Frontón 1 de 400 a 800 m2 en espacio Cerrado
- P. Polid. con Frontón 2 de 800 a 1000 m2 en espacio Cerrado
- P. Polid. con Frontón 3 mayor de 1000 m2 en espacio Cerrado

FRONTONES Y OTRAS PISTAS CON PARED (adaptadas a un deporte y no catalogadas)

- Frontón en espacio Abierto Padel Squash
- Trinquete en espacio Abierto
- Otras Pistas con pared mayores de 400m2 en espacio Abierto
- Otras Pistas con pared menores de 400 m2 en espacio Abierto
- Frontón en espacio Cerrado
- Trinquete en espacio Cerrado
- Otras Pistas con pared mayores de 400m2 en espacio Cerrado

Atributos específicos

LARGO (marcaje más márgenes)	
ANCHO (marcaje más márgenes)	
SUPERFICIE (incluido márgenes)	
ALTURA PARED (la principal)	
Nº PAREDES (laterales)	

CAMPOS (de forma rectangular, definidos por el pavimento o valla perimetral. Normalmente superan los 1500 m2)

CAMPOS POLIDEPORTIVOS (permiten la práctica de varios deportes)

- Campo Polideportivo 1 de 1500 a 4000 m2 (menor que un campo de fútbol)
- Campo Polideportivo 2 de 4000 a 8000 m2 (la mayoría de futbol hasta 100x80m))
- Campo Polideportivo 3 mayor de 8000 m2 (campos grandes de fútbol de más de 100x80m)

CAMPOS ESPECIALIZADOS Y OTROS CAMPOS (para un deporte y los no catalogados)

- Fútbol mínimo 4000 m2 Fútbol-7 mínimo 1500 m2 Rugby mínimo 4000 m2
- Hockey mínimo 4000 m2 Béisbol mínimo 4000 m2 Softbol
- Zona de lanzamiento de Atletismo. Campo interior de la pista de atletismo
- Otros campos mayores de 2000 m2 Otros campos menores de 2000 m2

Atributos específicos

LARGO (marcaje más márgenes)	
ANCHO (marcaje más márgenes)	
SUPERFICIE (incluido márgenes)	



Espacio deportivo convencional

VASOS DE PISCINA (Actividad en medio acuático. En recinto cerrado piscinas cubiertas)		Atributos específicos	
<input type="checkbox"/> VASOS DEPORTIVOS (tienen dimensiones que se adaptan a la competición) <input type="checkbox"/> Vaso Deportivo de 50 m en espacio abierto <input type="checkbox"/> Vaso Deportivo 33 m en espacio abierto <input type="checkbox"/> Vaso Deportivo de 25 m en espacio abierto <input type="checkbox"/> Vaso de Saltos en espacio abierto <input type="checkbox"/> Vaso Deportivo de 50 m en espacio cerrado <input type="checkbox"/> Vaso Deportivo 33 m en espacio cerrado <input type="checkbox"/> Vaso Deportivo de 25 m en espacio cerrado <input type="checkbox"/> Vaso de Saltos en espacio cerrado		LARGO (mayor del vaso)	
<input type="checkbox"/> OTROS VASOS (vasos de carácter no deportivo) <input type="checkbox"/> Vaso de enseñanza en espacio abierto <input type="checkbox"/> Vaso recreativo en espacio abierto <input type="checkbox"/> Vaso hidromasaje <input type="checkbox"/> Vaso de chapoteo en espacio abierto <input type="checkbox"/> Otros Vasos > 50 m2 en espacio abierto <input type="checkbox"/> Otros Vasos < 50 m2 <input type="checkbox"/> Vaso de enseñanza en espacio cerrado <input type="checkbox"/> Vaso recreativo en espacio cerrado <input type="checkbox"/> Vaso de chapoteo en espacio cerrado <input type="checkbox"/> Otros Vasos > 50 m2 en espacio cerrado		ANCHO (mayor del vaso)	
		SUPERFICIE (de lámina de agua))	
		PROFUNDIDA MÁXIMA	
		PROFUNDIDAD MÍNIMA	
		NÚMERO DE CALLES	
Tipo de Rebosadero del Vaso <input type="checkbox"/> Desbordante (Munich) <input type="checkbox"/> Lineal en Pared (Garganta) <input type="checkbox"/> Puntual en Pared (Skimers) <input type="checkbox"/> No tiene			

ESPACIOS LONGITUDINALES (La actividad se desarrolla siguiendo un recorrido)		Atributos específicos	
<input type="checkbox"/> ESPACIOS LONGITUDINALES DE ATLETISMO (Pistas de carreras y otros longitudinales) <input type="checkbox"/> Pista de Atletismo de 400m <input type="checkbox"/> 300 m de cuerda <input type="checkbox"/> 200 m de cuerda <input type="checkbox"/> Recta de carreras de Atletismo <input type="checkbox"/> Recta de saltos (longitud, triple y pértiga) <input type="checkbox"/> Zona de Salto de Altura <input type="checkbox"/> Otras Pistas de Atletismo (dimesiones irregulares)		LARGO longitud, cuerda)	
<input type="checkbox"/> OTROS ESPACIOS LONGITUDINALES (para un deporte, pequeños y no catalogados) <input type="checkbox"/> Velódromo <input type="checkbox"/> Patinódromo <input type="checkbox"/> Anillo de Hielo <input type="checkbox"/> Otros Espacios Longitudinales (mayores de 100m) <input type="checkbox"/> Otros menores de 100m		ANCHODE LA CUERDA	
		SUPERFICIE (incluido márgenes)	
		Nº DE CALLES (solo deportivo)	

SALAS (Se desarrollan las actividades en recinto cerrado. Pueden ser irregulares)		Atributos específicos	
<input type="checkbox"/> SALAS POLIVALENTES (para actividades de uso no especializado. E.Física. Aerobic, etc) <input type="checkbox"/> Sala Polivalente 1 (sala polivalente de 100 a 200 m2 de superficie) <input type="checkbox"/> Sala Polivalente 2 (sala polivalente de 200 a 300 m2 de superficie) <input type="checkbox"/> Sala Polivalente 3 (sala polivalente mayor de 300 m2 de superficie)		LARGO (dimensión mayor)	17,5 m.
<input checked="" type="checkbox"/> SALAS ESPECIALIZADAS Y OTRAS SALAS (adaptadas a un uso especializado y otras) <input checked="" type="checkbox"/> Sala Equipada con aparatos gimnásticos, de musculación, cardiovasculares, etc) <input type="checkbox"/> Artes marciales (pavimento adaptado) <input type="checkbox"/> Sala Especializada (por la actividad) <input type="checkbox"/> Esgrima <input type="checkbox"/> Otras Salas mayor de 50 m2 <input type="checkbox"/> Menor de 50 m2		ANCHO (dimensión menor)	9 m.
		SUPERFICIE (del espacio)	157 m2





Espacio deportivo convencional

CÓDIGO INSTALACIÓN	ESPACIO DEPORTIVO Nº	¿Es el espacio deportivo principal de la Instalación?
18153507	12	<input type="checkbox"/>

Nombre del espacio deportivo (si está repetido numéralo)

ZONA DE SALTO DE LONGITUD

ATRIBUTOS GENERALES

CERRAMIENTO (del espacio deportivo. No de la instalación en su conjunto)

Espacio Abierto (sin cubierta o temporal. Globos, lonas, no cerramiento lateral)

Aire Libre (no dispone de ningún tipo de cubierta)

Cerramiento estacional (tiene cerramiento pero solo en temporadas)

Sólo Cubierto (tiene cubierta pero está abierto lateralmente)

Recinto Cerrado (con cubierta y cerramiento lateral al menos hasta 2/3 partes)

Cerrado Fijo (cerramiento tradicional)

Cubierta Móvil (la cubierta es móvil y permite cerrar en un momento dado)

Cerramiento Textil (con lonas o similar no desmontables, no estacional)

Año de Construcción *	Año de Remodelación *
2018	0

* Se refiere al espacio deportivo no a la instalación.

ESTADO DE USO (del espacio deportivo. No de la instalación en su conjunto)

En Uso (cuando funciona normalmente en su período de apertura)

En Uso (funciona normalmente durante gran parte del año)

En Uso Estacional (funciona en la temporada normal de actividad)

Fuera de Uso (no funciona normalmente en su periodo de apertura)

En Construcción (ha comenzado la obra pero todavía no está funcionando)

En Remodelación (temporalmente fuera de uso por trabajos de adecuación)

Fuera de Uso (cierre permanente con carácter indefinido)

Sistema de Calefacción

SI NO

Sistema de Climatización

SI NO

Altura libre (solo cubierto)

Actividad Deportiva Principal

Otras Actividades

ILUMINACIÓN (posibilidades de uso nocturno en función del alumbrado artificial)

Permite Uso Nocturno (se puede desarrollar en su mayor parte la actividad)

Permite la Competición

Permite Entrenamientos

No Permite Uso Nocturno (cuando no hay o es parcial o insuficiente)

No Hay Iluminación

Es Parcial o Insuficiente

PAVIMENTO (si hay varios el más representativo.)

NATURAL (carácter natural sin proceso de prefabricación)

Tierra (pavimento original) Tierra Batida Ceniza

Tierra Estabilizada Hierba Natural Arena

Cantos Rodados/Rocas Nieve Hielo Otros

MADERA (de madera o corcho adaptados a pavimentos deportivos)

Madera-Rígido (sobre solera rígida) Corcho-Rígido

Madera-Elastica (sobre base elastica, rastreles) Corcho-Elastico

Otros Pavimentos de madera

HIERBA ARTIFICIAL

Agua (sin arena ni caucho) Arena Caucho Otros

SINTÉTICOS (prefabricados o en obra, de PVC, caucho, poliuretano, latex, ...)

Sintético-Rígido Sintético-Elastico Otros

MÉTÁLICOS

Acero Inoxidable Acero (chapa) Aluminio Otros

HORMIGONES Y AGLOMERADOS (pavimentos duros de composición aglomerada)

Hormigón (sin tratar) Hormigón Poroso Resina Acrílicas

Hormigón (con tratamiento superficial) Asfalto Otros

BALDOSAS Y SIMILAR (formado por piezas de cerámica, hormigón o piedra)

Baldosa Cerámica Baldosa Hormigón Terrazo

Baldosa Asfáltica Loseta (gresite) Piedra Otros

OTROS PAVIMENTOS

Moqueta Tatami Tapiz Fibra de Vidrio Otros

CONSERVACIÓN DEL PAVIMENTO

Bueno

Regular (alguna imperfección)

Mal estado (no adecuado para la p.d.)

Inservible (inviabile para la p.d.)

No permite la práctica deportiva

OBSERVACIONES



Espacio deportivo convencional

TIPOLOGÍA DE ESPACIOS CONVENCIONALES Y SUS ATRIBUTOS ESPECÍFICOS

PISTAS

PISTAS POLIDEPORTIVAS (permiten la práctica de varios deportes)

- Pistas Polideportivas 1 de 400 a 800 m2 en espacio Abierto
- Pistas Polideportivas 2 de 800 a 1000 m2 en espacio Abierto
- Pistas Polideportivas 3 de 1000 a 1288 m2 en espacio Abierto
- Pistas Polideportivas 4 de 1288 a 1632 m2 en espacio Abierto
- Pistas Polideportivas 1 de 400 a 800 m2 en espacio Cerrado
- Pistas Polideportivas 2 de 800 a 1000 m2 en espacio Cerrado
- Pistas Polideportivas 3 de 1000 a 1288 m2 en espacio Cerrado
- Pistas Polideportivas 4 de 1288 a 1632 m2 en espacio Cerrado

PISTAS ESPECIALIZADAS Y OTRAS PISTAS (adaptadas a un deporte y no catalogadas)

- Pista de Tenis Pista de Hielo Pista de Petanca
- Otras Pistas Mayores de 400 m2 en espacios Abiertos
- Pequeñas menores de 400 m2 en espacios Abiertos
- Otras Pistas Mayores de 400 m2 en espacios Cerrados
- Pequeñas menores de 400 m2 en espacios Cerrados

Atributos específicos

LARGO (marcaje más márgenes)	
ANCHO (marcaje más márgenes)	
SUPERFICIE (incluido márgenes)	

PISTAS CON PARED

PISTAS POLIDEPORTIVAS CON FRONTÓN (con dos paredes como mínimo para varios deportes)

- P. Polid. con Frontón 1 de 400 a 800 m2 en espacio Abierto
- P. Polid. con Frontón 2 de 800 a 1000 m2 en espacio Abierto
- P. Polid. con Frontón 3 mayor de 1000 m2 en espacio Abierto
- P. Polid. con Frontón 1 de 400 a 800 m2 en espacio Cerrado
- P. Polid. con Frontón 2 de 800 a 1000 m2 en espacio Cerrado
- P. Polid. con Frontón 3 mayor de 1000 m2 en espacio Cerrado

FRONTONES Y OTRAS PISTAS CON PARED (adaptadas a un deporte y no catalogadas)

- Frontón en espacio Abierto Padel Squash
- Trinquete en espacio Abierto
- Otras Pistas con pared mayores de 400m2 en espacio Abierto
- Otras Pistas con pared menores de 400 m2 en espacio Abierto
- Frontón en espacio Cerrado
- Trinquete en espacio Cerrado
- Otras Pistas con pared mayores de 400m2 en espacio Cerrado

Atributos específicos

LARGO (marcaje más márgenes)	
ANCHO (marcaje más márgenes)	
SUPERFICIE (incluido márgenes)	
ALTURA PARED (la principal)	
Nº PAREDES (laterales)	

CAMPOS (de forma rectangular, definidos por el pavimento o valla perimetral. Normalmente superan los 1500 m2)

CAMPOS POLIDEPORTIVOS (permiten la práctica de varios deportes)

- Campo Polideportivo 1 de 1500 a 4000 m2 (menor que un campo de fútbol)
- Campo Polideportivo 2 de 4000 a 8000 m2 (la mayoría de futbol hasta 100x80m)
- Campo Polideportivo 3 mayor de 8000 m2 (campos grandes de fútbol de más de 100x80m)

CAMPOS ESPECIALIZADOS Y OTROS CAMPOS (para un deporte y los no catalogados)

- Fútbol mínimo 4000 m2 Fútbol-7 mínimo 1500 m2 Rugby mínimo 4000 m2
- Hockey mínimo 4000 m2 Béisbol mínimo 4000 m2 Softbol
- Zona de lanzamiento de Atletismo. Campo interior de la pista de atletismo
- Otros campos mayores de 2000 m2 Otros campos menores de 2000 m2

Atributos específicos

LARGO (marcaje más márgenes)	
ANCHO (marcaje más márgenes)	
SUPERFICIE (incluido márgenes)	



Espacio deportivo convencional

VASOS DE PISCINA (Actividad en medio acuático. En recinto cerrado piscinas cubiertas)

- VASOS DEPORTIVOS (tienen dimensiones que se adaptan a la competición)**
- Vaso Deportivo de 50 m en espacio abierto Vaso Deportivo 33 m en espacio abierto
- Vaso Deportivo de 25 m en espacio abierto Vaso de Saltos en espacio abierto
- Vaso Deportivo de 50 m en espacio cerrado Vaso Deportivo 33 m en espacio cerrado
- Vaso Deportivo de 25 m en espacio cerrado Vaso de Saltos en espacio cerrado
- OTROS VASOS (vasos de carácter no deportivo)**
- Vaso de enseñanza en espacio abierto Vaso recreativo en espacio abierto
- Vaso hidromasaje Vaso de chapoteo en espacio abierto
- Otros Vasos > 50 m2 en espacio abierto Otros Vasos < 50 m2
- Vaso de enseñanza en espacio cerrado Vaso recreativo en espacio cerrado
- Vaso de chapoteo en espacio cerrado Otros Vasos > 50 m2 en espacio cerrado

Atributos específicos	
LARGO (mayor del vaso)	
ANCHO (mayor del vaso)	
SUPERFICIE (de lámina de agua)	
PROFUNDIDA MÁXIMA	
PROFUNDIDAD MÍNIMA	
NÚMERO DE CALLES	

Tipo de Rebosadero del Vaso Desbordante (Munich) Lineal en Pared (Garganta) Puntual en Pared (Skimers) No tiene

ESPACIOS LONGITUDINALES (La actividad se desarrolla siguiendo un recorrido)

- ESPACIOS LONGITUDINALES DE ATLETISMO (Pistas de carreras y otros longitudinales)**
- Pista de Atletismo de 400m 300 m de cuerda 200 m de cuerda
- Recta de carreras de Atletismo Recta de saltos (longitud, triple y pértiga)
- Zona de Salto de Altura Otras Pistas de Atletismo (dimesiones irregulares)
- OTROS ESPACIOS LONGITUDINALES (para un deporte, pequeños y no catalogados)**
- Velódromo Patinódromo Anillo de Hielo
- Otros Espacios Longitudinales (mayores de 100m) Otros menores de 100m

Atributos específicos	
LARGO longitud, cuerda)	0 m.
ANCHODE LA CUERDA	0 m.
SUPERFICIE (incluido márgenes)	38 m2
Nº DE CALLES (solo deportivo)	0

SALAS (Se desarrollan las actividades en recinto cerrado. Pueden ser irregulares)

- SALAS POLIVALENTES (para actividades de uso no especializado. E.Física. Aerobic, etc)**
- Sala Polivalente 1 (sala polivalente de 100 a 200 m2 de superficie)
- Sala Polivalente 2 (sala polivalente de 200 a 300 m2 de superficie)
- Sala Polivalente 3 (sala polivalente mayor de 300 m2 de superficie)
- SALAS ESPECIALIZADAS Y OTRAS SALAS (adaptadas a un uso especializado y otras)**
- Sala Equipada con aparatos gimnásticos, de musculación, cardiovasculares, etc)
- Artes marciales (pavimento adaptado) Sala Especializada (por la actividad)
- Esgrima Otras Salas mayor de 50 m2 Menor de 50 m2

Atributos específicos	
LARGO (dimensión mayor)	
ANCHO (dimensión menor)	
SUPERFICIE (del espacio)	





Espacio deportivo convencional

CÓDIGO INSTALACIÓN	ESPACIO DEPORTIVO Nº	¿Es el espacio deportivo principal de la Instalación?
18153507	13	<input type="checkbox"/>

Nombre del espacio deportivo (si está repetido numéralo)

RECTA DE ATLETISMO

ATRIBUTOS GENERALES

CERRAMIENTO (del espacio deportivo. No de la instalación en su conjunto)

Espacio Abierto (sin cubierta o temporal. Globos, lonas, no cerramiento lateral)

Aire Libre (no dispone de ningún tipo de cubierta)

Cerramiento estacional (tiene cerramiento pero solo en temporadas)

Sólo Cubierto (tiene cubierta pero está abierto lateralmente)

Recinto Cerrado (con cubierta y cerramiento lateral al menos hasta 2/3 partes)

Cerrado Fijo (cerramiento tradicional)

Cubierta Móvil (la cubierta es móvil y permite cerrar en un momento dado)

Cerramiento Textil (con lonas o similar no desmontables, no estacional)

Año de Construcción *	Año de Remodelación *
2018	0

* Se refiere al espacio deportivo no a la instalación.

ESTADO DE USO (del espacio deportivo. No de la instalación en su conjunto)

En Uso (cuando funciona normalmente en su período de apertura)

En Uso (funciona normalmente durante gran parte del año)

En Uso Estacional (funciona en la temporada normal de actividad)

Fuera de Uso (no funciona normalmente en su periodo de apertura)

En Construcción (ha comenzado la obra pero todavía no está funcionando)

En Remodelación (temporalmente fuera de uso por trabajos de adecuación)

Fuera de Uso (cierre permanente con carácter indefinido)

Sistema de Calefacción

SI NO

Sistema de Climatización

SI NO

Altura libre (solo cubierto)

Actividad Deportiva Principal

Otras Actividades

ILUMINACIÓN (posibilidades de uso nocturno en función del alumbrado artificial)

Permite Uso Nocturno (se puede desarrollar en su mayor parte la actividad)

Permite la Competición

Permite Entrenamientos

No Permite Uso Nocturno (cuando no hay o es parcial o insuficiente)

No Hay Iluminación

Es Parcial o Insuficiente

PAVIMENTO (si hay varios el más representativo.)

NATURAL (carácter natural sin proceso de prefabricación)

Tierra (pavimento original) Tierra Batida Ceniza

Tierra Estabilizada Hierba Natural Arena

Cantos Rodados/Rocas Nieve Hielo Otros

MADERA (de madera o corcho adaptados a pavimentos deportivos)

Madera-Rígido (sobre solera rígida) Corcho-Rígido

Madera-Elastica (sobre base elastica, rastreles) Corcho-Elastico

Otros Pavimentos de madera

HIERBA ARTIFICIAL

Agua (sin arena ni caucho) Arena Caucho Otros

SINTÉTICOS (prefabricados o en obra, de PVC, caucho, poliuretano, latex, ...)

Sintético-Rígido Sintético-Elastico Otros

MÉTÁLICOS

Acero Inoxidable Acero (chapa) Aluminio Otros

HORMIGONES Y AGLOMERADOS (pavimentos duros de composición aglomerada)

Hormigón (sin tratar) Hormigón Poroso Resina Acrílicas

Hormigón (con tratamiento superficial) Asfalto Otros

BALDOSAS Y SIMILAR (formado por piezas de cerámica, hormigón o piedra)

Baldosa Cerámica Baldosa Hormigón Terrazo

Baldosa Asfáltica Loseta (gresite) Piedra Otros

OTROS PAVIMENTOS

Moqueta Tatami Tapiz Fibra de Vidrio Otros

CONSERVACIÓN DEL PAVIMENTO

Bueno

Regular (alguna imperfección)

Mal estado (no adecuado para la p.d.)

Inservible (inviabile para la p.d.)

No permite la práctica deportiva

OBSERVACIONES



Espacio deportivo convencional

TIPOLOGÍA DE ESPACIOS CONVENCIONALES Y SUS ATRIBUTOS ESPECÍFICOS

PISTAS

PISTAS POLIDEPORTIVAS (permiten la práctica de varios deportes)

- Pistas Polideportivas 1 de 400 a 800 m2 en espacio Abierto
- Pistas Polideportivas 2 de 800 a 1000 m2 en espacio Abierto
- Pistas Polideportivas 3 de 1000 a 1288 m2 en espacio Abierto
- Pistas Polideportivas 4 de 1288 a 1632 m2 en espacio Abierto
- Pistas Polideportivas 1 de 400 a 800 m2 en espacio Cerrado
- Pistas Polideportivas 2 de 800 a 1000 m2 en espacio Cerrado
- Pistas Polideportivas 3 de 1000 a 1288 m2 en espacio Cerrado
- Pistas Polideportivas 4 de 1288 a 1632 m2 en espacio Cerrado

PISTAS ESPECIALIZADAS Y OTRAS PISTAS (adaptadas a un deporte y no catalogadas)

- Pista de Tenis Pista de Hielo Pista de Petanca
- Otras Pistas Mayores de 400 m2 en espacios Abiertos
- Pequeñas menores de 400 m2 en espacios Abiertos
- Otras Pistas Mayores de 400 m2 en espacios Cerrados
- Pequeñas menores de 400 m2 en espacios Cerrados

Atributos específicos

LARGO (marcaje más márgenes)	
ANCHO (marcaje más márgenes)	
SUPERFICIE (incluido márgenes)	

PISTAS CON PARED

PISTAS POLIDEPORTIVAS CON FRONTÓN (con dos paredes como mínimo para varios deportes)

- P. Polid. con Frontón 1 de 400 a 800 m2 en espacio Abierto
- P. Polid. con Frontón 2 de 800 a 1000 m2 en espacio Abierto
- P. Polid. con Frontón 3 mayor de 1000 m2 en espacio Abierto
- P. Polid. con Frontón 1 de 400 a 800 m2 en espacio Cerrado
- P. Polid. con Frontón 2 de 800 a 1000 m2 en espacio Cerrado
- P. Polid. con Frontón 3 mayor de 1000 m2 en espacio Cerrado

FRONTONES Y OTRAS PISTAS CON PARED (adaptadas a un deporte y no catalogadas)

- Frontón en espacio Abierto Padel Squash
- Trinquete en espacio Abierto
- Otras Pistas con pared mayores de 400m2 en espacio Abierto
- Otras Pistas con pared menores de 400 m2 en espacio Abierto
- Frontón en espacio Cerrado
- Trinquete en espacio Cerrado
- Otras Pistas con pared mayores de 400m2 en espacio Cerrado

Atributos específicos

LARGO (marcaje más márgenes)	
ANCHO (marcaje más márgenes)	
SUPERFICIE (incluido márgenes)	
ALTURA PARED (la principal)	
Nº PAREDES (laterales)	

CAMPOS (de forma rectangular, definidos por el pavimento o valla perimetral. Normalmente superan los 1500 m2)

CAMPOS POLIDEPORTIVOS (permiten la práctica de varios deportes)

- Campo Polideportivo 1 de 1500 a 4000 m2 (menor que un campo de fútbol)
- Campo Polideportivo 2 de 4000 a 8000 m2 (la mayoría de futbol hasta 100x80m)
- Campo Polideportivo 3 mayor de 8000 m2 (campos grandes de fútbol de más de 100x80m)

CAMPOS ESPECIALIZADOS Y OTROS CAMPOS (para un deporte y los no catalogados)

- Fútbol mínimo 4000 m2 Fútbol-7 mínimo 1500 m2 Rugby mínimo 4000 m2
- Hockey mínimo 4000 m2 Béisbol mínimo 4000 m2 Softbol
- Zona de lanzamiento de Atletismo. Campo interior de la pista de atletismo
- Otros campos mayores de 2000 m2 Otros campos menores de 2000 m2

Atributos específicos

LARGO (marcaje más márgenes)	
ANCHO (marcaje más márgenes)	
SUPERFICIE (incluido márgenes)	



Espacio deportivo convencional

VASOS DE PISCINA (Actividad en medio acuático. En recinto cerrado piscinas cubiertas)

- VASOS DEPORTIVOS (tienen dimensiones que se adaptan a la competición)**
- Vaso Deportivo de 50 m en espacio abierto Vaso Deportivo 33 m en espacio abierto
- Vaso Deportivo de 25 m en espacio abierto Vaso de Saltos en espacio abierto
- Vaso Deportivo de 50 m en espacio cerrado Vaso Deportivo 33 m en espacio cerrado
- Vaso Deportivo de 25 m en espacio cerrado Vaso de Saltos en espacio cerrado
- OTROS VASOS (vasos de carácter no deportivo)**
- Vaso de enseñanza en espacio abierto Vaso recreativo en espacio abierto
- Vaso hidromasaje Vaso de chapoteo en espacio abierto
- Otros Vasos > 50 m2 en espacio abierto Otros Vasos < 50 m2
- Vaso de enseñanza en espacio cerrado Vaso recreativo en espacio cerrado
- Vaso de chapoteo en espacio cerrado Otros Vasos > 50 m2 en espacio cerrado

Atributos específicos	
LARGO (mayor del vaso)	
ANCHO (mayor del vaso)	
SUPERFICIE (de lámina de agua))	
PROFUNDIDA MÁXIMA	
PROFUNDIDAD MÍNIMA	
NÚMERO DE CALLES	

Tipo de Rebosadero del Vaso Desbordante (Munich) Lineal en Pared (Garganta) Puntual en Pared (Skimers) No tiene

ESPACIOS LONGITUDINALES (La actividad se desarrolla siguiendo un recorrido)


- ESPACIOS LONGITUDINALES DE ATLETISMO (Pistas de carreras y otros longitudinales)**
- Pista de Atletismo de 400m 300 m de cuerda 200 m de cuerda
- Recta de carreras de Atletismo Recta de saltos (longitud, triple y pértiga)
- Zona de Salto de Altura Otras Pistas de Atletismo (dimesiones irregulares)
- OTROS ESPACIOS LONGITUDINALES (para un deporte, pequeños y no catalogados)**
- Velódromo Patinódromo Anillo de Hielo
- Otros Espacios Longitudinales (mayores de 100m) Otros menores de 100m

Atributos específicos	
LARGO longitud, cuerda)	81 m.
ANCHODE LA CUERDA	6 m.
SUPERFICIE (incluido márgenes)	486 m2
Nº DE CALLES (solo deportivo)	0

SALAS (Se desarrollan las actividades en recinto cerrado. Pueden ser irregulares)

- SALAS POLIVALENTES (para actividades de uso no especializado. E.Física. Aerobic, etc)**
- Sala Polivalente 1 (sala polivalente de 100 a 200 m2 de superficie)
- Sala Polivalente 2 (sala polivalente de 200 a 300 m2 de superficie)
- Sala Polivalente 3 (sala polivalente mayor de 300 m2 de superficie)
- SALAS ESPECIALIZADAS Y OTRAS SALAS (adaptadas a un uso especializado y otras)**
- Sala Equipada con aparatos gimnásticos, de musculación, cardiovasculares, etc)
- Artes marciales (pavimento adaptado) Sala Especializada (por la actividad)
- Esgrima Otras Salas mayor de 50 m2 Menor de 50 m2

Atributos específicos	
LARGO (dimensión mayor)	
ANCHO (dimensión menor)	
SUPERFICIE (del espacio)	





Espacio deportivo convencional

CÓDIGO INSTALACIÓN 18153507	ESPACIO DEPORTIVO Nº 14	¿Es el espacio deportivo principal de la Instalación? <input checked="" type="checkbox"/>
---------------------------------------	-----------------------------------	--

Nombre del espacio deportivo (si está repetido numéralo)
PISTA DE VOLEY PLAYA

ATRIBUTOS GENERALES

CERRAMIENTO (del espacio deportivo. No de la instalación en su conjunto)

Espacio Abierto (sin cubierta o temporal. Globos, lonas, no cerramiento lateral)

Aire Libre (no dispone de ningún tipo de cubierta)

Cerramiento estacional (tiene cerramiento pero solo en temporadas)

Sólo Cubierto (tiene cubierta pero está abierto lateralmente)

Recinto Cerrado (con cubierta y cerramiento lateral al menos hasta 2/3 partes)

Cerrado Fijo (cerramiento tradicional)

Cubierta Móvil (la cubierta es móvil y permite cerrar en un momento dado)

Cerramiento Textil (con lonas o similar no desmontables, no estacional)

Año de Construcción *	Año de Remodelación *
2018	0

* Se refiere al espacio deportivo no a la instalación.

Sistema de Calefacción

SI NO

Sistema de Climatización

SI NO

Altura libre (solo cubierto)

ESTADO DE USO (del espacio deportivo. No de la instalación en su conjunto)

En Uso (cuando funciona normalmente en su período de apertura)

En Uso (funciona normalmente durante gran parte del año)

En Uso Estacional (funciona en la temporada normal de actividad)

Fuera de Uso (no funciona normalmente en su periodo de apertura)

En Construcción (ha comenzado la obra pero todavía no está funcionando)

En Remodelación (temporalmente fuera de uso por trabajos de adecuación)

Fuera de Uso (cierre permanente con carácter indefinido)

Actividad Deportiva Principal

Otras Actividades

ILUMINACIÓN (posibilidades de uso nocturno en función del alumbrado artificial)

Permite Uso Nocturno (se puede desarrollar en su mayor parte la actividad)

Permite la Competición

Permite Entrenamientos

No Permite Uso Nocturno (cuando no hay o es parcial o insuficiente)

No Hay Iluminación

Es Parcial o Insuficiente

PAVIMENTO (si hay varios el más representativo.)

NATURAL (carácter natural sin proceso de prefabricación)

Tierra (pavimento original) Tierra Batida Ceniza

Tierra Estabilizada Hierba Natural Arena

Cantos Rodados/Rocas Nieve Hielo Otros

MADERA (de madera o corcho adaptados a pavimentos deportivos)

Madera-Rígido (sobre solera rígida) Corcho-Rígido

Madera-Elastica (sobre base elastica, rastreles) Corcho-Elastico

Otros Pavimentos de madera

HIERBA ARTIFICIAL

Agua (sin arena ni caucho) Arena Caucho Otros

SINTÉTICOS (prefabricados o en obra, de PVC, caucho, poliuretano, latex, ...)

Sintético-Rígido Sintético-Elastico Otros

MÉTÁLICOS

Acero Inoxidable Acero (chapa) Aluminio Otros

HORMIGONES Y AGLOMERADOS (pavimentos duros de composición aglomerada)

Hormigón (sin tratar) Hormigón Poroso Resina Acrílicas

Hormigón (con tratamiento superficial) Asfalto Otros

BALDOSAS Y SIMILAR (formado por piezas de cerámica, hormigón o piedra)

Baldosa Cerámica Baldosa Hormigón Terrazo

Baldosa Asfáltica Loseta (gresite) Piedra Otros

OTROS PAVIMENTOS

Moqueta Tatami Tapiz Fibra de Vidrio Otros

CONSERVACIÓN DEL PAVIMENTO

Bueno

Regular (alguna imperfección)

Mal estado (no adecuado para la p.d.)

Inservible (inviabile para la p.d.)

No permite la práctica deportiva

OBSERVACIONES



Espacio deportivo convencional

TIPOLOGÍA DE ESPACIOS CONVENCIONALES Y SUS ATRIBUTOS ESPECÍFICOS

PISTAS

PISTAS POLIDEPORTIVAS (permiten la práctica de varios deportes)

- Pistas Polideportivas 1 de 400 a 800 m2 en espacio Abierto
- Pistas Polideportivas 2 de 800 a 1000 m2 en espacio Abierto
- Pistas Polideportivas 3 de 1000 a 1288 m2 en espacio Abierto
- Pistas Polideportivas 4 de 1288 a 1632 m2 en espacio Abierto
- Pistas Polideportivas 1 de 400 a 800 m2 en espacio Cerrado
- Pistas Polideportivas 2 de 800 a 1000 m2 en espacio Cerrado
- Pistas Polideportivas 3 de 1000 a 1288 m2 en espacio Cerrado
- Pistas Polideportivas 4 de 1288 a 1632 m2 en espacio Cerrado

PISTAS ESPECIALIZADAS Y OTRAS PISTAS (adaptadas a un deporte y no catalogadas)

- Pista de Tenis
- Pista de Hielo
- Pista de Petanca
- Otras Pistas Mayores de 400 m2 en espacios Abiertos
- Pequeñas menores de 400 m2 en espacios Abiertos
- Otras Pistas Mayores de 400 m2 en espacios Cerrados
- Pequeñas menores de 400 m2 en espacios Cerrados

Atributos específicos

LARGO (marcaje más márgenes)	10 m.
ANCHO (marcaje más márgenes)	20 m.
SUPERFICIE (incluido márgenes)	200 m2

PISTAS CON PARED

PISTAS POLIDEPORTIVAS CON FRONTÓN (con dos paredes como mínimo para varios deportes)

- P. Polid. con Frontón 1 de 400 a 800 m2 en espacio Abierto
- P. Polid. con Frontón 2 de 800 a 1000 m2 en espacio Abierto
- P. Polid. con Frontón 3 mayor de 1000 m2 en espacio Abierto
- P. Polid. con Frontón 1 de 400 a 800 m2 en espacio Cerrado
- P. Polid. con Frontón 2 de 800 a 1000 m2 en espacio Cerrado
- P. Polid. con Frontón 3 mayor de 1000 m2 en espacio Cerrado

FRONTONES Y OTRAS PISTAS CON PARED (adaptadas a un deporte y no catalogadas)

- Frontón en espacio Abierto
- Padel
- Squash
- Trinquete en espacio Abierto
- Otras Pistas con pared mayores de 400m2 en espacio Abierto
- Otras Pistas con pared menores de 400 m2 en espacio Abierto
- Frontón en espacio Cerrado
- Trinquete en espacio Cerrado
- Otras Pistas con pared mayores de 400m2 en espacio Cerrado

Atributos específicos

LARGO (marcaje más márgenes)	
ANCHO (marcaje más márgenes)	
SUPERFICIE (incluido márgenes)	
ALTURA PARED (la principal)	
Nº PAREDES (laterales)	

CAMPOS (de forma rectangular, definidos por el pavimento o valla perimetral. Normalmente superan los 1500 m2)

CAMPOS POLIDEPORTIVOS (permiten la práctica de varios deportes)

- Campo Polideportivo 1 de 1500 a 4000 m2 (menor que un campo de fútbol)
- Campo Polideportivo 2 de 4000 a 8000 m2 (la mayoría de futbol hasta 100x80m)
- Campo Polideportivo 3 mayor de 8000 m2 (campos grandes de fútbol de más de 100x80m)

CAMPOS ESPECIALIZADOS Y OTROS CAMPOS (para un deporte y los no catalogados)

- Fútbol mínimo 4000 m2
- Fútbol-7 mínimo 1500 m2
- Rugby mínimo 4000 m2
- Hockey mínimo 4000 m2
- Béisbol mínimo 4000 m2
- Softbol
- Zona de lanzamiento de Atletismo. Campo interior de la pista de atletismo
- Otros campos mayores de 2000 m2
- Otros campos menores de 2000 m2

Atributos específicos

LARGO (marcaje más márgenes)	
ANCHO (marcaje más márgenes)	
SUPERFICIE (incluido márgenes)	



Espacio deportivo convencional

VASOS DE PISCINA (Actividad en medio acuático. En recinto cerrado piscinas cubiertas)

- VASOS DEPORTIVOS (tienen dimensiones que se adaptan a la competición)**
- Vaso Deportivo de 50 m en espacio abierto Vaso Deportivo 33 m en espacio abierto
- Vaso Deportivo de 25 m en espacio abierto Vaso de Saltos en espacio abierto
- Vaso Deportivo de 50 m en espacio cerrado Vaso Deportivo 33 m en espacio cerrado
- Vaso Deportivo de 25 m en espacio cerrado Vaso de Saltos en espacio cerrado
- OTROS VASOS (vasos de carácter no deportivo)**
- Vaso de enseñanza en espacio abierto Vaso recreativo en espacio abierto
- Vaso hidromasaje Vaso de chapoteo en espacio abierto
- Otros Vasos > 50 m2 en espacio abierto Otros Vasos < 50 m2
- Vaso de enseñanza en espacio cerrado Vaso recreativo en espacio cerrado
- Vaso de chapoteo en espacio cerrado Otros Vasos > 50 m2 en espacio cerrado

Atributos específicos	
LARGO (mayor del vaso)	
ANCHO (mayor del vaso)	
SUPERFICIE (de lámina de agua))	
PROFUNDIDA MÁXIMA	
PROFUNDIDAD MÍNIMA	
NÚMERO DE CALLES	

Tipo de Rebosadero del Vaso Desbordante (Munich) Lineal en Pared (Garganta) Puntual en Pared (Skimers) No tiene

ESPACIOS LONGITUDINALES (La actividad se desarrolla siguiendo un recorrido)

- ESPACIOS LONGITUDINALES DE ATLETISMO (Pistas de carreras y otros longitudinales)**
- Pista de Atletismo de 400m 300 m de cuerda 200 m de cuerda
- Recta de carreras de Atletismo Recta de saltos (longitud, triple y pértiga)
- Zona de Salto de Altura Otras Pistas de Atletismo (dimesiones irregulares)
- OTROS ESPACIOS LONGITUDINALES (para un deporte, pequeños y no catalogados)**
- Velódromo Patinódromo Anillo de Hielo
- Otros Espacios Longitudinales (mayores de 100m) Otros menores de 100m

Atributos específicos	
LARGO longitud, cuerda)	
ANCHODE LA CUERDA	
SUPERFICIE (incluido márgenes)	
Nº DE CALLES (solo deportivo)	

SALAS (Se desarrollan las actividades en recinto cerrado. Pueden ser irregulares)

- SALAS POLIVALENTES (para actividades de uso no especializado. E.Física. Aerobic, etc)**
- Sala Polivalente 1 (sala polivalente de 100 a 200 m2 de superficie)
- Sala Polivalente 2 (sala polivalente de 200 a 300 m2 de superficie)
- Sala Polivalente 3 (sala polivalente mayor de 300 m2 de superficie)
- SALAS ESPECIALIZADAS Y OTRAS SALAS (adaptadas a un uso especializado y otras)**
- Sala Equipada con aparatos gimnásticos, de musculación, cardiovasculares, etc)
- Artes marciales (pavimento adaptado) Sala Especializada (por la actividad)
- Esgrima Otras Salas mayor de 50 m2 Menor de 50 m2

Atributos específicos	
LARGO (dimensión mayor)	
ANCHO (dimensión menor)	
SUPERFICIE (del espacio)	





Espacios Complementarios

CÓDIGO INSTALACIÓN 18153507	ESPACIO COMPLEMENTARIO Nº 1	Nombre del espacio complementario (si está repetido numéralo) ALMACEN CAMPO DE FUTBOL
---------------------------------------	---------------------------------------	---

NOMBRE DE TODOS LOS ESPACIOS DEPORTIVOS A QUE DA SERVICIO ESTE ESPACIO COMPLEMENTARIO CAMPO DE FUTBOL

ATRIBUTOS GENERALES

ESTADO DE USO (del espacio deportivo. No de la instalación en su conjunto)

En Uso (cuando funciona normalmente en su periodo de apertura)

En Uso (funciona normalmente durante gran parte del año)

En Uso Estacional (funciona en la temporada normal de actividad)

Fuera de Uso (no funciona normalmente en su periodo de apertura)

En Construcción (ha comenzado la obra pero todavía no está funcionando)

En Remodelación (temporalmente fuera de uso por trabajos de adecuación)

Fuera de Uso (cierre permanente con carácter indefinido)

Año de Construcción *
2008

Año de Remodelación *
0

* Se refiere al espacio complementario no a la instalación.

OBSERVACIONES

CONSERVACIÓN (estado general de conservación, no limpieza)

Bueno

Regular (alguna imperfección pero no impide el uso normal)

Mal estado (no adecuado para el desarrollo normal de la actividad)

Inservible (inviabile para la realización de la actividad)

ESPACIOS COMPLEMENTARIOS GENERALES

VESTUARIOS (se censará por separado cada bloque de conjunto de vestuarios que tenga un funcionamiento homogéneo e independiente)

<input type="checkbox"/> VESTUARIOS	Atributos específicos		
	Nº VESTUARIOS COLECTIVOS		Nº CABINAS INDIVIDUALES
	Nº VESTUARIOS INDIVIDUALES		Nº TAQUILLAS INDIVIDUALES
	SUPERFICIE		Nº DE URINARIOS
	SISTEMA DE PRODUCCIÓN DE ACS		Nº INODOROS
	Gasoil <input type="checkbox"/>	Gas natural <input type="checkbox"/>	Biomasa <input type="checkbox"/>
	Placas solares <input type="checkbox"/>		
	Otros :		

ASEOS PÚBLICOS (se censará cada uno de los módulos de servicios diferenciados)

<input type="checkbox"/> ASEOS PÚBLICOS	Atributos específicos		
	PÚBLICOS	<input type="checkbox"/>	Nº DE URINARIOS
	DEPORTISTAS	<input type="checkbox"/>	Nº LAVABOS
	COMÚN	<input type="checkbox"/>	Nº DE INODOROS

ALMACEN DEPORTIVO (se diferencia del almacen general en que éste tiene una relación directa con los espacios deportivos asociados)

<input checked="" type="checkbox"/> ALMACEN DEPORTIVO	Atributos específicos		
	SUPERFICIE	20	VENTILACIÓN NATURAL
	ALTURA		LUX DE ILUMINACIÓN
	PUERTA DIRECTA	-1	Nº RENOVACIONES AIRE /HORA

ALMACEN MANTENIMIENTO

<input type="checkbox"/> ALMACEN MANTENIMIENTO	Atributos específicos		
	SUPERFICIE		VENTILACIÓN NATURAL
	ALTURA		LUX DE ILUMINACIÓN
	PUERTA DIRECTA		Nº RENOVACIONES AIRE /HORA

GRADAS (se censará cada tipo por separado en cada instalación)

<input type="checkbox"/> GRADAS DE ESPECTADORES	Atributos específicos		
	GRADA FIJA	<input type="checkbox"/>	CUBIERTA TOTAL
	GRADA MÓVIL	<input type="checkbox"/>	CUBIERTA PARCIAL
	GRADA MIXTA	<input type="checkbox"/>	SIN CUBIERTA



Espacios Complementarios

ESPACIOS COMPLEMENTARIOS ESPECÍFICOS (característicos de determinadas instalaciones deportivas)

REMONTES (cable esquí)

<input type="checkbox"/> REMONTE	Atributos específicos			
	LONGITUD		CAPACIDAD	
	DESNIVEL		DENOMINACIÓN	

ZONA VARADA EN PLAYA

<input type="checkbox"/> ZONA VARADA	Atributos específicos				
	PASILLO ACCESO ESTACIONAL	<input type="checkbox"/>	PASILLO ACCESO PERMANENTE	<input type="checkbox"/>	SUPERFICIE

AERÓDROMOS

<input type="checkbox"/> AERÓDROMO	Atributos específicos				
	Nº DE PISTAS		ANCHURA		PAVIMENTO PISTA PRINCIPAL
	TALLER	<input type="checkbox"/>	TORRE DE CONTROL	<input type="checkbox"/>	
	LONGITUD		Nº DE HANGARES		

REFUGIO DE MONTAÑA

<input type="checkbox"/> REFUGIO	Atributos específicos			
	COTA ALTURA		NOMBRE OFICIAL	
	GUARDA (Si/No)	<input type="checkbox"/>	Nº DE PLAZAS	
	COCINA (Si/No)	<input type="checkbox"/>		

PUERTOS E INSTALACIONES NAÚTICAS

<input type="checkbox"/>	Atributos específicos							
	ELECTRICIDAD	<input type="checkbox"/>	PANTALAN	<input type="checkbox"/>	DIQUE SECO	<input type="checkbox"/>	ELEVADOR	<input type="checkbox"/>
	VARADERO	<input type="checkbox"/>	GASOLINERA	<input type="checkbox"/>	RAMPA	<input type="checkbox"/>	AGUA POTABLE	<input type="checkbox"/>
	Nº DE AMARRES				CALADO DE LA BOCANA			

OTROS

<input type="checkbox"/> PALOMAR	SUPERFICIE		<input type="checkbox"/> CABALLERIZAS	Nº DE PLAZAS	
---	------------	--	--	--------------	--



Espacios Complementarios

CÓDIGO INSTALACIÓN 18153507	ESPACIO COMPLEMENTARIO Nº 2	Nombre del espacio complementario (si está repetido numéralo) ALMACEN PABELLON
---------------------------------------	---------------------------------------	--

NOMBRE DE TODOS LOS ESPACIOS DEPORTIVOS A QUE DA SERVICIO ESTE ESPACIO COMPLEMENTARIO PABELLON

ATRIBUTOS GENERALES

ESTADO DE USO (del espacio deportivo. No de la instalación en su conjunto)	Año de Construcción * 2008	Año de Remodelación * 0
<input checked="" type="checkbox"/> En Uso (cuando funciona normalmente en su periodo de apertura) <input checked="" type="checkbox"/> En Uso (funciona normalmente durante gran parte del año) <input type="checkbox"/> En Uso Estacional (funciona en la temporada normal de actividad) <input type="checkbox"/> Fuera de Uso (no funciona normalmente en su periodo de apertura) <input type="checkbox"/> En Construcción (ha comenzado la obra pero todavía no está funcionando) <input type="checkbox"/> En Remodelación (temporalmente fuera de uso por trabajos de adecuación) <input type="checkbox"/> Fuera de Uso (cierre permanente con carácter indefinido)	* Se refiere al espacio complementario no a la instalación.	
CONSERVACIÓN (estado general de conservación, no limpieza)	OBSERVACIONES	
<input checked="" type="checkbox"/> Bueno <input type="checkbox"/> Regular (alguna imperfección pero no impide el uso normal) <input type="checkbox"/> Mal estado (no adecuado para el desarrollo normal de la actividad) <input type="checkbox"/> Inservible (inviabile para la realización de la actividad)		

ESPACIOS COMPLEMENTARIOS GENERALES

VESTUARIOS (se censará por separado cada bloque de conjunto de vestuarios que tenga un funcionamiento homogéneo e independiente)				
<input type="checkbox"/> VESTUARIOS	Atributos específicos			
	Nº VESTUARIOS COLECTIVOS		Nº CABINAS INDIVIDUALES	Nº DUCHAS
	Nº VESTUARIOS INDIVIDUALES		Nº TAQUILLAS INDIVIDUALES	Nº LAVABOS
	SUPERFICIE		Nº DE URINARIOS	Nº INODOROS
	SISTEMA DE PRODUCCIÓN DE ACS	Gasoil <input type="checkbox"/> Gas natural <input type="checkbox"/> Biomasa <input type="checkbox"/> Placas solares <input type="checkbox"/> Otros :		

ASEOS PÚBLICOS (se censará cada uno de los módulos de servicios diferenciados)

<input type="checkbox"/> ASEOS PÚBLICOS	Atributos específicos			
	PÚBLICOS	<input type="checkbox"/>	Nº DE URINARIOS	
	DEPORTISTAS	<input type="checkbox"/>	Nº LAVABOS	
	COMÚN	<input type="checkbox"/>	Nº DE INODOROS	

ALMACEN DEPORTIVO (se diferencia del almacen general en que éste tiene una relación directa con los espacios deportivos asociados)

<input checked="" type="checkbox"/> ALMACEN DEPORTIVO	Atributos específicos			
	SUPERFICIE	20	VENTILACIÓN NATURAL	0
	ALTURA		LUX DE ILUMINACIÓN	
	PUERTA DIRECTA	-1	Nº RENOVACIONES AIRE /HORA	

ALMACEN MANTENIMIENTO

<input type="checkbox"/> ALMACEN MANTENIMIENTO	Atributos específicos			
	SUPERFICIE		VENTILACIÓN NATURAL	
	ALTURA		LUX DE ILUMINACIÓN	
	PUERTA DIRECTA		Nº RENOVACIONES AIRE /HORA	

GRADAS (se censará cada tipo por separado en cada instalación)

<input type="checkbox"/> GRADAS DE ESPECTADORES	Atributos específicos			
	GRADA FIJA	<input type="checkbox"/>	CUBIERTA TOTAL	<input type="checkbox"/>
	GRADA MÓVIL	<input type="checkbox"/>	CUBIERTA PARCIAL	<input type="checkbox"/>
	GRADA MIXTA	<input type="checkbox"/>	SIN CUBIERTA	<input type="checkbox"/>



Espacios Complementarios

ESPACIOS COMPLEMENTARIOS ESPECÍFICOS (característicos de determinadas instalaciones deportivas)

REMONTES (cable esquí)

<input type="checkbox"/> REMONTE	Atributos específicos			
	LONGITUD		CAPACIDAD	
	DESNIVEL		DENOMINACIÓN	

ZONA VARADA EN PLAYA

<input type="checkbox"/> ZONA VARADA	Atributos específicos				
	PASILLO ACCESO ESTACIONAL	<input type="checkbox"/>	PASILLO ACCESO PERMANENTE	<input type="checkbox"/>	SUPERFICIE

AERÓDROMOS

<input type="checkbox"/> AERÓDROMO	Atributos específicos				
	Nº DE PISTAS		ANCHURA		PAVIMENTO PISTA PRINCIPAL
	TALLER	<input type="checkbox"/>	TORRE DE CONTROL	<input type="checkbox"/>	
	LONGITUD		Nº DE HANGARES		

REFUGIO DE MONTAÑA

<input type="checkbox"/> REFUGIO	Atributos específicos			
	COTA ALTURA		NOMBRE OFICIAL	
	GUARDA (Si/No)	<input type="checkbox"/>	Nº DE PLAZAS	
	COCINA (Si/No)	<input type="checkbox"/>		

PUERTOS E INSTALACIONES NAÚTICAS

<input type="checkbox"/>	Atributos específicos							
	ELECTRICIDAD	<input type="checkbox"/>	PANTALAN	<input type="checkbox"/>	DIQUE SECO	<input type="checkbox"/>	ELEVADOR	<input type="checkbox"/>
	VARADERO	<input type="checkbox"/>	GASOLINERA	<input type="checkbox"/>	RAMPA	<input type="checkbox"/>	AGUA POTABLE	<input type="checkbox"/>
	Nº DE AMARRES				CALADO DE LA BOCANA			

OTROS

<input type="checkbox"/> PALOMAR	SUPERFICIE		<input type="checkbox"/> CABALLERIZAS	Nº DE PLAZAS	
---	------------	--	--	--------------	--



Espacios Complementarios

CÓDIGO INSTALACIÓN 18153507	ESPACIO COMPLEMENTARIO Nº 3	Nombre del espacio complementario (si está repetido numéralo) ALMACEN PISTAS POLIDEPORTIVAS
---------------------------------------	---------------------------------------	---

NOMBRE DE TODOS LOS ESPACIOS DEPORTIVOS A QUE DA SERVICIO ESTE ESPACIO COMPLEMENTARIO PISTA POLIDEPORTIVA I PISTA POLIDEPORTIVA II

ATRIBUTOS GENERALES

ESTADO DE USO (del espacio deportivo. No de la instalación en su conjunto)	Año de Construcción * 2002	Año de Remodelación * 0
<input checked="" type="checkbox"/> En Uso (cuando funciona normalmente en su periodo de apertura) <input checked="" type="checkbox"/> En Uso (funciona normalmente durante gran parte del año) <input type="checkbox"/> En Uso Estacional (funciona en la temporada normal de actividad) <input type="checkbox"/> Fuera de Uso (no funciona normalmente en su periodo de apertura) <input type="checkbox"/> En Construcción (ha comenzado la obra pero todavía no está funcionando) <input type="checkbox"/> En Remodelación (temporalmente fuera de uso por trabajos de adecuación) <input type="checkbox"/> Fuera de Uso (cierre permanente con carácter indefinido)	* Se refiere al espacio complementario no a la instalación.	
CONSERVACIÓN (estado general de conservación, no limpieza)	OBSERVACIONES	
<input type="checkbox"/> Bueno <input checked="" type="checkbox"/> Regular (alguna imperfección pero no impide el uso normal) <input type="checkbox"/> Mal estado (no adecuado para el desarrollo normal de la actividad) <input type="checkbox"/> Inservible (inviabile para la realización de la actividad)		

ESPACIOS COMPLEMENTARIOS GENERALES

VESTUARIOS (se censará por separado cada bloque de conjunto de vestuarios que tenga un funcionamiento homogéneo e independiente)				
<input type="checkbox"/> VESTUARIOS	Atributos específicos			
	Nº VESTUARIOS COLECTIVOS		Nº CABINAS INDIVIDUALES	Nº DUCHAS
	Nº VESTUARIOS INDIVIDUALES		Nº TAQUILLAS INDIVIDUALES	Nº LAVABOS
	SUPERFICIE		Nº DE URINARIOS	Nº INODOROS
	SISTEMA DE PRODUCCIÓN DE ACS	Gasoil <input type="checkbox"/> Gas natural <input type="checkbox"/> Biomasa <input type="checkbox"/> Placas solares <input type="checkbox"/> Otros :		

ASEOS PÚBLICOS (se censará cada uno de los módulos de servicios diferenciados)

<input type="checkbox"/> ASEOS PÚBLICOS	Atributos específicos			
	PÚBLICOS	<input type="checkbox"/>	Nº DE URINARIOS	
	DEPORTISTAS	<input type="checkbox"/>	Nº LAVABOS	
	COMÚN	<input type="checkbox"/>	Nº DE INODOROS	

ALMACEN DEPORTIVO (se diferencia del almacen general en que éste tiene una relación directa con los espacios deportivos asociados)

<input checked="" type="checkbox"/> ALMACEN DEPORTIVO	Atributos específicos			
	SUPERFICIE	15	VENTILACIÓN NATURAL	0
	ALTURA		LUX DE ILUMINACIÓN	
	PUERTA DIRECTA	-1	Nº RENOVACIONES AIRE /HORA	

ALMACEN MANTENIMIENTO

<input type="checkbox"/> ALMACEN MANTENIMIENTO	Atributos específicos			
	SUPERFICIE		VENTILACIÓN NATURAL	
	ALTURA		LUX DE ILUMINACIÓN	
	PUERTA DIRECTA		Nº RENOVACIONES AIRE /HORA	

GRADAS (se censará cada tipo por separado en cada instalación)

<input type="checkbox"/> GRADAS DE ESPECTADORES	Atributos específicos			
	GRADA FIJA	<input type="checkbox"/>	CUBIERTA TOTAL	<input type="checkbox"/>
	GRADA MÓVIL	<input type="checkbox"/>	CUBIERTA PARCIAL	<input type="checkbox"/>
	GRADA MIXTA	<input type="checkbox"/>	SIN CUBIERTA	<input type="checkbox"/>



Espacios Complementarios

ESPACIOS COMPLEMENTARIOS ESPECÍFICOS (característicos de determinadas instalaciones deportivas)

REMONTES (cable esquí)

<input type="checkbox"/> REMONTE	Atributos específicos			
	LONGITUD		CAPACIDAD	
	DESNIVEL		DENOMINACIÓN	

ZONA VARADA EN PLAYA

<input type="checkbox"/> ZONA VARADA	Atributos específicos				
	PASILLO ACCESO ESTACIONAL	<input type="checkbox"/>	PASILLO ACCESO PERMANENTE	<input type="checkbox"/>	SUPERFICIE

AERÓDROMOS

<input type="checkbox"/> AERÓDROMO	Atributos específicos				
	Nº DE PISTAS		ANCHURA		PAVIMENTO PISTA PRINCIPAL
	TALLER	<input type="checkbox"/>	TORRE DE CONTROL	<input type="checkbox"/>	
	LONGITUD		Nº DE HANGARES		

REFUGIO DE MONTAÑA

<input type="checkbox"/> REFUGIO	Atributos específicos			
	COTA ALTURA		NOMBRE OFICIAL	
	GUARDA (Si/No)	<input type="checkbox"/>	Nº DE PLAZAS	
	COCINA (Si/No)	<input type="checkbox"/>		

PUERTOS E INSTALACIONES NAÚTICAS

<input type="checkbox"/>	Atributos específicos							
	ELECTRICIDAD	<input type="checkbox"/>	PANTALAN	<input type="checkbox"/>	DIQUE SECO	<input type="checkbox"/>	ELEVADOR	<input type="checkbox"/>
	VARADERO	<input type="checkbox"/>	GASOLINERA	<input type="checkbox"/>	RAMPA	<input type="checkbox"/>	AGUA POTABLE	<input type="checkbox"/>
	Nº DE AMARRES				CALADO DE LA BOCANA			

OTROS

<input type="checkbox"/> PALOMAR	SUPERFICIE		<input type="checkbox"/> CABALLERIZAS	Nº DE PLAZAS	
---	------------	--	--	--------------	--



Espacios Complementarios

CÓDIGO INSTALACIÓN 18153507	ESPACIO COMPLEMENTARIO Nº 4	Nombre del espacio complementario (si está repetido numéralo) VESTUARIOS PABELLON
---------------------------------------	---------------------------------------	---

NOMBRE DE TODOS LOS ESPACIOS DEPORTIVOS A QUE DA SERVICIO ESTE ESPACIO COMPLEMENTARIO PABELLON
--

ATRIBUTOS GENERALES

ESTADO DE USO (del espacio deportivo. No de la instalación en su conjunto)	Año de Construcción * 2008	Año de Remodelación * 0
<input checked="" type="checkbox"/> En Uso (cuando funciona normalmente en su periodo de apertura) <input checked="" type="checkbox"/> En Uso (funciona normalmente durante gran parte del año) <input type="checkbox"/> En Uso Estacional (funciona en la temporada normal de actividad) <input type="checkbox"/> Fuera de Uso (no funciona normalmente en su periodo de apertura) <input type="checkbox"/> En Construcción (ha comenzado la obra pero todavía no está funcionando) <input type="checkbox"/> En Remodelación (temporalmente fuera de uso por trabajos de adecuación) <input type="checkbox"/> Fuera de Uso (cierre permanente con carácter indefinido)	* Se refiere al espacio complementario no a la instalación.	
CONSERVACIÓN (estado general de conservación, no limpieza)	OBSERVACIONES	
<input checked="" type="checkbox"/> Bueno <input type="checkbox"/> Regular (alguna imperfección pero no impide el uso normal) <input type="checkbox"/> Mal estado (no adecuado para el desarrollo normal de la actividad) <input type="checkbox"/> Inservible (inviabile para la realización de la actividad)		

ESPACIOS COMPLEMENTARIOS GENERALES

VESTUARIOS (se censará por separado cada bloque de conjunto de vestuarios que tenga un funcionamiento homogéneo e independiente)				
<input type="checkbox"/> VESTUARIOS	Atributos específicos			
	Nº VESTUARIOS COLECTIVOS		Nº CABINAS INDIVIDUALES	Nº DUCHAS
	Nº VESTUARIOS INDIVIDUALES		Nº TAQUILLAS INDIVIDUALES	Nº LAVABOS
	SUPERFICIE		Nº DE URINARIOS	Nº INODOROS
	SISTEMA DE PRODUCCIÓN DE ACS	Gasoil <input type="checkbox"/> Gas natural <input type="checkbox"/> Biomasa <input type="checkbox"/> Placas solares <input type="checkbox"/> Otros :		

ASEOS PÚBLICOS (se censará cada uno de los módulos de servicios diferenciados)

<input checked="" type="checkbox"/> ASEOS PÚBLICOS	Atributos específicos			
	PÚBLICOS	<input checked="" type="checkbox"/>	Nº DE URINARIOS	
	DEPORTISTAS	<input type="checkbox"/>	Nº LAVABOS	19
	COMÚN	<input type="checkbox"/>	Nº DE INODOROS	19

ALMACEN DEPORTIVO (se diferencia del almacen general en que éste tiene una relación directa con los espacios deportivos asociados)

<input type="checkbox"/> ALMACEN DEPORTIVO	Atributos específicos			
	SUPERFICIE		VENTILACIÓN NATURAL	
	ALTURA		LUX DE ILUMINACIÓN	
	PUERTA DIRECTA		Nº RENOVACIONES AIRE /HORA	

ALMACEN MANTENIMIENTO

<input type="checkbox"/> ALMACEN MANTENIMIENTO	Atributos específicos			
	SUPERFICIE		VENTILACIÓN NATURAL	
	ALTURA		LUX DE ILUMINACIÓN	
	PUERTA DIRECTA		Nº RENOVACIONES AIRE /HORA	

GRADAS (se censará cada tipo por separado en cada instalación)

<input type="checkbox"/> GRADAS DE ESPECTADORES	Atributos específicos			
	GRADA FIJA	<input type="checkbox"/>	CUBIERTA TOTAL	<input type="checkbox"/>
	GRADA MÓVIL	<input type="checkbox"/>	CUBIERTA PARCIAL	<input type="checkbox"/>
	GRADA MIXTA	<input type="checkbox"/>	SIN CUBIERTA	<input type="checkbox"/>



Espacios Complementarios

ESPACIOS COMPLEMENTARIOS ESPECÍFICOS (característicos de determinadas instalaciones deportivas)

REMONTES (cable esquí)

<input type="checkbox"/> REMONTE	Atributos específicos			
	LONGITUD		CAPACIDAD	
	DESNIVEL		DENOMINACIÓN	

ZONA VARADA EN PLAYA

<input type="checkbox"/> ZONA VARADA	Atributos específicos				
	PASILLO ACCESO ESTACIONAL	<input type="checkbox"/>	PASILLO ACCESO PERMANENTE	<input type="checkbox"/>	SUPERFICIE

AERÓDROMOS

<input type="checkbox"/> AERÓDROMO	Atributos específicos				
	Nº DE PISTAS		ANCHURA		PAVIMENTO PISTA PRINCIPAL
	TALLER	<input type="checkbox"/>	TORRE DE CONTROL	<input type="checkbox"/>	
	LONGITUD		Nº DE HANGARES		

REFUGIO DE MONTAÑA

<input type="checkbox"/> REFUGIO	Atributos específicos			
	COTA ALTURA		NOMBRE OFICIAL	
	GUARDA (Si/No)	<input type="checkbox"/>	Nº DE PLAZAS	
	COCINA (Si/No)	<input type="checkbox"/>		

PUERTOS E INSTALACIONES NAÚTICAS

<input type="checkbox"/>	Atributos específicos							
	ELECTRICIDAD	<input type="checkbox"/>	PANTALAN	<input type="checkbox"/>	DIQUE SECO	<input type="checkbox"/>	ELEVADOR	<input type="checkbox"/>
	VARADERO	<input type="checkbox"/>	GASOLINERA	<input type="checkbox"/>	RAMPA	<input type="checkbox"/>	AGUA POTABLE	<input type="checkbox"/>
	Nº DE AMARRES				CALADO DE LA BOCANA			

OTROS

<input type="checkbox"/> PALOMAR	SUPERFICIE		<input type="checkbox"/> CABALLERIZAS	Nº DE PLAZAS	
---	------------	--	--	--------------	--



Espacios Complementarios

CÓDIGO INSTALACIÓN 18153507	ESPACIO COMPLEMENTARIO Nº 5	Nombre del espacio complementario (si está repetido numéralo) VESTUARIOS CAMPO FUTBOL CESPED
---------------------------------------	---------------------------------------	--

NOMBRE DE TODOS LOS ESPACIOS DEPORTIVOS A QUE DA SERVICIO ESTE ESPACIO COMPLEMENTARIO CAMPO DE FUTBOL

ATRIBUTOS GENERALES

ESTADO DE USO (del espacio deportivo. No de la instalación en su conjunto)	Año de Construcción * 2008	Año de Remodelación * 0
<input checked="" type="checkbox"/> En Uso (cuando funciona normalmente en su periodo de apertura) <input checked="" type="checkbox"/> En Uso (funciona normalmente durante gran parte del año) <input type="checkbox"/> En Uso Estacional (funciona en la temporada normal de actividad) <input type="checkbox"/> Fuera de Uso (no funciona normalmente en su periodo de apertura) <input type="checkbox"/> En Construcción (ha comenzado la obra pero todavía no está funcionando) <input type="checkbox"/> En Remodelación (temporalmente fuera de uso por trabajos de adecuación) <input type="checkbox"/> Fuera de Uso (cierre permanente con carácter indefinido)	* Se refiere al espacio complementario no a la instalación.	
CONSERVACIÓN (estado general de conservación, no limpieza)	OBSERVACIONES	
<input checked="" type="checkbox"/> Bueno <input type="checkbox"/> Regular (alguna imperfección pero no impide el uso normal) <input type="checkbox"/> Mal estado (no adecuado para el desarrollo normal de la actividad) <input type="checkbox"/> Inservible (inviabile para la realización de la actividad)		

ESPACIOS COMPLEMENTARIOS GENERALES

VESTUARIOS (se censará por separado cada bloque de conjunto de vestuarios que tenga un funcionamiento homogéneo e independiente)						
<input checked="" type="checkbox"/> VESTUARIOS	Atributos específicos					
	Nº VESTUARIOS COLECTIVOS	4	Nº CABINAS INDIVIDUALES	5	Nº DUCHAS	38
	Nº VESTUARIOS INDIVIDUALES	5	Nº TAQUILLAS INDIVIDUALES		Nº LAVABOS	26
	SUPERFICIE		Nº DE URINARIOS	4	Nº INODOROS	28
	SISTEMA DE PRODUCCIÓN DE ACS	Gasoil <input type="checkbox"/> Gas natural <input type="checkbox"/> Biomasa <input type="checkbox"/> Placas solares <input type="checkbox"/> Otros :				

ASEOS PÚBLICOS (se censará cada uno de los módulos de servicios diferenciados)

<input type="checkbox"/> ASEOS PÚBLICOS	Atributos específicos				
	PÚBLICOS	<input type="checkbox"/>	Nº DE URINARIOS		
	DEPORTISTAS	<input type="checkbox"/>	Nº LAVABOS		
	COMÚN	<input type="checkbox"/>	Nº DE INODOROS		

ALMACEN DEPORTIVO (se diferencia del almacen general en que éste tiene una relación directa con los espacios deportivos asociados)

<input type="checkbox"/> ALMACEN DEPORTIVO	Atributos específicos				
	SUPERFICIE		VENTILACIÓN NATURAL		
	ALTURA		LUX DE ILUMINACIÓN		
	PUERTA DIRECTA		Nº RENOVACIONES AIRE /HORA		

ALMACEN MANTENIMIENTO

<input type="checkbox"/> ALMACEN MANTENIMIENTO	Atributos específicos				
	SUPERFICIE		VENTILACIÓN NATURAL		
	ALTURA		LUX DE ILUMINACIÓN		
	PUERTA DIRECTA		Nº RENOVACIONES AIRE /HORA		

GRADAS (se censará cada tipo por separado en cada instalación)

<input type="checkbox"/> GRADAS DE ESPECTADORES	Atributos específicos				
	GRADA FIJA	<input type="checkbox"/>	CUBIERTA TOTAL	<input type="checkbox"/>	Nº DE PLAZAS SENTADOS
	GRADA MÓVIL	<input type="checkbox"/>	CUBIERTA PARCIAL	<input type="checkbox"/>	Nº DE PLAZAS DE PIE
	GRADA MIXTA	<input type="checkbox"/>	SIN CUBIERTA	<input type="checkbox"/>	



Espacios Complementarios

ESPACIOS COMPLEMENTARIOS ESPECÍFICOS (característicos de determinadas instalaciones deportivas)

REMONTES (cable esquí)

<input type="checkbox"/> REMONTE	Atributos específicos			
	LONGITUD		CAPACIDAD	
	DESNIVEL		DENOMINACIÓN	

ZONA VARADA EN PLAYA

<input type="checkbox"/> ZONA VARADA	Atributos específicos				
	PASILLO ACCESO ESTACIONAL	<input type="checkbox"/>	PASILLO ACCESO PERMANENTE	<input type="checkbox"/>	SUPERFICIE

AERÓDROMOS

<input type="checkbox"/> AERÓDROMO	Atributos específicos				
	Nº DE PISTAS		ANCHURA		PAVIMENTO PISTA PRINCIPAL
	TALLER	<input type="checkbox"/>	TORRE DE CONTROL	<input type="checkbox"/>	
	LONGITUD		Nº DE HANGARES		

REFUGIO DE MONTAÑA

<input type="checkbox"/> REFUGIO	Atributos específicos			
	COTA ALTURA		NOMBRE OFICIAL	
	GUARDA (Si/No)	<input type="checkbox"/>	Nº DE PLAZAS	
	COCINA (Si/No)	<input type="checkbox"/>		

PUERTOS E INSTALACIONES NAÚTICAS

<input type="checkbox"/>	Atributos específicos							
	ELECTRICIDAD	<input type="checkbox"/>	PANTALAN	<input type="checkbox"/>	DIQUE SECO	<input type="checkbox"/>	ELEVADOR	<input type="checkbox"/>
	VARADERO	<input type="checkbox"/>	GASOLINERA	<input type="checkbox"/>	RAMPA	<input type="checkbox"/>	AGUA POTABLE	<input type="checkbox"/>
	Nº DE AMARRES				CALADO DE LA BOCANA			

OTROS

<input type="checkbox"/> PALOMAR	SUPERFICIE		<input type="checkbox"/> CABALLERIZAS	Nº DE PLAZAS	
---	------------	--	--	--------------	--



Espacios Complementarios

CÓDIGO INSTALACIÓN 18153507	ESPACIO COMPLEMENTARIO Nº 6	Nombre del espacio complementario (si está repetido numéralo) VESTUARIOS PISTAS POLIDEPORTIVA
---------------------------------------	---------------------------------------	---

NOMBRE DE TODOS LOS ESPACIOS DEPORTIVOS A QUE DA SERVICIO ESTE ESPACIO COMPLEMENTARIO PISTA POLIDEPORTIVA I PISTA POLIDEPORTIVA II
--

ATRIBUTOS GENERALES

ESTADO DE USO (del espacio deportivo. No de la instalación en su conjunto)	Año de Construcción * 2002	Año de Remodelación * 0
<input checked="" type="checkbox"/> En Uso (cuando funciona normalmente en su periodo de apertura) <input checked="" type="checkbox"/> En Uso (funciona normalmente durante gran parte del año) <input type="checkbox"/> En Uso Estacional (funciona en la temporada normal de actividad) <input type="checkbox"/> Fuera de Uso (no funciona normalmente en su periodo de apertura) <input type="checkbox"/> En Construcción (ha comenzado la obra pero todavía no está funcionando) <input type="checkbox"/> En Remodelación (temporalmente fuera de uso por trabajos de adecuación) <input type="checkbox"/> Fuera de Uso (cierre permanente con carácter indefinido)	* Se refiere al espacio complementario no a la instalación.	
CONSERVACIÓN (estado general de conservación, no limpieza)	OBSERVACIONES	
<input type="checkbox"/> Bueno <input type="checkbox"/> Regular (alguna imperfección pero no impide el uso normal) <input checked="" type="checkbox"/> Mal estado (no adecuado para el desarrollo normal de la actividad) <input type="checkbox"/> Inservible (inviabile para la realización de la actividad)		

ESPACIOS COMPLEMENTARIOS GENERALES

VESTUARIOS (se censará por separado cada bloque de conjunto de vestuarios que tenga un funcionamiento homogéneo e independiente)						
<input checked="" type="checkbox"/> VESTUARIOS	Atributos específicos					
	Nº VESTUARIOS COLECTIVOS	4	Nº CABINAS INDIVIDUALES	1	Nº DUCHAS	21
	Nº VESTUARIOS INDIVIDUALES	1	Nº TAQUILLAS INDIVIDUALES	1	Nº LAVABOS	10
	SUPERFICIE		Nº DE URINARIOS	3	Nº INODOROS	11
	SISTEMA DE PRODUCCIÓN DE ACS	Gasoil <input type="checkbox"/> Gas natural <input type="checkbox"/> Biomasa <input type="checkbox"/> Placas solares <input type="checkbox"/> Otros :				

ASEOS PÚBLICOS (se censará cada uno de los módulos de servicios diferenciados)

<input type="checkbox"/> ASEOS PÚBLICOS	Atributos específicos				
	PÚBLICOS	<input type="checkbox"/>	Nº DE URINARIOS		
	DEPORTISTAS	<input type="checkbox"/>	Nº LAVABOS		
	COMÚN	<input type="checkbox"/>	Nº DE INODOROS		

ALMACEN DEPORTIVO (se diferencia del almacen general en que éste tiene una relación directa con los espacios deportivos asociados)

<input type="checkbox"/> ALMACEN DEPORTIVO	Atributos específicos				
	SUPERFICIE		VENTILACIÓN NATURAL		
	ALTURA		LUX DE ILUMINACIÓN		
	PUERTA DIRECTA		Nº RENOVACIONES AIRE /HORA		

ALMACEN MANTENIMIENTO

<input type="checkbox"/> ALMACEN MANTENIMIENTO	Atributos específicos				
	SUPERFICIE		VENTILACIÓN NATURAL		
	ALTURA		LUX DE ILUMINACIÓN		
	PUERTA DIRECTA		Nº RENOVACIONES AIRE /HORA		

GRADAS (se censará cada tipo por separado en cada instalación)

<input type="checkbox"/> GRADAS DE ESPECTADORES	Atributos específicos				
	GRADA FIJA	<input type="checkbox"/>	CUBIERTA TOTAL	<input type="checkbox"/>	Nº DE PLAZAS SENTADOS
	GRADA MÓVIL	<input type="checkbox"/>	CUBIERTA PARCIAL	<input type="checkbox"/>	Nº DE PLAZAS DE PIE
	GRADA MIXTA	<input type="checkbox"/>	SIN CUBIERTA	<input type="checkbox"/>	



Espacios Complementarios

ESPACIOS COMPLEMENTARIOS ESPECÍFICOS (característicos de determinadas instalaciones deportivas)

REMONTES (cable esquí)

<input type="checkbox"/> REMONTE	Atributos específicos			
	LONGITUD		CAPACIDAD	
	DESNIVEL		DENOMINACIÓN	

ZONA VARADA EN PLAYA

<input type="checkbox"/> ZONA VARADA	Atributos específicos				
	PASILLO ACCESO ESTACIONAL	<input type="checkbox"/>	PASILLO ACCESO PERMANENTE	<input type="checkbox"/>	SUPERFICIE

AERÓDROMOS

<input type="checkbox"/> AERÓDROMO	Atributos específicos				
	Nº DE PISTAS		ANCHURA		PAVIMENTO PISTA PRINCIPAL
	TALLER	<input type="checkbox"/>	TORRE DE CONTROL	<input type="checkbox"/>	
	LONGITUD		Nº DE HANGARES		

REFUGIO DE MONTAÑA

<input type="checkbox"/> REFUGIO	Atributos específicos			
	COTA ALTURA		NOMBRE OFICIAL	
	GUARDA (Si/No)	<input type="checkbox"/>	Nº DE PLAZAS	
	COCINA (Si/No)	<input type="checkbox"/>		

PUERTOS E INSTALACIONES NAÚTICAS

<input type="checkbox"/>	Atributos específicos							
	ELECTRICIDAD	<input type="checkbox"/>	PANTALAN	<input type="checkbox"/>	DIQUE SECO	<input type="checkbox"/>	ELEVADOR	<input type="checkbox"/>
	VARADERO	<input type="checkbox"/>	GASOLINERA	<input type="checkbox"/>	RAMPA	<input type="checkbox"/>	AGUA POTABLE	<input type="checkbox"/>
	Nº DE AMARRES				CALADO DE LA BOCANA			

OTROS

<input type="checkbox"/> PALOMAR	SUPERFICIE		<input type="checkbox"/> CABALLERIZAS	Nº DE PLAZAS	
---	------------	--	--	--------------	--



Espacios Complementarios

CÓDIGO INSTALACIÓN 18153507	ESPACIO COMPLEMENTARIO Nº 7	Nombre del espacio complementario (si está repetido numéralo) VESTUARIOS PISCINA MUNICIPAL
---------------------------------------	---------------------------------------	--

NOMBRE DE TODOS LOS ESPACIOS DEPORTIVOS A QUE DA SERVICIO ESTE ESPACIO COMPLEMENTARIO PISCINA PISCINA PEQUEÑA
--

ATRIBUTOS GENERALES

ESTADO DE USO (del espacio deportivo. No de la instalación en su conjunto)	Año de Construcción * 1994	Año de Remodelación * 2014
<input checked="" type="checkbox"/> En Uso (cuando funciona normalmente en su periodo de apertura) <input checked="" type="checkbox"/> En Uso (funciona normalmente durante gran parte del año) <input type="checkbox"/> En Uso Estacional (funciona en la temporada normal de actividad) <input type="checkbox"/> Fuera de Uso (no funciona normalmente en su periodo de apertura) <input type="checkbox"/> En Construcción (ha comenzado la obra pero todavía no está funcionando) <input type="checkbox"/> En Remodelación (temporalmente fuera de uso por trabajos de adecuación) <input type="checkbox"/> Fuera de Uso (cierre permanente con carácter indefinido)	* Se refiere al espacio complementario no a la instalación.	
CONSERVACIÓN (estado general de conservación, no limpieza)	OBSERVACIONES	
<input checked="" type="checkbox"/> Bueno <input type="checkbox"/> Regular (alguna imperfección pero no impide el uso normal) <input type="checkbox"/> Mal estado (no adecuado para el desarrollo normal de la actividad) <input type="checkbox"/> Inservible (inviabile para la realización de la actividad)		

ESPACIOS COMPLEMENTARIOS GENERALES

VESTUARIOS (se censará por separado cada bloque de conjunto de vestuarios que tenga un funcionamiento homogéneo e independiente)						
<input checked="" type="checkbox"/> VESTUARIOS	Atributos específicos					
	Nº VESTUARIOS COLECTIVOS	2	Nº CABINAS INDIVIDUALES	20	Nº DUCHAS	20
	Nº VESTUARIOS INDIVIDUALES		Nº TAQUILLAS INDIVIDUALES		Nº LAVABOS	6
	SUPERFICIE		Nº DE URINARIOS	3	Nº INODOROS	8
	SISTEMA DE PRODUCCIÓN DE ACS	Gasoil <input type="checkbox"/> Gas natural <input type="checkbox"/> Biomasa <input type="checkbox"/> Placas solares <input type="checkbox"/> Otros :				

ASEOS PÚBLICOS (se censará cada uno de los módulos de servicios diferenciados)

<input type="checkbox"/> ASEOS PÚBLICOS	Atributos específicos				
	PÚBLICOS	<input type="checkbox"/>	Nº DE URINARIOS		
	DEPORTISTAS	<input type="checkbox"/>	Nº LAVABOS		
	COMÚN	<input type="checkbox"/>	Nº DE INODOROS		

ALMACEN DEPORTIVO (se diferencia del almacen general en que éste tiene una relación directa con los espacios deportivos asociados)

<input type="checkbox"/> ALMACEN DEPORTIVO	Atributos específicos				
	SUPERFICIE		VENTILACIÓN NATURAL		
	ALTURA		LUX DE ILUMINACIÓN		
	PUERTA DIRECTA		Nº RENOVACIONES AIRE /HORA		

ALMACEN MANTENIMIENTO

<input type="checkbox"/> ALMACEN MANTENIMIENTO	Atributos específicos				
	SUPERFICIE		VENTILACIÓN NATURAL		
	ALTURA		LUX DE ILUMINACIÓN		
	PUERTA DIRECTA		Nº RENOVACIONES AIRE /HORA		

GRADAS (se censará cada tipo por separado en cada instalación)

<input type="checkbox"/> GRADAS DE ESPECTADORES	Atributos específicos				
	GRADA FIJA	<input type="checkbox"/>	CUBIERTA TOTAL	<input type="checkbox"/>	Nº DE PLAZAS SENTADOS
	GRADA MÓVIL	<input type="checkbox"/>	CUBIERTA PARCIAL	<input type="checkbox"/>	Nº DE PLAZAS DE PIE
	GRADA MIXTA	<input type="checkbox"/>	SIN CUBIERTA	<input type="checkbox"/>	



Espacios Complementarios

ESPACIOS COMPLEMENTARIOS ESPECÍFICOS (característicos de determinadas instalaciones deportivas)

REMONTES (cable esquí)

<input type="checkbox"/> REMONTE	Atributos específicos			
	LONGITUD		CAPACIDAD	
	DESNIVEL		DENOMINACIÓN	

ZONA VARADA EN PLAYA

<input type="checkbox"/> ZONA VARADA	Atributos específicos				
	PASILLO ACCESO ESTACIONAL	<input type="checkbox"/>	PASILLO ACCESO PERMANENTE	<input type="checkbox"/>	SUPERFICIE

AERÓDROMOS

<input type="checkbox"/> AERÓDROMO	Atributos específicos				
	Nº DE PISTAS		ANCHURA		PAVIMENTO PISTA PRINCIPAL
	TALLER	<input type="checkbox"/>	TORRE DE CONTROL	<input type="checkbox"/>	
	LONGITUD		Nº DE HANGARES		

REFUGIO DE MONTAÑA

<input type="checkbox"/> REFUGIO	Atributos específicos			
	COTA ALTURA		NOMBRE OFICIAL	
	GUARDA (Si/No)	<input type="checkbox"/>	Nº DE PLAZAS	
	COCINA (Si/No)	<input type="checkbox"/>		

PUERTOS E INSTALACIONES NAÚTICAS

<input type="checkbox"/>	Atributos específicos							
	ELECTRICIDAD	<input type="checkbox"/>	PANTALAN	<input type="checkbox"/>	DIQUE SECO	<input type="checkbox"/>	ELEVADOR	<input type="checkbox"/>
	VARADERO	<input type="checkbox"/>	GASOLINERA	<input type="checkbox"/>	RAMPA	<input type="checkbox"/>	AGUA POTABLE	<input type="checkbox"/>
	Nº DE AMARRES				CALADO DE LA BOCANA			

OTROS

<input type="checkbox"/> PALOMAR	SUPERFICIE		<input type="checkbox"/> CABALLERIZAS	Nº DE PLAZAS	
---	------------	--	--	--------------	--



Instalación deportiva

CÓDIGO INSTALACIÓN 18153508	<input type="checkbox"/> BAJA El año : 0	<input type="checkbox"/> ALTA	
Instalación del censo 97 que ya no existe		Instalación que no está en censo provisional 05	
Comunidad Autónoma ANDALUCÍA	Provincia GRANADA	Municipio (obligatorio) Peligros	Zonas GR-3 AGLOMERACION URBANA DE GRANA
Núcleo de Población PELIGROS	Distrito	Barrio	
Nombre oficial de la instalación (obligatorio) CAMPO DE FUTBOL ANTONIO BAILON (DAR DE BAJA)		Nombre por el que es conocida la instalación (si es distinto)	
Dirección : vía, número, código postal (obligatorio) PROX. URB. CASERIO FONSECA - ACDA. Nº: s/n		Código postal 18210	Año de Inicio de la Actividad Deportiva (4dígitos) 1995
Teléfono 958408834	Fax	E-Mail deportes@ayuntamientopeligros.com	Página Web www.ayuntamientopeligros.com
Coordenadas Geográficas (X,Y,Z) en el punto de acceso a la instalación			
Latitud : 0	Longitud : 0	Altura : 0	UTMX: 443648,132020113 UTMY: 4121038,23407752
Situación de la Instalación (elegir una)			
Urbana : <input checked="" type="radio"/>	Periférica (borde urbana) : <input type="radio"/>	No Urbana : <input type="radio"/>	
Accesibilidad (sobre todo para las sillas de ruedas)			
Deportistas :	<input type="checkbox"/> Tienen acceso desde el exterior <input type="checkbox"/> Pueden circular por el interior <input type="checkbox"/> Tienen vestuarios adaptados	Visitantes/Espectadores :	<input type="checkbox"/> Tienen acceso desde el exterior <input type="checkbox"/> Pueden circular por el interior <input type="checkbox"/> Tienen aseos adaptados
Régimen de Acceso a la Instalación (se pueden marcar más de una opción)			
<input type="checkbox"/> Libre Gratuito <input type="checkbox"/> Libre pagando entrada (un uso o bono) <input type="checkbox"/> Libre pagando cuota de abono	<input type="checkbox"/> Restringido a Alumnos (de un centro de enseñanza) <input type="checkbox"/> Restringido a residentes (del edificio o establecimiento turístico) <input type="checkbox"/> Restringido a trabajadores o accionistas		
Usuarios que utilizan la instalación (se puede marcar más de una opción)			
<input type="checkbox"/> Escolares (grupos de centros de enseñanza) <input checked="" type="checkbox"/> Deportistas en general (usuarios individuales o en grupo) <input type="checkbox"/> Deportistas de competición (federados o similar)			
Propiedad de la Instalación (Nombre del propietario (en caso de no saberlo, el del suelo). Si es un particular se pondrá PARTICULAR)			
<input checked="" type="checkbox"/> PROPIEDAD PÚBLICA			
<input type="checkbox"/> Administración General del Estado <input type="checkbox"/> Consejo Superior de Deportes (CSD) <input type="checkbox"/> Universidad Nacional de Enseñanza a Distancia <input type="checkbox"/> M. de Defensa (instalación propiedad de las FFAA) <input type="checkbox"/> M. de Defensa IES y Centros Públicos de Enseñanza <input type="checkbox"/> M. de Defensa Academias Militares <input type="checkbox"/> M. de Interior (Policia Nacional y Guardia Civil) <input type="checkbox"/> M. de Interior Instituciones penitenciarias <input type="checkbox"/> M. de Interior Academias de Formación Policial <input type="checkbox"/> Otros ministerios <input type="checkbox"/> Organismos Autónomos distintos del CSD <input type="checkbox"/> Empresas propiedad del estado <input type="checkbox"/> Otros	<input type="checkbox"/> Administración Autonómica <input type="checkbox"/> Comunidad Autónoma <input type="checkbox"/> Institutos de Enseñanza Secundaria (IES) <input type="checkbox"/> Centros de Educación Infantil (de 0 a 3 años) <input type="checkbox"/> Policía Autónoma <input type="checkbox"/> Universidades Públicas <input type="checkbox"/> Empresas propiedad de C.C.A.A. <input type="checkbox"/> Otros	<input checked="" type="checkbox"/> Administración Local <input checked="" type="checkbox"/> Ayuntamiento (propiedad municipal) <input type="checkbox"/> Centro de Educación Infantil y Primaria (CEIP) <input type="checkbox"/> Institutos de Enseñanza Secundaria (IES) <input type="checkbox"/> Centros de Educación Infantil (de 0 a 3 años) <input type="checkbox"/> Entidades Locales Menores <input type="checkbox"/> Comarcas. Mancomunidades o Feder. Municipios <input type="checkbox"/> Diputaciones <input type="checkbox"/> Centro de Educación Infantil y Primaria (CEIP) <input type="checkbox"/> Institutos de Enseñanza Secundaria (IES) <input type="checkbox"/> Centros de Educación Infantil (de 0 a 3 años) <input type="checkbox"/> Empresas propiedad de la Adm. Local. <input type="checkbox"/> Otros	



Instalación deportiva

<input type="checkbox"/> PROPIEDAD PRIVADA	
<input type="checkbox"/> Privados Deportivos (asociativos o empresas) <ul style="list-style-type: none"><input type="checkbox"/> Asociativos<ul style="list-style-type: none"><input type="checkbox"/> Fundaciones Deportivas<input type="checkbox"/> Federaciones Deportivas<ul style="list-style-type: none"><input type="checkbox"/> Nacional<input type="checkbox"/> Autonómica<input type="checkbox"/> Local<input type="checkbox"/> Clubes<input type="checkbox"/> Asociaciones y Agrupaciones<input type="checkbox"/> Peñas<input type="checkbox"/> Otros<input type="checkbox"/> Empresas cuyo fin sea el deporte<ul style="list-style-type: none"><input type="checkbox"/> Sociedades Anónimas Deportivas<input type="checkbox"/> Sociedades Empresariales Deportivas<input type="checkbox"/> Otras	<input type="checkbox"/> Privados No Deportivos (otros fines no deportivos) <ul style="list-style-type: none"><input type="checkbox"/> Educativos (incluye todos los tipos de enseñanza)<ul style="list-style-type: none"><input type="checkbox"/> Universidades<input type="checkbox"/> Colegios privados concertados (con subvención)<input type="checkbox"/> Colegios privados<input type="checkbox"/> Guarderías<input type="checkbox"/> Otros<input type="checkbox"/> Religiosos (inst. religiosas que no sean de enseñanza)<input type="checkbox"/> Sociedades Empresariales (para sus trabajadores)<input type="checkbox"/> Residenciales<input type="checkbox"/> Turísticos (hostelería y turismo, como hoteles, etc)<input type="checkbox"/> Otros

GESTIÓN DE LA INSTALACIÓN (Nombre del gestor (en caso de no saberlo, el del suelo). Si es un particular se pondrá PARTICULAR)
--

<input checked="" type="checkbox"/> GESTIÓN PÚBLICA	
<input type="checkbox"/> Administración General del Estado <ul style="list-style-type: none"><input type="checkbox"/> Consejo Superior de Deportes (CSD)<input type="checkbox"/> Universidad Nacional de Enseñanza a Distancia<input type="checkbox"/> M. de Defensa (instalación propiedad de las FFAA)<ul style="list-style-type: none"><input type="checkbox"/> M. de Defensa IES y Centros Públicos de Enseñanza<input type="checkbox"/> M. de Defensa Academias Militares<input type="checkbox"/> M. de Interior (Policía Nacional y Guardia Civil)<ul style="list-style-type: none"><input type="checkbox"/> M. de Interior Instituciones penitenciarias<input type="checkbox"/> M. de Interior Academias de Formación Policial<input type="checkbox"/> Otros ministerios<input type="checkbox"/> Organismos Autónomos distintos del CSD<input type="checkbox"/> Empresas propiedad del estado<input type="checkbox"/> Otros	<input type="checkbox"/> Administración Autónoma <ul style="list-style-type: none"><input type="checkbox"/> Comunidad Autónoma<ul style="list-style-type: none"><input type="checkbox"/> Institutos de Enseñanza Secundaria (IES)<input type="checkbox"/> Centros de Educación Infantil (de 0 a 3 años)<input type="checkbox"/> Policía Autónoma<input type="checkbox"/> Universidades Públicas<input type="checkbox"/> Empresas propiedad de C.C.A.A.<input type="checkbox"/> Otros
	<input checked="" type="checkbox"/> Administración Local <ul style="list-style-type: none"><input checked="" type="checkbox"/> Ayuntamiento (propiedad municipal)<ul style="list-style-type: none"><input type="checkbox"/> Centro de Educación Infantil y Primaria (CEIP)<input type="checkbox"/> Institutos de Enseñanza Secundaria (IES)<input type="checkbox"/> Centros de Educación Infantil (de 0 a 3 años)<input type="checkbox"/> Entidades Locales Menores<input type="checkbox"/> Comarcas. Mancomunidades o Feder. Municipios<input type="checkbox"/> Diputaciones<ul style="list-style-type: none"><input type="checkbox"/> Centro de Educación Infantil y Primaria (CEIP)<input type="checkbox"/> Institutos de Enseñanza Secundaria (IES)<input type="checkbox"/> Centros de Educación Infantil (de 0 a 3 años)<input type="checkbox"/> Empresas propiedad de la Adm. Local.<input type="checkbox"/> Otros

<input type="checkbox"/> GESTIÓN PRIVADA	
<input type="checkbox"/> Privados Deportivos (asociativos o empresas) <ul style="list-style-type: none"><input type="checkbox"/> Asociativos<ul style="list-style-type: none"><input type="checkbox"/> Fundaciones Deportivas<input type="checkbox"/> Federaciones Deportivas<ul style="list-style-type: none"><input type="checkbox"/> Nacional<input type="checkbox"/> Autonómica<input type="checkbox"/> Local<input type="checkbox"/> Clubes<input type="checkbox"/> Asociaciones y Agrupaciones<input type="checkbox"/> Peñas<input type="checkbox"/> Otros<input type="checkbox"/> Empresas cuyo fin sea el deporte<ul style="list-style-type: none"><input type="checkbox"/> Sociedades Anónimas Deportivas<input type="checkbox"/> Sociedades Empresariales Deportivas<input type="checkbox"/> Otras	<input type="checkbox"/> Privados No Deportivos (otros fines no deportivos) <ul style="list-style-type: none"><input type="checkbox"/> Educativos (incluye todos los tipos de enseñanza)<ul style="list-style-type: none"><input type="checkbox"/> Universidades<input type="checkbox"/> Colegios privados concertados (con subvención)<input type="checkbox"/> Colegios privados<input type="checkbox"/> Guarderías<input type="checkbox"/> Otros<input type="checkbox"/> Religiosos (inst. religiosas que no sean de enseñanza)<input type="checkbox"/> Sociedades Empresariales (para sus trabajadores)<input type="checkbox"/> Residenciales<input type="checkbox"/> Turísticos (hostelería y turismo, como hoteles, etc)<input type="checkbox"/> Otros



Instalación deportiva

USA ENERGÍA RENOVABLE

Placa Solar Termica Placa Solar Fotovoltaica Eólica Hidráulica Biomasa

COMPLEJO DEPORTIVO

Pertenece a un Complejo Deportivo : No Nombre Complejo:

SITUACION URBANISTICA	Planteamiento que le afecta:	N.N. S.S. DE PLANEAMIENTO
	Clasificación del suelo:	URBANO
	Calificación del suelo:	EQUIPAMIENTO Y SUELO PÚBLICO

CONDICIONES URBANISTICAS	Condiciones del Solar	Calzada pavimentada	<input checked="" type="checkbox"/>
		Encintado de aceras	<input checked="" type="checkbox"/>
		Suministro de agua	<input checked="" type="checkbox"/>
		Alcantarillado	<input checked="" type="checkbox"/>
		Electricidad	<input checked="" type="checkbox"/>
		Alumbrado público	<input checked="" type="checkbox"/>
	Parcelación	Superficie del solar:	30000
		Parcela mínima :	15000
		Proyectado :	30000

		Normas		Proyectado		
CONDICIONES DE LA EDIFICACIÓN	OCUPACIÓN	Ocupación	70	%	10	%
		Fondo máximo edificable		m		m
		Dimensión patios		m		
	ALTURAS	Altura máxima en m	10	m	7	
		Nº max de plantas	3		2	
		Planta baja incl. semisótano	5,5	m	3,5	
		Alt. semisó. a cara inf. forjado	1,2	m		
	EDIFICABILIDAD	Uso distinto residencial	DEPORTIVO		DEPORTIVO	
		Uso residencial		m ² /m ²		m ² /m ²
	SITUACIÓN DE LAS EDIFICACIONES	Retranqueos a fachada	3		9	
Otros retranqueos						
TIPOLOGÍA		LIBRE	m	LIBRE		

CUMPLIMIENTO NORMATIVA TÉCNICA	Protección contra incendios	Bies	<input type="checkbox"/>
		Extintores	<input checked="" type="checkbox"/>
		Detección de incendios	<input type="checkbox"/>
	Accesibilidad	Adaptación de Aseos	<input checked="" type="checkbox"/>
		Adaptación de Vestuarios	<input checked="" type="checkbox"/>
		Pasillos	<input checked="" type="checkbox"/>
		Accesos exteriores	<input checked="" type="checkbox"/>
	Reglamento de espectáculos públicos	Señalización evacuación	<input checked="" type="checkbox"/>
		Alumbrado de emergencia	<input checked="" type="checkbox"/>
		Grupo electrógeno	<input checked="" type="checkbox"/>
		Plan de emergencia	<input checked="" type="checkbox"/>



Instalación deportiva

ATENCIÓN ADMINISTRATIVA	Persona de atención al usuario	<input type="checkbox"/>
	Archivo e historial de cada usuario	<input type="checkbox"/>
	Archivos informatizados	<input checked="" type="checkbox"/>
	Despachos para atención confidencial	<input type="checkbox"/>
	Posibilidad de pago con tarjeta de crédito	<input type="checkbox"/>
	Relaciones públicas para atención a usuarios	<input type="checkbox"/>
	Conexión a Internet	<input type="checkbox"/>
	Prensa escrita	<input type="checkbox"/>

INFORMACION ADICIONAL

- | | | |
|---|---|---|
| <input type="checkbox"/> Transporte Colectivo (parada cercana) | <input type="checkbox"/> Servicios Comerciales | <input type="checkbox"/> Masaje |
| <input type="checkbox"/> Integrado en centro sociocultural | <input checked="" type="checkbox"/> Control de Acceso | <input type="checkbox"/> Aula de Formación |
| <input type="checkbox"/> Protección contra Incendios | <input type="checkbox"/> Salón de Actos | <input type="checkbox"/> Sauna |
| <input type="checkbox"/> Taller de Mantenimiento | <input type="checkbox"/> Centro Médico | <input type="checkbox"/> Hidromasaje |
| <input checked="" type="checkbox"/> Almacén General | <input checked="" type="checkbox"/> Enfermería | <input type="checkbox"/> Baño Turco |
| <input checked="" type="checkbox"/> Aparcamiento (propio o cercano) | <input type="checkbox"/> Fisioterapia | <input type="checkbox"/> Ducha Ciclónica |
| <input type="checkbox"/> Oficinas | <input type="checkbox"/> Estética | <input type="checkbox"/> Sala de Lectura |
| <input type="checkbox"/> Bar | <input type="checkbox"/> Peluquería | <input type="checkbox"/> Sala de Exposiciones |
| <input type="checkbox"/> Restaurante | <input type="checkbox"/> Zona Infantil | <input type="checkbox"/> Otros: |

Observaciones

ALMACEN MATERIAL DEPORTIVO
ZONA AJARDINADA

SISTEMAS DE GESTIÓN	Sistemas Informáticos de Gestión	Programa a medida	<input type="radio"/>
		Programa propio	<input checked="" type="radio"/>
		No existe	<input type="radio"/>
	Estado de Hardware (5)	Óptimo	<input checked="" type="radio"/>
		Bueno	<input type="radio"/>
		Malo	<input type="radio"/>
	Control de Acceso	Mecanismo automático	<input type="radio"/>
		Mecanismo manual	<input type="radio"/>
		No existe	<input checked="" type="radio"/>



Espacio deportivo convencional

CÓDIGO INSTALACIÓN	ESPACIO DEPORTIVO Nº	¿Es el espacio deportivo principal de la Instalación?
18153508	1	<input checked="" type="checkbox"/>

Nombre del espacio deportivo (si está repetido numéralo)

CAMPO FUTBOL (DAR DE BAJA)

ATRIBUTOS GENERALES

CERRAMIENTO (del espacio deportivo. No de la instalación en su conjunto)

Espacio Abierto (sin cubierta o temporal. Globos, lonas, no cerramiento lateral)

Aire Libre (no dispone de ningún tipo de cubierta)

Cerramiento estacional (tiene cerramiento pero solo en temporadas)

Sólo Cubierto (tiene cubierta pero está abierto lateralmente)

Recinto Cerrado (con cubierta y cerramiento lateral al menos hasta 2/3 partes)

Cerrado Fijo (cerramiento tradicional)

Cubierta Móvil (la cubierta es móvil y permite cerrar en un momento dado)

Cerramiento Textil (con lonas o similar no desmontables, no estacional)

Año de Construcción *	Año de Remodelación *
1995	0

* Se refiere al espacio deportivo no a la instalación.

ESTADO DE USO (del espacio deportivo. No de la instalación en su conjunto)

En Uso (cuando funciona normalmente en su período de apertura)

En Uso (funciona normalmente durante gran parte del año)

En Uso Estacional (funciona en la temporada normal de actividad)

Fuera de Uso (no funciona normalmente en su periodo de apertura)

En Construcción (ha comenzado la obra pero todavía no está funcionando)

En Remodelación (temporalmente fuera de uso por trabajos de adecuación)

Fuera de Uso (cierre permanente con carácter indefinido)

Sistema de Calefacción

SI NO

Sistema de Climatización

SI NO

Altura libre (solo cubierto)

Actividad Deportiva Principal

Fútbol

Otras Actividades

ILUMINACIÓN (posibilidades de uso nocturno en función del alumbrado artificial)

Permite Uso Nocturno (se puede desarrollar en su mayor parte la actividad)

Permite la Competición

Permite Entrenamientos

No Permite Uso Nocturno (cuando no hay o es parcial o insuficiente)

No Hay Iluminación

Es Parcial o Insuficiente

PAVIMENTO (si hay varios el más representativo.)

NATURAL (carácter natural sin proceso de prefabricación)

Tierra (pavimento original) Tierra Batida Ceniza

Tierra Estabilizada Hierba Natural Arena

Cantos Rodados/Rocas Nieve Hielo Otros

MADERA (de madera o corcho adaptados a pavimentos deportivos)

Madera-Rígido (sobre solera rígida) Corcho-Rígido

Madera-Elástica (sobre base elástica, rastreles) Corcho-Elástico

Otros Pavimentos de madera

HIERBA ARTIFICIAL

Agua (sin arena ni caucho) Arena Caucho Otros

SINTÉTICOS (prefabricados o en obra, de PVC, caucho, poliuretano, latex, ...)

Sintético-Rígido Sintético-Elástico Otros

METÁLICOS

Acero Inoxidable Acero (chapa) Aluminio Otros

HORMIGONES Y AGLOMERADOS (pavimentos duros de composición aglomerada)

Hormigón (sin tratar) Hormigón Poroso Resina Acrílicas

Hormigón (con tratamiento superficial) Asfalto Otros

BALDOSAS Y SIMILAR (formado por piezas de cerámica, hormigón o piedra)

Baldosa Cerámica Baldosa Hormigón Terrazo

Baldosa Asfáltica Loseta (gresite) Piedra Otros

OTROS PAVIMENTOS

Moqueta Tatami Tapiz Fibra de Vidrio Otros

CONSERVACIÓN DEL PAVIMENTO

Bueno

Regular (alguna imperfección)

Mal estado (no adecuado para la p.d.)

Inservible (inviabile para la p.d.)

No permite la práctica deportiva

OBSERVACIONES

*** ESTA INSTALACION SE HA DADO DE BAJA EL 28/06/21 PUES EL AYUNTAMIENTO (SEGÚN @ POR ELLOS REMITIDO) HA CEDIDO LA PARCELA A LA ASOCIACION ASPROGRADES PARA LA CONSTRUCCION DE UNA RESIDENCIA PARA PERSONAS CON DAÑOS CEREBRALES.**



Espacio deportivo convencional

TIPOLOGÍA DE ESPACIOS CONVENCIONALES Y SUS ATRIBUTOS ESPECÍFICOS

PISTAS

PISTAS POLIDEPORTIVAS (permiten la práctica de varios deportes)

- Pistas Polideportivas 1 de 400 a 800 m2 en espacio Abierto
- Pistas Polideportivas 2 de 800 a 1000 m2 en espacio Abierto
- Pistas Polideportivas 3 de 1000 a 1288 m2 en espacio Abierto
- Pistas Polideportivas 4 de 1288 a 1632 m2 en espacio Abierto
- Pistas Polideportivas 1 de 400 a 800 m2 en espacio Cerrado
- Pistas Polideportivas 2 de 800 a 1000 m2 en espacio Cerrado
- Pistas Polideportivas 3 de 1000 a 1288 m2 en espacio Cerrado
- Pistas Polideportivas 4 de 1288 a 1632 m2 en espacio Cerrado

PISTAS ESPECIALIZADAS Y OTRAS PISTAS (adaptadas a un deporte y no catalogadas)

- Pista de Tenis Pista de Hielo Pista de Petanca
- Otras Pistas Mayores de 400 m2 en espacios Abiertos
- Pequeñas menores de 400 m2 en espacios Abiertos
- Otras Pistas Mayores de 400 m2 en espacios Cerrados
- Pequeñas menores de 400 m2 en espacios Cerrados

Atributos específicos

LARGO (marcaje más márgenes)	
ANCHO (marcaje más márgenes)	
SUPERFICIE (incluido márgenes)	

PISTAS CON PARED

PISTAS POLIDEPORTIVAS CON FRONTÓN (con dos paredes como mínimo para varios deportes)

- P. Polid. con Frontón 1 de 400 a 800 m2 en espacio Abierto
- P. Polid. con Frontón 2 de 800 a 1000 m2 en espacio Abierto
- P. Polid. con Frontón 3 mayor de 1000 m2 en espacio Abierto
- P. Polid. con Frontón 1 de 400 a 800 m2 en espacio Cerrado
- P. Polid. con Frontón 2 de 800 a 1000 m2 en espacio Cerrado
- P. Polid. con Frontón 3 mayor de 1000 m2 en espacio Cerrado

FRONTONES Y OTRAS PISTAS CON PARED (adaptadas a un deporte y no catalogadas)

- Frontón en espacio Abierto Padel Squash
- Trinquete en espacio Abierto
- Otras Pistas con pared mayores de 400m2 en espacio Abierto
- Otras Pistas con pared menores de 400 m2 en espacio Abierto
- Frontón en espacio Cerrado
- Trinquete en espacio Cerrado
- Otras Pistas con pared mayores de 400m2 en espacio Cerrado

Atributos específicos

LARGO (marcaje más márgenes)	
ANCHO (marcaje más márgenes)	
SUPERFICIE (incluido márgenes)	
ALTURA PARED (la principal)	
Nº PAREDES (laterales)	

CAMPOS (de forma rectangular, definidos por el pavimento o valla perimetral. Normalmente superan los 1500 m2)

CAMPOS POLIDEPORTIVOS (permiten la práctica de varios deportes)

- Campo Polideportivo 1 de 1500 a 4000 m2 (menor que un campo de fútbol)
- Campo Polideportivo 2 de 4000 a 8000 m2 (la mayoría de futbol hasta 100x80m))
- Campo Polideportivo 3 mayor de 8000 m2 (campos grandes de fútbol de más de 100x80m)

CAMPOS ESPECIALIZADOS Y OTROS CAMPOS (para un deporte y los no catalogados)

- Fútbol mínimo 4000 m2 Fútbol-7 mínimo 1500 m2 Rugby mínimo 4000 m2
- Hockey mínimo 4000 m2 Béisbol mínimo 4000 m2 Softbol
- Zona de lanzamiento de Atletismo. Campo interior de la pista de atletismo
- Otros campos mayores de 2000 m2 Otros campos menores de 2000 m2

Atributos específicos

LARGO (marcaje más márgenes)	100 m.
ANCHO (marcaje más márgenes)	60 m.
SUPERFICIE (incluido márgenes)	6000 m2



Espacio deportivo convencional

VASOS DE PISCINA (Actividad en medio acuático. En recinto cerrado piscinas cubiertas)															
<input type="checkbox"/> VASOS DEPORTIVOS (tienen dimensiones que se adaptan a la competición) <input type="checkbox"/> Vaso Deportivo de 50 m en espacio abierto <input type="checkbox"/> Vaso Deportivo 33 m en espacio abierto <input type="checkbox"/> Vaso Deportivo de 25 m en espacio abierto <input type="checkbox"/> Vaso de Saltos en espacio abierto <input type="checkbox"/> Vaso Deportivo de 50 m en espacio cerrado <input type="checkbox"/> Vaso Deportivo 33 m en espacio cerrado <input type="checkbox"/> Vaso Deportivo de 25 m en espacio cerrado <input type="checkbox"/> Vaso de Saltos en espacio cerrado <input type="checkbox"/> OTROS VASOS (vasos de carácter no deportivo) <input type="checkbox"/> Vaso de enseñanza en espacio abierto <input type="checkbox"/> Vaso recreativo en espacio abierto <input type="checkbox"/> Vaso hidromasaje <input type="checkbox"/> Vaso de chapoteo en espacio abierto <input type="checkbox"/> Otros Vasos > 50 m2 en espacio abierto <input type="checkbox"/> Otros Vasos < 50 m2 <input type="checkbox"/> Vaso de enseñanza en espacio cerrado <input type="checkbox"/> Vaso recreativo en espacio cerrado <input type="checkbox"/> Vaso de chapoteo en espacio cerrado <input type="checkbox"/> Otros Vasos > 50 m2 en espacio cerrado	<table border="1"> <thead> <tr> <th colspan="2">Atributos específicos</th> </tr> </thead> <tbody> <tr> <td>LARGO (mayor del vaso)</td> <td></td> </tr> <tr> <td>ANCHO (mayor del vaso)</td> <td></td> </tr> <tr> <td>SUPERFICIE (de lámina de agua))</td> <td></td> </tr> <tr> <td>PROFUNDIDA MÁXIMA</td> <td></td> </tr> <tr> <td>PROFUNDIDAD MÍNIMA</td> <td></td> </tr> <tr> <td>NÚMERO DE CALLES</td> <td></td> </tr> </tbody> </table>	Atributos específicos		LARGO (mayor del vaso)		ANCHO (mayor del vaso)		SUPERFICIE (de lámina de agua))		PROFUNDIDA MÁXIMA		PROFUNDIDAD MÍNIMA		NÚMERO DE CALLES	
Atributos específicos															
LARGO (mayor del vaso)															
ANCHO (mayor del vaso)															
SUPERFICIE (de lámina de agua))															
PROFUNDIDA MÁXIMA															
PROFUNDIDAD MÍNIMA															
NÚMERO DE CALLES															
Tipo de Rebosadero del Vaso	<input type="checkbox"/> Desbordante (Munich) <input type="checkbox"/> Lineal en Pared (Garganta) <input type="checkbox"/> Puntual en Pared (Skimers) <input type="checkbox"/> No tiene														

ESPACIOS LONGITUDINALES (La actividad se desarrolla siguiendo un recorrido)											
<input type="checkbox"/> ESPACIOS LONGITUDINALES DE ATLETISMO (Pistas de carreras y otros longitudinales) <input type="checkbox"/> Pista de Atletismo de 400m <input type="checkbox"/> 300 m de cuerda <input type="checkbox"/> 200 m de cuerda <input type="checkbox"/> Recta de carreras de Atletismo <input type="checkbox"/> Recta de saltos (longitud, triple y pértiga) <input type="checkbox"/> Zona de Salto de Altura <input type="checkbox"/> Otras Pistas de Atletismo (dimesiones irregulares) <input type="checkbox"/> OTROS ESPACIOS LONGITUDINALES (para un deporte, pequeños y no catalogados) <input type="checkbox"/> Velódromo <input type="checkbox"/> Patinódromo <input type="checkbox"/> Anillo de Hielo <input type="checkbox"/> Otros Espacios Longitudinales (mayores de 100m) <input type="checkbox"/> Otros menores de 100m	<table border="1"> <thead> <tr> <th colspan="2">Atributos específicos</th> </tr> </thead> <tbody> <tr> <td>LARGO longitud, cuerda)</td> <td></td> </tr> <tr> <td>ANCHODE LA CUERDA</td> <td></td> </tr> <tr> <td>SUPERFICIE (incluido márgenes)</td> <td></td> </tr> <tr> <td>Nº DE CALLES (solo deportivo)</td> <td></td> </tr> </tbody> </table>	Atributos específicos		LARGO longitud, cuerda)		ANCHODE LA CUERDA		SUPERFICIE (incluido márgenes)		Nº DE CALLES (solo deportivo)	
Atributos específicos											
LARGO longitud, cuerda)											
ANCHODE LA CUERDA											
SUPERFICIE (incluido márgenes)											
Nº DE CALLES (solo deportivo)											

SALAS (Se desarrollan las actividades en recinto cerrado. Pueden ser irregulares)									
<input type="checkbox"/> SALAS POLIVALENTES (para actividades de uso no especializado. E.Física. Aerobic, etc) <input type="checkbox"/> Sala Polivalente 1 (sala polivalente de 100 a 200 m2 de superficie) <input type="checkbox"/> Sala Polivalente 2 (sala polivalente de 200 a 300 m2 de superficie) <input type="checkbox"/> Sala Polivalente 3 (sala polivalente mayor de 300 m2 de superficie) <input type="checkbox"/> SALAS ESPECIALIZADAS Y OTRAS SALAS (adaptadas a un uso especializado y otras) <input type="checkbox"/> Sala Equipada con aparatos gimnásticos, de musculación, cardiovasculares, etc) <input type="checkbox"/> Artes marciales (pavimento adaptado) <input type="checkbox"/> Sala Especializada (por la actividad) <input type="checkbox"/> Esgrima <input type="checkbox"/> Otras Salas mayor de 50 m2 <input type="checkbox"/> Menor de 50 m2	<table border="1"> <thead> <tr> <th colspan="2">Atributos específicos</th> </tr> </thead> <tbody> <tr> <td>LARGO (dimensión mayor)</td> <td></td> </tr> <tr> <td>ANCHO (dimensión menor)</td> <td></td> </tr> <tr> <td>SUPERFICIE (del espacio)</td> <td></td> </tr> </tbody> </table>	Atributos específicos		LARGO (dimensión mayor)		ANCHO (dimensión menor)		SUPERFICIE (del espacio)	
Atributos específicos									
LARGO (dimensión mayor)									
ANCHO (dimensión menor)									
SUPERFICIE (del espacio)									



Espacio deportivo convencional

CÓDIGO INSTALACIÓN	ESPACIO DEPORTIVO Nº	¿Es el espacio deportivo principal de la Instalación?
18153508	2	<input type="checkbox"/>

Nombre del espacio deportivo (si está repetido numéralo)

Campo fútbol 7

ATRIBUTOS GENERALES

CERRAMIENTO (del espacio deportivo. No de la instalación en su conjunto)

Espacio Abierto (sin cubierta o temporal. Globos, lonas, no cerramiento lateral)

Aire Libre (no dispone de ningún tipo de cubierta)

Cerramiento estacional (tiene cerramiento pero solo en temporadas)

Sólo Cubierto (tiene cubierta pero está abierto lateralmente)

Recinto Cerrado (con cubierta y cerramiento lateral al menos hasta 2/3 partes)

Cerrado Fijo (cerramiento tradicional)

Cubierta Móvil (la cubierta es móvil y permite cerrar en un momento dado)

Cerramiento Textil (con lonas o similar no desmontables, no estacional)

Año de Construcción *	Año de Remodelación *
2005	0

* Se refiere al espacio deportivo no a la instalación.

ESTADO DE USO (del espacio deportivo. No de la instalación en su conjunto)

En Uso (cuando funciona normalmente en su período de apertura)

En Uso (funciona normalmente durante gran parte del año)

En Uso Estacional (funciona en la temporada normal de actividad)

Fuera de Uso (no funciona normalmente en su periodo de apertura)

En Construcción (ha comenzado la obra pero todavía no está funcionando)

En Remodelación (temporalmente fuera de uso por trabajos de adecuación)

Fuera de Uso (cierre permanente con carácter indefinido)

Sistema de Calefacción

SI NO

Sistema de Climatización

SI NO

Altura libre (solo cubierto)

Actividad Deportiva Principal

Fútbol-7

Otras Actividades

ILUMINACIÓN (posibilidades de uso nocturno en función del alumbrado artificial)

Permite Uso Nocturno (se puede desarrollar en su mayor parte la actividad)

Permite la Competición

Permite Entrenamientos

No Permite Uso Nocturno (cuando no hay o es parcial o insuficiente)

No Hay Iluminación

Es Parcial o Insuficiente

PAVIMENTO (si hay varios el más representativo.)

NATURAL (carácter natural sin proceso de prefabricación)

Tierra (pavimento original) Tierra Batida Ceniza

Tierra Estabilizada Hierba Natural Arena

Cantos Rodados/Rocas Nieve Hielo Otros

MADERA (de madera o corcho adaptados a pavimentos deportivos)

Madera-Rígido (sobre solera rígida) Corcho-Rígido

Madera-Elastica (sobre base elastica, rastreles) Corcho-Elastico

Otros Pavimentos de madera

HIERBA ARTIFICIAL

Agua (sin arena ni caucho) Arena Caucho Otros

SINTÉTICOS (prefabricados o en obra, de PVC, caucho, poliuretano, latex, ...)

Sintético-Rígido Sintético-Elastico Otros

MÉTÁLICOS

Acero Inoxidable Acero (chapa) Aluminio Otros

HORMIGONES Y AGLOMERADOS (pavimentos duros de composición aglomerada)

Hormigón (sin tratar) Hormigón Poroso Resina Acrílicas

Hormigón (con tratamiento superficial) Asfalto Otros

BALDOSAS Y SIMILAR (formado por piezas de cerámica, hormigón o piedra)

Baldosa Cerámica Baldosa Hormigón Terrazo

Baldosa Asfáltica Loseta (gresite) Piedra Otros

OTROS PAVIMENTOS

Moqueta Tatami Tapiz Fibra de Vidrio Otros

CONSERVACIÓN DEL PAVIMENTO

Bueno

Regular (alguna imperfección)

Mal estado (no adecuado para la p.d.)

Inservible (inviabile para la p.d.)

No permite la práctica deportiva

OBSERVACIONES

EN ESTE MOMENTO ESTA INSTALACION SE USA OCASIONALMENTE



Espacio deportivo convencional

TIPOLOGÍA DE ESPACIOS CONVENCIONALES Y SUS ATRIBUTOS ESPECÍFICOS

PISTAS									
<input type="checkbox"/> PISTAS POLIDEPORTIVAS (permiten la práctica de varios deportes) <input type="checkbox"/> Pistas Polideportivas 1 de 400 a 800 m2 en espacio Abierto <input type="checkbox"/> Pistas Polideportivas 2 de 800 a 1000 m2 en espacio Abierto <input type="checkbox"/> Pistas Polideportivas 3 de 1000 a 1288 m2 en espacio Abierto <input type="checkbox"/> Pistas Polideportivas 4 de 1288 a 1632 m2 en espacio Abierto <input type="checkbox"/> Pistas Polideportivas 1 de 400 a 800 m2 en espacio Cerrado <input type="checkbox"/> Pistas Polideportivas 2 de 800 a 1000 m2 en espacio Cerrado <input type="checkbox"/> Pistas Polideportivas 3 de 1000 a 1288 m2 en espacio Cerrado <input type="checkbox"/> Pistas Polideportivas 4 de 1288 a 1632 m2 en espacio Cerrado <input type="checkbox"/> PISTAS ESPECIALIZADAS Y OTRAS PISTAS (adaptadas a un deporte y no catalogadas) <input type="checkbox"/> Pista de Tenis <input type="checkbox"/> Pista de Hielo <input type="checkbox"/> Pista de Petanca <input type="checkbox"/> Otras Pistas Mayores de 400 m2 en espacios Abiertos <input type="checkbox"/> Pequeñas menores de 400 m2 en espacios Abiertos <input type="checkbox"/> Otras Pistas Mayores de 400 m2 en espacios Cerrados <input type="checkbox"/> Pequeñas menores de 400 m2 en espacios Cerrados	<table border="1"> <thead> <tr> <th colspan="2">Atributos específicos</th> </tr> </thead> <tbody> <tr> <td>LARGO (marcaje más márgenes)</td> <td></td> </tr> <tr> <td>ANCHO (marcaje más márgenes)</td> <td></td> </tr> <tr> <td>SUPERFICIE (incluido márgenes)</td> <td></td> </tr> </tbody> </table>	Atributos específicos		LARGO (marcaje más márgenes)		ANCHO (marcaje más márgenes)		SUPERFICIE (incluido márgenes)	
Atributos específicos									
LARGO (marcaje más márgenes)									
ANCHO (marcaje más márgenes)									
SUPERFICIE (incluido márgenes)									

PISTAS CON PARED													
<input type="checkbox"/> PISTAS POLIDEPORTIVAS CON FRONTÓN (con dos paredes como mínimo para varios deportes) <input type="checkbox"/> P. Polid. con Frontón 1 de 400 a 800 m2 en espacio Abierto <input type="checkbox"/> P. Polid. con Frontón 2 de 800 a 1000 m2 en espacio Abierto <input type="checkbox"/> P. Polid. con Frontón 3 mayor de 1000 m2 en espacio Abierto <input type="checkbox"/> P. Polid. con Frontón 1 de 400 a 800 m2 en espacio Cerrado <input type="checkbox"/> P. Polid. con Frontón 2 de 800 a 1000 m2 en espacio Cerrado <input type="checkbox"/> P. Polid. con Frontón 3 mayor de 1000 m2 en espacio Cerrado <input type="checkbox"/> FRONTONES Y OTRAS PISTAS CON PARED (adaptadas a un deporte y no catalogadas) <input type="checkbox"/> Frontón en espacio Abierto <input type="checkbox"/> Padel <input type="checkbox"/> Squash <input type="checkbox"/> Trinquete en espacio Abierto <input type="checkbox"/> Otras Pistas con pared mayores de 400m2 en espacio Abierto <input type="checkbox"/> Otras Pistas con pared menores de 400 m2 en espacio Abierto <input type="checkbox"/> Frontón en espacio Cerrado <input type="checkbox"/> Trinquete en espacio Cerrado <input type="checkbox"/> Otras Pistas con pared mayores de 400m2 en espacio Cerrado	<table border="1"> <thead> <tr> <th colspan="2">Atributos específicos</th> </tr> </thead> <tbody> <tr> <td>LARGO (marcaje más márgenes)</td> <td></td> </tr> <tr> <td>ANCHO (marcaje más márgenes)</td> <td></td> </tr> <tr> <td>SUPERFICIE (incluido márgenes)</td> <td></td> </tr> <tr> <td>ALTURA PARED (la principal)</td> <td></td> </tr> <tr> <td>Nº PAREDES (laterales)</td> <td></td> </tr> </tbody> </table>	Atributos específicos		LARGO (marcaje más márgenes)		ANCHO (marcaje más márgenes)		SUPERFICIE (incluido márgenes)		ALTURA PARED (la principal)		Nº PAREDES (laterales)	
Atributos específicos													
LARGO (marcaje más márgenes)													
ANCHO (marcaje más márgenes)													
SUPERFICIE (incluido márgenes)													
ALTURA PARED (la principal)													
Nº PAREDES (laterales)													

CAMPOS (de forma rectangular, definidos por el pavimento o valla perimetral. Normalmente superan los 1500 m2)									
<input type="checkbox"/> CAMPOS POLIDEPORTIVOS (permiten la práctica de varios deportes) <input type="checkbox"/> Campo Polideportivo 1 de 1500 a 4000 m2 (menor que un campo de fútbol) <input type="checkbox"/> Campo Polideportivo 2 de 4000 a 8000 m2 (la mayoría de futbol hasta 100x80m) <input type="checkbox"/> Campo Polideportivo 3 mayor de 8000 m2 (campos grandes de fútbol de más de 100x80m) <input checked="" type="checkbox"/> CAMPOS ESPECIALIZADOS Y OTROS CAMPOS (para un deporte y los no catalogados) <input type="checkbox"/> Fútbol mínimo 4000 m2 <input checked="" type="checkbox"/> Fútbol-7 mínimo 1500 m2 <input type="checkbox"/> Rugby mínimo 4000 m2 <input type="checkbox"/> Hockey mínimo 4000 m2 <input type="checkbox"/> Béisbol mínimo 4000 m2 <input type="checkbox"/> Softbol <input type="checkbox"/> Zona de lanzamiento de Atletismo. Campo interior de la pista de atletismo <input type="checkbox"/> Otros campos mayores de 2000 m2 <input type="checkbox"/> Otros campos menores de 2000 m2	<table border="1"> <thead> <tr> <th colspan="2">Atributos específicos</th> </tr> </thead> <tbody> <tr> <td>LARGO (marcaje más márgenes)</td> <td>50 m.</td> </tr> <tr> <td>ANCHO (marcaje más márgenes)</td> <td>30 m.</td> </tr> <tr> <td>SUPERFICIE (incluido márgenes)</td> <td>1500 m2</td> </tr> </tbody> </table>	Atributos específicos		LARGO (marcaje más márgenes)	50 m.	ANCHO (marcaje más márgenes)	30 m.	SUPERFICIE (incluido márgenes)	1500 m2
Atributos específicos									
LARGO (marcaje más márgenes)	50 m.								
ANCHO (marcaje más márgenes)	30 m.								
SUPERFICIE (incluido márgenes)	1500 m2								



Espacio deportivo convencional

VASOS DE PISCINA (Actividad en medio acuático. En recinto cerrado piscinas cubiertas)															
<input type="checkbox"/> VASOS DEPORTIVOS (tienen dimensiones que se adaptan a la competición) <input type="checkbox"/> Vaso Deportivo de 50 m en espacio abierto <input type="checkbox"/> Vaso Deportivo 33 m en espacio abierto <input type="checkbox"/> Vaso Deportivo de 25 m en espacio abierto <input type="checkbox"/> Vaso de Saltos en espacio abierto <input type="checkbox"/> Vaso Deportivo de 50 m en espacio cerrado <input type="checkbox"/> Vaso Deportivo 33 m en espacio cerrado <input type="checkbox"/> Vaso Deportivo de 25 m en espacio cerrado <input type="checkbox"/> Vaso de Saltos en espacio cerrado <input type="checkbox"/> OTROS VASOS (vasos de carácter no deportivo) <input type="checkbox"/> Vaso de enseñanza en espacio abierto <input type="checkbox"/> Vaso recreativo en espacio abierto <input type="checkbox"/> Vaso hidromasaje <input type="checkbox"/> Vaso de chapoteo en espacio abierto <input type="checkbox"/> Otros Vasos > 50 m2 en espacio abierto <input type="checkbox"/> Otros Vasos < 50 m2 <input type="checkbox"/> Vaso de enseñanza en espacio cerrado <input type="checkbox"/> Vaso recreativo en espacio cerrado <input type="checkbox"/> Vaso de chapoteo en espacio cerrado <input type="checkbox"/> Otros Vasos > 50 m2 en espacio cerrado	<table border="1"> <thead> <tr> <th colspan="2">Atributos específicos</th> </tr> </thead> <tbody> <tr> <td>LARGO (mayor del vaso)</td> <td></td> </tr> <tr> <td>ANCHO (mayor del vaso)</td> <td></td> </tr> <tr> <td>SUPERFICIE (de lámina de agua))</td> <td></td> </tr> <tr> <td>PROFUNDIDA MÁXIMA</td> <td></td> </tr> <tr> <td>PROFUNDIDAD MÍNIMA</td> <td></td> </tr> <tr> <td>NÚMERO DE CALLES</td> <td></td> </tr> </tbody> </table>	Atributos específicos		LARGO (mayor del vaso)		ANCHO (mayor del vaso)		SUPERFICIE (de lámina de agua))		PROFUNDIDA MÁXIMA		PROFUNDIDAD MÍNIMA		NÚMERO DE CALLES	
Atributos específicos															
LARGO (mayor del vaso)															
ANCHO (mayor del vaso)															
SUPERFICIE (de lámina de agua))															
PROFUNDIDA MÁXIMA															
PROFUNDIDAD MÍNIMA															
NÚMERO DE CALLES															
Tipo de Rebosadero del Vaso	<input type="checkbox"/> Desbordante (Munich) <input type="checkbox"/> Lineal en Pared (Garganta) <input type="checkbox"/> Puntual en Pared (Skimers) <input type="checkbox"/> No tiene														

ESPACIOS LONGITUDINALES (La actividad se desarrolla siguiendo un recorrido)											
<input type="checkbox"/> ESPACIOS LONGITUDINALES DE ATLETISMO (Pistas de carreras y otros longitudinales) <input type="checkbox"/> Pista de Atletismo de 400m <input type="checkbox"/> 300 m de cuerda <input type="checkbox"/> 200 m de cuerda <input type="checkbox"/> Recta de carreras de Atletismo <input type="checkbox"/> Recta de saltos (longitud, triple y pértiga) <input type="checkbox"/> Zona de Salto de Altura <input type="checkbox"/> Otras Pistas de Atletismo (dimesiones irregulares) <input type="checkbox"/> OTROS ESPACIOS LONGITUDINALES (para un deporte, pequeños y no catalogados) <input type="checkbox"/> Velódromo <input type="checkbox"/> Patinódromo <input type="checkbox"/> Anillo de Hielo <input type="checkbox"/> Otros Espacios Longitudinales (mayores de 100m) <input type="checkbox"/> Otros menores de 100m	<table border="1"> <thead> <tr> <th colspan="2">Atributos específicos</th> </tr> </thead> <tbody> <tr> <td>LARGO longitud, cuerda)</td> <td></td> </tr> <tr> <td>ANCHODE LA CUERDA</td> <td></td> </tr> <tr> <td>SUPERFICIE (incluido márgenes)</td> <td></td> </tr> <tr> <td>Nº DE CALLES (solo deportivo)</td> <td></td> </tr> </tbody> </table>	Atributos específicos		LARGO longitud, cuerda)		ANCHODE LA CUERDA		SUPERFICIE (incluido márgenes)		Nº DE CALLES (solo deportivo)	
Atributos específicos											
LARGO longitud, cuerda)											
ANCHODE LA CUERDA											
SUPERFICIE (incluido márgenes)											
Nº DE CALLES (solo deportivo)											

SALAS (Se desarrollan las actividades en recinto cerrado. Pueden ser irregulares)									
<input type="checkbox"/> SALAS POLIVALENTES (para actividades de uso no especializado. E.Física. Aerobic, etc) <input type="checkbox"/> Sala Polivalente 1 (sala polivalente de 100 a 200 m2 de superficie) <input type="checkbox"/> Sala Polivalente 2 (sala polivalente de 200 a 300 m2 de superficie) <input type="checkbox"/> Sala Polivalente 3 (sala polivalente mayor de 300 m2 de superficie) <input type="checkbox"/> SALAS ESPECIALIZADAS Y OTRAS SALAS (adaptadas a un uso especializado y otras) <input type="checkbox"/> Sala Equipada con aparatos gimnásticos, de musculación, cardiovasculares, etc) <input type="checkbox"/> Artes marciales (pavimento adaptado) <input type="checkbox"/> Sala Especializada (por la actividad) <input type="checkbox"/> Esgrima <input type="checkbox"/> Otras Salas mayor de 50 m2 <input type="checkbox"/> Menor de 50 m2	<table border="1"> <thead> <tr> <th colspan="2">Atributos específicos</th> </tr> </thead> <tbody> <tr> <td>LARGO (dimensión mayor)</td> <td></td> </tr> <tr> <td>ANCHO (dimensión menor)</td> <td></td> </tr> <tr> <td>SUPERFICIE (del espacio)</td> <td></td> </tr> </tbody> </table>	Atributos específicos		LARGO (dimensión mayor)		ANCHO (dimensión menor)		SUPERFICIE (del espacio)	
Atributos específicos									
LARGO (dimensión mayor)									
ANCHO (dimensión menor)									
SUPERFICIE (del espacio)									



Espacios Complementarios

CÓDIGO INSTALACIÓN 18153508	ESPACIO COMPLEMENTARIO Nº 1	Nombre del espacio complementario (si está repetido numéralo) ALMACEN CAMPO FUTBOL TIERRA ANTONIO BAILON
---------------------------------------	---------------------------------------	--

NOMBRE DE TODOS LOS ESPACIOS DEPORTIVOS A QUE DA SERVICIO ESTE ESPACIO COMPLEMENTARIO

ATRIBUTOS GENERALES

ESTADO DE USO (del espacio deportivo. No de la instalación en su conjunto)		Año de Construcción *	Año de Remodelación *
<input type="checkbox"/> En Uso (cuando funciona normalmente en su periodo de apertura) <input type="checkbox"/> En Uso (funciona normalmente durante gran parte del año) <input type="checkbox"/> En Uso Estacional (funciona en la temporada normal de actividad) <input checked="" type="checkbox"/> Fuera de Uso (no funciona normalmente en su periodo de apertura) <input type="checkbox"/> En Construcción (ha comenzado la obra pero todavía no está funcionando) <input type="checkbox"/> En Remodelación (temporalmente fuera de uso por trabajos de adecuación) <input checked="" type="checkbox"/> Fuera de Uso (cierre permanente con carácter indefinido)		1995	0
CONSERVACIÓN (estado general de conservación, no limpieza)		* Se refiere al espacio complementario no a la instalación.	
<input type="checkbox"/> Bueno <input type="checkbox"/> Regular (alguna imperfección pero no impide el uso normal) <input checked="" type="checkbox"/> Mal estado (no adecuado para el desarrollo normal de la actividad) <input type="checkbox"/> Inservible (inviabile para la realización de la actividad)		OBSERVACIONES	
		ESTA EN MAL ESTADO. NO SE USA	

ESPACIOS COMPLEMENTARIOS GENERALES

VESTUARIOS (se censará por separado cada bloque de conjunto de vestuarios que tenga un funcionamiento homogéneo e independiente)				
<input type="checkbox"/> VESTUARIOS	Atributos específicos			
	Nº VESTUARIOS COLECTIVOS		Nº CABINAS INDIVIDUALES	Nº DUCHAS
	Nº VESTUARIOS INDIVIDUALES		Nº TAQUILLAS INDIVIDUALES	Nº LAVABOS
	SUPERFICIE		Nº DE URINARIOS	Nº INODOROS
	SISTEMA DE PRODUCCIÓN DE ACS	Gasoil <input type="checkbox"/> Gas natural <input type="checkbox"/> Biomasa <input type="checkbox"/> Placas solares <input type="checkbox"/> Otros :		

ASEOS PÚBLICOS (se censará cada uno de los módulos de servicios diferenciados)

<input type="checkbox"/> ASEOS PÚBLICOS	Atributos específicos			
	PÚBLICOS	<input type="checkbox"/>	Nº DE URINARIOS	
	DEPORTISTAS	<input type="checkbox"/>	Nº LAVABOS	
	COMÚN	<input type="checkbox"/>	Nº DE INODOROS	

ALMACEN DEPORTIVO (se diferencia del almacén general en que éste tiene una relación directa con los espacios deportivos asociados)

<input checked="" type="checkbox"/> ALMACEN DEPORTIVO	Atributos específicos			
	SUPERFICIE	8	VENTILACIÓN NATURAL	0
	ALTURA		LUX DE ILUMINACIÓN	
	PUERTA DIRECTA	-1	Nº RENOVACIONES AIRE /HORA	

ALMACEN MANTENIMIENTO

<input type="checkbox"/> ALMACEN MANTENIMIENTO	Atributos específicos			
	SUPERFICIE		VENTILACIÓN NATURAL	
	ALTURA		LUX DE ILUMINACIÓN	
	PUERTA DIRECTA		Nº RENOVACIONES AIRE /HORA	

GRADAS (se censará cada tipo por separado en cada instalación)

<input type="checkbox"/> GRADAS DE ESPECTADORES	Atributos específicos			
	GRADA FIJA	<input type="checkbox"/>	CUBIERTA TOTAL	<input type="checkbox"/>
	GRADA MÓVIL	<input type="checkbox"/>	CUBIERTA PARCIAL	<input type="checkbox"/>
	GRADA MIXTA	<input type="checkbox"/>	SIN CUBIERTA	<input type="checkbox"/>



Espacios Complementarios

ESPACIOS COMPLEMENTARIOS ESPECÍFICOS (característicos de determinadas instalaciones deportivas)

REMONTES (cable esquí)

<input type="checkbox"/> REMONTE	Atributos específicos			
	LONGITUD		CAPACIDAD	
	DESNIVEL		DENOMINACIÓN	

ZONA VARADA EN PLAYA

<input type="checkbox"/> ZONA VARADA	Atributos específicos				
	PASILLO ACCESO ESTACIONAL	<input type="checkbox"/>	PASILLO ACCESO PERMANENTE	<input type="checkbox"/>	SUPERFICIE

AERÓDROMOS

<input type="checkbox"/> AERÓDROMO	Atributos específicos				
	Nº DE PISTAS		ANCHURA		PAVIMENTO PISTA PRINCIPAL
	TALLER	<input type="checkbox"/>	TORRE DE CONTROL	<input type="checkbox"/>	
	LONGITUD		Nº DE HANGARES		

REFUGIO DE MONTAÑA

<input type="checkbox"/> REFUGIO	Atributos específicos			
	COTA ALTURA		NOMBRE OFICIAL	
	GUARDA (Si/No)	<input type="checkbox"/>	Nº DE PLAZAS	
	COCINA (Si/No)	<input type="checkbox"/>		

PUERTOS E INSTALACIONES NAÚTICAS

<input type="checkbox"/>	Atributos específicos							
	ELECTRICIDAD	<input type="checkbox"/>	PANTALAN	<input type="checkbox"/>	DIQUE SECO	<input type="checkbox"/>	ELEVADOR	<input type="checkbox"/>
	VARADERO	<input type="checkbox"/>	GASOLINERA	<input type="checkbox"/>	RAMPA	<input type="checkbox"/>	AGUA POTABLE	<input type="checkbox"/>
	Nº DE AMARRES				CALADO DE LA BOCANA			

OTROS

<input type="checkbox"/> PALOMAR	SUPERFICIE		<input type="checkbox"/> CABALLERIZAS	Nº DE PLAZAS	
---	------------	--	--	--------------	--



Espacios Complementarios

CÓDIGO INSTALACIÓN 18153508	ESPACIO COMPLEMENTARIO Nº 2	Nombre del espacio complementario (si está repetido numéralo) Vestuarios
---------------------------------------	---------------------------------------	--

NOMBRE DE TODOS LOS ESPACIOS DEPORTIVOS A QUE DA SERVICIO ESTE ESPACIO COMPLEMENTARIO

ATRIBUTOS GENERALES

ESTADO DE USO (del espacio deportivo. No de la instalación en su conjunto)

En Uso (cuando funciona normalmente en su periodo de apertura)
 En Uso (funciona normalmente durante gran parte del año)
 En Uso Estacional (funciona en la temporada normal de actividad)
 Fuera de Uso (no funciona normalmente en su periodo de apertura)
 En Construcción (ha comenzado la obra pero todavía no está funcionando)
 En Remodelación (temporalmente fuera de uso por trabajos de adecuación)
 Fuera de Uso (cierre permanente con carácter indefinido)

Año de Construcción *
1995

Año de Remodelación *
0

* Se refiere al espacio complementario no a la instalación.

OBSERVACIONES

NO PERMITE PRACTICA DEPORTIVA

CONSERVACIÓN (estado general de conservación, no limpieza)

Bueno
 Regular (alguna imperfección pero no impide el uso normal)
 Mal estado (no adecuado para el desarrollo normal de la actividad)
 Inservible (inviabile para la realización de la actividad)

ESPACIOS COMPLEMENTARIOS GENERALES

VESTUARIOS (se censará por separado cada bloque de conjunto de vestuarios que tenga un funcionamiento homogéneo e independiente)

<input checked="" type="checkbox"/> VESTUARIOS	Atributos específicos				
	Nº VESTUARIOS COLECTIVOS	4	Nº CABINAS INDIVIDUALES	20	
	Nº VESTUARIOS INDIVIDUALES	1	Nº TAQUILLAS INDIVIDUALES	16	
	SUPERFICIE		Nº DE URINARIOS	16	
	SISTEMA DE PRODUCCIÓN DE ACS		Gasoil <input type="checkbox"/>	Gas natural <input type="checkbox"/>	Biomasa <input type="checkbox"/>
		Otros : EN ESTOS MOMENTOS NO SE USAN			

ASEOS PÚBLICOS (se censará cada uno de los módulos de servicios diferenciados)

<input type="checkbox"/> ASEOS PÚBLICOS	Atributos específicos		
	PÚBLICOS	<input type="checkbox"/>	Nº DE URINARIOS
	DEPORTISTAS	<input type="checkbox"/>	Nº LAVABOS
	COMÚN	<input type="checkbox"/>	Nº DE INODOROS

ALMACEN DEPORTIVO (se diferencia del almacen general en que éste tiene una relación directa con los espacios deportivos asociados)

<input type="checkbox"/> ALMACEN DEPORTIVO	Atributos específicos		
	SUPERFICIE		VENTILACIÓN NATURAL
	ALTURA		LUX DE ILUMINACIÓN
	PUERTA DIRECTA		Nº RENOVACIONES AIRE /HORA

ALMACEN MANTENIMIENTO

<input type="checkbox"/> ALMACEN MANTENIMIENTO	Atributos específicos		
	SUPERFICIE		VENTILACIÓN NATURAL
	ALTURA		LUX DE ILUMINACIÓN
	PUERTA DIRECTA		Nº RENOVACIONES AIRE /HORA

GRADAS (se censará cada tipo por separado en cada instalación)

<input type="checkbox"/> GRADAS DE ESPECTADORES	Atributos específicos				
	GRADA FIJA	<input type="checkbox"/>	CUBIERTA TOTAL	<input type="checkbox"/>	Nº DE PLAZAS SENTADOS
	GRADA MÓVIL	<input type="checkbox"/>	CUBIERTA PARCIAL	<input type="checkbox"/>	Nº DE PLAZAS DE PIE
	GRADA MIXTA	<input type="checkbox"/>	SIN CUBIERTA	<input type="checkbox"/>	



Espacios Complementarios

ESPACIOS COMPLEMENTARIOS ESPECÍFICOS (característicos de determinadas instalaciones deportivas)

REMONTES (cable esquí)

<input type="checkbox"/> REMONTE	Atributos específicos			
	LONGITUD		CAPACIDAD	
	DESNIVEL		DENOMINACIÓN	

ZONA VARADA EN PLAYA

<input type="checkbox"/> ZONA VARADA	Atributos específicos				
	PASILLO ACCESO ESTACIONAL	<input type="checkbox"/>	PASILLO ACCESO PERMANENTE	<input type="checkbox"/>	SUPERFICIE

AERÓDROMOS

<input type="checkbox"/> AERÓDROMO	Atributos específicos				
	Nº DE PISTAS		ANCHURA		PAVIMENTO PISTA PRINCIPAL
	TALLER	<input type="checkbox"/>	TORRE DE CONTROL	<input type="checkbox"/>	
	LONGITUD		Nº DE HANGARES		

REFUGIO DE MONTAÑA

<input type="checkbox"/> REFUGIO	Atributos específicos			
	COTA ALTURA		NOMBRE OFICIAL	
	GUARDA (Si/No)	<input type="checkbox"/>	Nº DE PLAZAS	
	COCINA (Si/No)	<input type="checkbox"/>		

PUERTOS E INSTALACIONES NAÚTICAS

<input type="checkbox"/>	Atributos específicos							
	ELECTRICIDAD	<input type="checkbox"/>	PANTALAN	<input type="checkbox"/>	DIQUE SECO	<input type="checkbox"/>	ELEVADOR	<input type="checkbox"/>
	VARADERO	<input type="checkbox"/>	GASOLINERA	<input type="checkbox"/>	RAMPA	<input type="checkbox"/>	AGUA POTABLE	<input type="checkbox"/>
	Nº DE AMARRES				CALADO DE LA BOCANA			

OTROS

<input type="checkbox"/> PALOMAR	SUPERFICIE		<input type="checkbox"/> CABALLERIZAS	Nº DE PLAZAS	
---	------------	--	--	--------------	--



Instalación deportiva

CÓDIGO INSTALACIÓN 18153509	<input type="checkbox"/> BAJA El año : 0	<input type="checkbox"/> ALTA	
Instalación del censo 97 que ya no existe		Instalación que no está en censo provisional 05	
Comunidad Autónoma ANDALUCÍA	Provincia GRANADA	Municipio (obligatorio) Peligros	Zonas GR-3 AGLOMERACION URBANA DE GRANA
Núcleo de Población MONTELUZ	Distrito	Barrio	
Nombre oficial de la instalación (obligatorio) PISTA POLIDEPORIVA MONTELUZ		Nombre por el que es conocida la instalación (si es distinto)	
Dirección : vía, número, código postal (obligatorio) URB. MONTELUZ Nº: S/N Código postal 18210		Año de Inicio de la Actividad Deportiva (4digitos) 1995	
Teléfono 958408834	Fax	E-Mail deportes@ayuntamientopeligros.com	Página Web WWW.AYUNTAMIENTOPELIGROS.COM
Coordenadas Geográficas (X,Y,Z) en el punto de acceso a la instalación			
Latitud : 0	Longitud : 0	Altura : 0	UTMX: 442924,442524043 UTM Y: 4121424,2422132
Situación de la Instalación (elegir una)			
Urbana : <input type="radio"/>	Periférica (borde urbana) : <input checked="" type="radio"/>	No Urbana : <input type="radio"/>	
Accesibilidad (sobre todo para las sillas de ruedas)			
Deportistas :	<input checked="" type="checkbox"/> Tienen acceso desde el exterior <input type="checkbox"/> Pueden circular por el interior <input type="checkbox"/> Tienen vestuarios adaptados	Visitantes/Espectadores :	<input type="checkbox"/> Tienen acceso desde el exterior <input checked="" type="checkbox"/> Pueden circular por el interior <input type="checkbox"/> Tienen aseos adaptados
Régimen de Acceso a la Instalación (se pueden marcar más de una opción)			
<input checked="" type="checkbox"/> Libre Gratuito <input type="checkbox"/> Libre pagando entrada (un uso o bono) <input type="checkbox"/> Libre pagando cuota de abono		<input type="checkbox"/> Restringido a Alumnos (de un centro de enseñanza) <input type="checkbox"/> Restringido a residentes (del edificio o establecimiento turístico) <input type="checkbox"/> Restringido a trabajadores o accionistas	
Usuarios que utilizan la instalación (se puede marcar más de una opción)			
<input type="checkbox"/> Escolares (grupos de centros de enseñanza) <input checked="" type="checkbox"/> Deportistas en general (usuarios individuales o en grupo) <input type="checkbox"/> Deportistas de competición (federados o similar)			
Propiedad de la Instalación (Nombre del propietario (en caso de no saberlo, el del suelo). Si es un particular se pondrá PARTICULAR)			
<input checked="" type="checkbox"/> PROPIEDAD PÚBLICA			
<input type="checkbox"/> Administración General del Estado <input type="checkbox"/> Consejo Superior de Deportes (CSD) <input type="checkbox"/> Universidad Nacional de Enseñanza a Distancia <input type="checkbox"/> M. de Defensa (instalación propiedad de las FFAA) <input type="checkbox"/> M. de Defensa IES y Centros Públicos de Enseñanza <input type="checkbox"/> M. de Defensa Academias Militares <input type="checkbox"/> M. de Interior (Policia Nacional y Guardia Civil) <input type="checkbox"/> M. de Interior Instituciones penitenciarias <input type="checkbox"/> M. de Interior Academias de Formación Policial <input type="checkbox"/> Otros ministerios <input type="checkbox"/> Organismos Autónomos distintos del CSD <input type="checkbox"/> Empresas propiedad del estado <input type="checkbox"/> Otros		<input type="checkbox"/> Administración Autonómica <input type="checkbox"/> Comunidad Autónoma <input type="checkbox"/> Institutos de Enseñanza Secundaria (IES) <input type="checkbox"/> Centros de Educación Infantil (de 0 a 3 años) <input type="checkbox"/> Policía Autónoma <input type="checkbox"/> Universidades Públicas <input type="checkbox"/> Empresas propiedad de C.C.A.A. <input type="checkbox"/> Otros <input checked="" type="checkbox"/> Administración Local <input checked="" type="checkbox"/> Ayuntamiento (propiedad municipal) <input type="checkbox"/> Centro de Educación Infantil y Primaria (CEIP) <input type="checkbox"/> Institutos de Enseñanza Secundaria (IES) <input type="checkbox"/> Centros de Educación Infantil (de 0 a 3 años) <input type="checkbox"/> Entidades Locales Menores <input type="checkbox"/> Comarcas. Mancomunidades o Feder. Municipios <input type="checkbox"/> Diputaciones <input type="checkbox"/> Centro de Educación Infantil y Primaria (CEIP) <input type="checkbox"/> Institutos de Enseñanza Secundaria (IES) <input type="checkbox"/> Centros de Educación Infantil (de 0 a 3 años) <input type="checkbox"/> Empresas propiedad de la Adm. Local. <input type="checkbox"/> Otros	



Instalación deportiva

<input type="checkbox"/> PROPIEDAD PRIVADA	
<input type="checkbox"/> Privados Deportivos (asociativos o empresas) <ul style="list-style-type: none"><input type="checkbox"/> Asociativos<ul style="list-style-type: none"><input type="checkbox"/> Fundaciones Deportivas<input type="checkbox"/> Federaciones Deportivas<ul style="list-style-type: none"><input type="checkbox"/> Nacional<input type="checkbox"/> Autonómica<input type="checkbox"/> Local<input type="checkbox"/> Clubes<input type="checkbox"/> Asociaciones y Agrupaciones<input type="checkbox"/> Peñas<input type="checkbox"/> Otros<input type="checkbox"/> Empresas cuyo fin sea el deporte<ul style="list-style-type: none"><input type="checkbox"/> Sociedades Anónimas Deportivas<input type="checkbox"/> Sociedades Empresariales Deportivas<input type="checkbox"/> Otras	<input type="checkbox"/> Privados No Deportivos (otros fines no deportivos) <ul style="list-style-type: none"><input type="checkbox"/> Educativos (incluye todos los tipos de enseñanza)<ul style="list-style-type: none"><input type="checkbox"/> Universidades<input type="checkbox"/> Colegios privados concertados (con subvención)<input type="checkbox"/> Colegios privados<input type="checkbox"/> Guarderías<input type="checkbox"/> Otros<input type="checkbox"/> Religiosos (inst. religiosas que no sean de enseñanza)<input type="checkbox"/> Sociedades Empresariales (para sus trabajadores)<input type="checkbox"/> Residenciales<input type="checkbox"/> Turísticos (hostelería y turismo, como hoteles, etc)<input type="checkbox"/> Otros

GESTIÓN DE LA INSTALACIÓN (Nombre del gestor (en caso de no saberlo, el del suelo). Si es un particular se pondrá PARTICULAR)
--

<input checked="" type="checkbox"/> GESTIÓN PÚBLICA	
<input type="checkbox"/> Administración General del Estado <ul style="list-style-type: none"><input type="checkbox"/> Consejo Superior de Deportes (CSD)<input type="checkbox"/> Universidad Nacional de Enseñanza a Distancia<input type="checkbox"/> M. de Defensa (instalación propiedad de las FFAA)<ul style="list-style-type: none"><input type="checkbox"/> M. de Defensa IES y Centros Públicos de Enseñanza<input type="checkbox"/> M. de Defensa Academias Militares<input type="checkbox"/> M. de Interior (Policía Nacional y Guardia Civil)<ul style="list-style-type: none"><input type="checkbox"/> M. de Interior Instituciones penitenciarias<input type="checkbox"/> M. de Interior Academias de Formación Policial<input type="checkbox"/> Otros ministerios<input type="checkbox"/> Organismos Autónomos distintos del CSD<input type="checkbox"/> Empresas propiedad del estado<input type="checkbox"/> Otros	<input type="checkbox"/> Administración Autónoma <ul style="list-style-type: none"><input type="checkbox"/> Comunidad Autónoma<ul style="list-style-type: none"><input type="checkbox"/> Institutos de Enseñanza Secundaria (IES)<input type="checkbox"/> Centros de Educación Infantil (de 0 a 3 años)<input type="checkbox"/> Policía Autónoma<input type="checkbox"/> Universidades Públicas<input type="checkbox"/> Empresas propiedad de C.C.A.A.<input type="checkbox"/> Otros
	<input checked="" type="checkbox"/> Administración Local <ul style="list-style-type: none"><input checked="" type="checkbox"/> Ayuntamiento (propiedad municipal)<ul style="list-style-type: none"><input type="checkbox"/> Centro de Educación Infantil y Primaria (CEIP)<input type="checkbox"/> Institutos de Enseñanza Secundaria (IES)<input type="checkbox"/> Centros de Educación Infantil (de 0 a 3 años)<input type="checkbox"/> Entidades Locales Menores<input type="checkbox"/> Comarcas. Mancomunidades o Feder. Municipios<input type="checkbox"/> Diputaciones<ul style="list-style-type: none"><input type="checkbox"/> Centro de Educación Infantil y Primaria (CEIP)<input type="checkbox"/> Institutos de Enseñanza Secundaria (IES)<input type="checkbox"/> Centros de Educación Infantil (de 0 a 3 años)<input type="checkbox"/> Empresas propiedad de la Adm. Local.<input type="checkbox"/> Otros

<input type="checkbox"/> GESTIÓN PRIVADA	
<input type="checkbox"/> Privados Deportivos (asociativos o empresas) <ul style="list-style-type: none"><input type="checkbox"/> Asociativos<ul style="list-style-type: none"><input type="checkbox"/> Fundaciones Deportivas<input type="checkbox"/> Federaciones Deportivas<ul style="list-style-type: none"><input type="checkbox"/> Nacional<input type="checkbox"/> Autonómica<input type="checkbox"/> Local<input type="checkbox"/> Clubes<input type="checkbox"/> Asociaciones y Agrupaciones<input type="checkbox"/> Peñas<input type="checkbox"/> Otros<input type="checkbox"/> Empresas cuyo fin sea el deporte<ul style="list-style-type: none"><input type="checkbox"/> Sociedades Anónimas Deportivas<input type="checkbox"/> Sociedades Empresariales Deportivas<input type="checkbox"/> Otras	<input type="checkbox"/> Privados No Deportivos (otros fines no deportivos) <ul style="list-style-type: none"><input type="checkbox"/> Educativos (incluye todos los tipos de enseñanza)<ul style="list-style-type: none"><input type="checkbox"/> Universidades<input type="checkbox"/> Colegios privados concertados (con subvención)<input type="checkbox"/> Colegios privados<input type="checkbox"/> Guarderías<input type="checkbox"/> Otros<input type="checkbox"/> Religiosos (inst. religiosas que no sean de enseñanza)<input type="checkbox"/> Sociedades Empresariales (para sus trabajadores)<input type="checkbox"/> Residenciales<input type="checkbox"/> Turísticos (hostelería y turismo, como hoteles, etc)<input type="checkbox"/> Otros



Instalación deportiva

USA ENERGÍA RENOVABLE

Placa Solar Termica Placa Solar Fotovoltaica Eólica Hidráulica Biomasa

COMPLEJO DEPORTIVO

Pertenece a un Complejo Deportivo : No Nombre Complejo:

SITUACION URBANISTICA	Planteamiento que le afecta:	NSS DE PLANEAMIENTO
	Clasificación del suelo:	URBANO
	Calificación del suelo:	EQUIPAMIENTO Y SUELO PUBLICO

CONDICIONES URBANISTICAS	Condiciones del Solar	Calzada pavimentada	<input checked="" type="checkbox"/>
		Encintado de aceras	<input checked="" type="checkbox"/>
		Suministro de agua	<input checked="" type="checkbox"/>
		Alcantarillado	<input checked="" type="checkbox"/>
		Electricidad	<input checked="" type="checkbox"/>
		Alumbrado público	<input checked="" type="checkbox"/>
	Parcelación	Superficie del solar:	1760
		Parcela mínima :	LA EXISTENTE
		Proyectado :	1760

		Normas		Proyectado		
CONDICIONES DE LA EDIFICACIÓN	OCUPACIÓN	Ocupación	70	%	10	%
		Fondo máximo edificable		m		m
		Dimensión patios		m		
	ALTURAS	Altura máxima en m	10	m	3,5	
		Nº max de plantas				
		Planta baja incl. semisótano	5,5	m	3,5	
		Alt. semisó. a cara inf. forjado	1,2	m		
	EDIFICABILIDAD	Uso distinto residencial	DEPORTIVO		DEPORTIVO	
		Uso residencial		m2/m2		m2/m2
	SITUACIÓN DE LAS EDIFICACIONES	Retranqueos a fachada				
Otros retranqueos						
TIPOLOGÍA		LIBRE	m	LIBRE		

CUMPLIMIENTO NORMATIVA TÉCNICA	Protección contra incendios	Bies	<input type="checkbox"/>
		Extintores	<input type="checkbox"/>
		Detección de incendios	<input type="checkbox"/>
	Accesibilidad	Adaptación de Aseos	<input type="checkbox"/>
		Adaptación de Vestuarios	<input type="checkbox"/>
		Pasillos	<input type="checkbox"/>
		Accesos exteriores	<input checked="" type="checkbox"/>
	Reglamento de espectáculos públicos	Señalización evacuación	<input type="checkbox"/>
		Alumbrado de emergencia	<input type="checkbox"/>
		Grupo electrógeno	<input type="checkbox"/>
		Plan de emergencia	<input type="checkbox"/>



Instalación deportiva

ATENCIÓN ADMINISTRATIVA	Persona de atención al usuario	<input type="checkbox"/>
	Archivo e historial de cada usuario	<input type="checkbox"/>
	Archivos informatizados	<input type="checkbox"/>
	Despachos para atención confidencial	<input type="checkbox"/>
	Posibilidad de pago con tarjeta de crédito	<input type="checkbox"/>
	Relaciones públicas para atención a usuarios	<input type="checkbox"/>
	Conexión a Internet	<input type="checkbox"/>
	Prensa escrita	<input type="checkbox"/>

INFORMACION ADICIONAL

- | | | |
|---|--|---|
| <input type="checkbox"/> Transporte Colectivo (parada cercana) | <input type="checkbox"/> Servicios Comerciales | <input type="checkbox"/> Masaje |
| <input type="checkbox"/> Integrado en centro sociocultural | <input type="checkbox"/> Control de Acceso | <input checked="" type="checkbox"/> Aula de Formación |
| <input type="checkbox"/> Protección contra Incendios | <input type="checkbox"/> Salón de Actos | <input type="checkbox"/> Sauna |
| <input type="checkbox"/> Taller de Mantenimiento | <input type="checkbox"/> Centro Médico | <input type="checkbox"/> Hidromasaje |
| <input checked="" type="checkbox"/> Almacén General | <input type="checkbox"/> Enfermería | <input type="checkbox"/> Baño Turco |
| <input checked="" type="checkbox"/> Aparcamiento (propio o cercano) | <input type="checkbox"/> Fisioterapia | <input type="checkbox"/> Ducha Ciclónica |
| <input type="checkbox"/> Oficinas | <input type="checkbox"/> Estética | <input type="checkbox"/> Sala de Lectura |
| <input type="checkbox"/> Bar | <input type="checkbox"/> Peluquería | <input type="checkbox"/> Sala de Exposiciones |
| <input type="checkbox"/> Restaurante | <input type="checkbox"/> Zona Infantil | <input type="checkbox"/> Otros: |

Observaciones

SISTEMAS DE GESTIÓN	Sistemas Informáticos de Gestión	Programa a medida	<input checked="" type="radio"/>
		Programa propio	<input type="radio"/>
		No existe	<input type="radio"/>
	Estado de Hardware (5)	Óptimo	<input type="radio"/>
		Bueno	<input type="radio"/>
		Malo	<input type="radio"/>
	Control de Acceso	Mecanismo automático	<input type="radio"/>
		Mecanismo manual	<input checked="" type="radio"/>
		No existe	<input type="radio"/>





Espacio deportivo convencional

CÓDIGO INSTALACIÓN	ESPACIO DEPORTIVO Nº	¿Es el espacio deportivo principal de la Instalación?
18153509	1	<input type="checkbox"/>

Nombre del espacio deportivo (si está repetido numéralo)

PISTA POLIDEPORTIVA

ATRIBUTOS GENERALES

CERRAMIENTO (del espacio deportivo. No de la instalación en su conjunto)

Espacio Abierto (sin cubierta o temporal. Globos, lonas, no cerramiento lateral)

Aire Libre (no dispone de ningún tipo de cubierta)

Cerramiento estacional (tiene cerramiento pero solo en temporadas)

Sólo Cubierto (tiene cubierta pero está abierto lateralmente)

Recinto Cerrado (con cubierta y cerramiento lateral al menos hasta 2/3 partes)

Cerrado Fijo (cerramiento tradicional)

Cubierta Móvil (la cubierta es móvil y permite cerrar en un momento dado)

Cerramiento Textil (con lonas o similar no desmontables, no estacional)

Año de Construcción *	Año de Remodelación *
1995	2020

* Se refiere al espacio deportivo no a la instalación.

Sistema de Calefacción

SI NO

Sistema de Climatización

SI NO

Altura libre (solo cubierto)

ESTADO DE USO (del espacio deportivo. No de la instalación en su conjunto)

En Uso (cuando funciona normalmente en su período de apertura)

En Uso (funciona normalmente durante gran parte del año)

En Uso Estacional (funciona en la temporada normal de actividad)

Fuera de Uso (no funciona normalmente en su periodo de apertura)

En Construcción (ha comenzado la obra pero todavía no está funcionando)

En Remodelación (temporalmente fuera de uso por trabajos de adecuación)

Fuera de Uso (cierre permanente con carácter indefinido)

Actividad Deportiva Principal

Otras Actividades

ILUMINACIÓN (posibilidades de uso nocturno en función del alumbrado artificial)

Permite Uso Nocturno (se puede desarrollar en su mayor parte la actividad)

Permite la Competición

Permite Entrenamientos

No Permite Uso Nocturno (cuando no hay o es parcial o insuficiente)

No Hay Iluminación

Es Parcial o Insuficiente

PAVIMENTO (si hay varios el más representativo.)

NATURAL (carácter natural sin proceso de prefabricación)

Tierra (pavimento original) Tierra Batida Ceniza

Tierra Estabilizada Hierba Natural Arena

Cantos Rodados/Rocas Nieve Hielo Otros

MADERA (de madera o corcho adaptados a pavimentos deportivos)

Madera-Rígido (sobre solera rígida) Corcho-Rígido

Madera-Elastica (sobre base elastica, rastreles) Corcho-Elastico

Otros Pavimentos de madera

HIERBA ARTIFICIAL

Agua (sin arena ni caucho) Arena Caucho Otros

SINTÉTICOS (prefabricados o en obra, de PVC, caucho, poliuretano, latex, ...)

Sintético-Rígido Sintético-Elastico Otros

METÁLICOS

Acero Inoxidable Acero (chapa) Aluminio Otros

HORMIGONES Y AGLOMERADOS (pavimentos duros de composición aglomerada)

Hormigón (sin tratar) Hormigón Poroso Resina Acrílicas

Hormigón (con tratamiento superficial) Asfalto Otros

BALDOSAS Y SIMILAR (formado por piezas de cerámica, hormigón o piedra)

Baldosa Cerámica Baldosa Hormigón Terrazo

Baldosa Asfáltica Loseta (gresite) Piedra Otros

OTROS PAVIMENTOS

Moqueta Tapiz Fibras de Vidrio Otros

CONSERVACIÓN DEL PAVIMENTO

Bueno

Regular (alguna imperfección)

Mal estado (no adecuado para la p.d.)

Inservible (inviabile para la p.d.)

No permite la práctica deportiva

OBSERVACIONES

12-03-2018, SE APORTA INFORME TECNICO DEL AYTO. PARA MODIFICAR CONSERVACIÓN DEL SUELO. 2018/2/PIDE-5 REMODELACION PAVIMENTO E ILUMINACION



Espacio deportivo convencional

TIPOLOGÍA DE ESPACIOS CONVENCIONALES Y SUS ATRIBUTOS ESPECÍFICOS

PISTAS

PISTAS POLIDEPORTIVAS (permiten la práctica de varios deportes)

- Pistas Polideportivas 1 de 400 a 800 m2 en espacio Abierto
- Pistas Polideportivas 2 de 800 a 1000 m2 en espacio Abierto
- Pistas Polideportivas 3 de 1000 a 1288 m2 en espacio Abierto
- Pistas Polideportivas 4 de 1288 a 1632 m2 en espacio Abierto
- Pistas Polideportivas 1 de 400 a 800 m2 en espacio Cerrado
- Pistas Polideportivas 2 de 800 a 1000 m2 en espacio Cerrado
- Pistas Polideportivas 3 de 1000 a 1288 m2 en espacio Cerrado
- Pistas Polideportivas 4 de 1288 a 1632 m2 en espacio Cerrado

PISTAS ESPECIALIZADAS Y OTRAS PISTAS (adaptadas a un deporte y no catalogadas)

- Pista de Tenis Pista de Hielo Pista de Petanca
- Otras Pistas Mayores de 400 m2 en espacios Abiertos
- Pequeñas menores de 400 m2 en espacios Abiertos
- Otras Pistas Mayores de 400 m2 en espacios Cerrados
- Pequeñas menores de 400 m2 en espacios Cerrados

Atributos específicos

LARGO (marcaje más márgenes)	33 m.
ANCHO (marcaje más márgenes)	19 m.
SUPERFICIE (incluido márgenes)	627 m2

PISTAS CON PARED

PISTAS POLIDEPORTIVAS CON FRONTÓN (con dos paredes como mínimo para varios deportes)

- P. Polid. con Frontón 1 de 400 a 800 m2 en espacio Abierto
- P. Polid. con Frontón 2 de 800 a 1000 m2 en espacio Abierto
- P. Polid. con Frontón 3 mayor de 1000 m2 en espacio Abierto
- P. Polid. con Frontón 1 de 400 a 800 m2 en espacio Cerrado
- P. Polid. con Frontón 2 de 800 a 1000 m2 en espacio Cerrado
- P. Polid. con Frontón 3 mayor de 1000 m2 en espacio Cerrado

FRONTONES Y OTRAS PISTAS CON PARED (adaptadas a un deporte y no catalogadas)

- Frontón en espacio Abierto Padel Squash
- Trinquete en espacio Abierto
- Otras Pistas con pared mayores de 400m2 en espacio Abierto
- Otras Pistas con pared menores de 400 m2 en espacio Abierto
- Frontón en espacio Cerrado
- Trinquete en espacio Cerrado
- Otras Pistas con pared mayores de 400m2 en espacio Cerrado

Atributos específicos

LARGO (marcaje más márgenes)	
ANCHO (marcaje más márgenes)	
SUPERFICIE (incluido márgenes)	
ALTURA PARED (la principal)	
Nº PAREDES (laterales)	

CAMPOS (de forma rectangular, definidos por el pavimento o valla perimetral. Normalmente superan los 1500 m2)

CAMPOS POLIDEPORTIVOS (permiten la práctica de varios deportes)

- Campo Polideportivo 1 de 1500 a 4000 m2 (menor que un campo de fútbol)
- Campo Polideportivo 2 de 4000 a 8000 m2 (la mayoría de futbol hasta 100x80m)
- Campo Polideportivo 3 mayor de 8000 m2 (campos grandes de fútbol de más de 100x80m)

CAMPOS ESPECIALIZADOS Y OTROS CAMPOS (para un deporte y los no catalogados)

- Fútbol mínimo 4000 m2 Fútbol-7 mínimo 1500 m2 Rugby mínimo 4000 m2
- Hockey mínimo 4000 m2 Béisbol mínimo 4000 m2 Softbol
- Zona de lanzamiento de Atletismo. Campo interior de la pista de atletismo
- Otros campos mayores de 2000 m2 Otros campos menores de 2000 m2

Atributos específicos

LARGO (marcaje más márgenes)	
ANCHO (marcaje más márgenes)	
SUPERFICIE (incluido márgenes)	



Espacio deportivo convencional

VASOS DE PISCINA (Actividad en medio acuático. En recinto cerrado piscinas cubiertas)

- VASOS DEPORTIVOS (tienen dimensiones que se adaptan a la competición)**
- Vaso Deportivo de 50 m en espacio abierto Vaso Deportivo 33 m en espacio abierto
- Vaso Deportivo de 25 m en espacio abierto Vaso de Saltos en espacio abierto
- Vaso Deportivo de 50 m en espacio cerrado Vaso Deportivo 33 m en espacio cerrado
- Vaso Deportivo de 25 m en espacio cerrado Vaso de Saltos en espacio cerrado
- OTROS VASOS (vasos de carácter no deportivo)**
- Vaso de enseñanza en espacio abierto Vaso recreativo en espacio abierto
- Vaso hidromasaje Vaso de chapoteo en espacio abierto
- Otros Vasos > 50 m2 en espacio abierto Otros Vasos < 50 m2
- Vaso de enseñanza en espacio cerrado Vaso recreativo en espacio cerrado
- Vaso de chapoteo en espacio cerrado Otros Vasos > 50 m2 en espacio cerrado

Atributos específicos	
LARGO (mayor del vaso)	
ANCHO (mayor del vaso)	
SUPERFICIE (de lámina de agua))	
PROFUNDIDA MÁXIMA	
PROFUNDIDAD MÍNIMA	
NÚMERO DE CALLES	

Tipo de Rebosadero del Vaso Desbordante (Munich) Lineal en Pared (Garganta) Puntual en Pared (Skimers) No tiene

ESPACIOS LONGITUDINALES (La actividad se desarrolla siguiendo un recorrido)

- ESPACIOS LONGITUDINALES DE ATLETISMO (Pistas de carreras y otros longitudinales)**
- Pista de Atletismo de 400m 300 m de cuerda 200 m de cuerda
- Recta de carreras de Atletismo Recta de saltos (longitud, triple y pértiga)
- Zona de Salto de Altura Otras Pistas de Atletismo (dimesiones irregulares)
- OTROS ESPACIOS LONGITUDINALES (para un deporte, pequeños y no catalogados)**
- Velódromo Patinódromo Anillo de Hielo
- Otros Espacios Longitudinales (mayores de 100m) Otros menores de 100m

Atributos específicos	
LARGO longitud, cuerda)	
ANCHODE LA CUERDA	
SUPERFICIE (incluido márgenes)	
Nº DE CALLES (solo deportivo)	

SALAS (Se desarrollan las actividades en recinto cerrado. Pueden ser irregulares)

- SALAS POLIVALENTES (para actividades de uso no especializado. E.Física. Aerobic, etc)**
- Sala Polivalente 1 (sala polivalente de 100 a 200 m2 de superficie)
- Sala Polivalente 2 (sala polivalente de 200 a 300 m2 de superficie)
- Sala Polivalente 3 (sala polivalente mayor de 300 m2 de superficie)
- SALAS ESPECIALIZADAS Y OTRAS SALAS (adaptadas a un uso especializado y otras)**
- Sala Equipada con aparatos gimnásticos, de musculación, cardiovasculares, etc)
- Artes marciales (pavimento adaptado) Sala Especializada (por la actividad)
- Esgrima Otras Salas mayor de 50 m2 Menor de 50 m2

Atributos específicos	
LARGO (dimensión mayor)	
ANCHO (dimensión menor)	
SUPERFICIE (del espacio)	





Espacio deportivo convencional

CÓDIGO INSTALACIÓN	ESPACIO DEPORTIVO Nº	¿Es el espacio deportivo principal de la Instalación?
18153509	2	<input type="checkbox"/>

Nombre del espacio deportivo (si está repetido numéralo)

SALA

ATRIBUTOS GENERALES

CERRAMIENTO (del espacio deportivo. No de la instalación en su conjunto)

Espacio Abierto (sin cubierta o temporal. Globos, lonas, no cerramiento lateral)

Aire Libre (no dispone de ningún tipo de cubierta)

Cerramiento estacional (tiene cerramiento pero solo en temporadas)

Sólo Cubierto (tiene cubierta pero está abierto lateralmente)

Recinto Cerrado (con cubierta y cerramiento lateral al menos hasta 2/3 partes)

Cerrado Fijo (cerramiento tradicional)

Cubierta Móvil (la cubierta es móvil y permite cerrar en un momento dado)

Cerramiento Textil (con lonas o similar no desmontables, no estacional)

Año de Construcción *	Año de Remodelación *
1995	0

* Se refiere al espacio deportivo no a la instalación.

Sistema de Calefacción

SI NO

Sistema de Climatización

SI NO

Altura libre (solo cubierto)

ESTADO DE USO (del espacio deportivo. No de la instalación en su conjunto)

En Uso (cuando funciona normalmente en su período de apertura)

En Uso (funciona normalmente durante gran parte del año)

En Uso Estacional (funciona en la temporada normal de actividad)

Fuera de Uso (no funciona normalmente en su periodo de apertura)

En Construcción (ha comenzado la obra pero todavía no está funcionando)

En Remodelación (temporalmente fuera de uso por trabajos de adecuación)

Fuera de Uso (cierre permanente con carácter indefinido)

Actividad Deportiva Principal

Otras Actividades

ILUMINACIÓN (posibilidades de uso nocturno en función del alumbrado artificial)

Permite Uso Nocturno (se puede desarrollar en su mayor parte la actividad)

Permite la Competición

Permite Entrenamientos

No Permite Uso Nocturno (cuando no hay o es parcial o insuficiente)

No Hay Iluminación

Es Parcial o Insuficiente

PAVIMENTO (si hay varios el más representativo.)

NATURAL (carácter natural sin proceso de prefabricación)

Tierra (pavimento original) Tierra Batida Ceniza

Tierra Estabilizada Hierba Natural Arena

Cantos Rodados/Rocas Nieve Hielo Otros

MADERA (de madera o corcho adaptados a pavimentos deportivos)

Madera-Rígido (sobre solera rígida) Corcho-Rígido

Madera-Elastica (sobre base elastica, rastreles) Corcho-Elastico

Otros Pavimentos de madera

HIERBA ARTIFICIAL

Agua (sin arena ni caucho) Arena Caucho Otros

SINTÉTICOS (prefabricados o en obra, de PVC, caucho, poliuretano, latex, ...)

Sintético-Rígido Sintético-Elastico Otros

MÉTÁLICOS

Acero Inoxidable Acero (chapa) Aluminio Otros

HORMIGONES Y AGLOMERADOS (pavimentos duros de composición aglomerada)

Hormigón (sin tratar) Hormigón Poroso Resina Acrílicas

Hormigón (con tratamiento superficial) Asfalto Otros

BALDOSAS Y SIMILAR (formado por piezas de cerámica, hormigón o piedra)

Baldosa Cerámica Baldosa Hormigón Terrazo

Baldosa Asfáltica Loseta (gresite) Piedra Otros

OTROS PAVIMENTOS

Moqueta Tapiz Fibra de Vidrio Otros

CONSERVACIÓN DEL PAVIMENTO

Bueno

Regular (alguna imperfección)

Mal estado (no adecuado para la p.d.)

Inservible (inviabile para la p.d.)

No permite la práctica deportiva

OBSERVACIONES



Espacio deportivo convencional

TIPOLOGÍA DE ESPACIOS CONVENCIONALES Y SUS ATRIBUTOS ESPECÍFICOS

PISTAS

PISTAS POLIDEPORTIVAS (permiten la práctica de varios deportes)

- Pistas Polideportivas 1 de 400 a 800 m2 en espacio Abierto
- Pistas Polideportivas 2 de 800 a 1000 m2 en espacio Abierto
- Pistas Polideportivas 3 de 1000 a 1288 m2 en espacio Abierto
- Pistas Polideportivas 4 de 1288 a 1632 m2 en espacio Abierto
- Pistas Polideportivas 1 de 400 a 800 m2 en espacio Cerrado
- Pistas Polideportivas 2 de 800 a 1000 m2 en espacio Cerrado
- Pistas Polideportivas 3 de 1000 a 1288 m2 en espacio Cerrado
- Pistas Polideportivas 4 de 1288 a 1632 m2 en espacio Cerrado

PISTAS ESPECIALIZADAS Y OTRAS PISTAS (adaptadas a un deporte y no catalogadas)

- Pista de Tenis Pista de Hielo Pista de Petanca
- Otras Pistas Mayores de 400 m2 en espacios Abiertos
- Pequeñas menores de 400 m2 en espacios Abiertos
- Otras Pistas Mayores de 400 m2 en espacios Cerrados
- Pequeñas menores de 400 m2 en espacios Cerrados

Atributos específicos

LARGO (marcaje más márgenes)	
ANCHO (marcaje más márgenes)	
SUPERFICIE (incluido márgenes)	

PISTAS CON PARED

PISTAS POLIDEPORTIVAS CON FRONTÓN (con dos paredes como mínimo para varios deportes)

- P. Polid. con Frontón 1 de 400 a 800 m2 en espacio Abierto
- P. Polid. con Frontón 2 de 800 a 1000 m2 en espacio Abierto
- P. Polid. con Frontón 3 mayor de 1000 m2 en espacio Abierto
- P. Polid. con Frontón 1 de 400 a 800 m2 en espacio Cerrado
- P. Polid. con Frontón 2 de 800 a 1000 m2 en espacio Cerrado
- P. Polid. con Frontón 3 mayor de 1000 m2 en espacio Cerrado

FRONTONES Y OTRAS PISTAS CON PARED (adaptadas a un deporte y no catalogadas)

- Frontón en espacio Abierto Padel Squash
- Trinquete en espacio Abierto
- Otras Pistas con pared mayores de 400m2 en espacio Abierto
- Otras Pistas con pared menores de 400 m2 en espacio Abierto
- Frontón en espacio Cerrado
- Trinquete en espacio Cerrado
- Otras Pistas con pared mayores de 400m2 en espacio Cerrado

Atributos específicos

LARGO (marcaje más márgenes)	
ANCHO (marcaje más márgenes)	
SUPERFICIE (incluido márgenes)	
ALTURA PARED (la principal)	
Nº PAREDES (laterales)	

CAMPOS (de forma rectangular, definidos por el pavimento o valla perimetral. Normalmente superan los 1500 m2)

CAMPOS POLIDEPORTIVOS (permiten la práctica de varios deportes)

- Campo Polideportivo 1 de 1500 a 4000 m2 (menor que un campo de fútbol)
- Campo Polideportivo 2 de 4000 a 8000 m2 (la mayoría de futbol hasta 100x80m)
- Campo Polideportivo 3 mayor de 8000 m2 (campos grandes de fútbol de más de 100x80m)

CAMPOS ESPECIALIZADOS Y OTROS CAMPOS (para un deporte y los no catalogados)

- Fútbol mínimo 4000 m2 Fútbol-7 mínimo 1500 m2 Rugby mínimo 4000 m2
- Hockey mínimo 4000 m2 Béisbol mínimo 4000 m2 Softbol
- Zona de lanzamiento de Atletismo. Campo interior de la pista de atletismo
- Otros campos mayores de 2000 m2 Otros campos menores de 2000 m2

Atributos específicos

LARGO (marcaje más márgenes)	
ANCHO (marcaje más márgenes)	
SUPERFICIE (incluido márgenes)	



Espacio deportivo convencional

VASOS DE PISCINA (Actividad en medio acuático. En recinto cerrado piscinas cubiertas)															
<input type="checkbox"/> VASOS DEPORTIVOS (tienen dimensiones que se adaptan a la competición) <input type="checkbox"/> Vaso Deportivo de 50 m en espacio abierto <input type="checkbox"/> Vaso Deportivo de 25 m en espacio abierto <input type="checkbox"/> Vaso Deportivo de 50 m en espacio cerrado <input type="checkbox"/> Vaso Deportivo de 25 m en espacio cerrado <input type="checkbox"/> Vaso Deportivo 33 m en espacio abierto <input type="checkbox"/> Vaso de Saltos en espacio abierto <input type="checkbox"/> Vaso Deportivo 33 m en espacio cerrado <input type="checkbox"/> Vaso de Saltos en espacio cerrado <input type="checkbox"/> OTROS VASOS (vasos de carácter no deportivo) <input type="checkbox"/> Vaso de enseñanza en espacio abierto <input type="checkbox"/> Vaso recreativo en espacio abierto <input type="checkbox"/> Vaso hidromasaje <input type="checkbox"/> Vaso de chapoteo en espacio abierto <input type="checkbox"/> Otros Vasos > 50 m2 en espacio abierto <input type="checkbox"/> Otros Vasos < 50 m2 <input type="checkbox"/> Vaso de enseñanza en espacio cerrado <input type="checkbox"/> Vaso recreativo en espacio cerrado <input type="checkbox"/> Vaso de chapoteo en espacio cerrado <input type="checkbox"/> Otros Vasos > 50 m2 en espacio cerrado	<table border="1"> <thead> <tr> <th colspan="2">Atributos específicos</th> </tr> </thead> <tbody> <tr> <td>LARGO (mayor del vaso)</td> <td></td> </tr> <tr> <td>ANCHO (mayor del vaso)</td> <td></td> </tr> <tr> <td>SUPERFICIE (de lámina de agua))</td> <td></td> </tr> <tr> <td>PROFUNDIDA MÁXIMA</td> <td></td> </tr> <tr> <td>PROFUNDIDAD MÍNIMA</td> <td></td> </tr> <tr> <td>NÚMERO DE CALLES</td> <td></td> </tr> </tbody> </table>	Atributos específicos		LARGO (mayor del vaso)		ANCHO (mayor del vaso)		SUPERFICIE (de lámina de agua))		PROFUNDIDA MÁXIMA		PROFUNDIDAD MÍNIMA		NÚMERO DE CALLES	
Atributos específicos															
LARGO (mayor del vaso)															
ANCHO (mayor del vaso)															
SUPERFICIE (de lámina de agua))															
PROFUNDIDA MÁXIMA															
PROFUNDIDAD MÍNIMA															
NÚMERO DE CALLES															
Tipo de Rebosadero del Vaso <input type="checkbox"/> Desbordante (Munich) <input type="checkbox"/> Lineal en Pared (Garganta) <input type="checkbox"/> Puntual en Pared (Skimers) <input type="checkbox"/> No tiene															

ESPACIOS LONGITUDINALES (La actividad se desarrolla siguiendo un recorrido)											
<input type="checkbox"/> ESPACIOS LONGITUDINALES DE ATLETISMO (Pistas de carreras y otros longitudinales) <input type="checkbox"/> Pista de Atletismo de 400m <input type="checkbox"/> 300 m de cuerda <input type="checkbox"/> 200 m de cuerda <input type="checkbox"/> Recta de carreras de Atletismo <input type="checkbox"/> Recta de saltos (longitud, triple y pértiga) <input type="checkbox"/> Zona de Salto de Altura <input type="checkbox"/> Otras Pistas de Atletismo (dimesiones irregulares) <input type="checkbox"/> OTROS ESPACIOS LONGITUDINALES (para un deporte, pequeños y no catalogados) <input type="checkbox"/> Velódromo <input type="checkbox"/> Patinódromo <input type="checkbox"/> Anillo de Hielo <input type="checkbox"/> Otros Espacios Longitudinales (mayores de 100m) <input type="checkbox"/> Otros menores de 100m	<table border="1"> <thead> <tr> <th colspan="2">Atributos específicos</th> </tr> </thead> <tbody> <tr> <td>LARGO longitud, cuerda)</td> <td></td> </tr> <tr> <td>ANCHODE LA CUERDA</td> <td></td> </tr> <tr> <td>SUPERFICIE (incluido márgenes)</td> <td></td> </tr> <tr> <td>Nº DE CALLES (solo deportivo)</td> <td></td> </tr> </tbody> </table>	Atributos específicos		LARGO longitud, cuerda)		ANCHODE LA CUERDA		SUPERFICIE (incluido márgenes)		Nº DE CALLES (solo deportivo)	
Atributos específicos											
LARGO longitud, cuerda)											
ANCHODE LA CUERDA											
SUPERFICIE (incluido márgenes)											
Nº DE CALLES (solo deportivo)											

SALAS (Se desarrollan las actividades en recinto cerrado. Pueden ser irregulares)									
<input checked="" type="checkbox"/> SALAS POLIVALENTES (para actividades de uso no especializado. E.Física. Aerobic, etc) <input checked="" type="checkbox"/> Sala Polivalente 1 (sala polivalente de 100 a 200 m2 de superficie) <input type="checkbox"/> Sala Polivalente 2 (sala polivalente de 200 a 300 m2 de superficie) <input type="checkbox"/> Sala Polivalente 3 (sala polivalente mayor de 300 m2 de superficie) <input type="checkbox"/> SALAS ESPECIALIZADAS Y OTRAS SALAS (adaptadas a un uso especializado y otras) <input type="checkbox"/> Sala Equipada con aparatos gimnásticos, de musculación, cardiovasculares, etc) <input type="checkbox"/> Artes marciales (pavimento adaptado) <input type="checkbox"/> Sala Especializada (por la actividad) <input type="checkbox"/> Esgrima <input type="checkbox"/> Otras Salas mayor de 50 m2 <input type="checkbox"/> Menor de 50 m2	<table border="1"> <thead> <tr> <th colspan="2">Atributos específicos</th> </tr> </thead> <tbody> <tr> <td>LARGO (dimensión mayor)</td> <td>13 m.</td> </tr> <tr> <td>ANCHO (dimensión menor)</td> <td>5 m.</td> </tr> <tr> <td>SUPERFICIE (del espacio)</td> <td>65 m2</td> </tr> </tbody> </table>	Atributos específicos		LARGO (dimensión mayor)	13 m.	ANCHO (dimensión menor)	5 m.	SUPERFICIE (del espacio)	65 m2
Atributos específicos									
LARGO (dimensión mayor)	13 m.								
ANCHO (dimensión menor)	5 m.								
SUPERFICIE (del espacio)	65 m2								





Espacios Complementarios

CÓDIGO INSTALACIÓN 18153509	ESPACIO COMPLEMENTARIO Nº 1	Nombre del espacio complementario (si está repetido numéralo) VESTUARIOS
---------------------------------------	---------------------------------------	--

NOMBRE DE TODOS LOS ESPACIOS DEPORTIVOS A QUE DA SERVICIO ESTE ESPACIO COMPLEMENTARIO PISTA POLIDEPORTIVA

ATRIBUTOS GENERALES

ESTADO DE USO (del espacio deportivo. No de la instalación en su conjunto)	Año de Construcción * 1995	Año de Remodelación * 0
<input checked="" type="checkbox"/> En Uso (cuando funciona normalmente en su periodo de apertura) <input checked="" type="checkbox"/> En Uso (funciona normalmente durante gran parte del año) <input type="checkbox"/> En Uso Estacional (funciona en la temporada normal de actividad) <input type="checkbox"/> Fuera de Uso (no funciona normalmente en su periodo de apertura) <input type="checkbox"/> En Construcción (ha comenzado la obra pero todavía no está funcionando) <input type="checkbox"/> En Remodelación (temporalmente fuera de uso por trabajos de adecuación) <input type="checkbox"/> Fuera de Uso (cierre permanente con carácter indefinido)	* Se refiere al espacio complementario no a la instalación.	
CONSERVACIÓN (estado general de conservación, no limpieza)	OBSERVACIONES	
<input type="checkbox"/> Bueno <input checked="" type="checkbox"/> Regular (alguna imperfección pero no impide el uso normal) <input type="checkbox"/> Mal estado (no adecuado para el desarrollo normal de la actividad) <input type="checkbox"/> Inservible (inviabile para la realización de la actividad)		

ESPACIOS COMPLEMENTARIOS GENERALES

VESTUARIOS (se censará por separado cada bloque de conjunto de vestuarios que tenga un funcionamiento homogéneo e independiente)					
<input checked="" type="checkbox"/> VESTUARIOS	Atributos específicos				
	Nº VESTUARIOS COLECTIVOS		Nº CABINAS INDIVIDUALES		Nº DUCHAS
	Nº VESTUARIOS INDIVIDUALES	1	Nº TAQUILLAS INDIVIDUALES		Nº LAVABOS
	SUPERFICIE		Nº DE URINARIOS		Nº INODOROS
	SISTEMA DE PRODUCCIÓN DE ACS	Gasoil <input type="checkbox"/> Gas natural <input type="checkbox"/> Biomasa <input type="checkbox"/> Placas solares <input type="checkbox"/> Otros :			

ASEOS PÚBLICOS (se censará cada uno de los módulos de servicios diferenciados)

<input type="checkbox"/> ASEOS PÚBLICOS	Atributos específicos				
	PÚBLICOS	<input type="checkbox"/>	Nº DE URINARIOS		
	DEPORTISTAS	<input type="checkbox"/>	Nº LAVABOS		
	COMÚN	<input type="checkbox"/>	Nº DE INODOROS		

ALMACEN DEPORTIVO (se diferencia del almacen general en que éste tiene una relación directa con los espacios deportivos asociados)

<input type="checkbox"/> ALMACEN DEPORTIVO	Atributos específicos				
	SUPERFICIE		VENTILACIÓN NATURAL		
	ALTURA		LUX DE ILUMINACIÓN		
	PUERTA DIRECTA		Nº RENOVACIONES AIRE /HORA		

ALMACEN MANTENIMIENTO

<input type="checkbox"/> ALMACEN MANTENIMIENTO	Atributos específicos				
	SUPERFICIE		VENTILACIÓN NATURAL		
	ALTURA		LUX DE ILUMINACIÓN		
	PUERTA DIRECTA		Nº RENOVACIONES AIRE /HORA		

GRADAS (se censará cada tipo por separado en cada instalación)

<input type="checkbox"/> GRADAS DE ESPECTADORES	Atributos específicos				
	GRADA FIJA	<input type="checkbox"/>	CUBIERTA TOTAL	<input type="checkbox"/>	Nº DE PLAZAS SENTADOS
	GRADA MÓVIL	<input type="checkbox"/>	CUBIERTA PARCIAL	<input type="checkbox"/>	Nº DE PLAZAS DE PIE
	GRADA MIXTA	<input type="checkbox"/>	SIN CUBIERTA	<input type="checkbox"/>	



Espacios Complementarios

ESPACIOS COMPLEMENTARIOS ESPECÍFICOS (característicos de determinadas instalaciones deportivas)

REMONTES (cable esquí)

<input type="checkbox"/> REMONTE	Atributos específicos			
	LONGITUD		CAPACIDAD	
	DESNIVEL		DENOMINACIÓN	

ZONA VARADA EN PLAYA

<input type="checkbox"/> ZONA VARADA	Atributos específicos				
	PASILLO ACCESO ESTACIONAL	<input type="checkbox"/>	PASILLO ACCESO PERMANENTE	<input type="checkbox"/>	SUPERFICIE

AERÓDROMOS

<input type="checkbox"/> AERÓDROMO	Atributos específicos				
	Nº DE PISTAS		ANCHURA		PAVIMENTO PISTA PRINCIPAL
	TALLER	<input type="checkbox"/>	TORRE DE CONTROL	<input type="checkbox"/>	
	LONGITUD		Nº DE HANGARES		

REFUGIO DE MONTAÑA

<input type="checkbox"/> REFUGIO	Atributos específicos			
	COTA ALTURA		NOMBRE OFICIAL	
	GUARDA (Si/No)	<input type="checkbox"/>	Nº DE PLAZAS	
	COCINA (Si/No)	<input type="checkbox"/>		

PUERTOS E INSTALACIONES NAÚTICAS

<input type="checkbox"/>	Atributos específicos							
	ELECTRICIDAD	<input type="checkbox"/>	PANTALAN	<input type="checkbox"/>	DIQUE SECO	<input type="checkbox"/>	ELEVADOR	<input type="checkbox"/>
	VARADERO	<input type="checkbox"/>	GASOLINERA	<input type="checkbox"/>	RAMPA	<input type="checkbox"/>	AGUA POTABLE	<input type="checkbox"/>
	Nº DE AMARRES				CALADO DE LA BOCANA			

OTROS

<input type="checkbox"/> PALOMAR	SUPERFICIE		<input type="checkbox"/> CABALLERIZAS	Nº DE PLAZAS	
---	------------	--	--	--------------	--



Instalación deportiva

CÓDIGO INSTALACIÓN 18153510	<input type="checkbox"/> BAJA El año : 0	<input type="checkbox"/> ALTA	
Instalación del censo 97 que ya no existe		Instalación que no está en censo provisional 05	
Comunidad Autónoma ANDALUCÍA	Provincia GRANADA	Municipio (obligatorio) Peligros	Zonas GR-3 AGLOMERACION URBANA DE GRANA
Núcleo de Población PELIGROS	Distrito	Barrio	
Nombre oficial de la instalación (obligatorio) IES CLARA CAMPOAMOR		Nombre por el que es conocida la instalación (si es distinto)	
Dirección : vía, número, código postal (obligatorio) AVDA. VISTA ALEGRE Nº: s/n Código postal 18210		Año de Inicio de la Actividad Deportiva (4dígitos) 2001	
Teléfono 958893818	Fax	E-Mail 18000891.averroes@juntadeandalucia.es	Página Web
Coordenadas Geográficas (X,Y,Z) en el punto de acceso a la instalación			
Latitud : 0	Longitud : 0	Altura : 0	UTMX: 445039,697018597 UTM Y: 4121026,88512427
Situación de la Instalación (elegir una)			
Urbana : <input checked="" type="radio"/>	Periférica (borde urbana) : <input type="radio"/>	No Urbana : <input type="radio"/>	
Accesibilidad (sobre todo para las sillas de ruedas)			
Deportistas :	<input type="checkbox"/> Tienen acceso desde el exterior <input type="checkbox"/> Pueden circular por el interior <input type="checkbox"/> Tienen vestuarios adaptados	Visitantes/Espectadores :	<input type="checkbox"/> Tienen acceso desde el exterior <input type="checkbox"/> Pueden circular por el interior <input type="checkbox"/> Tienen aseos adaptados
Régimen de Acceso a la Instalación (se pueden marcar más de una opción)			
<input type="checkbox"/> Libre Gratuito <input type="checkbox"/> Libre pagando entrada (un uso o bono) <input type="checkbox"/> Libre pagando cuota de abono		<input checked="" type="checkbox"/> Restringido a Alumnos (de un centro de enseñanza) <input type="checkbox"/> Restringido a residentes (del edificio o establecimiento turístico) <input type="checkbox"/> Restringido a trabajadores o accionistas	
Usuarios que utilizan la instalación (se puede marcar más de una opción)			
<input checked="" type="checkbox"/> Escolares (grupos de centros de enseñanza) <input type="checkbox"/> Deportistas en general (usuarios individuales o en grupo) <input type="checkbox"/> Deportistas de competición (federados o similar)			
Propiedad de la Instalación (Nombre del propietario (en caso de no saberlo, el del suelo). Si es un particular se pondrá PARTICULAR)			
<input checked="" type="checkbox"/> PROPIEDAD PÚBLICA			
<input type="checkbox"/> Administración General del Estado <input type="checkbox"/> Consejo Superior de Deportes (CSD) <input type="checkbox"/> Universidad Nacional de Enseñanza a Distancia <input type="checkbox"/> M. de Defensa (instalación propiedad de las FFAA) <input type="checkbox"/> M. de Defensa IES y Centros Públicos de Enseñanza <input type="checkbox"/> M. de Defensa Academias Militares <input type="checkbox"/> M. de Interior (Policia Nacional y Guardia Civil) <input type="checkbox"/> M. de Interior Instituciones penitenciarias <input type="checkbox"/> M. de Interior Academias de Formación Policial <input type="checkbox"/> Otros ministerios <input type="checkbox"/> Organismos Autónomos distintos del CSD <input type="checkbox"/> Empresas propiedad del estado <input type="checkbox"/> Otros		<input checked="" type="checkbox"/> Administración Autonómica <input checked="" type="checkbox"/> Comunidad Autónoma <input checked="" type="checkbox"/> Institutos de Enseñanza Secundaria (IES) <input type="checkbox"/> Centros de Educación Infantil (de 0 a 3 años) <input type="checkbox"/> Policía Autónoma <input type="checkbox"/> Universidades Públicas <input type="checkbox"/> Empresas propiedad de C.C.A.A. <input type="checkbox"/> Otros <input type="checkbox"/> Administración Local <input type="checkbox"/> Ayuntamiento (propiedad municipal) <input type="checkbox"/> Centro de Educación Infantil y Primaria (CEIP) <input type="checkbox"/> Institutos de Enseñanza Secundaria (IES) <input type="checkbox"/> Centros de Educación Infantil (de 0 a 3 años) <input type="checkbox"/> Entidades Locales Menores <input type="checkbox"/> Comarcas. Mancomunidades o Feder. Municipios <input type="checkbox"/> Diputaciones <input type="checkbox"/> Centro de Educación Infantil y Primaria (CEIP) <input type="checkbox"/> Institutos de Enseñanza Secundaria (IES) <input type="checkbox"/> Centros de Educación Infantil (de 0 a 3 años) <input type="checkbox"/> Empresas propiedad de la Adm. Local. <input type="checkbox"/> Otros	



Instalación deportiva

PROPIEDAD PRIVADA

Privados Deportivos (asociativos o empresas)

- Asociativos
 - Fundaciones Deportivas
 - Federaciones Deportivas
 - Nacional
 - Autonómica
 - Local
 - Clubes
 - Asociaciones y Agrupaciones
 - Peñas
 - Otros
- Empresas cuyo fin sea el deporte
 - Sociedades Anónimas Deportivas
 - Sociedades Empresariales Deportivas
 - Otras

Privados No Deportivos (otros fines no deportivos)

- Educativos (incluye todos los tipos de enseñanza)
 - Universidades
 - Colegios privados concertados (con subvención)
 - Colegios privados
 - Guarderías
 - Otros
- Religiosos (inst. religiosas que no sean de enseñanza)
- Sociedades Empresariales (para sus trabajadores)
- Residenciales
- Turísticos (hostelería y turismo, como hoteles, etc)
- Otros

GESTIÓN DE LA INSTALACIÓN (Nombre del gestor (en caso de no saberlo, el del suelo). Si es un particular se pondrá PARTICULAR)

GESTIÓN PÚBLICA

Administración General del Estado

- Consejo Superior de Deportes (CSD)
- Universidad Nacional de Enseñanza a Distancia
- M. de Defensa (instalación propiedad de las FFAA)
 - M. de Defensa IES y Centros Públicos de Enseñanza
 - M. de Defensa Academias Militares
- M. de Interior (Policía Nacional y Guardia Civil)
 - M. de Interior Instituciones penitenciarias
 - M. de Interior Academias de Formación Policial
- Otros ministerios
- Organismos Autónomos distintos del CSD
- Empresas propiedad del estado
- Otros

Administración Autónoma

- Comunidad Autónoma
 - Institutos de Enseñanza Secundaria (IES)
 - Centros de Educación Infantil (de 0 a 3 años)
 - Policía Autónoma
- Universidades Públicas
- Empresas propiedad de C.C.A.A.
- Otros

Administración Local

- Ayuntamiento (propiedad municipal)
 - Centro de Educación Infantil y Primaria (CEIP)
 - Institutos de Enseñanza Secundaria (IES)
 - Centros de Educación Infantil (de 0 a 3 años)
- Entidades Locales Menores
- Comarcas. Mancomunidades o Feder. Municipios
- Diputaciones
 - Centro de Educación Infantil y Primaria (CEIP)
 - Institutos de Enseñanza Secundaria (IES)
 - Centros de Educación Infantil (de 0 a 3 años)
- Empresas propiedad de la Adm. Local.
- Otros

GESTIÓN PRIVADA

Privados Deportivos (asociativos o empresas)

- Asociativos
 - Fundaciones Deportivas
 - Federaciones Deportivas
 - Nacional
 - Autonómica
 - Local
 - Clubes
 - Asociaciones y Agrupaciones
 - Peñas
 - Otros
- Empresas cuyo fin sea el deporte
 - Sociedades Anónimas Deportivas
 - Sociedades Empresariales Deportivas
 - Otras

Privados No Deportivos (otros fines no deportivos)

- Educativos (incluye todos los tipos de enseñanza)
 - Universidades
 - Colegios privados concertados (con subvención)
 - Colegios privados
 - Guarderías
 - Otros
- Religiosos (inst. religiosas que no sean de enseñanza)
- Sociedades Empresariales (para sus trabajadores)
- Residenciales
- Turísticos (hostelería y turismo, como hoteles, etc)
- Otros



Instalación deportiva

USA ENERGÍA RENOVABLE

Placa Solar Termica Placa Solar Fotovoltaica Eólica Hidráulica Biomasa

COMPLEJO DEPORTIVO

Pertenece a un Complejo Deportivo : No Nombre Complejo:

SITUACION URBANISTICA	Planteamiento que le afecta:	NSSS DE PLANEAMIENTO
	Clasificación del suelo:	URBANO
	Calificación del suelo:	EQUIPAMIENTO ESCOLAR

CONDICIONES URBANISTICAS	Condiciones del Solar	Calzada pavimentada	<input checked="" type="checkbox"/>
		Encintado de aceras	<input checked="" type="checkbox"/>
		Suministro de agua	<input checked="" type="checkbox"/>
		Alcantarillado	<input checked="" type="checkbox"/>
		Electricidad	<input checked="" type="checkbox"/>
		Alumbrado público	<input checked="" type="checkbox"/>
	Parcelación	Superficie del solar:	6000
		Parcela mínima :	LA EXISTENTE
		Proyectado :	6000

		Normas		Proyectado		
CONDICIONES DE LA EDIFICACIÓN	OCUPACIÓN	Ocupación	70	%	26	%
		Fondo máximo edificable	LIBRE	m		m
		Dimensión patios	LIBRE	m		
	ALTURAS	Altura máxima en m	7	m	7	
		Nº max de plantas	2		2	
		Planta baja incl. semisótano	5,5	m	7	
		Alt. semisó. a cara inf. forjado	1,2	m		
	EDIFICABILIDAD	Uso distinto residencial	1			
		Uso residencial	NO	m2/m2		m2/m2
	SITUACIÓN DE LAS EDIFICACIONES	Retranqueos a fachada	3			
Otros retranqueos						
TIPOLOGÍA		BLOQUE EXENTO	m	BLOQUE EXENTO		

CUMPLIMIENTO NORMATIVA TÉCNICA	Protección contra incendios	Bies	<input type="checkbox"/>
		Extintores	<input checked="" type="checkbox"/>
		Detección de incendios	<input checked="" type="checkbox"/>
	Accesibilidad	Adaptación de Aseos	<input checked="" type="checkbox"/>
		Adaptación de Vestuarios	<input type="checkbox"/>
		Pasillos	<input checked="" type="checkbox"/>
		Accesos exteriores	<input checked="" type="checkbox"/>
	Reglamento de espectáculos públicos	Señalización evacuación	<input checked="" type="checkbox"/>
		Alumbrado de emergencia	<input checked="" type="checkbox"/>
		Grupo electrógeno	<input type="checkbox"/>
		Plan de emergencia	<input checked="" type="checkbox"/>



Instalación deportiva

ATENCIÓN ADMINISTRATIVA	Persona de atención al usuario	<input checked="" type="checkbox"/>
	Archivo e historial de cada usuario	<input type="checkbox"/>
	Archivos informatizados	<input type="checkbox"/>
	Despachos para atención confidencial	<input type="checkbox"/>
	Posibilidad de pago con tarjeta de crédito	<input type="checkbox"/>
	Relaciones públicas para atención a usuarios	<input type="checkbox"/>
	Conexión a Internet	<input checked="" type="checkbox"/>
	Prensa escrita	<input type="checkbox"/>

INFORMACION ADICIONAL

- | | | |
|---|--|--|
| <input type="checkbox"/> Transporte Colectivo (parada cercana) | <input type="checkbox"/> Servicios Comerciales | <input type="checkbox"/> Masaje |
| <input type="checkbox"/> Integrado en centro sociocultural | <input type="checkbox"/> Control de Acceso | <input checked="" type="checkbox"/> Aula de Formación |
| <input type="checkbox"/> Protección contra Incendios | <input checked="" type="checkbox"/> Salón de Actos | <input type="checkbox"/> Sauna |
| <input type="checkbox"/> Taller de Mantenimiento | <input type="checkbox"/> Centro Médico | <input type="checkbox"/> Hidromasaje |
| <input checked="" type="checkbox"/> Almacén General | <input type="checkbox"/> Enfermería | <input type="checkbox"/> Baño Turco |
| <input checked="" type="checkbox"/> Aparcamiento (propio o cercano) | <input type="checkbox"/> Fisioterapia | <input type="checkbox"/> Ducha Ciclónica |
| <input type="checkbox"/> Oficinas | <input type="checkbox"/> Estética | <input checked="" type="checkbox"/> Sala de Lectura |
| <input type="checkbox"/> Bar | <input type="checkbox"/> Peluquería | <input checked="" type="checkbox"/> Sala de Exposiciones |
| <input type="checkbox"/> Restaurante | <input type="checkbox"/> Zona Infantil | <input type="checkbox"/> Otros: |

Observaciones

ALMACEN MATERIAL DEPORTIVO
ZONA AJARDINADA

SISTEMAS DE GESTIÓN	Sistemas Informáticos de Gestión	Programa a medida	<input type="radio"/>
		Programa propio	<input type="radio"/>
		No existe	<input checked="" type="radio"/>
	Estado de Hardware (5)	Óptimo	<input type="radio"/>
		Bueno	<input type="radio"/>
		Malo	<input type="radio"/>
	Control de Acceso	Mecanismo automático	<input type="radio"/>
		Mecanismo manual	<input type="radio"/>
		No existe	<input checked="" type="radio"/>



Espacio deportivo convencional

CÓDIGO INSTALACIÓN	ESPACIO DEPORTIVO Nº	¿Es el espacio deportivo principal de la Instalación?
18153510	1	<input checked="" type="checkbox"/>

Nombre del espacio deportivo (si está repetido numéralo)

GIMNASIO

ATRIBUTOS GENERALES

CERRAMIENTO (del espacio deportivo. No de la instalación en su conjunto)

Espacio Abierto (sin cubierta o temporal. Globos, lonas, no cerramiento lateral)

Aire Libre (no dispone de ningún tipo de cubierta)

Cerramiento estacional (tiene cerramiento pero solo en temporadas)

Sólo Cubierto (tiene cubierta pero está abierto lateralmente)

Recinto Cerrado (con cubierta y cerramiento lateral al menos hasta 2/3 partes)

Cerrado Fijo (cerramiento tradicional)

Cubierta Móvil (la cubierta es móvil y permite cerrar en un momento dado)

Cerramiento Textil (con lonas o similar no desmontables, no estacional)

Año de Construcción *	Año de Remodelación *
2001	0

* Se refiere al espacio deportivo no a la instalación.

Sistema de Calefacción

SI NO

Sistema de Climatización

SI NO

Altura libre (solo cubierto)

ESTADO DE USO (del espacio deportivo. No de la instalación en su conjunto)

En Uso (cuando funciona normalmente en su período de apertura)

En Uso (funciona normalmente durante gran parte del año)

En Uso Estacional (funciona en la temporada normal de actividad)

Fuera de Uso (no funciona normalmente en su periodo de apertura)

En Construcción (ha comenzado la obra pero todavía no está funcionando)

En Remodelación (temporalmente fuera de uso por trabajos de adecuación)

Fuera de Uso (cierre permanente con carácter indefinido)

Actividad Deportiva Principal

Gimnasia General (Mantenimiento)

ILUMINACIÓN (posibilidades de uso nocturno en función del alumbrado artificial)

Permite Uso Nocturno (se puede desarrollar en su mayor parte la actividad)

Permite la Competición

Permite Entrenamientos

No Permite Uso Nocturno (cuando no hay o es parcial o insuficiente)

No Hay Iluminación

Es Parcial o Insuficiente

Otras Actividades

Fútbol-7

PAVIMENTO (si hay varios el más representativo.)

NATURAL (carácter natural sin proceso de prefabricación)

Tierra (pavimento original) Tierra Batida Ceniza

Tierra Estabilizada Hierba Natural Arena

Cantos Rodados/Rocas Nieve Hielo Otros

MADERA (de madera o corcho adaptados a pavimentos deportivos)

Madera-Rígido (sobre solera rígida) Corcho-Rígido

Madera-Elastica (sobre base elastica, rastreles) Corcho-Elastico

Otros Pavimentos de madera

HIERBA ARTIFICIAL

Agua (sin arena ni caucho) Arena Caucho Otros

SINTÉTICOS (prefabricados o en obra, de PVC, caucho, poliuretano, latex, ...)

Sintético-Rígido Sintético-Elastico Otros

MÉTÁLICOS

Acero Inoxidable Acero (chapa) Aluminio Otros

HORMIGONES Y AGLOMERADOS (pavimentos duros de composición aglomerada)

Hormigón (sin tratar) Hormigón Poroso Resina Acrílicas

Hormigón (con tratamiento superficial) Asfalto Otros

BALDOSAS Y SIMILAR (formado por piezas de cerámica, hormigón o piedra)

Baldosa Cerámica Baldosa Hormigón Terrazo

Baldosa Asfáltica Loseta (gresite) Piedra Otros

OTROS PAVIMENTOS

Moqueta Tatami Tapiz Fibra de Vidrio Otros

CONSERVACIÓN DEL PAVIMENTO

Bueno

Regular (alguna imperfección)

Mal estado (no adecuado para la p.d.)

Inservible (inviabile para la p.d.)

No permite la práctica deportiva

OBSERVACIONES

SE USA PARA CLASES DE GIMNASIA DE LOS ESCOLARES



Espacio deportivo convencional

TIPOLOGÍA DE ESPACIOS CONVENCIONALES Y SUS ATRIBUTOS ESPECÍFICOS

PISTAS

PISTAS POLIDEPORTIVAS (permiten la práctica de varios deportes)

- Pistas Polideportivas 1 de 400 a 800 m2 en espacio Abierto
- Pistas Polideportivas 2 de 800 a 1000 m2 en espacio Abierto
- Pistas Polideportivas 3 de 1000 a 1288 m2 en espacio Abierto
- Pistas Polideportivas 4 de 1288 a 1632 m2 en espacio Abierto
- Pistas Polideportivas 1 de 400 a 800 m2 en espacio Cerrado
- Pistas Polideportivas 2 de 800 a 1000 m2 en espacio Cerrado
- Pistas Polideportivas 3 de 1000 a 1288 m2 en espacio Cerrado
- Pistas Polideportivas 4 de 1288 a 1632 m2 en espacio Cerrado

PISTAS ESPECIALIZADAS Y OTRAS PISTAS (adaptadas a un deporte y no catalogadas)

- Pista de Tenis Pista de Hielo Pista de Petanca
- Otras Pistas Mayores de 400 m2 en espacios Abiertos
- Pequeñas menores de 400 m2 en espacios Abiertos
- Otras Pistas Mayores de 400 m2 en espacios Cerrados
- Pequeñas menores de 400 m2 en espacios Cerrados

Atributos específicos

LARGO (marcaje más márgenes)	
ANCHO (marcaje más márgenes)	
SUPERFICIE (incluido márgenes)	

PISTAS CON PARED

PISTAS POLIDEPORTIVAS CON FRONTÓN (con dos paredes como mínimo para varios deportes)

- P. Polid. con Frontón 1 de 400 a 800 m2 en espacio Abierto
- P. Polid. con Frontón 2 de 800 a 1000 m2 en espacio Abierto
- P. Polid. con Frontón 3 mayor de 1000 m2 en espacio Abierto
- P. Polid. con Frontón 1 de 400 a 800 m2 en espacio Cerrado
- P. Polid. con Frontón 2 de 800 a 1000 m2 en espacio Cerrado
- P. Polid. con Frontón 3 mayor de 1000 m2 en espacio Cerrado

FRONTONES Y OTRAS PISTAS CON PARED (adaptadas a un deporte y no catalogadas)

- Frontón en espacio Abierto Padel Squash
- Trinquete en espacio Abierto
- Otras Pistas con pared mayores de 400m2 en espacio Abierto
- Otras Pistas con pared menores de 400 m2 en espacio Abierto
- Frontón en espacio Cerrado
- Trinquete en espacio Cerrado
- Otras Pistas con pared mayores de 400m2 en espacio Cerrado

Atributos específicos

LARGO (marcaje más márgenes)	
ANCHO (marcaje más márgenes)	
SUPERFICIE (incluido márgenes)	
ALTURA PARED (la principal)	
Nº PAREDES (laterales)	

CAMPOS (de forma rectangular, definidos por el pavimento o valla perimetral. Normalmente superan los 1500 m2)

CAMPOS POLIDEPORTIVOS (permiten la práctica de varios deportes)

- Campo Polideportivo 1 de 1500 a 4000 m2 (menor que un campo de fútbol)
- Campo Polideportivo 2 de 4000 a 8000 m2 (la mayoría de futbol hasta 100x80m)
- Campo Polideportivo 3 mayor de 8000 m2 (campos grandes de fútbol de más de 100x80m)

CAMPOS ESPECIALIZADOS Y OTROS CAMPOS (para un deporte y los no catalogados)

- Fútbol mínimo 4000 m2 Fútbol-7 mínimo 1500 m2 Rugby mínimo 4000 m2
- Hockey mínimo 4000 m2 Béisbol mínimo 4000 m2 Softbol
- Zona de lanzamiento de Atletismo. Campo interior de la pista de atletismo
- Otros campos mayores de 2000 m2 Otros campos menores de 2000 m2

Atributos específicos

LARGO (marcaje más márgenes)	
ANCHO (marcaje más márgenes)	
SUPERFICIE (incluido márgenes)	



Espacio deportivo convencional

VASOS DE PISCINA (Actividad en medio acuático. En recinto cerrado piscinas cubiertas)															
<input type="checkbox"/> VASOS DEPORTIVOS (tienen dimensiones que se adaptan a la competición) <input type="checkbox"/> Vaso Deportivo de 50 m en espacio abierto <input type="checkbox"/> Vaso Deportivo 33 m en espacio abierto <input type="checkbox"/> Vaso Deportivo de 25 m en espacio abierto <input type="checkbox"/> Vaso de Saltos en espacio abierto <input type="checkbox"/> Vaso Deportivo de 50 m en espacio cerrado <input type="checkbox"/> Vaso Deportivo 33 m en espacio cerrado <input type="checkbox"/> Vaso Deportivo de 25 m en espacio cerrado <input type="checkbox"/> Vaso de Saltos en espacio cerrado <input type="checkbox"/> OTROS VASOS (vasos de carácter no deportivo) <input type="checkbox"/> Vaso de enseñanza en espacio abierto <input type="checkbox"/> Vaso recreativo en espacio abierto <input type="checkbox"/> Vaso hidromasaje <input type="checkbox"/> Vaso de chapoteo en espacio abierto <input type="checkbox"/> Otros Vasos > 50 m2 en espacio abierto <input type="checkbox"/> Otros Vasos < 50 m2 <input type="checkbox"/> Vaso de enseñanza en espacio cerrado <input type="checkbox"/> Vaso recreativo en espacio cerrado <input type="checkbox"/> Vaso de chapoteo en espacio cerrado <input type="checkbox"/> Otros Vasos > 50 m2 en espacio cerrado	<table border="1"> <thead> <tr> <th colspan="2">Atributos específicos</th> </tr> </thead> <tbody> <tr> <td>LARGO (mayor del vaso)</td> <td></td> </tr> <tr> <td>ANCHO (mayor del vaso)</td> <td></td> </tr> <tr> <td>SUPERFICIE (de lámina de agua))</td> <td></td> </tr> <tr> <td>PROFUNDIDA MÁXIMA</td> <td></td> </tr> <tr> <td>PROFUNDIDAD MÍNIMA</td> <td></td> </tr> <tr> <td>NÚMERO DE CALLES</td> <td></td> </tr> </tbody> </table>	Atributos específicos		LARGO (mayor del vaso)		ANCHO (mayor del vaso)		SUPERFICIE (de lámina de agua))		PROFUNDIDA MÁXIMA		PROFUNDIDAD MÍNIMA		NÚMERO DE CALLES	
Atributos específicos															
LARGO (mayor del vaso)															
ANCHO (mayor del vaso)															
SUPERFICIE (de lámina de agua))															
PROFUNDIDA MÁXIMA															
PROFUNDIDAD MÍNIMA															
NÚMERO DE CALLES															
Tipo de Rebosadero del Vaso	<input type="checkbox"/> Desbordante (Munich) <input type="checkbox"/> Lineal en Pared (Garganta) <input type="checkbox"/> Puntual en Pared (Skimers) <input type="checkbox"/> No tiene														

ESPACIOS LONGITUDINALES (La actividad se desarrolla siguiendo un recorrido)											
<input type="checkbox"/> ESPACIOS LONGITUDINALES DE ATLETISMO (Pistas de carreras y otros longitudinales) <input type="checkbox"/> Pista de Atletismo de 400m <input type="checkbox"/> 300 m de cuerda <input type="checkbox"/> 200 m de cuerda <input type="checkbox"/> Recta de carreras de Atletismo <input type="checkbox"/> Recta de saltos (longitud, triple y pértiga) <input type="checkbox"/> Zona de Salto de Altura <input type="checkbox"/> Otras Pistas de Atletismo (dimesiones irregulares) <input type="checkbox"/> OTROS ESPACIOS LONGITUDINALES (para un deporte, pequeños y no catalogados) <input type="checkbox"/> Velódromo <input type="checkbox"/> Patinódromo <input type="checkbox"/> Anillo de Hielo <input type="checkbox"/> Otros Espacios Longitudinales (mayores de 100m) <input type="checkbox"/> Otros menores de 100m	<table border="1"> <thead> <tr> <th colspan="2">Atributos específicos</th> </tr> </thead> <tbody> <tr> <td>LARGO longitud, cuerda)</td> <td></td> </tr> <tr> <td>ANCHODE LA CUERDA</td> <td></td> </tr> <tr> <td>SUPERFICIE (incluido márgenes)</td> <td></td> </tr> <tr> <td>Nº DE CALLES (solo deportivo)</td> <td></td> </tr> </tbody> </table>	Atributos específicos		LARGO longitud, cuerda)		ANCHODE LA CUERDA		SUPERFICIE (incluido márgenes)		Nº DE CALLES (solo deportivo)	
Atributos específicos											
LARGO longitud, cuerda)											
ANCHODE LA CUERDA											
SUPERFICIE (incluido márgenes)											
Nº DE CALLES (solo deportivo)											

SALAS (Se desarrollan las actividades en recinto cerrado. Pueden ser irregulares)									
<input checked="" type="checkbox"/> SALAS POLIVALENTES (para actividades de uso no especializado. E.Física. Aerobic, etc) <input type="checkbox"/> Sala Polivalente 1 (sala polivalente de 100 a 200 m2 de superficie) <input checked="" type="checkbox"/> Sala Polivalente 2 (sala polivalente de 200 a 300 m2 de superficie) <input type="checkbox"/> Sala Polivalente 3 (sala polivalente mayor de 300 m2 de superficie) <input type="checkbox"/> SALAS ESPECIALIZADAS Y OTRAS SALAS (adaptadas a un uso especializado y otras) <input type="checkbox"/> Sala Equipada con aparatos gimnásticos, de musculación, cardiovasculares, etc) <input type="checkbox"/> Artes marciales (pavimento adaptado) <input type="checkbox"/> Sala Especializada (por la actividad) <input type="checkbox"/> Esgrima <input type="checkbox"/> Otras Salas mayor de 50 m2 <input type="checkbox"/> Menor de 50 m2	<table border="1"> <thead> <tr> <th colspan="2">Atributos específicos</th> </tr> </thead> <tbody> <tr> <td>LARGO (dimensión mayor)</td> <td>20 m.</td> </tr> <tr> <td>ANCHO (dimensión menor)</td> <td>12 m.</td> </tr> <tr> <td>SUPERFICIE (del espacio)</td> <td>240 m2</td> </tr> </tbody> </table>	Atributos específicos		LARGO (dimensión mayor)	20 m.	ANCHO (dimensión menor)	12 m.	SUPERFICIE (del espacio)	240 m2
Atributos específicos									
LARGO (dimensión mayor)	20 m.								
ANCHO (dimensión menor)	12 m.								
SUPERFICIE (del espacio)	240 m2								



Espacio deportivo convencional

CÓDIGO INSTALACIÓN	ESPACIO DEPORTIVO Nº	¿Es el espacio deportivo principal de la Instalación?
18153510	2	<input type="checkbox"/>

Nombre del espacio deportivo (si está repetido numéralo)

PISTA POLI DEPORTIVA

ATRIBUTOS GENERALES

CERRAMIENTO (del espacio deportivo. No de la instalación en su conjunto)

Espacio Abierto (sin cubierta o temporal. Globos, lonas, no cerramiento lateral)

Aire Libre (no dispone de ningún tipo de cubierta)

Cerramiento estacional (tiene cerramiento pero solo en temporadas)

Sólo Cubierto (tiene cubierta pero está abierto lateralmente)

Recinto Cerrado (con cubierta y cerramiento lateral al menos hasta 2/3 partes)

Cerrado Fijo (cerramiento tradicional)

Cubierta Móvil (la cubierta es móvil y permite cerrar en un momento dado)

Cerramiento Textil (con lonas o similar no desmontables, no estacional)

Año de Construcción *	Año de Remodelación *
2001	0

* Se refiere al espacio deportivo no a la instalación.

ESTADO DE USO (del espacio deportivo. No de la instalación en su conjunto)

En Uso (cuando funciona normalmente en su período de apertura)

En Uso (funciona normalmente durante gran parte del año)

En Uso Estacional (funciona en la temporada normal de actividad)

Fuera de Uso (no funciona normalmente en su periodo de apertura)

En Construcción (ha comenzado la obra pero todavía no está funcionando)

En Remodelación (temporalmente fuera de uso por trabajos de adecuación)

Fuera de Uso (cierre permanente con carácter indefinido)

Sistema de Calefacción

SI NO

Sistema de Climatización

SI NO

Altura libre (solo cubierto)

Actividad Deportiva Principal

Fútbol Sala

ILUMINACIÓN (posibilidades de uso nocturno en función del alumbrado artificial)

Permite Uso Nocturno (se puede desarrollar en su mayor parte la actividad)

Permite la Competición

Permite Entrenamientos

No Permite Uso Nocturno (cuando no hay o es parcial o insuficiente)

No Hay Iluminación

Es Parcial o Insuficiente

Otras Actividades

Baloncesto
Balonmano
Gimnasia Rítmica
Voleibol

PAVIMENTO (si hay varios el más representativo.)

NATURAL (carácter natural sin proceso de prefabricación)

Tierra (pavimento original) Tierra Batida Ceniza

Tierra Estabilizada Hierba Natural Arena

Cantos Rodados/Rocas Nieve Hielo Otros

MADERA (de madera o corcho adaptados a pavimentos deportivos)

Madera-Rígido (sobre solera rígida) Corcho-Rígido

Madera-Elástica (sobre base elástica, rastreles) Corcho-Elástico

Otros Pavimentos de madera

HIERBA ARTIFICIAL

Agua (sin arena ni caucho) Arena Caucho Otros

SINTÉTICOS (prefabricados o en obra, de PVC, caucho, poliuretano, latex, ...)

Sintético-Rígido Sintético-Elástico Otros

METÁLICOS

Acero Inoxidable Acero (chapa) Aluminio Otros

HORMIGONES Y AGLOMERADOS (pavimentos duros de composición aglomerada)

Hormigón (sin tratar) Hormigón Poroso Resina Acrílicas

Hormigón (con tratamiento superficial) Asfalto Otros

BALDOSAS Y SIMILAR (formado por piezas de cerámica, hormigón o piedra)

Baldosa Cerámica Baldosa Hormigón Terrazo

Baldosa Asfáltica Loseta (gresite) Piedra Otros

OTROS PAVIMENTOS

Moqueta Tatami Tapiz Fibra de Vidrio Otros

CONSERVACIÓN DEL PAVIMENTO

Bueno

Regular (alguna imperfección)

Mal estado (no adecuado para la p.d.)

Inservible (inviabile para la p.d.)

No permite la práctica deportiva

OBSERVACIONES



Espacio deportivo convencional

TIPOLOGÍA DE ESPACIOS CONVENCIONALES Y SUS ATRIBUTOS ESPECÍFICOS

PISTAS

PISTAS POLIDEPORTIVAS (permiten la práctica de varios deportes)

- Pistas Polideportivas 1 de 400 a 800 m2 en espacio Abierto
- Pistas Polideportivas 2 de 800 a 1000 m2 en espacio Abierto
- Pistas Polideportivas 3 de 1000 a 1288 m2 en espacio Abierto
- Pistas Polideportivas 4 de 1288 a 1632 m2 en espacio Abierto
- Pistas Polideportivas 1 de 400 a 800 m2 en espacio Cerrado
- Pistas Polideportivas 2 de 800 a 1000 m2 en espacio Cerrado
- Pistas Polideportivas 3 de 1000 a 1288 m2 en espacio Cerrado
- Pistas Polideportivas 4 de 1288 a 1632 m2 en espacio Cerrado

PISTAS ESPECIALIZADAS Y OTRAS PISTAS (adaptadas a un deporte y no catalogadas)

- Pista de Tenis Pista de Hielo Pista de Petanca
- Otras Pistas Mayores de 400 m2 en espacios Abiertos
- Pequeñas menores de 400 m2 en espacios Abiertos
- Otras Pistas Mayores de 400 m2 en espacios Cerrados
- Pequeñas menores de 400 m2 en espacios Cerrados

Atributos específicos

LARGO (marcaje más márgenes)	35 m.
ANCHO (marcaje más márgenes)	20 m.
SUPERFICIE (incluido márgenes)	700 m2

PISTAS CON PARED

PISTAS POLIDEPORTIVAS CON FRONTÓN (con dos paredes como mínimo para varios deportes)

- P. Polid. con Frontón 1 de 400 a 800 m2 en espacio Abierto
- P. Polid. con Frontón 2 de 800 a 1000 m2 en espacio Abierto
- P. Polid. con Frontón 3 mayor de 1000 m2 en espacio Abierto
- P. Polid. con Frontón 1 de 400 a 800 m2 en espacio Cerrado
- P. Polid. con Frontón 2 de 800 a 1000 m2 en espacio Cerrado
- P. Polid. con Frontón 3 mayor de 1000 m2 en espacio Cerrado

FRONTONES Y OTRAS PISTAS CON PARED (adaptadas a un deporte y no catalogadas)

- Frontón en espacio Abierto Padel Squash
- Trinquete en espacio Abierto
- Otras Pistas con pared mayores de 400m2 en espacio Abierto
- Otras Pistas con pared menores de 400 m2 en espacio Abierto
- Frontón en espacio Cerrado
- Trinquete en espacio Cerrado
- Otras Pistas con pared mayores de 400m2 en espacio Cerrado

Atributos específicos

LARGO (marcaje más márgenes)	
ANCHO (marcaje más márgenes)	
SUPERFICIE (incluido márgenes)	
ALTURA PARED (la principal)	
Nº PAREDES (laterales)	

CAMPOS (de forma rectangular, definidos por el pavimento o valla perimetral. Normalmente superan los 1500 m2)

CAMPOS POLIDEPORTIVOS (permiten la práctica de varios deportes)

- Campo Polideportivo 1 de 1500 a 4000 m2 (menor que un campo de fútbol)
- Campo Polideportivo 2 de 4000 a 8000 m2 (la mayoría de futbol hasta 100x80m))
- Campo Polideportivo 3 mayor de 8000 m2 (campos grandes de fútbol de más de 100x80m)

CAMPOS ESPECIALIZADOS Y OTROS CAMPOS (para un deporte y los no catalogados)

- Fútbol mínimo 4000 m2 Fútbol-7 mínimo 1500 m2 Rugby mínimo 4000 m2
- Hockey mínimo 4000 m2 Béisbol mínimo 4000 m2 Softbol
- Zona de lanzamiento de Atletismo. Campo interior de la pista de atletismo
- Otros campos mayores de 2000 m2 Otros campos menores de 2000 m2

Atributos específicos

LARGO (marcaje más márgenes)	
ANCHO (marcaje más márgenes)	
SUPERFICIE (incluido márgenes)	



Espacio deportivo convencional

VASOS DE PISCINA (Actividad en medio acuático. En recinto cerrado piscinas cubiertas)															
<input type="checkbox"/> VASOS DEPORTIVOS (tienen dimensiones que se adaptan a la competición) <input type="checkbox"/> Vaso Deportivo de 50 m en espacio abierto <input type="checkbox"/> Vaso Deportivo 33 m en espacio abierto <input type="checkbox"/> Vaso Deportivo de 25 m en espacio abierto <input type="checkbox"/> Vaso de Saltos en espacio abierto <input type="checkbox"/> Vaso Deportivo de 50 m en espacio cerrado <input type="checkbox"/> Vaso Deportivo 33 m en espacio cerrado <input type="checkbox"/> Vaso Deportivo de 25 m en espacio cerrado <input type="checkbox"/> Vaso de Saltos en espacio cerrado <input type="checkbox"/> OTROS VASOS (vasos de carácter no deportivo) <input type="checkbox"/> Vaso de enseñanza en espacio abierto <input type="checkbox"/> Vaso recreativo en espacio abierto <input type="checkbox"/> Vaso hidromasaje <input type="checkbox"/> Vaso de chapoteo en espacio abierto <input type="checkbox"/> Otros Vasos > 50 m2 en espacio abierto <input type="checkbox"/> Otros Vasos < 50 m2 <input type="checkbox"/> Vaso de enseñanza en espacio cerrado <input type="checkbox"/> Vaso recreativo en espacio cerrado <input type="checkbox"/> Vaso de chapoteo en espacio cerrado <input type="checkbox"/> Otros Vasos > 50 m2 en espacio cerrado	<table border="1"> <thead> <tr> <th colspan="2">Atributos específicos</th> </tr> </thead> <tbody> <tr> <td>LARGO (mayor del vaso)</td> <td></td> </tr> <tr> <td>ANCHO (mayor del vaso)</td> <td></td> </tr> <tr> <td>SUPERFICIE (de lámina de agua))</td> <td></td> </tr> <tr> <td>PROFUNDIDA MÁXIMA</td> <td></td> </tr> <tr> <td>PROFUNDIDAD MÍNIMA</td> <td></td> </tr> <tr> <td>NÚMERO DE CALLES</td> <td></td> </tr> </tbody> </table>	Atributos específicos		LARGO (mayor del vaso)		ANCHO (mayor del vaso)		SUPERFICIE (de lámina de agua))		PROFUNDIDA MÁXIMA		PROFUNDIDAD MÍNIMA		NÚMERO DE CALLES	
Atributos específicos															
LARGO (mayor del vaso)															
ANCHO (mayor del vaso)															
SUPERFICIE (de lámina de agua))															
PROFUNDIDA MÁXIMA															
PROFUNDIDAD MÍNIMA															
NÚMERO DE CALLES															
Tipo de Rebosadero del Vaso	<input type="checkbox"/> Desbordante (Munich) <input type="checkbox"/> Lineal en Pared (Garganta) <input type="checkbox"/> Puntual en Pared (Skimers) <input type="checkbox"/> No tiene														

ESPACIOS LONGITUDINALES (La actividad se desarrolla siguiendo un recorrido)											
<input type="checkbox"/> ESPACIOS LONGITUDINALES DE ATLETISMO (Pistas de carreras y otros longitudinales) <input type="checkbox"/> Pista de Atletismo de 400m <input type="checkbox"/> 300 m de cuerda <input type="checkbox"/> 200 m de cuerda <input type="checkbox"/> Recta de carreras de Atletismo <input type="checkbox"/> Recta de saltos (longitud, triple y pértiga) <input type="checkbox"/> Zona de Salto de Altura <input type="checkbox"/> Otras Pistas de Atletismo (dimesiones irregulares) <input type="checkbox"/> OTROS ESPACIOS LONGITUDINALES (para un deporte, pequeños y no catalogados) <input type="checkbox"/> Velódromo <input type="checkbox"/> Patinódromo <input type="checkbox"/> Anillo de Hielo <input type="checkbox"/> Otros Espacios Longitudinales (mayores de 100m) <input type="checkbox"/> Otros menores de 100m	<table border="1"> <thead> <tr> <th colspan="2">Atributos específicos</th> </tr> </thead> <tbody> <tr> <td>LARGO longitud, cuerda)</td> <td></td> </tr> <tr> <td>ANCHODE LA CUERDA</td> <td></td> </tr> <tr> <td>SUPERFICIE (incluido márgenes)</td> <td></td> </tr> <tr> <td>Nº DE CALLES (solo deportivo)</td> <td></td> </tr> </tbody> </table>	Atributos específicos		LARGO longitud, cuerda)		ANCHODE LA CUERDA		SUPERFICIE (incluido márgenes)		Nº DE CALLES (solo deportivo)	
Atributos específicos											
LARGO longitud, cuerda)											
ANCHODE LA CUERDA											
SUPERFICIE (incluido márgenes)											
Nº DE CALLES (solo deportivo)											

SALAS (Se desarrollan las actividades en recinto cerrado. Pueden ser irregulares)									
<input type="checkbox"/> SALAS POLIVALENTES (para actividades de uso no especializado. E.Física. Aerobic, etc) <input type="checkbox"/> Sala Polivalente 1 (sala polivalente de 100 a 200 m2 de superficie) <input type="checkbox"/> Sala Polivalente 2 (sala polivalente de 200 a 300 m2 de superficie) <input type="checkbox"/> Sala Polivalente 3 (sala polivalente mayor de 300 m2 de superficie) <input type="checkbox"/> SALAS ESPECIALIZADAS Y OTRAS SALAS (adaptadas a un uso especializado y otras) <input type="checkbox"/> Sala Equipada con aparatos gimnásticos, de musculación, cardiovasculares, etc) <input type="checkbox"/> Artes marciales (pavimento adaptado) <input type="checkbox"/> Sala Especializada (por la actividad) <input type="checkbox"/> Esgrima <input type="checkbox"/> Otras Salas mayor de 50 m2 <input type="checkbox"/> Menor de 50 m2	<table border="1"> <thead> <tr> <th colspan="2">Atributos específicos</th> </tr> </thead> <tbody> <tr> <td>LARGO (dimensión mayor)</td> <td></td> </tr> <tr> <td>ANCHO (dimensión menor)</td> <td></td> </tr> <tr> <td>SUPERFICIE (del espacio)</td> <td></td> </tr> </tbody> </table>	Atributos específicos		LARGO (dimensión mayor)		ANCHO (dimensión menor)		SUPERFICIE (del espacio)	
Atributos específicos									
LARGO (dimensión mayor)									
ANCHO (dimensión menor)									
SUPERFICIE (del espacio)									



Instalación deportiva

CÓDIGO INSTALACIÓN 18153511	<input type="checkbox"/> BAJA El año : 0	<input type="checkbox"/> ALTA	
Instalación del censo 97 que ya no existe		Instalación que no está en censo provisional 05	
Comunidad Autónoma ANDALUCÍA	Provincia GRANADA	Municipio (obligatorio) Peligros	Zonas GR-3 AGLOMERACION URBANA DE GRANA
Núcleo de Población	Distrito	Barrio	
Nombre oficial de la instalación (obligatorio) GIMNASIO MEGA SPORT		Nombre por el que es conocida la instalación (si es distinto)	
Dirección : vía, número, código postal (obligatorio) PINTOR FORTUNY Nº: S/N Código postal 18210		Año de Inicio de la Actividad Deportiva (4dígitos) 2002	
Teléfono 958408834	Fax	E-Mail DEPORTES@AYUNTAMIENTOPELIGROS.COM	Página Web
Coordenadas Geográficas (X,Y,Z) en el punto de acceso a la instalación			
Latitud : 0	Longitud : 0	Altura : 0	UTMX: 444191,573974038 UTM Y: 4121042,65112143
Situación de la Instalación (elegir una)			
Urbana : <input checked="" type="radio"/>	Periférica (borde urbana) : <input type="radio"/>	No Urbana : <input type="radio"/>	
Accesibilidad (sobre todo para las sillas de ruedas)			
Deportistas :	<input type="checkbox"/> Tienen acceso desde el exterior <input type="checkbox"/> Pueden circular por el interior <input type="checkbox"/> Tienen vestuarios adaptados	Visitantes/Espectadores :	<input type="checkbox"/> Tienen acceso desde el exterior <input type="checkbox"/> Pueden circular por el interior <input type="checkbox"/> Tienen aseos adaptados
Régimen de Acceso a la Instalación (se pueden marcar más de una opción)			
<input type="checkbox"/> Libre Gratuito <input type="checkbox"/> Libre pagando entrada (un uso o bono) <input type="checkbox"/> Libre pagando cuota de abono		<input type="checkbox"/> Restringido a Alumnos (de un centro de enseñanza) <input type="checkbox"/> Restringido a residentes (del edificio o establecimiento turístico) <input type="checkbox"/> Restringido a trabajadores o accionistas	
Usuarios que utilizan la instalación (se puede marcar más de una opción)			
<input type="checkbox"/> Escolares (grupos de centros de enseñanza) <input type="checkbox"/> Deportistas en general (usuarios individuales o en grupo) <input type="checkbox"/> Deportistas de competición (federados o similar)			
Propiedad de la Instalación (Nombre del propietario (en caso de no saberlo, el del suelo). Si es un particular se pondrá PARTICULAR)			
<input type="checkbox"/> PROPIEDAD PÚBLICA			
<input type="checkbox"/> Administración General del Estado <input type="checkbox"/> Consejo Superior de Deportes (CSD) <input type="checkbox"/> Universidad Nacional de Enseñanza a Distancia <input type="checkbox"/> M. de Defensa (instalación propiedad de las FFAA) <input type="checkbox"/> M. de Defensa IES y Centros Públicos de Enseñanza <input type="checkbox"/> M. de Defensa Academias Militares <input type="checkbox"/> M. de Interior (Policia Nacional y Guardia Civil) <input type="checkbox"/> M. de Interior Instituciones penitenciarias <input type="checkbox"/> M. de Interior Academias de Formación Policial <input type="checkbox"/> Otros ministerios <input type="checkbox"/> Organismos Autónomos distintos del CSD <input type="checkbox"/> Empresas propiedad del estado <input type="checkbox"/> Otros		<input type="checkbox"/> Administración Autonómica <input type="checkbox"/> Comunidad Autónoma <input type="checkbox"/> Institutos de Enseñanza Secundaria (IES) <input type="checkbox"/> Centros de Educación Infantil (de 0 a 3 años) <input type="checkbox"/> Policía Autonómica <input type="checkbox"/> Universidades Públicas <input type="checkbox"/> Empresas propiedad de C.C.A.A. <input type="checkbox"/> Otros	
		<input type="checkbox"/> Administración Local <input type="checkbox"/> Ayuntamiento (propiedad municipal) <input type="checkbox"/> Centro de Educación Infantil y Primaria (CEIP) <input type="checkbox"/> Institutos de Enseñanza Secundaria (IES) <input type="checkbox"/> Centros de Educación Infantil (de 0 a 3 años) <input type="checkbox"/> Entidades Locales Menores <input type="checkbox"/> Comarcas. Mancomunidades o Feder. Municipios <input type="checkbox"/> Diputaciones <input type="checkbox"/> Centro de Educación Infantil y Primaria (CEIP) <input type="checkbox"/> Institutos de Enseñanza Secundaria (IES) <input type="checkbox"/> Centros de Educación Infantil (de 0 a 3 años) <input type="checkbox"/> Empresas propiedad de la Adm. Local. <input type="checkbox"/> Otros	



Instalación deportiva

<input checked="" type="checkbox"/> PROPIEDAD PRIVADA	
<input checked="" type="checkbox"/> Privados Deportivos (asociativos o empresas) <ul style="list-style-type: none"><input type="checkbox"/> Asociativos<ul style="list-style-type: none"><input type="checkbox"/> Fundaciones Deportivas<input type="checkbox"/> Federaciones Deportivas<ul style="list-style-type: none"><input type="checkbox"/> Nacional<input type="checkbox"/> Autonómica<input type="checkbox"/> Local<input type="checkbox"/> Clubes<input type="checkbox"/> Asociaciones y Agrupaciones<input type="checkbox"/> Peñas<input type="checkbox"/> Otros<input checked="" type="checkbox"/> Empresas cuyo fin sea el deporte<ul style="list-style-type: none"><input type="checkbox"/> Sociedades Anónimas Deportivas<input type="checkbox"/> Sociedades Empresariales Deportivas<input type="checkbox"/> Otras	<input type="checkbox"/> Privados No Deportivos (otros fines no deportivos) <ul style="list-style-type: none"><input type="checkbox"/> Educativos (incluye todos los tipos de enseñanza)<ul style="list-style-type: none"><input type="checkbox"/> Universidades<input type="checkbox"/> Colegios privados concertados (con subvención)<input type="checkbox"/> Colegios privados<input type="checkbox"/> Guarderías<input type="checkbox"/> Otros<input type="checkbox"/> Religiosos (inst. religiosas que no sean de enseñanza)<input type="checkbox"/> Sociedades Empresariales (para sus trabajadores)<input type="checkbox"/> Residenciales<input type="checkbox"/> Turísticos (hostelería y turismo, como hoteles, etc)<input type="checkbox"/> Otros

GESTIÓN DE LA INSTALACIÓN (Nombre del gestor (en caso de no saberlo, el del suelo). Si es un particular se pondrá PARTICULAR)

<input type="checkbox"/> GESTIÓN PÚBLICA	
<input type="checkbox"/> Administración General del Estado <ul style="list-style-type: none"><input type="checkbox"/> Consejo Superior de Deportes (CSD)<input type="checkbox"/> Universidad Nacional de Enseñanza a Distancia<input type="checkbox"/> M. de Defensa (instalación propiedad de las FFAA)<ul style="list-style-type: none"><input type="checkbox"/> M. de Defensa IES y Centros Públicos de Enseñanza<input type="checkbox"/> M. de Defensa Academias Militares<input type="checkbox"/> M. de Interior (Policía Nacional y Guardia Civil)<ul style="list-style-type: none"><input type="checkbox"/> M. de Interior Instituciones penitenciarias<input type="checkbox"/> M. de Interior Academias de Formación Policial<input type="checkbox"/> Otros ministerios<input type="checkbox"/> Organismos Autónomos distintos del CSD<input type="checkbox"/> Empresas propiedad del estado<input type="checkbox"/> Otros	<input type="checkbox"/> Administración Autónoma <ul style="list-style-type: none"><input type="checkbox"/> Comunidad Autónoma<ul style="list-style-type: none"><input type="checkbox"/> Institutos de Enseñanza Secundaria (IES)<input type="checkbox"/> Centros de Educación Infantil (de 0 a 3 años)<input type="checkbox"/> Policía Autónoma<input type="checkbox"/> Universidades Públicas<input type="checkbox"/> Empresas propiedad de C.C.A.A.<input type="checkbox"/> Otros
	<input type="checkbox"/> Administración Local <ul style="list-style-type: none"><input type="checkbox"/> Ayuntamiento (propiedad municipal)<ul style="list-style-type: none"><input type="checkbox"/> Centro de Educación Infantil y Primaria (CEIP)<input type="checkbox"/> Institutos de Enseñanza Secundaria (IES)<input type="checkbox"/> Centros de Educación Infantil (de 0 a 3 años)<input type="checkbox"/> Entidades Locales Menores<input type="checkbox"/> Comarcas. Mancomunidades o Feder. Municipios<input type="checkbox"/> Diputaciones<ul style="list-style-type: none"><input type="checkbox"/> Centro de Educación Infantil y Primaria (CEIP)<input type="checkbox"/> Institutos de Enseñanza Secundaria (IES)<input type="checkbox"/> Centros de Educación Infantil (de 0 a 3 años)<input type="checkbox"/> Empresas propiedad de la Adm. Local.<input type="checkbox"/> Otros

<input checked="" type="checkbox"/> GESTIÓN PRIVADA	
<input checked="" type="checkbox"/> Privados Deportivos (asociativos o empresas) <ul style="list-style-type: none"><input type="checkbox"/> Asociativos<ul style="list-style-type: none"><input type="checkbox"/> Fundaciones Deportivas<input type="checkbox"/> Federaciones Deportivas<ul style="list-style-type: none"><input type="checkbox"/> Nacional<input type="checkbox"/> Autonómica<input type="checkbox"/> Local<input type="checkbox"/> Clubes<input type="checkbox"/> Asociaciones y Agrupaciones<input type="checkbox"/> Peñas<input type="checkbox"/> Otros<input checked="" type="checkbox"/> Empresas cuyo fin sea el deporte<ul style="list-style-type: none"><input type="checkbox"/> Sociedades Anónimas Deportivas<input type="checkbox"/> Sociedades Empresariales Deportivas<input type="checkbox"/> Otras	<input type="checkbox"/> Privados No Deportivos (otros fines no deportivos) <ul style="list-style-type: none"><input type="checkbox"/> Educativos (incluye todos los tipos de enseñanza)<ul style="list-style-type: none"><input type="checkbox"/> Universidades<input type="checkbox"/> Colegios privados concertados (con subvención)<input type="checkbox"/> Colegios privados<input type="checkbox"/> Guarderías<input type="checkbox"/> Otros<input type="checkbox"/> Religiosos (inst. religiosas que no sean de enseñanza)<input type="checkbox"/> Sociedades Empresariales (para sus trabajadores)<input type="checkbox"/> Residenciales<input type="checkbox"/> Turísticos (hostelería y turismo, como hoteles, etc)<input type="checkbox"/> Otros



Instalación deportiva

USA ENERGÍA RENOVABLE

Placa Solar Termica Placa Solar Fotovoltaica Eólica Hidráulica Biomasa

COMPLEJO DEPORTIVO

Pertenece a un Complejo Deportivo : No Nombre Complejo:

SITUACION URBANISTICA	Planteamiento que le afecta:	
	Clasificación del suelo:	SUELO URBANO
	Calificación del suelo:	RESIDENCIAL

CONDICIONES URBANISTICAS	Condiciones del Solar	Calzada pavimentada	<input type="checkbox"/>
		Encintado de aceras	<input type="checkbox"/>
		Suministro de agua	<input type="checkbox"/>
		Alcantarillado	<input type="checkbox"/>
		Electricidad	<input type="checkbox"/>
		Alumbrado público	<input type="checkbox"/>
	Parcelación	Superficie del solar:	
		Parcela mínima :	
		Proyectado :	

			Normas	Proyectado
CONDICIONES DE LA EDIFICACIÓN	OCUPACIÓN	Ocupación	%	%
		Fondo máximo edificable	m	m
		Dimensión patios	m	
	ALTURAS	Altura máxima en m	m	
		Nº max de plantas		
		Planta baja incl. semisótano	m	
		Alt. semisó. a cara inf. forjado	m	
	EDIFICABILIDAD	Uso distinto residencial		
		Uso residencial	m2/m2	m2/m2
	SITUACIÓN DE LAS EDIFICACIONES	Retranqueos a fachada		
Otros retranqueos				
TIPOLOGÍA			m	

CUMPLIMIENTO NORMATIVA TÉCNICA	Protección contra incendios	Bies	<input type="checkbox"/>
		Extintores	<input type="checkbox"/>
		Detección de incendios	<input type="checkbox"/>
	Accesibilidad	Adaptación de Aseos	<input type="checkbox"/>
		Adaptación de Vestuarios	<input type="checkbox"/>
		Pasillos	<input type="checkbox"/>
		Accesos exteriores	<input type="checkbox"/>
	Reglamento de espectáculos públicos	Señalización evacuación	<input type="checkbox"/>
		Alumbrado de emergencia	<input type="checkbox"/>
		Grupo electrógeno	<input type="checkbox"/>
		Plan de emergencia	<input type="checkbox"/>



Instalación deportiva

ATENCIÓN ADMINISTRATIVA	Persona de atención al usuario	<input type="checkbox"/>
	Archivo e historial de cada usuario	<input type="checkbox"/>
	Archivos informatizados	<input type="checkbox"/>
	Despachos para atención confidencial	<input type="checkbox"/>
	Posibilidad de pago con tarjeta de crédito	<input type="checkbox"/>
	Relaciones públicas para atención a usuarios	<input type="checkbox"/>
	Conexión a Internet	<input type="checkbox"/>
	Prensa escrita	<input type="checkbox"/>

INFORMACION ADICIONAL

- | | | |
|--|--|---|
| <input type="checkbox"/> Transporte Colectivo (parada cercana) | <input type="checkbox"/> Servicios Comerciales | <input type="checkbox"/> Masaje |
| <input type="checkbox"/> Integrado en centro sociocultural | <input type="checkbox"/> Control de Acceso | <input type="checkbox"/> Aula de Formación |
| <input type="checkbox"/> Protección contra Incendios | <input type="checkbox"/> Salón de Actos | <input type="checkbox"/> Sauna |
| <input type="checkbox"/> Taller de Mantenimiento | <input type="checkbox"/> Centro Médico | <input type="checkbox"/> Hidromasaje |
| <input type="checkbox"/> Almacén General | <input type="checkbox"/> Enfermería | <input type="checkbox"/> Baño Turco |
| <input type="checkbox"/> Aparcamiento (propio o cercano) | <input type="checkbox"/> Fisioterapia | <input type="checkbox"/> Ducha Ciclónica |
| <input type="checkbox"/> Oficinas | <input type="checkbox"/> Estética | <input type="checkbox"/> Sala de Lectura |
| <input type="checkbox"/> Bar | <input type="checkbox"/> Peluquería | <input type="checkbox"/> Sala de Exposiciones |
| <input type="checkbox"/> Restaurante | <input type="checkbox"/> Zona Infantil | <input type="checkbox"/> Otros: |

Observaciones

SISTEMAS DE GESTIÓN	Sistemas Informáticos de Gestión	Programa a medida	<input type="radio"/>
		Programa propio	<input type="radio"/>
		No existe	<input type="radio"/>
	Estado de Hardware (5)	Óptimo	<input type="radio"/>
		Bueno	<input type="radio"/>
		Malo	<input type="radio"/>
	Control de Acceso	Mecanismo automático	<input type="radio"/>
		Mecanismo manual	<input type="radio"/>
		No existe	<input type="radio"/>



Espacio deportivo convencional

CÓDIGO INSTALACIÓN	ESPACIO DEPORTIVO Nº	¿Es el espacio deportivo principal de la Instalación?
18153511	1	<input type="checkbox"/>

Nombre del espacio deportivo (si está repetido numéralo)

SALA DE MUSCULACION

ATRIBUTOS GENERALES

CERRAMIENTO (del espacio deportivo. No de la instalación en su conjunto)

Espacio Abierto (sin cubierta o temporal. Globos, lonas, no cerramiento lateral)

Aire Libre (no dispone de ningún tipo de cubierta)

Cerramiento estacional (tiene cerramiento pero solo en temporadas)

Sólo Cubierto (tiene cubierta pero está abierto lateralmente)

Recinto Cerrado (con cubierta y cerramiento lateral al menos hasta 2/3 partes)

Cerrado Fijo (cerramiento tradicional)

Cubierta Móvil (la cubierta es móvil y permite cerrar en un momento dado)

Cerramiento Textil (con lonas o similar no desmontables, no estacional)

Año de Construcción *	Año de Remodelación *
2002	0

* Se refiere al espacio deportivo no a la instalación.

Sistema de Calefacción

SI NO

Sistema de Climatización

SI NO

Altura libre (solo cubierto)

ESTADO DE USO (del espacio deportivo. No de la instalación en su conjunto)

En Uso (cuando funciona normalmente en su período de apertura)

En Uso (funciona normalmente durante gran parte del año)

En Uso Estacional (funciona en la temporada normal de actividad)

Fuera de Uso (no funciona normalmente en su periodo de apertura)

En Construcción (ha comenzado la obra pero todavía no está funcionando)

En Remodelación (temporalmente fuera de uso por trabajos de adecuación)

Fuera de Uso (cierre permanente con carácter indefinido)

Actividad Deportiva Principal

Otras Actividades

ILUMINACIÓN (posibilidades de uso nocturno en función del alumbrado artificial)

Permite Uso Nocturno (se puede desarrollar en su mayor parte la actividad)

Permite la Competición

Permite Entrenamientos

No Permite Uso Nocturno (cuando no hay o es parcial o insuficiente)

No Hay Iluminación

Es Parcial o Insuficiente

PAVIMENTO (si hay varios el más representativo.)

NATURAL (carácter natural sin proceso de prefabricación)

Tierra (pavimento original) Tierra Batida Ceniza

Tierra Estabilizada Hierba Natural Arena

Cantos Rodados/Rocas Nieve Hielo Otros

MADERA (de madera o corcho adaptados a pavimentos deportivos)

Madera-Rígido (sobre solera rígida) Corcho-Rígido

Madera-Elástica (sobre base elástica, rastreles) Corcho-Elástico

Otros Pavimentos de madera

HIERBA ARTIFICIAL

Agua (sin arena ni caucho) Arena Caucho Otros

SINTÉTICOS (prefabricados o en obra, de PVC, caucho, poliuretano, latex, ...)

Sintético-Rígido Sintético-Elástico Otros

METÁLICOS

Acero Inoxidable Acero (chapa) Aluminio Otros

HORMIGONES Y AGLOMERADOS (pavimentos duros de composición aglomerada)

Hormigón (sin tratar) Hormigón Poroso Resina Acrílicas

Hormigón (con tratamiento superficial) Asfalto Otros

BALDOSAS Y SIMILAR (formado por piezas de cerámica, hormigón o piedra)

Baldosa Cerámica Baldosa Hormigón Terrazo

Baldosa Asfáltica Loseta (gresite) Piedra Otros

OTROS PAVIMENTOS

Moqueta Tatami Tapiz Fibra de Vidrio Otros

CONSERVACIÓN DEL PAVIMENTO

Bueno

Regular (alguna imperfección)

Mal estado (no adecuado para la p.d.)

Inservible (inviabile para la p.d.)

No permite la práctica deportiva

OBSERVACIONES



Espacio deportivo convencional

TIPOLOGÍA DE ESPACIOS CONVENCIONALES Y SUS ATRIBUTOS ESPECÍFICOS

PISTAS

PISTAS POLIDEPORTIVAS (permiten la práctica de varios deportes)

- Pistas Polideportivas 1 de 400 a 800 m2 en espacio Abierto
- Pistas Polideportivas 2 de 800 a 1000 m2 en espacio Abierto
- Pistas Polideportivas 3 de 1000 a 1288 m2 en espacio Abierto
- Pistas Polideportivas 4 de 1288 a 1632 m2 en espacio Abierto
- Pistas Polideportivas 1 de 400 a 800 m2 en espacio Cerrado
- Pistas Polideportivas 2 de 800 a 1000 m2 en espacio Cerrado
- Pistas Polideportivas 3 de 1000 a 1288 m2 en espacio Cerrado
- Pistas Polideportivas 4 de 1288 a 1632 m2 en espacio Cerrado

PISTAS ESPECIALIZADAS Y OTRAS PISTAS (adaptadas a un deporte y no catalogadas)

- Pista de Tenis Pista de Hielo Pista de Petanca
- Otras Pistas Mayores de 400 m2 en espacios Abiertos
- Pequeñas menores de 400 m2 en espacios Abiertos
- Otras Pistas Mayores de 400 m2 en espacios Cerrados
- Pequeñas menores de 400 m2 en espacios Cerrados

Atributos específicos

LARGO (marcaje más márgenes)	
ANCHO (marcaje más márgenes)	
SUPERFICIE (incluido márgenes)	

PISTAS CON PARED

PISTAS POLIDEPORTIVAS CON FRONTÓN (con dos paredes como mínimo para varios deportes)

- P. Polid. con Frontón 1 de 400 a 800 m2 en espacio Abierto
- P. Polid. con Frontón 2 de 800 a 1000 m2 en espacio Abierto
- P. Polid. con Frontón 3 mayor de 1000 m2 en espacio Abierto
- P. Polid. con Frontón 1 de 400 a 800 m2 en espacio Cerrado
- P. Polid. con Frontón 2 de 800 a 1000 m2 en espacio Cerrado
- P. Polid. con Frontón 3 mayor de 1000 m2 en espacio Cerrado

FRONTONES Y OTRAS PISTAS CON PARED (adaptadas a un deporte y no catalogadas)

- Frontón en espacio Abierto Padel Squash
- Trinquete en espacio Abierto
- Otras Pistas con pared mayores de 400m2 en espacio Abierto
- Otras Pistas con pared menores de 400 m2 en espacio Abierto
- Frontón en espacio Cerrado
- Trinquete en espacio Cerrado
- Otras Pistas con pared mayores de 400m2 en espacio Cerrado

Atributos específicos

LARGO (marcaje más márgenes)	
ANCHO (marcaje más márgenes)	
SUPERFICIE (incluido márgenes)	
ALTURA PARED (la principal)	
Nº PAREDES (laterales)	

CAMPOS (de forma rectangular, definidos por el pavimento o valla perimetral. Normalmente superan los 1500 m2)

CAMPOS POLIDEPORTIVOS (permiten la práctica de varios deportes)

- Campo Polideportivo 1 de 1500 a 4000 m2 (menor que un campo de fútbol)
- Campo Polideportivo 2 de 4000 a 8000 m2 (la mayoría de futbol hasta 100x80m))
- Campo Polideportivo 3 mayor de 8000 m2 (campos grandes de fútbol de más de 100x80m)

CAMPOS ESPECIALIZADOS Y OTROS CAMPOS (para un deporte y los no catalogados)

- Fútbol mínimo 4000 m2 Fútbol-7 mínimo 1500 m2 Rugby mínimo 4000 m2
- Hockey mínimo 4000 m2 Béisbol mínimo 4000 m2 Softbol
- Zona de lanzamiento de Atletismo. Campo interior de la pista de atletismo
- Otros campos mayores de 2000 m2 Otros campos menores de 2000 m2

Atributos específicos

LARGO (marcaje más márgenes)	
ANCHO (marcaje más márgenes)	
SUPERFICIE (incluido márgenes)	



Espacio deportivo convencional

VASOS DE PISCINA (Actividad en medio acuático. En recinto cerrado piscinas cubiertas)															
<input type="checkbox"/> VASOS DEPORTIVOS (tienen dimensiones que se adaptan a la competición) <input type="checkbox"/> Vaso Deportivo de 50 m en espacio abierto <input type="checkbox"/> Vaso Deportivo 33 m en espacio abierto <input type="checkbox"/> Vaso Deportivo de 25 m en espacio abierto <input type="checkbox"/> Vaso de Saltos en espacio abierto <input type="checkbox"/> Vaso Deportivo de 50 m en espacio cerrado <input type="checkbox"/> Vaso Deportivo 33 m en espacio cerrado <input type="checkbox"/> Vaso Deportivo de 25 m en espacio cerrado <input type="checkbox"/> Vaso de Saltos en espacio cerrado <input type="checkbox"/> OTROS VASOS (vasos de carácter no deportivo) <input type="checkbox"/> Vaso de enseñanza en espacio abierto <input type="checkbox"/> Vaso recreativo en espacio abierto <input type="checkbox"/> Vaso hidromasaje <input type="checkbox"/> Vaso de chapoteo en espacio abierto <input type="checkbox"/> Otros Vasos > 50 m2 en espacio abierto <input type="checkbox"/> Otros Vasos < 50 m2 <input type="checkbox"/> Vaso de enseñanza en espacio cerrado <input type="checkbox"/> Vaso recreativo en espacio cerrado <input type="checkbox"/> Vaso de chapoteo en espacio cerrado <input type="checkbox"/> Otros Vasos > 50 m2 en espacio cerrado	<table border="1"> <thead> <tr> <th colspan="2">Atributos específicos</th> </tr> </thead> <tbody> <tr> <td>LARGO (mayor del vaso)</td> <td></td> </tr> <tr> <td>ANCHO (mayor del vaso)</td> <td></td> </tr> <tr> <td>SUPERFICIE (de lámina de agua))</td> <td></td> </tr> <tr> <td>PROFUNDIDA MÁXIMA</td> <td></td> </tr> <tr> <td>PROFUNDIDAD MÍNIMA</td> <td></td> </tr> <tr> <td>NÚMERO DE CALLES</td> <td></td> </tr> </tbody> </table>	Atributos específicos		LARGO (mayor del vaso)		ANCHO (mayor del vaso)		SUPERFICIE (de lámina de agua))		PROFUNDIDA MÁXIMA		PROFUNDIDAD MÍNIMA		NÚMERO DE CALLES	
Atributos específicos															
LARGO (mayor del vaso)															
ANCHO (mayor del vaso)															
SUPERFICIE (de lámina de agua))															
PROFUNDIDA MÁXIMA															
PROFUNDIDAD MÍNIMA															
NÚMERO DE CALLES															
Tipo de Rebosadero del Vaso	<input type="checkbox"/> Desbordante (Munich) <input type="checkbox"/> Lineal en Pared (Garganta) <input type="checkbox"/> Puntual en Pared (Skimers) <input type="checkbox"/> No tiene														

ESPACIOS LONGITUDINALES (La actividad se desarrolla siguiendo un recorrido)											
<input type="checkbox"/> ESPACIOS LONGITUDINALES DE ATLETISMO (Pistas de carreras y otros longitudinales) <input type="checkbox"/> Pista de Atletismo de 400m <input type="checkbox"/> 300 m de cuerda <input type="checkbox"/> 200 m de cuerda <input type="checkbox"/> Recta de carreras de Atletismo <input type="checkbox"/> Recta de saltos (longitud, triple y pértiga) <input type="checkbox"/> Zona de Salto de Altura <input type="checkbox"/> Otras Pistas de Atletismo (dimesiones irregulares) <input type="checkbox"/> OTROS ESPACIOS LONGITUDINALES (para un deporte, pequeños y no catalogados) <input type="checkbox"/> Velódromo <input type="checkbox"/> Patinódromo <input type="checkbox"/> Anillo de Hielo <input type="checkbox"/> Otros Espacios Longitudinales (mayores de 100m) <input type="checkbox"/> Otros menores de 100m	<table border="1"> <thead> <tr> <th colspan="2">Atributos específicos</th> </tr> </thead> <tbody> <tr> <td>LARGO longitud, cuerda)</td> <td></td> </tr> <tr> <td>ANCHODE LA CUERDA</td> <td></td> </tr> <tr> <td>SUPERFICIE (incluido márgenes)</td> <td></td> </tr> <tr> <td>Nº DE CALLES (solo deportivo)</td> <td></td> </tr> </tbody> </table>	Atributos específicos		LARGO longitud, cuerda)		ANCHODE LA CUERDA		SUPERFICIE (incluido márgenes)		Nº DE CALLES (solo deportivo)	
Atributos específicos											
LARGO longitud, cuerda)											
ANCHODE LA CUERDA											
SUPERFICIE (incluido márgenes)											
Nº DE CALLES (solo deportivo)											

SALAS (Se desarrollan las actividades en recinto cerrado. Pueden ser irregulares)									
<input type="checkbox"/> SALAS POLIVALENTES (para actividades de uso no especializado. E.Física. Aerobic, etc) <input type="checkbox"/> Sala Polivalente 1 (sala polivalente de 100 a 200 m2 de superficie) <input type="checkbox"/> Sala Polivalente 2 (sala polivalente de 200 a 300 m2 de superficie) <input type="checkbox"/> Sala Polivalente 3 (sala polivalente mayor de 300 m2 de superficie) <input checked="" type="checkbox"/> SALAS ESPECIALIZADAS Y OTRAS SALAS (adaptadas a un uso especializado y otras) <input checked="" type="checkbox"/> Sala Equipada con aparatos gimnásticos, de musculación, cardiovasculares, etc) <input type="checkbox"/> Artes marciales (pavimento adaptado) <input type="checkbox"/> Sala Especializada (por la actividad) <input type="checkbox"/> Esgrima <input type="checkbox"/> Otras Salas mayor de 50 m2 <input type="checkbox"/> Menor de 50 m2	<table border="1"> <thead> <tr> <th colspan="2">Atributos específicos</th> </tr> </thead> <tbody> <tr> <td>LARGO (dimensión mayor)</td> <td>0 m.</td> </tr> <tr> <td>ANCHO (dimensión menor)</td> <td>0 m.</td> </tr> <tr> <td>SUPERFICIE (del espacio)</td> <td>0 m2</td> </tr> </tbody> </table>	Atributos específicos		LARGO (dimensión mayor)	0 m.	ANCHO (dimensión menor)	0 m.	SUPERFICIE (del espacio)	0 m2
Atributos específicos									
LARGO (dimensión mayor)	0 m.								
ANCHO (dimensión menor)	0 m.								
SUPERFICIE (del espacio)	0 m2								



Espacio deportivo convencional

CÓDIGO INSTALACIÓN	ESPACIO DEPORTIVO Nº	¿Es el espacio deportivo principal de la Instalación?
18153511	2	<input type="checkbox"/>

Nombre del espacio deportivo (si está repetido numéralo)

SALA ACTIVIDADES DIRIGIDAS

ATRIBUTOS GENERALES

CERRAMIENTO (del espacio deportivo. No de la instalación en su conjunto)

Espacio Abierto (sin cubierta o temporal. Globos, lonas, no cerramiento lateral)

Aire Libre (no dispone de ningún tipo de cubierta)

Cerramiento estacional (tiene cerramiento pero solo en temporadas)

Sólo Cubierto (tiene cubierta pero está abierto lateralmente)

Recinto Cerrado (con cubierta y cerramiento lateral al menos hasta 2/3 partes)

Cerrado Fijo (cerramiento tradicional)

Cubierta Móvil (la cubierta es móvil y permite cerrar en un momento dado)

Cerramiento Textil (con lonas o similar no desmontables, no estacional)

Año de Construcción *	Año de Remodelación *
2002	0

* Se refiere al espacio deportivo no a la instalación.

Sistema de Calefacción

SI NO

Sistema de Climatización

SI NO

Altura libre (solo cubierto)

ESTADO DE USO (del espacio deportivo. No de la instalación en su conjunto)

En Uso (cuando funciona normalmente en su período de apertura)

En Uso (funciona normalmente durante gran parte del año)

En Uso Estacional (funciona en la temporada normal de actividad)

Fuera de Uso (no funciona normalmente en su periodo de apertura)

En Construcción (ha comenzado la obra pero todavía no está funcionando)

En Remodelación (temporalmente fuera de uso por trabajos de adecuación)

Fuera de Uso (cierre permanente con carácter indefinido)

Actividad Deportiva Principal

Otras Actividades

ILUMINACIÓN (posibilidades de uso nocturno en función del alumbrado artificial)

Permite Uso Nocturno (se puede desarrollar en su mayor parte la actividad)

Permite la Competición

Permite Entrenamientos

No Permite Uso Nocturno (cuando no hay o es parcial o insuficiente)

No Hay Iluminación

Es Parcial o Insuficiente

PAVIMENTO (si hay varios el más representativo.)

NATURAL (carácter natural sin proceso de prefabricación)

Tierra (pavimento original) Tierra Batida Ceniza

Tierra Estabilizada Hierba Natural Arena

Cantos Rodados/Rocas Nieve Hielo Otros

MADERA (de madera o corcho adaptados a pavimentos deportivos)

Madera-Rígido (sobre solera rígida) Corcho-Rígido

Madera-Elastica (sobre base elastica, rastreles) Corcho-Elastico

Otros Pavimentos de madera

HIERBA ARTIFICIAL

Agua (sin arena ni caucho) Arena Caucho Otros

SINTÉTICOS (prefabricados o en obra, de PVC, caucho, poliuretano, latex, ...)

Sintético-Rígido Sintético-Elastico Otros

MÉTÁLICOS

Acero Inoxidable Acero (chapa) Aluminio Otros

HORMIGONES Y AGLOMERADOS (pavimentos duros de composición aglomerada)

Hormigón (sin tratar) Hormigón Poroso Resina Acrílicas

Hormigón (con tratamiento superficial) Asfalto Otros

BALDOSAS Y SIMILAR (formado por piezas de cerámica, hormigón o piedra)

Baldosa Cerámica Baldosa Hormigón Terrazo

Baldosa Asfáltica Loseta (gresite) Piedra Otros

OTROS PAVIMENTOS

Moqueta Tatami Tapiz Fibra de Vidrio Otros

CONSERVACIÓN DEL PAVIMENTO

Bueno

Regular (alguna imperfección)

Mal estado (no adecuado para la p.d.)

Inservible (inviabile para la p.d.)

No permite la práctica deportiva

OBSERVACIONES



Espacio deportivo convencional

TIPOLOGÍA DE ESPACIOS CONVENCIONALES Y SUS ATRIBUTOS ESPECÍFICOS

PISTAS

PISTAS POLIDEPORTIVAS (permiten la práctica de varios deportes)

- Pistas Polideportivas 1 de 400 a 800 m2 en espacio Abierto
- Pistas Polideportivas 2 de 800 a 1000 m2 en espacio Abierto
- Pistas Polideportivas 3 de 1000 a 1288 m2 en espacio Abierto
- Pistas Polideportivas 4 de 1288 a 1632 m2 en espacio Abierto
- Pistas Polideportivas 1 de 400 a 800 m2 en espacio Cerrado
- Pistas Polideportivas 2 de 800 a 1000 m2 en espacio Cerrado
- Pistas Polideportivas 3 de 1000 a 1288 m2 en espacio Cerrado
- Pistas Polideportivas 4 de 1288 a 1632 m2 en espacio Cerrado

PISTAS ESPECIALIZADAS Y OTRAS PISTAS (adaptadas a un deporte y no catalogadas)

- Pista de Tenis Pista de Hielo Pista de Petanca
- Otras Pistas Mayores de 400 m2 en espacios Abiertos
- Pequeñas menores de 400 m2 en espacios Abiertos
- Otras Pistas Mayores de 400 m2 en espacios Cerrados
- Pequeñas menores de 400 m2 en espacios Cerrados

Atributos específicos

LARGO (marcaje más márgenes)	
ANCHO (marcaje más márgenes)	
SUPERFICIE (incluido márgenes)	

PISTAS CON PARED

PISTAS POLIDEPORTIVAS CON FRONTÓN (con dos paredes como mínimo para varios deportes)

- P. Polid. con Frontón 1 de 400 a 800 m2 en espacio Abierto
- P. Polid. con Frontón 2 de 800 a 1000 m2 en espacio Abierto
- P. Polid. con Frontón 3 mayor de 1000 m2 en espacio Abierto
- P. Polid. con Frontón 1 de 400 a 800 m2 en espacio Cerrado
- P. Polid. con Frontón 2 de 800 a 1000 m2 en espacio Cerrado
- P. Polid. con Frontón 3 mayor de 1000 m2 en espacio Cerrado

FRONTONES Y OTRAS PISTAS CON PARED (adaptadas a un deporte y no catalogadas)

- Frontón en espacio Abierto Padel Squash
- Trinquete en espacio Abierto
- Otras Pistas con pared mayores de 400m2 en espacio Abierto
- Otras Pistas con pared menores de 400 m2 en espacio Abierto
- Frontón en espacio Cerrado
- Trinquete en espacio Cerrado
- Otras Pistas con pared mayores de 400m2 en espacio Cerrado

Atributos específicos

LARGO (marcaje más márgenes)	
ANCHO (marcaje más márgenes)	
SUPERFICIE (incluido márgenes)	
ALTURA PARED (la principal)	
Nº PAREDES (laterales)	

CAMPOS (de forma rectangular, definidos por el pavimento o valla perimetral. Normalmente superan los 1500 m2)

CAMPOS POLIDEPORTIVOS (permiten la práctica de varios deportes)

- Campo Polideportivo 1 de 1500 a 4000 m2 (menor que un campo de fútbol)
- Campo Polideportivo 2 de 4000 a 8000 m2 (la mayoría de futbol hasta 100x80m)
- Campo Polideportivo 3 mayor de 8000 m2 (campos grandes de fútbol de más de 100x80m)

CAMPOS ESPECIALIZADOS Y OTROS CAMPOS (para un deporte y los no catalogados)

- Fútbol mínimo 4000 m2 Fútbol-7 mínimo 1500 m2 Rugby mínimo 4000 m2
- Hockey mínimo 4000 m2 Béisbol mínimo 4000 m2 Softbol
- Zona de lanzamiento de Atletismo. Campo interior de la pista de atletismo
- Otros campos mayores de 2000 m2 Otros campos menores de 2000 m2

Atributos específicos

LARGO (marcaje más márgenes)	
ANCHO (marcaje más márgenes)	
SUPERFICIE (incluido márgenes)	



Espacio deportivo convencional

VASOS DE PISCINA (Actividad en medio acuático. En recinto cerrado piscinas cubiertas)															
<input type="checkbox"/> VASOS DEPORTIVOS (tienen dimensiones que se adaptan a la competición) <input type="checkbox"/> Vaso Deportivo de 50 m en espacio abierto <input type="checkbox"/> Vaso Deportivo 33 m en espacio abierto <input type="checkbox"/> Vaso Deportivo de 25 m en espacio abierto <input type="checkbox"/> Vaso de Saltos en espacio abierto <input type="checkbox"/> Vaso Deportivo de 50 m en espacio cerrado <input type="checkbox"/> Vaso Deportivo 33 m en espacio cerrado <input type="checkbox"/> Vaso Deportivo de 25 m en espacio cerrado <input type="checkbox"/> Vaso de Saltos en espacio cerrado <input type="checkbox"/> OTROS VASOS (vasos de carácter no deportivo) <input type="checkbox"/> Vaso de enseñanza en espacio abierto <input type="checkbox"/> Vaso recreativo en espacio abierto <input type="checkbox"/> Vaso hidromasaje <input type="checkbox"/> Vaso de chapoteo en espacio abierto <input type="checkbox"/> Otros Vasos > 50 m2 en espacio abierto <input type="checkbox"/> Otros Vasos < 50 m2 <input type="checkbox"/> Vaso de enseñanza en espacio cerrado <input type="checkbox"/> Vaso recreativo en espacio cerrado <input type="checkbox"/> Vaso de chapoteo en espacio cerrado <input type="checkbox"/> Otros Vasos > 50 m2 en espacio cerrado	<table border="1"> <thead> <tr> <th colspan="2">Atributos específicos</th> </tr> </thead> <tbody> <tr> <td>LARGO (mayor del vaso)</td> <td></td> </tr> <tr> <td>ANCHO (mayor del vaso)</td> <td></td> </tr> <tr> <td>SUPERFICIE (de lámina de agua))</td> <td></td> </tr> <tr> <td>PROFUNDIDA MÁXIMA</td> <td></td> </tr> <tr> <td>PROFUNDIDAD MÍNIMA</td> <td></td> </tr> <tr> <td>NÚMERO DE CALLES</td> <td></td> </tr> </tbody> </table>	Atributos específicos		LARGO (mayor del vaso)		ANCHO (mayor del vaso)		SUPERFICIE (de lámina de agua))		PROFUNDIDA MÁXIMA		PROFUNDIDAD MÍNIMA		NÚMERO DE CALLES	
Atributos específicos															
LARGO (mayor del vaso)															
ANCHO (mayor del vaso)															
SUPERFICIE (de lámina de agua))															
PROFUNDIDA MÁXIMA															
PROFUNDIDAD MÍNIMA															
NÚMERO DE CALLES															
Tipo de Rebosadero del Vaso	<input type="checkbox"/> Desbordante (Munich) <input type="checkbox"/> Lineal en Pared (Garganta) <input type="checkbox"/> Puntual en Pared (Skimers) <input type="checkbox"/> No tiene														

ESPACIOS LONGITUDINALES (La actividad se desarrolla siguiendo un recorrido)											
<input type="checkbox"/> ESPACIOS LONGITUDINALES DE ATLETISMO (Pistas de carreras y otros longitudinales) <input type="checkbox"/> Pista de Atletismo de 400m <input type="checkbox"/> 300 m de cuerda <input type="checkbox"/> 200 m de cuerda <input type="checkbox"/> Recta de carreras de Atletismo <input type="checkbox"/> Recta de saltos (longitud, triple y pértiga) <input type="checkbox"/> Zona de Salto de Altura <input type="checkbox"/> Otras Pistas de Atletismo (dimesiones irregulares) <input type="checkbox"/> OTROS ESPACIOS LONGITUDINALES (para un deporte, pequeños y no catalogados) <input type="checkbox"/> Velódromo <input type="checkbox"/> Patinódromo <input type="checkbox"/> Anillo de Hielo <input type="checkbox"/> Otros Espacios Longitudinales (mayores de 100m) <input type="checkbox"/> Otros menores de 100m	<table border="1"> <thead> <tr> <th colspan="2">Atributos específicos</th> </tr> </thead> <tbody> <tr> <td>LARGO longitud, cuerda)</td> <td></td> </tr> <tr> <td>ANCHODE LA CUERDA</td> <td></td> </tr> <tr> <td>SUPERFICIE (incluido márgenes)</td> <td></td> </tr> <tr> <td>Nº DE CALLES (solo deportivo)</td> <td></td> </tr> </tbody> </table>	Atributos específicos		LARGO longitud, cuerda)		ANCHODE LA CUERDA		SUPERFICIE (incluido márgenes)		Nº DE CALLES (solo deportivo)	
Atributos específicos											
LARGO longitud, cuerda)											
ANCHODE LA CUERDA											
SUPERFICIE (incluido márgenes)											
Nº DE CALLES (solo deportivo)											

SALAS (Se desarrollan las actividades en recinto cerrado. Pueden ser irregulares)									
<input checked="" type="checkbox"/> SALAS POLIVALENTES (para actividades de uso no especializado. E.Física. Aerobic, etc) <input checked="" type="checkbox"/> Sala Polivalente 1 (sala polivalente de 100 a 200 m2 de superficie) <input type="checkbox"/> Sala Polivalente 2 (sala polivalente de 200 a 300 m2 de superficie) <input type="checkbox"/> Sala Polivalente 3 (sala polivalente mayor de 300 m2 de superficie) <input type="checkbox"/> SALAS ESPECIALIZADAS Y OTRAS SALAS (adaptadas a un uso especializado y otras) <input type="checkbox"/> Sala Equipada con aparatos gimnásticos, de musculación, cardiovasculares, etc) <input type="checkbox"/> Artes marciales (pavimento adaptado) <input type="checkbox"/> Sala Especializada (por la actividad) <input type="checkbox"/> Esgrima <input type="checkbox"/> Otras Salas mayor de 50 m2 <input type="checkbox"/> Menor de 50 m2	<table border="1"> <thead> <tr> <th colspan="2">Atributos específicos</th> </tr> </thead> <tbody> <tr> <td>LARGO (dimensión mayor)</td> <td>0 m.</td> </tr> <tr> <td>ANCHO (dimensión menor)</td> <td>0 m.</td> </tr> <tr> <td>SUPERFICIE (del espacio)</td> <td>0 m2</td> </tr> </tbody> </table>	Atributos específicos		LARGO (dimensión mayor)	0 m.	ANCHO (dimensión menor)	0 m.	SUPERFICIE (del espacio)	0 m2
Atributos específicos									
LARGO (dimensión mayor)	0 m.								
ANCHO (dimensión menor)	0 m.								
SUPERFICIE (del espacio)	0 m2								



Instalación deportiva

CÓDIGO INSTALACIÓN 18153512	<input type="checkbox"/> BAJA El año : 0	<input type="checkbox"/> ALTA	
Instalación del censo 97 que ya no existe		Instalación que no está en censo provisional 05	
Comunidad Autónoma ANDALUCÍA	Provincia GRANADA	Municipio (obligatorio) Peligros	Zonas GR-3 AGLOMERACION URBANA DE GRANA
Núcleo de Población PELIGROS	Distrito	Barrio	
Nombre oficial de la instalación (obligatorio) SENDERO CUEVAS ALTAS		Nombre por el que es conocida la instalación (si es distinto)	
Dirección : vía, número, código postal (obligatorio)		Año de Inicio de la Actividad Deportiva (4dígitos)	
Nº: Código postal		2002	
Teléfono 958408834	Fax	E-Mail DEPORTES@AYUNTAMIENTOPELIGROS.ES	Página Web WWW.AYUNTAMIENTOPELIGROS.ES
Coordenadas Geográficas (X,Y,Z) en el punto de acceso a la instalación			
Latitud : 0	Longitud : 0	Altura : 0	UTMY: 4121052,35
UTMX: 444024,81			
Situación de la Instalación (elegir una)			
Urbana : <input type="radio"/>		Periférica (borde urbana) : <input type="radio"/>	
No Urbana : <input checked="" type="radio"/>			
Accesibilidad (sobre todo para las sillas de ruedas)			
Deportistas :		Visitantes/Espectadores :	
<input type="checkbox"/> Tienen acceso desde el exterior		<input type="checkbox"/> Tienen acceso desde el exterior	
<input type="checkbox"/> Pueden circular por el interior		<input type="checkbox"/> Pueden circular por el interior	
<input type="checkbox"/> Tienen vestuarios adaptados		<input type="checkbox"/> Tienen aseos adaptados	
Régimen de Acceso a la Instalación (se pueden marcar más de una opción)			
<input type="checkbox"/> Libre Gratuito		<input type="checkbox"/> Restringido a Alumnos (de un centro de enseñanza)	
<input type="checkbox"/> Libre pagando entrada (un uso o bono)		<input type="checkbox"/> Restringido a residentes (del edificio o establecimiento turístico)	
<input type="checkbox"/> Libre pagando cuota de abono		<input type="checkbox"/> Restringido a trabajadores o accionistas	
Usuarios que utilizan la instalación (se puede marcar más de una opción)			
<input type="checkbox"/> Escolares (grupos de centros de enseñanza)			
<input type="checkbox"/> Deportistas en general (usuarios individuales o en grupo)			
<input type="checkbox"/> Deportistas de competición (federados o similar)			
Propiedad de la Instalación (Nombre del propietario (en caso de no saberlo, el del suelo). Si es un particular se pondrá PARTICULAR)			
<input checked="" type="checkbox"/> PROPIEDAD PÚBLICA			
<input type="checkbox"/> Administración General del Estado <input type="checkbox"/> Consejo Superior de Deportes (CSD) <input type="checkbox"/> Universidad Nacional de Enseñanza a Distancia <input type="checkbox"/> M. de Defensa (instalación propiedad de las FFAA) <input type="checkbox"/> M. de Defensa IES y Centros Públicos de Enseñanza <input type="checkbox"/> M. de Defensa Academias Militares <input type="checkbox"/> M. de Interior (Policia Nacional y Guardia Civil) <input type="checkbox"/> M. de Interior Instituciones penitenciarias <input type="checkbox"/> M. de Interior Academias de Formación Policial <input type="checkbox"/> Otros ministerios <input type="checkbox"/> Organismos Autónomos distintos del CSD <input type="checkbox"/> Empresas propiedad del estado <input type="checkbox"/> Otros		<input type="checkbox"/> Administración Autonómica <input type="checkbox"/> Comunidad Autónoma <input type="checkbox"/> Institutos de Enseñanza Secundaria (IES) <input type="checkbox"/> Centros de Educación Infantil (de 0 a 3 años) <input type="checkbox"/> Policía Autonómica <input type="checkbox"/> Universidades Públicas <input type="checkbox"/> Empresas propiedad de C.C.A.A. <input type="checkbox"/> Otros	
		<input checked="" type="checkbox"/> Administración Local <input checked="" type="checkbox"/> Ayuntamiento (propiedad municipal) <input type="checkbox"/> Centro de Educación Infantil y Primaria (CEIP) <input type="checkbox"/> Institutos de Enseñanza Secundaria (IES) <input type="checkbox"/> Centros de Educación Infantil (de 0 a 3 años) <input type="checkbox"/> Entidades Locales Menores <input type="checkbox"/> Comarcas. Mancomunidades o Feder. Municipios <input type="checkbox"/> Diputaciones <input type="checkbox"/> Centro de Educación Infantil y Primaria (CEIP) <input type="checkbox"/> Institutos de Enseñanza Secundaria (IES) <input type="checkbox"/> Centros de Educación Infantil (de 0 a 3 años) <input type="checkbox"/> Empresas propiedad de la Adm. Local. <input type="checkbox"/> Otros	



Instalación deportiva

<input type="checkbox"/> PROPIEDAD PRIVADA	
<input type="checkbox"/> Privados Deportivos (asociativos o empresas) <ul style="list-style-type: none"><input type="checkbox"/> Asociativos<ul style="list-style-type: none"><input type="checkbox"/> Fundaciones Deportivas<input type="checkbox"/> Federaciones Deportivas<ul style="list-style-type: none"><input type="checkbox"/> Nacional<input type="checkbox"/> Autonómica<input type="checkbox"/> Local<input type="checkbox"/> Clubes<input type="checkbox"/> Asociaciones y Agrupaciones<input type="checkbox"/> Peñas<input type="checkbox"/> Otros<input type="checkbox"/> Empresas cuyo fin sea el deporte<ul style="list-style-type: none"><input type="checkbox"/> Sociedades Anónimas Deportivas<input type="checkbox"/> Sociedades Empresariales Deportivas<input type="checkbox"/> Otras	<input type="checkbox"/> Privados No Deportivos (otros fines no deportivos) <ul style="list-style-type: none"><input type="checkbox"/> Educativos (incluye todos los tipos de enseñanza)<ul style="list-style-type: none"><input type="checkbox"/> Universidades<input type="checkbox"/> Colegios privados concertados (con subvención)<input type="checkbox"/> Colegios privados<input type="checkbox"/> Guarderías<input type="checkbox"/> Otros<input type="checkbox"/> Religiosos (inst. religiosas que no sean de enseñanza)<input type="checkbox"/> Sociedades Empresariales (para sus trabajadores)<input type="checkbox"/> Residenciales<input type="checkbox"/> Turísticos (hostelería y turismo, como hoteles, etc)<input type="checkbox"/> Otros

GESTIÓN DE LA INSTALACIÓN (Nombre del gestor (en caso de no saberlo, el del suelo). Si es un particular se pondrá PARTICULAR)
--

<input checked="" type="checkbox"/> GESTIÓN PÚBLICA	
<input type="checkbox"/> Administración General del Estado <ul style="list-style-type: none"><input type="checkbox"/> Consejo Superior de Deportes (CSD)<input type="checkbox"/> Universidad Nacional de Enseñanza a Distancia<input type="checkbox"/> M. de Defensa (instalación propiedad de las FFAA)<ul style="list-style-type: none"><input type="checkbox"/> M. de Defensa IES y Centros Públicos de Enseñanza<input type="checkbox"/> M. de Defensa Academias Militares<input type="checkbox"/> M. de Interior (Policia Nacional y Guardia Civil)<ul style="list-style-type: none"><input type="checkbox"/> M. de Interior Instituciones penitenciarias<input type="checkbox"/> M. de Interior Academias de Formación Policial<input type="checkbox"/> Otros ministerios<input type="checkbox"/> Organismos Autónomos distintos del CSD<input type="checkbox"/> Empresas propiedad del estado<input type="checkbox"/> Otros	<input type="checkbox"/> Administración Autónoma <ul style="list-style-type: none"><input type="checkbox"/> Comunidad Autónoma<ul style="list-style-type: none"><input type="checkbox"/> Institutos de Enseñanza Secundaria (IES)<input type="checkbox"/> Centros de Educación Infantil (de 0 a 3 años)<input type="checkbox"/> Policía Autónoma<input type="checkbox"/> Universidades Públicas<input type="checkbox"/> Empresas propiedad de C.C.A.A.<input type="checkbox"/> Otros
	<input checked="" type="checkbox"/> Administración Local <ul style="list-style-type: none"><input checked="" type="checkbox"/> Ayuntamiento (propiedad municipal)<ul style="list-style-type: none"><input type="checkbox"/> Centro de Educación Infantil y Primaria (CEIP)<input type="checkbox"/> Institutos de Enseñanza Secundaria (IES)<input type="checkbox"/> Centros de Educación Infantil (de 0 a 3 años)<input type="checkbox"/> Entidades Locales Menores<input type="checkbox"/> Comarcas. Mancomunidades o Feder. Municipios<input type="checkbox"/> Diputaciones<ul style="list-style-type: none"><input type="checkbox"/> Centro de Educación Infantil y Primaria (CEIP)<input type="checkbox"/> Institutos de Enseñanza Secundaria (IES)<input type="checkbox"/> Centros de Educación Infantil (de 0 a 3 años)<input type="checkbox"/> Empresas propiedad de la Adm. Local.<input type="checkbox"/> Otros

<input type="checkbox"/> GESTIÓN PRIVADA	
<input type="checkbox"/> Privados Deportivos (asociativos o empresas) <ul style="list-style-type: none"><input type="checkbox"/> Asociativos<ul style="list-style-type: none"><input type="checkbox"/> Fundaciones Deportivas<input type="checkbox"/> Federaciones Deportivas<ul style="list-style-type: none"><input type="checkbox"/> Nacional<input type="checkbox"/> Autonómica<input type="checkbox"/> Local<input type="checkbox"/> Clubes<input type="checkbox"/> Asociaciones y Agrupaciones<input type="checkbox"/> Peñas<input type="checkbox"/> Otros<input type="checkbox"/> Empresas cuyo fin sea el deporte<ul style="list-style-type: none"><input type="checkbox"/> Sociedades Anónimas Deportivas<input type="checkbox"/> Sociedades Empresariales Deportivas<input type="checkbox"/> Otras	<input type="checkbox"/> Privados No Deportivos (otros fines no deportivos) <ul style="list-style-type: none"><input type="checkbox"/> Educativos (incluye todos los tipos de enseñanza)<ul style="list-style-type: none"><input type="checkbox"/> Universidades<input type="checkbox"/> Colegios privados concertados (con subvención)<input type="checkbox"/> Colegios privados<input type="checkbox"/> Guarderías<input type="checkbox"/> Otros<input type="checkbox"/> Religiosos (inst. religiosas que no sean de enseñanza)<input type="checkbox"/> Sociedades Empresariales (para sus trabajadores)<input type="checkbox"/> Residenciales<input type="checkbox"/> Turísticos (hostelería y turismo, como hoteles, etc)<input type="checkbox"/> Otros



Instalación deportiva

USA ENERGÍA RENOVABLE

Placa Solar Termica Placa Solar Fotovoltaica Eólica Hidráulica Biomasa

COMPLEJO DEPORTIVO

Pertenece a un Complejo Deportivo : No Nombre Complejo:

SITUACION URBANISTICA	Planteamiento que le afecta:	
	Clasificación del suelo:	
	Calificación del suelo:	

CONDICIONES URBANISTICAS	Condiciones del Solar	Calzada pavimentada	<input type="checkbox"/>
		Encintado de aceras	<input type="checkbox"/>
		Suministro de agua	<input type="checkbox"/>
		Alcantarillado	<input type="checkbox"/>
		Electricidad	<input type="checkbox"/>
		Alumbrado público	<input type="checkbox"/>
	Parcelación	Superficie del solar:	
		Parcela mínima :	
		Proyectado :	

			Normas	Proyectado
CONDICIONES DE LA EDIFICACIÓN	OCUPACIÓN	Ocupación	%	%
		Fondo máximo edificable	m	m
		Dimensión patios	m	
	ALTURAS	Altura máxima en m	m	
		Nº max de plantas		
		Planta baja incl. semisótano	m	
		Alt. semisó. a cara inf. forjado	m	
	EDIFICABILIDAD	Uso distinto residencial		
		Uso residencial	m ² /m ²	m ² /m ²
	SITUACIÓN DE LAS EDIFICACIONES	Retranqueos a fachada		
Otros retranqueos				
TIPOLOGÍA			m	

CUMPLIMIENTO NORMATIVA TÉCNICA	Protección contra incendios	Bies	<input type="checkbox"/>
		Extintores	<input type="checkbox"/>
		Detección de incendios	<input type="checkbox"/>
	Accesibilidad	Adaptación de Aseos	<input type="checkbox"/>
		Adaptación de Vestuarios	<input type="checkbox"/>
		Pasillos	<input type="checkbox"/>
		Accesos exteriores	<input type="checkbox"/>
	Reglamento de espectáculos públicos	Señalización evacuación	<input type="checkbox"/>
		Alumbrado de emergencia	<input type="checkbox"/>
		Grupo electrógeno	<input type="checkbox"/>
		Plan de emergencia	<input type="checkbox"/>



Instalación deportiva

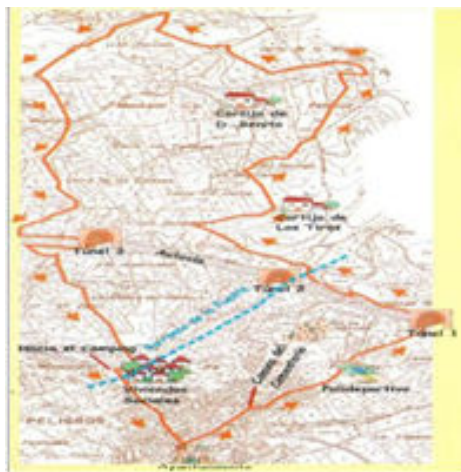
ATENCIÓN ADMINISTRATIVA	Persona de atención al usuario	<input type="checkbox"/>
	Archivo e historial de cada usuario	<input type="checkbox"/>
	Archivos informatizados	<input type="checkbox"/>
	Despachos para atención confidencial	<input type="checkbox"/>
	Posibilidad de pago con tarjeta de crédito	<input type="checkbox"/>
	Relaciones públicas para atención a usuarios	<input type="checkbox"/>
	Conexión a Internet	<input type="checkbox"/>
	Prensa escrita	<input type="checkbox"/>

INFORMACION ADICIONAL

- | | | |
|--|--|---|
| <input type="checkbox"/> Transporte Colectivo (parada cercana) | <input type="checkbox"/> Servicios Comerciales | <input type="checkbox"/> Masaje |
| <input type="checkbox"/> Integrado en centro sociocultural | <input type="checkbox"/> Control de Acceso | <input type="checkbox"/> Aula de Formación |
| <input type="checkbox"/> Protección contra Incendios | <input type="checkbox"/> Salón de Actos | <input type="checkbox"/> Sauna |
| <input type="checkbox"/> Taller de Mantenimiento | <input type="checkbox"/> Centro Médico | <input type="checkbox"/> Hidromasaje |
| <input type="checkbox"/> Almacén General | <input type="checkbox"/> Enfermería | <input type="checkbox"/> Baño Turco |
| <input type="checkbox"/> Aparcamiento (propio o cercano) | <input type="checkbox"/> Fisioterapia | <input type="checkbox"/> Ducha Ciclónica |
| <input type="checkbox"/> Oficinas | <input type="checkbox"/> Estética | <input type="checkbox"/> Sala de Lectura |
| <input type="checkbox"/> Bar | <input type="checkbox"/> Peluquería | <input type="checkbox"/> Sala de Exposiciones |
| <input type="checkbox"/> Restaurante | <input type="checkbox"/> Zona Infantil | <input type="checkbox"/> Otros: |

Observaciones

SISTEMAS DE GESTIÓN	Sistemas Informáticos de Gestión	Programa a medida	<input type="radio"/>
		Programa propio	<input type="radio"/>
		No existe	<input type="radio"/>
	Estado de Hardware (5)	Óptimo	<input type="radio"/>
		Bueno	<input type="radio"/>
		Malo	<input type="radio"/>
	Control de Acceso	Mecanismo automático	<input type="radio"/>
		Mecanismo manual	<input type="radio"/>
		No existe	<input type="radio"/>





Área de actividad

CÓDIGO INSTALACIÓN	ESPACIO DEPORTIVO Nº	Nombre del espacio deportivo (si está repetido numéralo)	Espacio deportivo principal
18153512	1	SENDERO	<input type="checkbox"/>

ATRIBUTOS GENERALES

CERRAMIENTO (del espacio deportivo. No de la instalación en su conjunto)

- Espacio Abierto (sin cubierta o temporal. Globos, lonas, no cerramiento lateral)**
- Aire Libre (no dispone de ningún tipo de cubierta)
- Cerramiento estacional (tiene cerramiento pero solo en temporadas)
- Sólo Cubierto (tiene cubierta pero está abierto lateralmente))
- Recinto Cerrado (con cubierta y cerramiento lateral al menos hasta 2/3 partes)**
- Cerrado Fijo (cerramiento tradicional)
- Cubierta Móvil (la cubierta es móvil y permite cerrar en un momento dado)
- Cerramiento Textil (con lonas o similar no desmontables, no estacional)

Año de Construcción *

2002

Año de Remodelación *

0

* Se refiere al espacio deportivo no a la instalación.

Sistema de Calefacción

SI NO

Sistema de Climatización

SI NO

Altura libre (solo cubierto)

Actividad Deportiva Principal

ESTADO DE USO (del espacio deportivo. No de la instalación en su conjunto)

- En Uso (cuando funciona normalmente en su período de apertura)**
- En Uso (funciona normalmente durante gran parte del año)
- En Uso Estacional (funciona en la temporada normal de actividad)
- Fuera de Uso (no funciona normalmente en su periodo de apertura)**
- En Construcción (ha comenzado la obra pero todavía no está funcionando)
- En Remodelación (temporalmente fuera de uso por trabajos de adecuación)
- Fuera de Uso (cierre permanente con carácter indefinido)

ILUMINACIÓN (posibilidades de uso nocturno en función del alumbrado artificial)

- Permite Uso Nocturno (se puede desarrollar en su mayor parte la actividad)**
- Permite la Competición
- Permite Entrenamientos
- No Permite Uso Nocturno (cuando no hay o es parcial o insuficiente)**
- No Hay Iluminación
- Es Parcial o Insuficiente

Otras Actividades

Baloncesto

PAVIMENTO (si hay varios el más representativo.)

- NATURAL (carácter natural sin proceso de prefabricación)**
- Tierra (pavimento original) Tierra Batida Ceniza
- Tierra Estabilizada Hierba Natural Arena
- Cantos Rodados/Rocas Nieve Hielo Otros
- MADERA (de madera o corcho adaptados a pavimentos deportivos)**
- Madera-Rígido (sobre solera rígida) Corcho-Rígido
- Madera-Elástica (sobre base elástica, rastreles) Corcho-Elástico
- Otros Pavimentos de madera
- HIERBA ARTIFICIAL**
- Agua (sin arena ni caucho) Arena Caucho Otros
- SINTÉTICOS (prefabricados o en obra, de PVC, caucho, poliuretano, latex, ...)**
- Sintético-Rígido Sintético-Elástico Otros
- METÁLICOS**
- Acero Inoxidable Acero (chapa) Aluminio Otros
- HORMIGONES Y AGLOMERADOS (pavimentos duros de composición aglomerada)**
- Hormigón (sin tratar) Hormigón Poroso Resina Acrílicas
- Hormigón (con tratamiento superficial) Asfalto Otros
- BALDOSAS Y SIMILAR (formado por piezas de cerámica, hormigón o piedra)**
- Baldosa Cerámica Baldosa Hormigón Terrazo
- Baldosa Asfáltica Loseta (gresite) Piedra Otros
- OTROS PAVIMENTOS**
- Moqueta Tatami Tapiz Fibra de Vidrio Otros

CONSERVACIÓN DEL PAVIMENTO

- Bueno
- Regular (alguna imperfección)
- Mal estado (no adecuado para la p.d.)
- Inservible (inviable para la p.d.)
- No permite la práctica deportiva

OBSERVACIONES



Área de actividad

<input checked="" type="checkbox"/> ÁREAS TERRESTRES											
ZONAS DE ESCALADA (espacio adaptado y equipado que aprovecha entornos rocosos naturales o determinadas infraestructuras)											
<input type="checkbox"/> ZONA DE ESCALADA	<table border="1"><thead><tr><th colspan="2">Atributos específicos</th></tr></thead><tbody><tr><td>SEÑALIZACIÓN (Sí/No)</td><td></td></tr><tr><td>Nº VIAS</td><td></td></tr><tr><td>DESNIVEL (altura en m.)</td><td></td></tr><tr><td>EQUIPADAS (Sí/No)</td><td></td></tr></tbody></table>	Atributos específicos		SEÑALIZACIÓN (Sí/No)		Nº VIAS		DESNIVEL (altura en m.)		EQUIPADAS (Sí/No)	
Atributos específicos											
SEÑALIZACIÓN (Sí/No)											
Nº VIAS											
DESNIVEL (altura en m.)											
EQUIPADAS (Sí/No)											
VÍAS FERRATAS (recorridos por espacios rocosos naturales equipados con elementos de progresión para poder trepar)											
<input type="checkbox"/> VÍA FERRATA	<table border="1"><thead><tr><th colspan="2">Atributos específicos</th></tr></thead><tbody><tr><td>SEÑALIZACIÓN (Sí/No)</td><td></td></tr><tr><td>Nº VIAS</td><td></td></tr><tr><td>DESNIVEL (altura en m.)</td><td></td></tr><tr><td>EQUIPADAS (Sí/No)</td><td></td></tr></tbody></table>	Atributos específicos		SEÑALIZACIÓN (Sí/No)		Nº VIAS		DESNIVEL (altura en m.)		EQUIPADAS (Sí/No)	
Atributos específicos											
SEÑALIZACIÓN (Sí/No)											
Nº VIAS											
DESNIVEL (altura en m.)											
EQUIPADAS (Sí/No)											
RUTA ECUESTRE (balizado, señalizado)											
<input type="checkbox"/> RUTA ECUESTRE	<table border="1"><thead><tr><th colspan="2">Atributos específicos</th></tr></thead><tbody><tr><td>SEÑALIZACIÓN (Sí/No)</td><td></td></tr><tr><td>LONGITUD</td><td></td></tr></tbody></table>	Atributos específicos		SEÑALIZACIÓN (Sí/No)		LONGITUD					
Atributos específicos											
SEÑALIZACIÓN (Sí/No)											
LONGITUD											
CAMPO DE RECORRIDO DE TIRO Y DE CAZA											
<input type="checkbox"/> CAMPO DE TIRO Y CAZA	<table border="1"><thead><tr><th colspan="2">Atributos específicos</th></tr></thead><tbody><tr><td>SUPERFICIE</td><td></td></tr></tbody></table>	Atributos específicos		SUPERFICIE							
Atributos específicos											
SUPERFICIE											
CAVIDADES											
<input type="checkbox"/> SIMAS <input type="checkbox"/> CUEVAS	<table border="1"><thead><tr><th colspan="2">Atributos específicos</th></tr></thead><tbody><tr><td>TURÍSTICAS (Sí/No)</td><td></td></tr><tr><td>LONGITUD</td><td></td></tr><tr><td>DESNIVEL</td><td></td></tr><tr><td>MAPA TOPOGRÁFICO (Sí/No)</td><td></td></tr></tbody></table>	Atributos específicos		TURÍSTICAS (Sí/No)		LONGITUD		DESNIVEL		MAPA TOPOGRÁFICO (Sí/No)	
Atributos específicos											
TURÍSTICAS (Sí/No)											
LONGITUD											
DESNIVEL											
MAPA TOPOGRÁFICO (Sí/No)											
VÍAS VERDES Y CAMINOS NATURALES											
<input type="checkbox"/> VÍAS VERDES (antiguas vías de ferrocarril adaptadas para el nuevo uso) <input type="checkbox"/> OTROS CAMINOS NATURALES (históricos, cañadas, rural, etc) <input type="checkbox"/> CAMINOS DE SIRGA (caminos laterales de servicio de canales de riego y navegación)	<table border="1"><thead><tr><th colspan="2">Atributos específicos</th></tr></thead><tbody><tr><td>SEÑALIZACIÓN (Sí/No)</td><td></td></tr><tr><td>DENOMINACIÓN</td><td></td></tr><tr><td>NÚMERO DE ETAPAS</td><td></td></tr></tbody></table>	Atributos específicos		SEÑALIZACIÓN (Sí/No)		DENOMINACIÓN		NÚMERO DE ETAPAS			
Atributos específicos											
SEÑALIZACIÓN (Sí/No)											
DENOMINACIÓN											
NÚMERO DE ETAPAS											
SENDEROS (GR. PR. locales, cañadas, etc)											
<input type="checkbox"/> SENDERO DE GRAN RECORRIDO (GR) nacional o internacional <input type="checkbox"/> SENDERO DE PEQUEÑO RECORRIDO (PR) (de hasta 30 km) <input checked="" type="checkbox"/> SENDERO LOCAL (SL) (hasta 10 km y una sola etapa) <input type="checkbox"/> SENDERO URBANO (SU) (parque, jardines, ciudad, etc)	<table border="1"><thead><tr><th colspan="2">Atributos específicos</th></tr></thead><tbody><tr><td>LONGITUD</td><td>10000 m.</td></tr><tr><td>SEÑALIZACIÓN (Sí/No)</td><td>No</td></tr><tr><td>DENOMINACIÓN (del espacio)</td><td>SENDERO CUEVAS A...</td></tr><tr><td>Nº DE ETAPAS</td><td>0</td></tr></tbody></table>	Atributos específicos		LONGITUD	10000 m.	SEÑALIZACIÓN (Sí/No)	No	DENOMINACIÓN (del espacio)	SENDERO CUEVAS A...	Nº DE ETAPAS	0
Atributos específicos											
LONGITUD	10000 m.										
SEÑALIZACIÓN (Sí/No)	No										
DENOMINACIÓN (del espacio)	SENDERO CUEVAS A...										
Nº DE ETAPAS	0										
ZONA DE ACTIVIDAD FÍSICO-DEPORTIVA EN PLAYAS Y RIOS (Playas balizadas y equipadas en playas, rios, embalses, etc)											
<input type="checkbox"/> ZONAS PLAYAS NATURALES <input type="checkbox"/> ZONAS PLAYAS ARTIFICIALES <input type="checkbox"/> ZONA EN RIOS/LAGOS	<table border="1"><thead><tr><th colspan="2">Atributos específicos</th></tr></thead><tbody><tr><td>Límite Zona de baño (Sí/No)</td><td></td></tr><tr><td>Equipamientos Juegos Deportivos</td><td></td></tr><tr><td>Zona delimitada varada (Si/No)</td><td></td></tr></tbody></table>	Atributos específicos		Límite Zona de baño (Sí/No)		Equipamientos Juegos Deportivos		Zona delimitada varada (Si/No)			
Atributos específicos											
Límite Zona de baño (Sí/No)											
Equipamientos Juegos Deportivos											
Zona delimitada varada (Si/No)											
ZONAS CON ITINERARIOS DE BTT (bicicletas de montaña)											
<input type="checkbox"/> ITINERARIO DE BICICLETA DE MONTAÑA	<table border="1"><thead><tr><th colspan="2">Atributos específicos</th></tr></thead><tbody><tr><td>SEÑALIZACIÓN (Sí/No)</td><td></td></tr><tr><td>LONGITUD en m.</td><td></td></tr></tbody></table>	Atributos específicos		SEÑALIZACIÓN (Sí/No)		LONGITUD en m.					
Atributos específicos											
SEÑALIZACIÓN (Sí/No)											
LONGITUD en m.											
OTRAS AREAS TERRESTRES											
<input type="checkbox"/> Otras Actividades Terrestres	<table border="1"><thead><tr><th colspan="2">Atributos específicos</th></tr></thead><tbody><tr><td>DENOMINACIÓN</td><td></td></tr></tbody></table>	Atributos específicos		DENOMINACIÓN							
Atributos específicos											
DENOMINACIÓN											



Área de actividad

DIAGNOSTICO DE SENDEROS

PR-A nº / GR nº / SL / Otro

SL

PROMOTOR

Promotor AYUNTAMIENTO DE PELIGROS

Representante AYUNTAMIENTO DE PELIGROS

Domicilio

Municipio

Tfno 958408834

CIF

P1815600J

Titularidad de los caminos

Naturaleza Jurídica de los terrenos

Fecha de Ejecucion

Fecha de Homologacion

Existe topografía

Organismo de publicación Topografía

MANTENIMIENTO

Entidad que realiza el Mantenimient AYUNTAMIENTO DE PELIGROS

Tiempo Total de Recorrido

Distancia Total del sendero en el municipio

10000

Dificultad

Inicio Sendero : UTM-X

444899,97

UTM-Y

4121362,99

Desnivel

0

Perfil

(Según topografía o panel informatico, si lo hay)

SEÑALIZACIÓN

Estado de Conservación de la Señalización MAL ESTADO

Nº Flechas

0

Nº postes para flechas

0

Color de las Señales

Nº hitos confirmación de la continuidad del sendero

0

Nº hitos dirección equivocada

0

Nº hitos cambios dirección a la derecha

0

Nº hitos cambios dirección a la izquierda

0

Nº de paneles informativos

0

¿Información sobre otros servicios en el panel informativo?

Otros Servicios (indicar)

DESCRIPCIÓN DEL ITINERARIO

Comenzamos el recorrido subiendo la cuesta del Polideportivo, donde comienzan las indicaciones de las balizas. Cruzamos el túnel nº 1, giraremos a la izquierda y seguiremos el camino indicado que pasa entre dos cortijos, cruza el Barranco de la Fuente y sube hasta el Cortijo de los Tiros. Pasamos junto al cortijo e iniciamos un fuerte ascenso con vistas de Güevejar y del Peñón de la Mata. Al final de la subida hay un cruce y una caseta donde podemos sentarnos y descansar. Hasta este punto coincide con la ruta del Cortijo de los Tiros, ahora nosotros seguiremos el camino de la izquierda.

El camino resulta agradable de andar por las vistas que nos ofrece y la presencia de los centenarios ejemplares de encinas. Pasado este tramo es importante no despistarse y estar atentos de las indicaciones de las balizas, pues en un punto del camino hay que coger una vereda a nuestra derecha que según la época del año puede estar más o menos patente. Esta vereda desemboca en un nuevo camino que nos sube con un poco de rodeo a la zona conocida como Cuevas Altas. Si somos un poco astutos veremos hacia donde se dirige el camino, podemos subir campo a través y entre plantones de olivos hacia ese punto, evitando así el rodeo e incluso una fuerte subida. En la cima de las Cuevas Altas hay una columna blanca que corresponde con el vértice geodésico, que con 897m sobre el nivel del mar es el punto mas alto de los alrededores y nos ofrece vistas panorámicas hacia los cuatro puntos cardinales. Tras un descanso continuaremos nuestro camino que bordea la zona más alta del municipio de Peligros. En breve nos introduciremos en una



Área de actividad

plantación de almendros y un poco después pasaremos junto a un pequeño pinar. El camino baja ahora y gira a la izquierda quedando a la derecha un majestuoso edificio vinculado a la religión católica. Nuestro camino desemboca en la pista de acceso a esta edificación, continuaremos por ésta en leve descenso hasta encontrar un camino que sale a nuestra izquierda marcado con una baliza y que inicia el regreso al pueblo.

El resto del camino que nos queda para volver es el mismo de la ruta Cortijo de D. Benito, tras un trayecto medio nos desviaremos hacia la derecha por un camino que pasa junto a un cortijo y que desemboca en el carril de la autovía, donde bajaremos a la izquierda para cruzar el túnel nº3, para volver a subir a la derecha y coger, a pocos metros el primer camino que sale a nuestra izquierda y que pasa junto a la plantación de pinos. Este camino llamado del Zegrí nos lleva de retorno a nuestro pueblo, el recorrido aunque largo, nos recompensa sobre todo por las magníficas vistas panorámicas.

ELEMENTOS DE INTERÉS POR LOS QUE DISCURRE EL SENDERO



Instalación deportiva

CÓDIGO INSTALACIÓN 18153513	<input type="checkbox"/> BAJA El año : 0	<input type="checkbox"/> ALTA	
Instalación del censo 97 que ya no existe		Instalación que no está en censo provisional 05	
Comunidad Autónoma ANDALUCÍA	Provincia GRANADA	Municipio (obligatorio) Peligros	Zonas GR-3 AGLOMERACION URBANA DE GRANA
Núcleo de Población PELIGROS	Distrito	Barrio	
Nombre oficial de la instalación (obligatorio) SENDERO CUEVA DEL ALAMO		Nombre por el que es conocida la instalación (si es distinto)	
Dirección : vía, número, código postal (obligatorio) Nº: Código postal 18210		Año de Inicio de la Actividad Deportiva (4dígitos) 2002	
Teléfono 958408834	Fax	E-Mail DEPORTES@AYUNTAMIENTOPELIGROS.ES	Página Web WWW.AYUNTAMIENTOPELIGROS.ES
Coordenadas Geográficas (X,Y,Z) en el punto de acceso a la instalación			
Latitud : 0	Longitud : 0	Altura : 0	UTMY: 4120668,82
UTMX: 444206,15			
Situación de la Instalación (elegir una)			
Urbana : <input type="radio"/>		Periférica (borde urbana) : <input type="radio"/>	
No Urbana : <input checked="" type="radio"/>			
Accesibilidad (sobre todo para las sillas de ruedas)			
Deportistas : <input type="checkbox"/> Tienen acceso desde el exterior		Visitantes/Espectadores : <input type="checkbox"/> Tienen acceso desde el exterior	
<input type="checkbox"/> Pueden circular por el interior		<input type="checkbox"/> Pueden circular por el interior	
<input type="checkbox"/> Tienen vestuarios adaptados		<input type="checkbox"/> Tienen aseos adaptados	
Régimen de Acceso a la Instalación (se pueden marcar más de una opción)			
<input checked="" type="checkbox"/> Libre Gratuito		<input type="checkbox"/> Restringido a Alumnos (de un centro de enseñanza)	
<input type="checkbox"/> Libre pagando entrada (un uso o bono)		<input type="checkbox"/> Restringido a residentes (del edificio o establecimiento turístico)	
<input type="checkbox"/> Libre pagando cuota de abono		<input type="checkbox"/> Restringido a trabajadores o accionistas	
Usuarios que utilizan la instalación (se puede marcar más de una opción)			
<input type="checkbox"/> Escolares (grupos de centros de enseñanza)			
<input checked="" type="checkbox"/> Deportistas en general (usuarios individuales o en grupo)			
<input type="checkbox"/> Deportistas de competición (federados o similar)			
Propiedad de la Instalación (Nombre del propietario (en caso de no saberlo, el del suelo). Si es un particular se pondrá PARTICULAR)			
<input checked="" type="checkbox"/> PROPIEDAD PÚBLICA			
<input type="checkbox"/> Administración General del Estado <input type="checkbox"/> Consejo Superior de Deportes (CSD) <input type="checkbox"/> Universidad Nacional de Enseñanza a Distancia <input type="checkbox"/> M. de Defensa (instalación propiedad de las FFAA) <input type="checkbox"/> M. de Defensa IES y Centros Públicos de Enseñanza <input type="checkbox"/> M. de Defensa Academias Militares <input type="checkbox"/> M. de Interior (Policia Nacional y Guardia Civil) <input type="checkbox"/> M. de Interior Instituciones penitenciarias <input type="checkbox"/> M. de Interior Academias de Formación Policial <input type="checkbox"/> Otros ministerios <input type="checkbox"/> Organismos Autónomos distintos del CSD <input type="checkbox"/> Empresas propiedad del estado <input type="checkbox"/> Otros		<input type="checkbox"/> Administración Autonómica <input type="checkbox"/> Comunidad Autónoma <input type="checkbox"/> Institutos de Enseñanza Secundaria (IES) <input type="checkbox"/> Centros de Educación Infantil (de 0 a 3 años) <input type="checkbox"/> Policía Autonómica <input type="checkbox"/> Universidades Públicas <input type="checkbox"/> Empresas propiedad de C.C.A.A. <input type="checkbox"/> Otros	
		<input checked="" type="checkbox"/> Administración Local <input checked="" type="checkbox"/> Ayuntamiento (propiedad municipal) <input type="checkbox"/> Centro de Educación Infantil y Primaria (CEIP) <input type="checkbox"/> Institutos de Enseñanza Secundaria (IES) <input type="checkbox"/> Centros de Educación Infantil (de 0 a 3 años) <input type="checkbox"/> Entidades Locales Menores <input type="checkbox"/> Comarcas. Mancomunidades o Feder. Municipios <input type="checkbox"/> Diputaciones <input type="checkbox"/> Centro de Educación Infantil y Primaria (CEIP) <input type="checkbox"/> Institutos de Enseñanza Secundaria (IES) <input type="checkbox"/> Centros de Educación Infantil (de 0 a 3 años) <input type="checkbox"/> Empresas propiedad de la Adm. Local. <input type="checkbox"/> Otros	



Instalación deportiva

<input type="checkbox"/> PROPIEDAD PRIVADA	
<input type="checkbox"/> Privados Deportivos (asociativos o empresas) <ul style="list-style-type: none"><input type="checkbox"/> Asociativos<ul style="list-style-type: none"><input type="checkbox"/> Fundaciones Deportivas<input type="checkbox"/> Federaciones Deportivas<ul style="list-style-type: none"><input type="checkbox"/> Nacional<input type="checkbox"/> Autonómica<input type="checkbox"/> Local<input type="checkbox"/> Clubes<input type="checkbox"/> Asociaciones y Agrupaciones<input type="checkbox"/> Peñas<input type="checkbox"/> Otros<input type="checkbox"/> Empresas cuyo fin sea el deporte<ul style="list-style-type: none"><input type="checkbox"/> Sociedades Anónimas Deportivas<input type="checkbox"/> Sociedades Empresariales Deportivas<input type="checkbox"/> Otras	<input type="checkbox"/> Privados No Deportivos (otros fines no deportivos) <ul style="list-style-type: none"><input type="checkbox"/> Educativos (incluye todos los tipos de enseñanza)<ul style="list-style-type: none"><input type="checkbox"/> Universidades<input type="checkbox"/> Colegios privados concertados (con subvención)<input type="checkbox"/> Colegios privados<input type="checkbox"/> Guarderías<input type="checkbox"/> Otros<input type="checkbox"/> Religiosos (inst. religiosas que no sean de enseñanza)<input type="checkbox"/> Sociedades Empresariales (para sus trabajadores)<input type="checkbox"/> Residenciales<input type="checkbox"/> Turísticos (hostelería y turismo, como hoteles, etc)<input type="checkbox"/> Otros

GESTIÓN DE LA INSTALACIÓN (Nombre del gestor (en caso de no saberlo, el del suelo). Si es un particular se pondrá PARTICULAR)

<input checked="" type="checkbox"/> GESTIÓN PÚBLICA	
<input type="checkbox"/> Administración General del Estado <ul style="list-style-type: none"><input type="checkbox"/> Consejo Superior de Deportes (CSD)<input type="checkbox"/> Universidad Nacional de Enseñanza a Distancia<input type="checkbox"/> M. de Defensa (instalación propiedad de las FFAA)<ul style="list-style-type: none"><input type="checkbox"/> M. de Defensa IES y Centros Públicos de Enseñanza<input type="checkbox"/> M. de Defensa Academias Militares<input type="checkbox"/> M. de Interior (Policía Nacional y Guardia Civil)<ul style="list-style-type: none"><input type="checkbox"/> M. de Interior Instituciones penitenciarias<input type="checkbox"/> M. de Interior Academias de Formación Policial<input type="checkbox"/> Otros ministerios<input type="checkbox"/> Organismos Autónomos distintos del CSD<input type="checkbox"/> Empresas propiedad del estado<input type="checkbox"/> Otros	<input type="checkbox"/> Administración Autónoma <ul style="list-style-type: none"><input type="checkbox"/> Comunidad Autónoma<ul style="list-style-type: none"><input type="checkbox"/> Institutos de Enseñanza Secundaria (IES)<input type="checkbox"/> Centros de Educación Infantil (de 0 a 3 años)<input type="checkbox"/> Policía Autónoma<input type="checkbox"/> Universidades Públicas<input type="checkbox"/> Empresas propiedad de C.C.A.A.<input type="checkbox"/> Otros
	<input checked="" type="checkbox"/> Administración Local <ul style="list-style-type: none"><input checked="" type="checkbox"/> Ayuntamiento (propiedad municipal)<ul style="list-style-type: none"><input type="checkbox"/> Centro de Educación Infantil y Primaria (CEIP)<input type="checkbox"/> Institutos de Enseñanza Secundaria (IES)<input type="checkbox"/> Centros de Educación Infantil (de 0 a 3 años)<input type="checkbox"/> Entidades Locales Menores<input type="checkbox"/> Comarcas. Mancomunidades o Feder. Municipios<input type="checkbox"/> Diputaciones<ul style="list-style-type: none"><input type="checkbox"/> Centro de Educación Infantil y Primaria (CEIP)<input type="checkbox"/> Institutos de Enseñanza Secundaria (IES)<input type="checkbox"/> Centros de Educación Infantil (de 0 a 3 años)<input type="checkbox"/> Empresas propiedad de la Adm. Local.<input type="checkbox"/> Otros

<input type="checkbox"/> GESTIÓN PRIVADA	
<input type="checkbox"/> Privados Deportivos (asociativos o empresas) <ul style="list-style-type: none"><input type="checkbox"/> Asociativos<ul style="list-style-type: none"><input type="checkbox"/> Fundaciones Deportivas<input type="checkbox"/> Federaciones Deportivas<ul style="list-style-type: none"><input type="checkbox"/> Nacional<input type="checkbox"/> Autonómica<input type="checkbox"/> Local<input type="checkbox"/> Clubes<input type="checkbox"/> Asociaciones y Agrupaciones<input type="checkbox"/> Peñas<input type="checkbox"/> Otros<input type="checkbox"/> Empresas cuyo fin sea el deporte<ul style="list-style-type: none"><input type="checkbox"/> Sociedades Anónimas Deportivas<input type="checkbox"/> Sociedades Empresariales Deportivas<input type="checkbox"/> Otras	<input type="checkbox"/> Privados No Deportivos (otros fines no deportivos) <ul style="list-style-type: none"><input type="checkbox"/> Educativos (incluye todos los tipos de enseñanza)<ul style="list-style-type: none"><input type="checkbox"/> Universidades<input type="checkbox"/> Colegios privados concertados (con subvención)<input type="checkbox"/> Colegios privados<input type="checkbox"/> Guarderías<input type="checkbox"/> Otros<input type="checkbox"/> Religiosos (inst. religiosas que no sean de enseñanza)<input type="checkbox"/> Sociedades Empresariales (para sus trabajadores)<input type="checkbox"/> Residenciales<input type="checkbox"/> Turísticos (hostelería y turismo, como hoteles, etc)<input type="checkbox"/> Otros



Instalación deportiva

USA ENERGÍA RENOVABLE

Placa Solar Termica Placa Solar Fotovoltaica Eólica Hidráulica Biomasa

COMPLEJO DEPORTIVO

Pertenece a un Complejo Deportivo : No Nombre Complejo:

SITUACION URBANISTICA	Planteamiento que le afecta:	
	Clasificación del suelo:	
	Calificación del suelo:	

CONDICIONES URBANISTICAS	Condiciones del Solar	Calzada pavimentada	<input type="checkbox"/>
		Encintado de aceras	<input type="checkbox"/>
		Suministro de agua	<input type="checkbox"/>
		Alcantarillado	<input type="checkbox"/>
		Electricidad	<input type="checkbox"/>
		Alumbrado público	<input type="checkbox"/>
	Parcelación	Superficie del solar:	
		Parcela mínima :	
		Proyectado :	

			Normas	Proyectado
CONDICIONES DE LA EDIFICACIÓN	OCUPACIÓN	Ocupación	%	%
		Fondo máximo edificable	m	m
		Dimensión patios	m	
	ALTURAS	Altura máxima en m	m	
		Nº max de plantas		
		Planta baja incl. semisótano	m	
		Alt. semisó. a cara inf. forjado	m	
	EDIFICABILIDAD	Uso distinto residencial		
		Uso residencial	m2/m2	m2/m2
	SITUACIÓN DE LAS EDIFICACIONES	Retranqueos a fachada		
Otros retranqueos				
TIPOLOGÍA			m	

CUMPLIMIENTO NORMATIVA TÉCNICA	Protección contra incendios	Bies	<input type="checkbox"/>
		Extintores	<input type="checkbox"/>
		Detección de incendios	<input type="checkbox"/>
	Accesibilidad	Adaptación de Aseos	<input type="checkbox"/>
		Adaptación de Vestuarios	<input type="checkbox"/>
		Pasillos	<input type="checkbox"/>
		Accesos exteriores	<input type="checkbox"/>
	Reglamento de espectáculos públicos	Señalización evacuación	<input type="checkbox"/>
		Alumbrado de emergencia	<input type="checkbox"/>
		Grupo electrógeno	<input type="checkbox"/>
		Plan de emergencia	<input type="checkbox"/>



Instalación deportiva

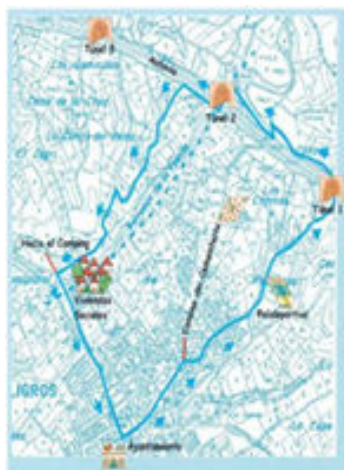
ATENCIÓN ADMINISTRATIVA	Persona de atención al usuario	<input type="checkbox"/>
	Archivo e historial de cada usuario	<input type="checkbox"/>
	Archivos informatizados	<input type="checkbox"/>
	Despachos para atención confidencial	<input type="checkbox"/>
	Posibilidad de pago con tarjeta de crédito	<input type="checkbox"/>
	Relaciones públicas para atención a usuarios	<input type="checkbox"/>
	Conexión a Internet	<input type="checkbox"/>
	Prensa escrita	<input type="checkbox"/>

INFORMACION ADICIONAL

- | | | |
|--|--|---|
| <input type="checkbox"/> Transporte Colectivo (parada cercana) | <input type="checkbox"/> Servicios Comerciales | <input type="checkbox"/> Masaje |
| <input type="checkbox"/> Integrado en centro sociocultural | <input type="checkbox"/> Control de Acceso | <input type="checkbox"/> Aula de Formación |
| <input type="checkbox"/> Protección contra Incendios | <input type="checkbox"/> Salón de Actos | <input type="checkbox"/> Sauna |
| <input type="checkbox"/> Taller de Mantenimiento | <input type="checkbox"/> Centro Médico | <input type="checkbox"/> Hidromasaje |
| <input type="checkbox"/> Almacén General | <input type="checkbox"/> Enfermería | <input type="checkbox"/> Baño Turco |
| <input type="checkbox"/> Aparcamiento (propio o cercano) | <input type="checkbox"/> Fisioterapia | <input type="checkbox"/> Ducha Ciclónica |
| <input type="checkbox"/> Oficinas | <input type="checkbox"/> Estética | <input type="checkbox"/> Sala de Lectura |
| <input type="checkbox"/> Bar | <input type="checkbox"/> Peluquería | <input type="checkbox"/> Sala de Exposiciones |
| <input type="checkbox"/> Restaurante | <input type="checkbox"/> Zona Infantil | <input type="checkbox"/> Otros: |

Observaciones

SISTEMAS DE GESTIÓN	Sistemas Informáticos de Gestión	Programa a medida	<input type="radio"/>
		Programa propio	<input type="radio"/>
		No existe	<input type="radio"/>
	Estado de Hardware (5)	Óptimo	<input type="radio"/>
		Bueno	<input type="radio"/>
		Malo	<input type="radio"/>
	Control de Acceso	Mecanismo automático	<input type="radio"/>
		Mecanismo manual	<input type="radio"/>
		No existe	<input type="radio"/>





Área de actividad

CÓDIGO INSTALACIÓN	ESPACIO DEPORTIVO Nº	Nombre del espacio deportivo (si está repetido numéralo)	Espacio deportivo principal
18153513	1	SENDERO	<input type="checkbox"/>

ATRIBUTOS GENERALES

CERRAMIENTO (del espacio deportivo. No de la instalación en su conjunto)

- Espacio Abierto (sin cubierta o temporal. Globos, lonas, no cerramiento lateral)**
- Aire Libre (no dispone de ningún tipo de cubierta)
- Cerramiento estacional (tiene cerramiento pero solo en temporadas)
- Sólo Cubierto (tiene cubierta pero está abierto lateralmente))
- Recinto Cerrado (con cubierta y cerramiento lateral al menos hasta 2/3 partes)**
- Cerrado Fijo (cerramiento tradicional)
- Cubierta Móvil (la cubierta es móvil y permite cerrar en un momento dado)
- Cerramiento Textil (con lonas o similar no desmontables, no estacional)

Año de Construcción *

2002

Año de Remodelación *

0

* Se refiere al espacio deportivo no a la instalación.

Sistema de Calefacción

SI NO

Sistema de Climatización

SI NO

Altura libre (solo cubierto)

ESTADO DE USO (del espacio deportivo. No de la instalación en su conjunto)

- En Uso (cuando funciona normalmente en su período de apertura)**
- En Uso (funciona normalmente durante gran parte del año)
- En Uso Estacional (funciona en la temporada normal de actividad)
- Fuera de Uso (no funciona normalmente en su periodo de apertura)**
- En Construcción (ha comenzado la obra pero todavía no está funcionando)
- En Remodelación (temporalmente fuera de uso por trabajos de adecuación)
- Fuera de Uso (cierre permanente con carácter indefinido)

Actividad Deportiva Principal

ILUMINACIÓN (posibilidades de uso nocturno en función del alumbrado artificial)

- Permite Uso Nocturno (se puede desarrollar en su mayor parte la actividad)**
- Permite la Competición
- Permite Entrenamientos
- No Permite Uso Nocturno (cuando no hay o es parcial o insuficiente)**
- No Hay Iluminación
- Es Parcial o Insuficiente

Otras Actividades

PAVIMENTO (si hay varios el más representativo.)

- NATURAL (carácter natural sin proceso de prefabricación)**
- Tierra (pavimento original) Tierra Batida Ceniza
- Tierra Estabilizada Hierba Natural Arena
- Cantos Rodados/Rocas Nieve Hielo Otros
- MADERA (de madera o corcho adaptados a pavimentos deportivos)**
- Madera-Rígido (sobre solera rígida) Corcho-Rígido
- Madera-Elástica (sobre base elástica, rastreles) Corcho-Elástico
- Otros Pavimentos de madera
- HIERBA ARTIFICIAL**
- Agua (sin arena ni caucho) Arena Caucho Otros
- SINTÉTICOS (prefabricados o en obra, de PVC, caucho, poliuretano, latex, ...)**
- Sintético-Rígido Sintético-Elástico Otros
- METÁLICOS**
- Acero Inoxidable Acero (chapa) Aluminio Otros
- HORMIGONES Y AGLOMERADOS (pavimentos duros de composición aglomerada)**
- Hormigón (sin tratar) Hormigón Poroso Resina Acrílicas
- Hormigón (con tratamiento superficial) Asfalto Otros
- BALDOSAS Y SIMILAR (formado por piezas de cerámica, hormigón o piedra)**
- Baldosa Cerámica Baldosa Hormigón Terrazo
- Baldosa Asfáltica Loseta (gresite) Piedra Otros
- OTROS PAVIMENTOS**
- Moqueta Tatami Tapiz Fibra de Vidrio Otros

CONSERVACIÓN DEL PAVIMENTO

- Bueno
- Regular (alguna imperfección)
- Mal estado (no adecuado para la p.d.)
- Inservible (inviabile para la p.d.)
- No permite la práctica deportiva

OBSERVACIONES



Área de actividad

<input checked="" type="checkbox"/> ÁREAS TERRESTRES											
ZONAS DE ESCALADA (espacio adaptado y equipado que aprovecha entornos rocosos naturales o determinadas infraestructuras)											
<input type="checkbox"/> ZONA DE ESCALADA	<table border="1"><thead><tr><th colspan="2">Atributos específicos</th></tr></thead><tbody><tr><td>SEÑALIZACIÓN (Sí/No)</td><td></td></tr><tr><td>Nº VIAS</td><td></td></tr><tr><td>DESNIVEL (altura en m.)</td><td></td></tr><tr><td>EQUIPADAS (Sí/No)</td><td></td></tr></tbody></table>	Atributos específicos		SEÑALIZACIÓN (Sí/No)		Nº VIAS		DESNIVEL (altura en m.)		EQUIPADAS (Sí/No)	
Atributos específicos											
SEÑALIZACIÓN (Sí/No)											
Nº VIAS											
DESNIVEL (altura en m.)											
EQUIPADAS (Sí/No)											
VÍAS FERRATAS (recorridos por espacios rocosos naturales equipados con elementos de progresión para poder trepar)											
<input type="checkbox"/> VÍA FERRATA	<table border="1"><thead><tr><th colspan="2">Atributos específicos</th></tr></thead><tbody><tr><td>SEÑALIZACIÓN (Sí/No)</td><td></td></tr><tr><td>Nº VIAS</td><td></td></tr><tr><td>DESNIVEL (altura en m.)</td><td></td></tr><tr><td>EQUIPADAS (Sí/No)</td><td></td></tr></tbody></table>	Atributos específicos		SEÑALIZACIÓN (Sí/No)		Nº VIAS		DESNIVEL (altura en m.)		EQUIPADAS (Sí/No)	
Atributos específicos											
SEÑALIZACIÓN (Sí/No)											
Nº VIAS											
DESNIVEL (altura en m.)											
EQUIPADAS (Sí/No)											
RUTA ECUESTRE (balizado, señalizado)											
<input type="checkbox"/> RUTA ECUESTRE	<table border="1"><thead><tr><th colspan="2">Atributos específicos</th></tr></thead><tbody><tr><td>SEÑALIZACIÓN (Sí/No)</td><td></td></tr><tr><td>LONGITUD</td><td></td></tr></tbody></table>	Atributos específicos		SEÑALIZACIÓN (Sí/No)		LONGITUD					
Atributos específicos											
SEÑALIZACIÓN (Sí/No)											
LONGITUD											
CAMPO DE RECORRIDO DE TIRO Y DE CAZA											
<input type="checkbox"/> CAMPO DE TIRO Y CAZA	<table border="1"><thead><tr><th colspan="2">Atributos específicos</th></tr></thead><tbody><tr><td>SUPERFICIE</td><td></td></tr></tbody></table>	Atributos específicos		SUPERFICIE							
Atributos específicos											
SUPERFICIE											
CAVIDADES											
<input type="checkbox"/> SIMAS <input type="checkbox"/> CUEVAS	<table border="1"><thead><tr><th colspan="2">Atributos específicos</th></tr></thead><tbody><tr><td>TURÍSTICAS (Sí/No)</td><td></td></tr><tr><td>LONGITUD</td><td></td></tr><tr><td>DESNIVEL</td><td></td></tr><tr><td>MAPA TOPOGRÁFICO (Sí/No)</td><td></td></tr></tbody></table>	Atributos específicos		TURÍSTICAS (Sí/No)		LONGITUD		DESNIVEL		MAPA TOPOGRÁFICO (Sí/No)	
Atributos específicos											
TURÍSTICAS (Sí/No)											
LONGITUD											
DESNIVEL											
MAPA TOPOGRÁFICO (Sí/No)											
VÍAS VERDES Y CAMINOS NATURALES											
<input type="checkbox"/> VÍAS VERDES (antiguas vías de ferrocarril adaptadas para el nuevo uso) <input type="checkbox"/> OTROS CAMINOS NATURALES (históricos, cañadas, rural, etc) <input type="checkbox"/> CAMINOS DE SIRGA (caminos laterales de servicio de canales de riego y navegación)	<table border="1"><thead><tr><th colspan="2">Atributos específicos</th></tr></thead><tbody><tr><td>SEÑALIZACIÓN (Sí/No)</td><td></td></tr><tr><td>DENOMINACIÓN</td><td></td></tr><tr><td>NÚMERO DE ETAPAS</td><td></td></tr></tbody></table>	Atributos específicos		SEÑALIZACIÓN (Sí/No)		DENOMINACIÓN		NÚMERO DE ETAPAS			
Atributos específicos											
SEÑALIZACIÓN (Sí/No)											
DENOMINACIÓN											
NÚMERO DE ETAPAS											
SENDEROS (GR. PR. locales, cañadas, etc)											
<input type="checkbox"/> SENDERO DE GRAN RECORRIDO (GR) nacional o internacional <input type="checkbox"/> SENDERO DE PEQUEÑO RECORRIDO (PR) (de hasta 30 km) <input checked="" type="checkbox"/> SENDERO LOCAL (SL) (hasta 10 km y una sola etapa) <input type="checkbox"/> SENDERO URBANO (SU) (parque, jardines, ciudad, etc)	<table border="1"><thead><tr><th colspan="2">Atributos específicos</th></tr></thead><tbody><tr><td>LONGITUD</td><td>4500 m.</td></tr><tr><td>SEÑALIZACIÓN (Sí/No)</td><td>No</td></tr><tr><td>DENOMINACIÓN (del espacio)</td><td>SENDERO</td></tr><tr><td>Nº DE ETAPAS</td><td>0</td></tr></tbody></table>	Atributos específicos		LONGITUD	4500 m.	SEÑALIZACIÓN (Sí/No)	No	DENOMINACIÓN (del espacio)	SENDERO	Nº DE ETAPAS	0
Atributos específicos											
LONGITUD	4500 m.										
SEÑALIZACIÓN (Sí/No)	No										
DENOMINACIÓN (del espacio)	SENDERO										
Nº DE ETAPAS	0										
ZONA DE ACTIVIDAD FÍSICO-DEPORTIVA EN PLAYAS Y RIOS (Playas balizadas y equipadas en playas, rios, embalses, etc)											
<input type="checkbox"/> ZONAS PLAYAS NATURALES <input type="checkbox"/> ZONAS PLAYAS ARTIFICIALES <input type="checkbox"/> ZONA EN RIOS/LAGOS	<table border="1"><thead><tr><th colspan="2">Atributos específicos</th></tr></thead><tbody><tr><td>Límite Zona de baño (Sí/No)</td><td></td></tr><tr><td>Equipamientos Juegos Deportivos</td><td></td></tr><tr><td>Zona delimitada varada (Si/No)</td><td></td></tr></tbody></table>	Atributos específicos		Límite Zona de baño (Sí/No)		Equipamientos Juegos Deportivos		Zona delimitada varada (Si/No)			
Atributos específicos											
Límite Zona de baño (Sí/No)											
Equipamientos Juegos Deportivos											
Zona delimitada varada (Si/No)											
ZONAS CON ITINERARIOS DE BTT (bicicletas de montaña)											
<input type="checkbox"/> ITINERARIO DE BICICLETA DE MONTAÑA	<table border="1"><thead><tr><th colspan="2">Atributos específicos</th></tr></thead><tbody><tr><td>SEÑALIZACIÓN (Sí/No)</td><td></td></tr><tr><td>LONGITUD en m.</td><td></td></tr></tbody></table>	Atributos específicos		SEÑALIZACIÓN (Sí/No)		LONGITUD en m.					
Atributos específicos											
SEÑALIZACIÓN (Sí/No)											
LONGITUD en m.											
OTRAS AREAS TERRESTRES											
<input type="checkbox"/> Otras Actividades Terrestres	<table border="1"><thead><tr><th colspan="2">Atributos específicos</th></tr></thead><tbody><tr><td>DENOMINACIÓN</td><td></td></tr></tbody></table>	Atributos específicos		DENOMINACIÓN							
Atributos específicos											
DENOMINACIÓN											



Área de actividad

DIAGNOSTICO DE SENDEROS

PR-A nº / GR nº / SL / Otro

SL

PROMOTOR

Promotor AYUNTAMIENTO DE PELIGROS

Representante

Domicilio

Municipio

Tfno

CIF

P1815600J

Titularidad de los caminos AYUNTAMIENTO DE PELIGROS

Naturaleza Jurídica de los terrenos

Fecha de Ejecucion

Fecha de Homologacion

Existe topografía

Organismo de publicación Topografía

MANTENIMIENTO

Entidad que realiza el Mantenimient AYUNTAMIENTO DE PELIGROS

Tiempo Total de Recorrido

Distancia Total del sendero en el municipio

4500

Dificultad Baja

Inicio Sendero : UTM-X

444208,25

UTM-Y

450120726,53

Desnivel

0

Perfil

(Según topografía o panel informatico, si lo hay)

SEÑALIZACIÓN

Estado de Conservación de la Señalización MAL ESTADO

Nº Flechas

0

Nº postes para flechas

0

Color de las Señales

Nº hitos confirmación de la continuidad del sendero

0

Nº hitos dirección equivocada

0

Nº hitos cambios dirección a la derecha

0

Nº hitos cambios dirección a la izquierda

0

Nº de paneles informativos

0

¿Información sobre otros servicios en el panel informativo?

Otros Servicios (indicar)

DESCRIPCIÓN DEL ITINERARIO

Muy cerca del lugar desde el que iniciamos estos recorridos, fue hasta finales del siglo XVI, una hermosa quinta del recreo de la nobleza nazarí, que la llamó Palacio de la Muleya. Incrustado en el pago de "Daralgazi", desaparecido a causa de un incendio, el que perecieron sus moradores. Pasó después a manos de los herederos del Señor de Gor, quienes lo vendieron a colonos venidos de la tierra de donde eran oriundos, Castilla.

Partimos de la plaza del Ayuntamiento y nos dirigimos hacia el Polideportivo, una vez allí continuamos subiendo hasta la autovía, que atravesaremos por el túnel nº 1, giramos a la izquierda y tomamos el camino que nos indica la baliza, más agradable de andar que la pista de grava junto a la autovía.

Llegamos a un cruce donde giramos a la izquierda e inmediatamente después seguimos las indicación de la baliza a la derecha. Pasamos entre dos cortijos y cruzamos el barranco de la Fuente (Barranco que le da nombre, y que abastece a tres fuentes situadas en la parte baja del pueblo). Tras un ligero ascenso giramos a la izquierda para salir al carril junto la autovía que volveremos a atravesar esta vez por el tunel nº2. Seguimos por el carril de la derecha que tras un repecho más pronunciado nos llevará hasta el camino de la Cueva del Álamo que en suave descenso nos conducirá de regreso al casco urbano del pueblo.



Área de actividad

ELEMENTOS DE INTERÉS POR LOS QUE DISCURRE EL SENDERO



Instalación deportiva

CÓDIGO INSTALACIÓN 18153514	<input type="checkbox"/> BAJA El año : 0	<input type="checkbox"/> ALTA	
Instalación del censo 97 que ya no existe		Instalación que no está en censo provisional 05	
Comunidad Autónoma ANDALUCÍA	Provincia GRANADA	Municipio (obligatorio) Peligros	Zonas GR-3 AGLOMERACION URBANA DE GRANA
Núcleo de Población PELIGROS	Distrito	Barrio	
Nombre oficial de la instalación (obligatorio) SENDERO CORTIJO DE LOS TIROS		Nombre por el que es conocida la instalación (si es distinto)	
Dirección : vía, número, código postal (obligatorio) Nº: Código postal 18210		Año de Inicio de la Actividad Deportiva (4dígitos) 2002	
Teléfono	Fax	E-Mail DEPORTES@AYUNTAMIENTOPELIGROS.ES	Página Web WWW.AYUNTAMIENTOPELIGROS.ES
Coordenadas Geográficas (X,Y,Z) en el punto de acceso a la instalación			
Latitud : 0	Longitud : 0	Altura : 0	UTMX: 444191,05 UTM Y: 4120693,87
Situación de la Instalación (elegir una)			
Urbana : <input type="radio"/>	Periférica (borde urbana) : <input type="radio"/>	No Urbana : <input checked="" type="radio"/>	
Accesibilidad (sobre todo para las sillas de ruedas)			
Deportistas :	<input type="checkbox"/> Tienen acceso desde el exterior <input type="checkbox"/> Pueden circular por el interior <input type="checkbox"/> Tienen vestuarios adaptados	Visitantes/Espectadores :	<input type="checkbox"/> Tienen acceso desde el exterior <input type="checkbox"/> Pueden circular por el interior <input type="checkbox"/> Tienen aseos adaptados
Régimen de Acceso a la Instalación (se pueden marcar más de una opción)			
<input checked="" type="checkbox"/> Libre Gratuito		<input type="checkbox"/> Restringido a Alumnos (de un centro de enseñanza)	
<input type="checkbox"/> Libre pagando entrada (un uso o bono)		<input type="checkbox"/> Restringido a residentes (del edificio o establecimiento turístico)	
<input type="checkbox"/> Libre pagando cuota de abono		<input type="checkbox"/> Restringido a trabajadores o accionistas	
Usuarios que utilizan la instalación (se puede marcar más de una opción)			
<input type="checkbox"/> Escolares (grupos de centros de enseñanza)			
<input checked="" type="checkbox"/> Deportistas en general (usuarios individuales o en grupo)			
<input type="checkbox"/> Deportistas de competición (federados o similar)			
Propiedad de la Instalación (Nombre del propietario (en caso de no saberlo, el del suelo). Si es un particular se pondrá PARTICULAR)			
<input checked="" type="checkbox"/> PROPIEDAD PÚBLICA			
<input type="checkbox"/> Administración General del Estado <input type="checkbox"/> Consejo Superior de Deportes (CSD) <input type="checkbox"/> Universidad Nacional de Enseñanza a Distancia <input type="checkbox"/> M. de Defensa (instalación propiedad de las FFAA) <input type="checkbox"/> M. de Defensa IES y Centros Públicos de Enseñanza <input type="checkbox"/> M. de Defensa Academias Militares <input type="checkbox"/> M. de Interior (Policia Nacional y Guardia Civil) <input type="checkbox"/> M. de Interior Instituciones penitenciarias <input type="checkbox"/> M. de Interior Academias de Formación Policial <input type="checkbox"/> Otros ministerios <input type="checkbox"/> Organismos Autónomos distintos del CSD <input type="checkbox"/> Empresas propiedad del estado <input type="checkbox"/> Otros		<input type="checkbox"/> Administración Autonómica <input type="checkbox"/> Comunidad Autónoma <input type="checkbox"/> Institutos de Enseñanza Secundaria (IES) <input type="checkbox"/> Centros de Educación Infantil (de 0 a 3 años) <input type="checkbox"/> Policía Autonómica <input type="checkbox"/> Universidades Públicas <input type="checkbox"/> Empresas propiedad de C.C.A.A. <input type="checkbox"/> Otros	
		<input checked="" type="checkbox"/> Administración Local <input checked="" type="checkbox"/> Ayuntamiento (propiedad municipal) <input type="checkbox"/> Centro de Educación Infantil y Primaria (CEIP) <input type="checkbox"/> Institutos de Enseñanza Secundaria (IES) <input type="checkbox"/> Centros de Educación Infantil (de 0 a 3 años) <input type="checkbox"/> Entidades Locales Menores <input type="checkbox"/> Comarcas. Mancomunidades o Feder. Municipios <input type="checkbox"/> Diputaciones <input type="checkbox"/> Centro de Educación Infantil y Primaria (CEIP) <input type="checkbox"/> Institutos de Enseñanza Secundaria (IES) <input type="checkbox"/> Centros de Educación Infantil (de 0 a 3 años) <input type="checkbox"/> Empresas propiedad de la Adm. Local. <input type="checkbox"/> Otros	



Instalación deportiva

<input type="checkbox"/> PROPIEDAD PRIVADA	
<input type="checkbox"/> Privados Deportivos (asociativos o empresas) <ul style="list-style-type: none"><input type="checkbox"/> Asociativos<ul style="list-style-type: none"><input type="checkbox"/> Fundaciones Deportivas<input type="checkbox"/> Federaciones Deportivas<ul style="list-style-type: none"><input type="checkbox"/> Nacional<input type="checkbox"/> Autonómica<input type="checkbox"/> Local<input type="checkbox"/> Clubes<input type="checkbox"/> Asociaciones y Agrupaciones<input type="checkbox"/> Peñas<input type="checkbox"/> Otros<input type="checkbox"/> Empresas cuyo fin sea el deporte<ul style="list-style-type: none"><input type="checkbox"/> Sociedades Anónimas Deportivas<input type="checkbox"/> Sociedades Empresariales Deportivas<input type="checkbox"/> Otras	<input type="checkbox"/> Privados No Deportivos (otros fines no deportivos) <ul style="list-style-type: none"><input type="checkbox"/> Educativos (incluye todos los tipos de enseñanza)<ul style="list-style-type: none"><input type="checkbox"/> Universidades<input type="checkbox"/> Colegios privados concertados (con subvención)<input type="checkbox"/> Colegios privados<input type="checkbox"/> Guarderías<input type="checkbox"/> Otros<input type="checkbox"/> Religiosos (inst. religiosas que no sean de enseñanza)<input type="checkbox"/> Sociedades Empresariales (para sus trabajadores)<input type="checkbox"/> Residenciales<input type="checkbox"/> Turísticos (hostelería y turismo, como hoteles, etc)<input type="checkbox"/> Otros

GESTIÓN DE LA INSTALACIÓN (Nombre del gestor (en caso de no saberlo, el del suelo). Si es un particular se pondrá PARTICULAR)
--

<input checked="" type="checkbox"/> GESTIÓN PÚBLICA	
<input type="checkbox"/> Administración General del Estado <ul style="list-style-type: none"><input type="checkbox"/> Consejo Superior de Deportes (CSD)<input type="checkbox"/> Universidad Nacional de Enseñanza a Distancia<input type="checkbox"/> M. de Defensa (instalación propiedad de las FFAA)<ul style="list-style-type: none"><input type="checkbox"/> M. de Defensa IES y Centros Públicos de Enseñanza<input type="checkbox"/> M. de Defensa Academias Militares<input type="checkbox"/> M. de Interior (Policía Nacional y Guardia Civil)<ul style="list-style-type: none"><input type="checkbox"/> M. de Interior Instituciones penitenciarias<input type="checkbox"/> M. de Interior Academias de Formación Policial<input type="checkbox"/> Otros ministerios<input type="checkbox"/> Organismos Autónomos distintos del CSD<input type="checkbox"/> Empresas propiedad del estado<input type="checkbox"/> Otros	<input type="checkbox"/> Administración Autónoma <ul style="list-style-type: none"><input type="checkbox"/> Comunidad Autónoma<ul style="list-style-type: none"><input type="checkbox"/> Institutos de Enseñanza Secundaria (IES)<input type="checkbox"/> Centros de Educación Infantil (de 0 a 3 años)<input type="checkbox"/> Policía Autónoma<input type="checkbox"/> Universidades Públicas<input type="checkbox"/> Empresas propiedad de C.C.A.A.<input type="checkbox"/> Otros
	<input checked="" type="checkbox"/> Administración Local <ul style="list-style-type: none"><input checked="" type="checkbox"/> Ayuntamiento (propiedad municipal)<ul style="list-style-type: none"><input type="checkbox"/> Centro de Educación Infantil y Primaria (CEIP)<input type="checkbox"/> Institutos de Enseñanza Secundaria (IES)<input type="checkbox"/> Centros de Educación Infantil (de 0 a 3 años)<input type="checkbox"/> Entidades Locales Menores<input type="checkbox"/> Comarcas. Mancomunidades o Feder. Municipios<input type="checkbox"/> Diputaciones<ul style="list-style-type: none"><input type="checkbox"/> Centro de Educación Infantil y Primaria (CEIP)<input type="checkbox"/> Institutos de Enseñanza Secundaria (IES)<input type="checkbox"/> Centros de Educación Infantil (de 0 a 3 años)<input type="checkbox"/> Empresas propiedad de la Adm. Local.<input type="checkbox"/> Otros

<input type="checkbox"/> GESTIÓN PRIVADA	
<input type="checkbox"/> Privados Deportivos (asociativos o empresas) <ul style="list-style-type: none"><input type="checkbox"/> Asociativos<ul style="list-style-type: none"><input type="checkbox"/> Fundaciones Deportivas<input type="checkbox"/> Federaciones Deportivas<ul style="list-style-type: none"><input type="checkbox"/> Nacional<input type="checkbox"/> Autonómica<input type="checkbox"/> Local<input type="checkbox"/> Clubes<input type="checkbox"/> Asociaciones y Agrupaciones<input type="checkbox"/> Peñas<input type="checkbox"/> Otros<input type="checkbox"/> Empresas cuyo fin sea el deporte<ul style="list-style-type: none"><input type="checkbox"/> Sociedades Anónimas Deportivas<input type="checkbox"/> Sociedades Empresariales Deportivas<input type="checkbox"/> Otras	<input type="checkbox"/> Privados No Deportivos (otros fines no deportivos) <ul style="list-style-type: none"><input type="checkbox"/> Educativos (incluye todos los tipos de enseñanza)<ul style="list-style-type: none"><input type="checkbox"/> Universidades<input type="checkbox"/> Colegios privados concertados (con subvención)<input type="checkbox"/> Colegios privados<input type="checkbox"/> Guarderías<input type="checkbox"/> Otros<input type="checkbox"/> Religiosos (inst. religiosas que no sean de enseñanza)<input type="checkbox"/> Sociedades Empresariales (para sus trabajadores)<input type="checkbox"/> Residenciales<input type="checkbox"/> Turísticos (hostelería y turismo, como hoteles, etc)<input type="checkbox"/> Otros



Instalación deportiva

USA ENERGÍA RENOVABLE

Placa Solar Termica Placa Solar Fotovoltaica Eólica Hidráulica Biomasa

COMPLEJO DEPORTIVO

Pertenece a un Complejo Deportivo : No Nombre Complejo:

SITUACION URBANISTICA	Planteamiento que le afecta:	
	Clasificación del suelo:	
	Calificación del suelo:	

CONDICIONES URBANISTICAS	Condiciones del Solar	Calzada pavimentada	<input type="checkbox"/>
		Encintado de aceras	<input type="checkbox"/>
		Suministro de agua	<input type="checkbox"/>
		Alcantarillado	<input type="checkbox"/>
		Electricidad	<input type="checkbox"/>
		Alumbrado público	<input type="checkbox"/>
	Parcelación	Superficie del solar:	
		Parcela mínima :	
		Proyectado :	

			Normas	Proyectado
CONDICIONES DE LA EDIFICACIÓN	OCUPACIÓN	Ocupación	%	%
		Fondo máximo edificable	m	m
		Dimensión patios	m	
	ALTURAS	Altura máxima en m	m	
		Nº max de plantas		
		Planta baja incl. semisótano	m	
		Alt. semisó. a cara inf. forjado	m	
	EDIFICABILIDAD	Uso distinto residencial		
		Uso residencial	m2/m2	m2/m2
	SITUACIÓN DE LAS EDIFICACIONES	Retranqueos a fachada		
Otros retranqueos				
TIPOLOGÍA			m	

CUMPLIMIENTO NORMATIVA TÉCNICA	Protección contra incendios	Bies	<input type="checkbox"/>
		Extintores	<input type="checkbox"/>
		Detección de incendios	<input type="checkbox"/>
	Accesibilidad	Adaptación de Aseos	<input type="checkbox"/>
		Adaptación de Vestuarios	<input type="checkbox"/>
		Pasillos	<input type="checkbox"/>
		Accesos exteriores	<input type="checkbox"/>
	Reglamento de espectáculos públicos	Señalización evacuación	<input type="checkbox"/>
		Alumbrado de emergencia	<input type="checkbox"/>
		Grupo electrógeno	<input type="checkbox"/>
		Plan de emergencia	<input type="checkbox"/>



Instalación deportiva

ATENCIÓN ADMINISTRATIVA	Persona de atención al usuario	<input type="checkbox"/>
	Archivo e historial de cada usuario	<input type="checkbox"/>
	Archivos informatizados	<input type="checkbox"/>
	Despachos para atención confidencial	<input type="checkbox"/>
	Posibilidad de pago con tarjeta de crédito	<input type="checkbox"/>
	Relaciones públicas para atención a usuarios	<input type="checkbox"/>
	Conexión a Internet	<input type="checkbox"/>
	Prensa escrita	<input type="checkbox"/>

INFORMACION ADICIONAL

- | | | |
|--|--|---|
| <input type="checkbox"/> Transporte Colectivo (parada cercana) | <input type="checkbox"/> Servicios Comerciales | <input type="checkbox"/> Masaje |
| <input type="checkbox"/> Integrado en centro sociocultural | <input type="checkbox"/> Control de Acceso | <input type="checkbox"/> Aula de Formación |
| <input type="checkbox"/> Protección contra Incendios | <input type="checkbox"/> Salón de Actos | <input type="checkbox"/> Sauna |
| <input type="checkbox"/> Taller de Mantenimiento | <input type="checkbox"/> Centro Médico | <input type="checkbox"/> Hidromasaje |
| <input type="checkbox"/> Almacén General | <input type="checkbox"/> Enfermería | <input type="checkbox"/> Baño Turco |
| <input type="checkbox"/> Aparcamiento (propio o cercano) | <input type="checkbox"/> Fisioterapia | <input type="checkbox"/> Ducha Ciclónica |
| <input type="checkbox"/> Oficinas | <input type="checkbox"/> Estética | <input type="checkbox"/> Sala de Lectura |
| <input type="checkbox"/> Bar | <input type="checkbox"/> Peluquería | <input type="checkbox"/> Sala de Exposiciones |
| <input type="checkbox"/> Restaurante | <input type="checkbox"/> Zona Infantil | <input type="checkbox"/> Otros: |

Observaciones

SISTEMAS DE GESTIÓN	Sistemas Informáticos de Gestión	Programa a medida	<input type="radio"/>
		Programa propio	<input type="radio"/>
		No existe	<input type="radio"/>
	Estado de Hardware (5)	Óptimo	<input type="radio"/>
		Bueno	<input type="radio"/>
		Malo	<input type="radio"/>
	Control de Acceso	Mecanismo automático	<input type="radio"/>
		Mecanismo manual	<input type="radio"/>
		No existe	<input type="radio"/>





Área de actividad

CÓDIGO INSTALACIÓN	ESPACIO DEPORTIVO Nº	Nombre del espacio deportivo (si está repetido numéralo)	Espacio deportivo principal
18153514	1	SENDERO	<input type="checkbox"/>

ATRIBUTOS GENERALES

CERRAMIENTO (del espacio deportivo. No de la instalación en su conjunto)

- Espacio Abierto (sin cubierta o temporal. Globos, lonas, no cerramiento lateral)**
- Aire Libre (no dispone de ningún tipo de cubierta)
- Cerramiento estacional (tiene cerramiento pero solo en temporadas)
- Sólo Cubierto (tiene cubierta pero está abierto lateralmente))
- Recinto Cerrado (con cubierta y cerramiento lateral al menos hasta 2/3 partes)**
- Cerrado Fijo (cerramiento tradicional)
- Cubierta Móvil (la cubierta es móvil y permite cerrar en un momento dado)
- Cerramiento Textil (con lonas o similar no desmontables, no estacional)

Año de Construcción *

2002

Año de Remodelación *

0

* Se refiere al espacio deportivo no a la instalación.

Sistema de Calefacción

SI NO

Sistema de Climatización

SI NO

Altura libre (solo cubierto)

Actividad Deportiva Principal

Otras Actividades

ESTADO DE USO (del espacio deportivo. No de la instalación en su conjunto)

- En Uso (cuando funciona normalmente en su período de apertura)**
- En Uso (funciona normalmente durante gran parte del año)
- En Uso Estacional (funciona en la temporada normal de actividad)
- Fuera de Uso (no funciona normalmente en su periodo de apertura)**
- En Construcción (ha comenzado la obra pero todavía no está funcionando)
- En Remodelación (temporalmente fuera de uso por trabajos de adecuación)
- Fuera de Uso (cierre permanente con carácter indefinido)

ILUMINACIÓN (posibilidades de uso nocturno en función del alumbrado artificial)

- Permite Uso Nocturno (se puede desarrollar en su mayor parte la actividad)**
- Permite la Competición
- Permite Entrenamientos
- No Permite Uso Nocturno (cuando no hay o es parcial o insuficiente)**
- No Hay Iluminación
- Es Parcial o Insuficiente

PAVIMENTO (si hay varios el más representativo.)

- NATURAL (carácter natural sin proceso de prefabricación)**
- Tierra (pavimento original) Tierra Batida Ceniza
- Tierra Estabilizada Hierba Natural Arena
- Cantos Rodados/Rocas Nieve Hielo Otros
- MADERA (de madera o corcho adaptados a pavimentos deportivos)**
- Madera-Rígido (sobre solera rígida) Corcho-Rígido
- Madera-Elástica (sobre base elástica, rastreles) Corcho-Elástico
- Otros Pavimentos de madera
- HIERBA ARTIFICIAL**
- Agua (sin arena ni caucho) Arena Caucho Otros
- SINTÉTICOS (prefabricados o en obra, de PVC, caucho, poliuretano, latex, ...)**
- Sintético-Rígido Sintético-Elástico Otros
- METÁLICOS**
- Acero Inoxidable Acero (chapa) Aluminio Otros
- HORMIGONES Y AGLOMERADOS (pavimentos duros de composición aglomerada)**
- Hormigón (sin tratar) Hormigón Poroso Resina Acrílicas
- Hormigón (con tratamiento superficial) Asfalto Otros
- BALDOSAS Y SIMILAR (formado por piezas de cerámica, hormigón o piedra)**
- Baldosa Cerámica Baldosa Hormigón Terrazo
- Baldosa Asfáltica Loseta (gresite) Piedra Otros
- OTROS PAVIMENTOS**
- Moqueta Tatami Tapiz Fibra de Vidrio Otros

CONSERVACIÓN DEL PAVIMENTO

- Bueno
- Regular (alguna imperfección)
- Mal estado (no adecuado para la p.d.)
- Inservible (inviabile para la p.d.)
- No permite la práctica deportiva

OBSERVACIONES



Área de actividad

<input checked="" type="checkbox"/> ÁREAS TERRESTRES											
ZONAS DE ESCALADA (espacio adaptado y equipado que aprovecha entornos rocosos naturales o determinadas infraestructuras)											
<input type="checkbox"/> ZONA DE ESCALADA	<table border="1"><thead><tr><th colspan="2">Atributos específicos</th></tr></thead><tbody><tr><td>SEÑALIZACIÓN (Sí/No)</td><td></td></tr><tr><td>Nº VIAS</td><td></td></tr><tr><td>DESNIVEL (altura en m.)</td><td></td></tr><tr><td>EQUIPADAS (Sí/No)</td><td></td></tr></tbody></table>	Atributos específicos		SEÑALIZACIÓN (Sí/No)		Nº VIAS		DESNIVEL (altura en m.)		EQUIPADAS (Sí/No)	
Atributos específicos											
SEÑALIZACIÓN (Sí/No)											
Nº VIAS											
DESNIVEL (altura en m.)											
EQUIPADAS (Sí/No)											
VÍAS FERRATAS (recorridos por espacios rocosos naturales equipados con elementos de progresión para poder trepar)											
<input type="checkbox"/> VÍA FERRATA	<table border="1"><thead><tr><th colspan="2">Atributos específicos</th></tr></thead><tbody><tr><td>SEÑALIZACIÓN (Sí/No)</td><td></td></tr><tr><td>Nº VIAS</td><td></td></tr><tr><td>DESNIVEL (altura en m.)</td><td></td></tr><tr><td>EQUIPADAS (Sí/No)</td><td></td></tr></tbody></table>	Atributos específicos		SEÑALIZACIÓN (Sí/No)		Nº VIAS		DESNIVEL (altura en m.)		EQUIPADAS (Sí/No)	
Atributos específicos											
SEÑALIZACIÓN (Sí/No)											
Nº VIAS											
DESNIVEL (altura en m.)											
EQUIPADAS (Sí/No)											
RUTA ECUESTRE (balizado, señalizado)											
<input type="checkbox"/> RUTA ECUESTRE	<table border="1"><thead><tr><th colspan="2">Atributos específicos</th></tr></thead><tbody><tr><td>SEÑALIZACIÓN (Sí/No)</td><td></td></tr><tr><td>LONGITUD</td><td></td></tr></tbody></table>	Atributos específicos		SEÑALIZACIÓN (Sí/No)		LONGITUD					
Atributos específicos											
SEÑALIZACIÓN (Sí/No)											
LONGITUD											
CAMPO DE RECORRIDO DE TIRO Y DE CAZA											
<input type="checkbox"/> CAMPO DE TIRO Y CAZA	<table border="1"><thead><tr><th colspan="2">Atributos específicos</th></tr></thead><tbody><tr><td>SUPERFICIE</td><td></td></tr></tbody></table>	Atributos específicos		SUPERFICIE							
Atributos específicos											
SUPERFICIE											
CAVIDADES											
<input type="checkbox"/> SIMAS <input type="checkbox"/> CUEVAS	<table border="1"><thead><tr><th colspan="2">Atributos específicos</th></tr></thead><tbody><tr><td>TURÍSTICAS (Sí/No)</td><td></td></tr><tr><td>LONGITUD</td><td></td></tr><tr><td>DESNIVEL</td><td></td></tr><tr><td>MAPA TOPOGRÁFICO (Sí/No)</td><td></td></tr></tbody></table>	Atributos específicos		TURÍSTICAS (Sí/No)		LONGITUD		DESNIVEL		MAPA TOPOGRÁFICO (Sí/No)	
Atributos específicos											
TURÍSTICAS (Sí/No)											
LONGITUD											
DESNIVEL											
MAPA TOPOGRÁFICO (Sí/No)											
VÍAS VERDES Y CAMINOS NATURALES											
<input type="checkbox"/> VÍAS VERDES (antiguas vías de ferrocarril adaptadas para el nuevo uso) <input type="checkbox"/> OTROS CAMINOS NATURALES (históricos, cañadas, rural, etc) <input type="checkbox"/> CAMINOS DE SIRGA (caminos laterales de servicio de canales de riego y navegación)	<table border="1"><thead><tr><th colspan="2">Atributos específicos</th></tr></thead><tbody><tr><td>SEÑALIZACIÓN (Sí/No)</td><td></td></tr><tr><td>DENOMINACIÓN</td><td></td></tr><tr><td>NÚMERO DE ETAPAS</td><td></td></tr></tbody></table>	Atributos específicos		SEÑALIZACIÓN (Sí/No)		DENOMINACIÓN		NÚMERO DE ETAPAS			
Atributos específicos											
SEÑALIZACIÓN (Sí/No)											
DENOMINACIÓN											
NÚMERO DE ETAPAS											
SENDEROS (GR. PR. locales, cañadas, etc)											
<input type="checkbox"/> SENDERO DE GRAN RECORRIDO (GR) nacional o internacional <input type="checkbox"/> SENDERO DE PEQUEÑO RECORRIDO (PR) (de hasta 30 km) <input checked="" type="checkbox"/> SENDERO LOCAL (SL) (hasta 10 km y una sola etapa) <input type="checkbox"/> SENDERO URBANO (SU) (parque, jardines, ciudad, etc)	<table border="1"><thead><tr><th colspan="2">Atributos específicos</th></tr></thead><tbody><tr><td>LONGITUD</td><td>6500 m.</td></tr><tr><td>SEÑALIZACIÓN (Sí/No)</td><td>No</td></tr><tr><td>DENOMINACIÓN (del espacio)</td><td>TIPO DE LOS TI</td></tr><tr><td>Nº DE ETAPAS</td><td>0</td></tr></tbody></table>	Atributos específicos		LONGITUD	6500 m.	SEÑALIZACIÓN (Sí/No)	No	DENOMINACIÓN (del espacio)	TIPO DE LOS TI	Nº DE ETAPAS	0
Atributos específicos											
LONGITUD	6500 m.										
SEÑALIZACIÓN (Sí/No)	No										
DENOMINACIÓN (del espacio)	TIPO DE LOS TI										
Nº DE ETAPAS	0										
ZONA DE ACTIVIDAD FÍSICO-DEPORTIVA EN PLAYAS Y RÍOS (Playas balizadas y equipadas en playas, ríos, embalses, etc)											
<input type="checkbox"/> ZONAS PLAYAS NATURALES <input type="checkbox"/> ZONAS PLAYAS ARTIFICIALES <input type="checkbox"/> ZONA EN RÍOS/LAGOS	<table border="1"><thead><tr><th colspan="2">Atributos específicos</th></tr></thead><tbody><tr><td>Límite Zona de baño (Sí/No)</td><td></td></tr><tr><td>Equipamientos Juegos Deportivos</td><td></td></tr><tr><td>Zona delimitada varada (Sí/No)</td><td></td></tr></tbody></table>	Atributos específicos		Límite Zona de baño (Sí/No)		Equipamientos Juegos Deportivos		Zona delimitada varada (Sí/No)			
Atributos específicos											
Límite Zona de baño (Sí/No)											
Equipamientos Juegos Deportivos											
Zona delimitada varada (Sí/No)											
ZONAS CON ITINERARIOS DE BTT (bicicletas de montaña)											
<input type="checkbox"/> ITINERARIO DE BICICLETA DE MONTAÑA	<table border="1"><thead><tr><th colspan="2">Atributos específicos</th></tr></thead><tbody><tr><td>SEÑALIZACIÓN (Sí/No)</td><td></td></tr><tr><td>LONGITUD en m.</td><td></td></tr></tbody></table>	Atributos específicos		SEÑALIZACIÓN (Sí/No)		LONGITUD en m.					
Atributos específicos											
SEÑALIZACIÓN (Sí/No)											
LONGITUD en m.											
OTRAS AREAS TERRESTRES											
<input type="checkbox"/> Otras Actividades Terrestres	<table border="1"><thead><tr><th colspan="2">Atributos específicos</th></tr></thead><tbody><tr><td>DENOMINACIÓN</td><td></td></tr></tbody></table>	Atributos específicos		DENOMINACIÓN							
Atributos específicos											
DENOMINACIÓN											



Área de actividad

DIAGNOSTICO DE SENDEROS

PR-A nº / GR nº / SL / Otro

SL

PROMOTOR

Promotor AYUNTAMIENTO DE PELIGROS

Representante

Domicilio

Municipio

Tfno 958408834

CIF

P1815600J

Titularidad de los caminos

Naturaleza Jurídica de los terrenos

Fecha de Ejecucion

Fecha de Homologacion

Existe topografía

Organismo de publicación Topografía

MANTENIMIENTO

Entidad que realiza el Mantenimient AYUNTAMIENTO DE PELIGROS

Tiempo Total de Recorrido

Distancia Total del sendero en el municipio

6,5

Dificultad

Media

Inicio Sendero : UTM-X

444672,10

UTM-Y

41211558,65

Desnivel

0

Perfil

(Según topografía o panel informatico, si lo hay)

SEÑALIZACIÓN

Estado de Conservación de la Señalización MAL ESTADO

Nº Flechas

0

Nº postes para flechas

0

Color de las Señales

Nº hitos confirmación de la continuidad del sendero

0

Nº hitos dirección equivocada

0

Nº hitos cambios dirección a la derecha

0

Nº hitos cambios dirección a la izquierda

0

Nº de paneles informativos

0

¿Información sobre otros servicios en el panel informativo?

Otros Servicios (indicar)

DESCRIPCIÓN DEL ITINERARIO

Este itinerario de medio recorrido, podemos iniciarlo desde cualquier punto del pueblo, desde nos dirigiremos hacia el Cementerio. Continuamos por el mismo camino hasta llegar al carril junto a la autovía, bajaremos en busca del túnel nº2, lo cruzaremos, subiremos hacia la izquierda y tomamos el primer camino que aparece a nuestra derecha. En pocos metros llegamos al siguiente cruce donde giraremos a la izquierda e iniciaremos un ascenso moderado divisando ya más cerca del Cortijo de los Tiros (Así llamando por el suceso ocurrido en la primera mitad del siglo XVIII; fue con ocasión del fuego que se prendió en su chimenea y que al querer ser apagado por el método del tiro en su bocana, éste produjo tal estruendo que parte de la finca se vino abajo. El sonido ensordecedor del tiro multiplicado por el efecto del eco, hizo que se escuchara a gran distancia y que todos los lugareños creyeran haber oído diversas descargas del mosquete) actualmente habitado y convertido en granja. Al finalizar el ascenso seguimos un camino que surge a nuestra derecha y que nos conducirá al cortijo, pasaremos de largo e iniciaremos un ascenso que aumenta su pendiente conforme avanzamos, una vez superada la cuesta nos encontramos una pequeña caseta, ideal para tomarse un suspiro y disfrutar de la vista del Peñon de la Mata, Gúevejar, Sierra de Alfacar y nuestra majestuosa Sierra Nevada. Continuamos el camino por el que venimos y en el siguiente cruce giraremos a la izquierda desde donde se divisa la otra ladera del barranco el Cortijo de D. Benito y más al fondo un majestuoso edificio vinculado a la religión católica.



Área de actividad

El itinerario sigue ahora en bajada durante un trecho hasta llegar a una pista más principal que la que traíamos, giramos a la izquierda e inmediatamente después cogemos un camino a nuestra derecha y que nos llevará hasta la autovía nuevamente. Aquí seguiremos hacia la derecha hasta encontrar el túnel nº3, tras cruzarlo seguiremos el camino de la izquierda al otro lado ya de la autovía que inicialmente es pronunciado y más pronunciado será aún después. Superado este ascenso, lo que ha supuesto un rodeo poco agradable condicionado por la autovía, seguimos un carril que sale a la derecha y que nos conducirá a las puertas del camping en pronunciado descenso y finalmente a Peligros.

ELEMENTOS DE INTERÉS POR LOS QUE DISCURRE EL SENDERO



Instalación deportiva

CÓDIGO INSTALACIÓN 18153515	<input type="checkbox"/> BAJA El año : 0	<input type="checkbox"/> ALTA	
Instalación del censo 97 que ya no existe		Instalación que no está en censo provisional 05	
Comunidad Autónoma ANDALUCÍA	Provincia GRANADA	Municipio (obligatorio) Peligros	Zonas GR-3 AGLOMERACION URBANA DE GRANA
Núcleo de Población PELIGROS	Distrito	Barrio	
Nombre oficial de la instalación (obligatorio) SENDERO CORTIJO D. BENITO		Nombre por el que es conocida la instalación (si es distinto)	
Dirección : vía, número, código postal (obligatorio)		Año de Inicio de la Actividad Deportiva (4dígitos)	
Nº: Código postal		2002	
Teléfono	Fax	E-Mail DEPORTES@AYUNTAMIENTOPELIGROS.ES	Página Web WWW.AYUNTAMIENTOPELIGROS.ES
Coordenadas Geográficas (X,Y,Z) en el punto de acceso a la instalación			
Latitud : 0	Longitud : 0	Altura : 0	UTMY: 4120705,39959689
UTMX: 444205,91			
Situación de la Instalación (elegir una)			
Urbana : <input type="radio"/>		Periférica (borde urbana) : <input type="radio"/>	
		No Urbana : <input checked="" type="radio"/>	
Accesibilidad (sobre todo para las sillas de ruedas)			
Deportistas :		Visitantes/Espectadores :	
<input type="checkbox"/> Tienen acceso desde el exterior		<input type="checkbox"/> Tienen acceso desde el exterior	
<input type="checkbox"/> Pueden circular por el interior		<input type="checkbox"/> Pueden circular por el interior	
<input type="checkbox"/> Tienen vestuarios adaptados		<input type="checkbox"/> Tienen aseos adaptados	
Régimen de Acceso a la Instalación (se pueden marcar más de una opción)			
<input checked="" type="checkbox"/> Libre Gratuito		<input type="checkbox"/> Restringido a Alumnos (de un centro de enseñanza)	
<input type="checkbox"/> Libre pagando entrada (un uso o bono)		<input type="checkbox"/> Restringido a residentes (del edificio o establecimiento turístico)	
<input type="checkbox"/> Libre pagando cuota de abono		<input type="checkbox"/> Restringido a trabajadores o accionistas	
Usuarios que utilizan la instalación (se puede marcar más de una opción)			
<input type="checkbox"/> Escolares (grupos de centros de enseñanza)			
<input checked="" type="checkbox"/> Deportistas en general (usuarios individuales o en grupo)			
<input type="checkbox"/> Deportistas de competición (federados o similar)			
Propiedad de la Instalación (Nombre del propietario (en caso de no saberlo, el del suelo). Si es un particular se pondrá PARTICULAR)			
<input checked="" type="checkbox"/> PROPIEDAD PÚBLICA			
<input type="checkbox"/> Administración General del Estado <input type="checkbox"/> Consejo Superior de Deportes (CSD) <input type="checkbox"/> Universidad Nacional de Enseñanza a Distancia <input type="checkbox"/> M. de Defensa (instalación propiedad de las FFAA) <input type="checkbox"/> M. de Defensa IES y Centros Públicos de Enseñanza <input type="checkbox"/> M. de Defensa Academias Militares <input type="checkbox"/> M. de Interior (Policia Nacional y Guardia Civil) <input type="checkbox"/> M. de Interior Instituciones penitenciarias <input type="checkbox"/> M. de Interior Academias de Formación Policial <input type="checkbox"/> Otros ministerios <input type="checkbox"/> Organismos Autónomos distintos del CSD <input type="checkbox"/> Empresas propiedad del estado <input type="checkbox"/> Otros		<input type="checkbox"/> Administración Autonómica <input type="checkbox"/> Comunidad Autónoma <input type="checkbox"/> Institutos de Enseñanza Secundaria (IES) <input type="checkbox"/> Centros de Educación Infantil (de 0 a 3 años) <input type="checkbox"/> Policía Autonómica <input type="checkbox"/> Universidades Públicas <input type="checkbox"/> Empresas propiedad de C.C.A.A. <input type="checkbox"/> Otros	
		<input checked="" type="checkbox"/> Administración Local <input checked="" type="checkbox"/> Ayuntamiento (propiedad municipal) <input type="checkbox"/> Centro de Educación Infantil y Primaria (CEIP) <input type="checkbox"/> Institutos de Enseñanza Secundaria (IES) <input type="checkbox"/> Centros de Educación Infantil (de 0 a 3 años) <input type="checkbox"/> Entidades Locales Menores <input type="checkbox"/> Comarcas. Mancomunidades o Feder. Municipios <input type="checkbox"/> Diputaciones <input type="checkbox"/> Centro de Educación Infantil y Primaria (CEIP) <input type="checkbox"/> Institutos de Enseñanza Secundaria (IES) <input type="checkbox"/> Centros de Educación Infantil (de 0 a 3 años) <input type="checkbox"/> Empresas propiedad de la Adm. Local. <input type="checkbox"/> Otros	



Instalación deportiva

<input type="checkbox"/> PROPIEDAD PRIVADA	
<input type="checkbox"/> Privados Deportivos (asociativos o empresas) <ul style="list-style-type: none"><input type="checkbox"/> Asociativos<ul style="list-style-type: none"><input type="checkbox"/> Fundaciones Deportivas<input type="checkbox"/> Federaciones Deportivas<ul style="list-style-type: none"><input type="checkbox"/> Nacional<input type="checkbox"/> Autonómica<input type="checkbox"/> Local<input type="checkbox"/> Clubes<input type="checkbox"/> Asociaciones y Agrupaciones<input type="checkbox"/> Peñas<input type="checkbox"/> Otros<input type="checkbox"/> Empresas cuyo fin sea el deporte<ul style="list-style-type: none"><input type="checkbox"/> Sociedades Anónimas Deportivas<input type="checkbox"/> Sociedades Empresariales Deportivas<input type="checkbox"/> Otras	<input type="checkbox"/> Privados No Deportivos (otros fines no deportivos) <ul style="list-style-type: none"><input type="checkbox"/> Educativos (incluye todos los tipos de enseñanza)<ul style="list-style-type: none"><input type="checkbox"/> Universidades<input type="checkbox"/> Colegios privados concertados (con subvención)<input type="checkbox"/> Colegios privados<input type="checkbox"/> Guarderías<input type="checkbox"/> Otros<input type="checkbox"/> Religiosos (inst. religiosas que no sean de enseñanza)<input type="checkbox"/> Sociedades Empresariales (para sus trabajadores)<input type="checkbox"/> Residenciales<input type="checkbox"/> Turísticos (hostelería y turismo, como hoteles, etc)<input type="checkbox"/> Otros

GESTIÓN DE LA INSTALACIÓN (Nombre del gestor (en caso de no saberlo, el del suelo). Si es un particular se pondrá PARTICULAR)

<input checked="" type="checkbox"/> GESTIÓN PÚBLICA	
<input type="checkbox"/> Administración General del Estado <ul style="list-style-type: none"><input type="checkbox"/> Consejo Superior de Deportes (CSD)<input type="checkbox"/> Universidad Nacional de Enseñanza a Distancia<input type="checkbox"/> M. de Defensa (instalación propiedad de las FFAA)<ul style="list-style-type: none"><input type="checkbox"/> M. de Defensa IES y Centros Públicos de Enseñanza<input type="checkbox"/> M. de Defensa Academias Militares<input type="checkbox"/> M. de Interior (Policía Nacional y Guardia Civil)<ul style="list-style-type: none"><input type="checkbox"/> M. de Interior Instituciones penitenciarias<input type="checkbox"/> M. de Interior Academias de Formación Policial<input type="checkbox"/> Otros ministerios<input type="checkbox"/> Organismos Autónomos distintos del CSD<input type="checkbox"/> Empresas propiedad del estado<input type="checkbox"/> Otros	<input type="checkbox"/> Administración Autónoma <ul style="list-style-type: none"><input type="checkbox"/> Comunidad Autónoma<ul style="list-style-type: none"><input type="checkbox"/> Institutos de Enseñanza Secundaria (IES)<input type="checkbox"/> Centros de Educación Infantil (de 0 a 3 años)<input type="checkbox"/> Policía Autónoma<input type="checkbox"/> Universidades Públicas<input type="checkbox"/> Empresas propiedad de C.C.A.A.<input type="checkbox"/> Otros
	<input checked="" type="checkbox"/> Administración Local <ul style="list-style-type: none"><input checked="" type="checkbox"/> Ayuntamiento (propiedad municipal)<ul style="list-style-type: none"><input type="checkbox"/> Centro de Educación Infantil y Primaria (CEIP)<input type="checkbox"/> Institutos de Enseñanza Secundaria (IES)<input type="checkbox"/> Centros de Educación Infantil (de 0 a 3 años)<input type="checkbox"/> Entidades Locales Menores<input type="checkbox"/> Comarcas. Mancomunidades o Feder. Municipios<input type="checkbox"/> Diputaciones<ul style="list-style-type: none"><input type="checkbox"/> Centro de Educación Infantil y Primaria (CEIP)<input type="checkbox"/> Institutos de Enseñanza Secundaria (IES)<input type="checkbox"/> Centros de Educación Infantil (de 0 a 3 años)<input type="checkbox"/> Empresas propiedad de la Adm. Local.<input type="checkbox"/> Otros

<input type="checkbox"/> GESTIÓN PRIVADA	
<input type="checkbox"/> Privados Deportivos (asociativos o empresas) <ul style="list-style-type: none"><input type="checkbox"/> Asociativos<ul style="list-style-type: none"><input type="checkbox"/> Fundaciones Deportivas<input type="checkbox"/> Federaciones Deportivas<ul style="list-style-type: none"><input type="checkbox"/> Nacional<input type="checkbox"/> Autonómica<input type="checkbox"/> Local<input type="checkbox"/> Clubes<input type="checkbox"/> Asociaciones y Agrupaciones<input type="checkbox"/> Peñas<input type="checkbox"/> Otros<input type="checkbox"/> Empresas cuyo fin sea el deporte<ul style="list-style-type: none"><input type="checkbox"/> Sociedades Anónimas Deportivas<input type="checkbox"/> Sociedades Empresariales Deportivas<input type="checkbox"/> Otras	<input type="checkbox"/> Privados No Deportivos (otros fines no deportivos) <ul style="list-style-type: none"><input type="checkbox"/> Educativos (incluye todos los tipos de enseñanza)<ul style="list-style-type: none"><input type="checkbox"/> Universidades<input type="checkbox"/> Colegios privados concertados (con subvención)<input type="checkbox"/> Colegios privados<input type="checkbox"/> Guarderías<input type="checkbox"/> Otros<input type="checkbox"/> Religiosos (inst. religiosas que no sean de enseñanza)<input type="checkbox"/> Sociedades Empresariales (para sus trabajadores)<input type="checkbox"/> Residenciales<input type="checkbox"/> Turísticos (hostelería y turismo, como hoteles, etc)<input type="checkbox"/> Otros



Instalación deportiva

USA ENERGÍA RENOVABLE

Placa Solar Termica Placa Solar Fotovoltaica Eólica Hidráulica Biomasa

COMPLEJO DEPORTIVO

Pertenece a un Complejo Deportivo : No Nombre Complejo:

SITUACION URBANISTICA	Planteamiento que le afecta:	
	Clasificación del suelo:	
	Calificación del suelo:	

CONDICIONES URBANISTICAS	Condiciones del Solar	Calzada pavimentada	<input type="checkbox"/>
		Encintado de aceras	<input type="checkbox"/>
		Suministro de agua	<input type="checkbox"/>
		Alcantarillado	<input type="checkbox"/>
		Electricidad	<input type="checkbox"/>
		Alumbrado público	<input type="checkbox"/>
	Parcelación	Superficie del solar:	
		Parcela mínima :	
		Proyectado :	

			Normas	Proyectado
CONDICIONES DE LA EDIFICACIÓN	OCUPACIÓN	Ocupación	%	%
		Fondo máximo edificable	m	m
		Dimensión patios	m	
	ALTURAS	Altura máxima en m	m	
		Nº max de plantas		
		Planta baja incl. semisótano	m	
		Alt. semisó. a cara inf. forjado	m	
	EDIFICABILIDAD	Uso distinto residencial		
		Uso residencial	m2/m2	m2/m2
	SITUACIÓN DE LAS EDIFICACIONES	Retranqueos a fachada		
Otros retranqueos				
TIPOLOGÍA			m	

CUMPLIMIENTO NORMATIVA TÉCNICA	Protección contra incendios	Bies	<input type="checkbox"/>
		Extintores	<input type="checkbox"/>
		Detección de incendios	<input type="checkbox"/>
	Accesibilidad	Adaptación de Aseos	<input type="checkbox"/>
		Adaptación de Vestuarios	<input type="checkbox"/>
		Pasillos	<input type="checkbox"/>
		Accesos exteriores	<input type="checkbox"/>
	Reglamento de espectáculos públicos	Señalización evacuación	<input type="checkbox"/>
		Alumbrado de emergencia	<input type="checkbox"/>
		Grupo electrógeno	<input type="checkbox"/>
		Plan de emergencia	<input type="checkbox"/>



Instalación deportiva

ATENCIÓN ADMINISTRATIVA	Persona de atención al usuario	<input type="checkbox"/>
	Archivo e historial de cada usuario	<input type="checkbox"/>
	Archivos informatizados	<input type="checkbox"/>
	Despachos para atención confidencial	<input type="checkbox"/>
	Posibilidad de pago con tarjeta de crédito	<input type="checkbox"/>
	Relaciones públicas para atención a usuarios	<input type="checkbox"/>
	Conexión a Internet	<input type="checkbox"/>
	Prensa escrita	<input type="checkbox"/>

INFORMACION ADICIONAL

- | | | |
|--|--|---|
| <input type="checkbox"/> Transporte Colectivo (parada cercana) | <input type="checkbox"/> Servicios Comerciales | <input type="checkbox"/> Masaje |
| <input type="checkbox"/> Integrado en centro sociocultural | <input type="checkbox"/> Control de Acceso | <input type="checkbox"/> Aula de Formación |
| <input type="checkbox"/> Protección contra Incendios | <input type="checkbox"/> Salón de Actos | <input type="checkbox"/> Sauna |
| <input type="checkbox"/> Taller de Mantenimiento | <input type="checkbox"/> Centro Médico | <input type="checkbox"/> Hidromasaje |
| <input type="checkbox"/> Almacén General | <input type="checkbox"/> Enfermería | <input type="checkbox"/> Baño Turco |
| <input type="checkbox"/> Aparcamiento (propio o cercano) | <input type="checkbox"/> Fisioterapia | <input type="checkbox"/> Ducha Ciclónica |
| <input type="checkbox"/> Oficinas | <input type="checkbox"/> Estética | <input type="checkbox"/> Sala de Lectura |
| <input type="checkbox"/> Bar | <input type="checkbox"/> Peluquería | <input type="checkbox"/> Sala de Exposiciones |
| <input type="checkbox"/> Restaurante | <input type="checkbox"/> Zona Infantil | <input type="checkbox"/> Otros: |

Observaciones

SISTEMAS DE GESTIÓN	Sistemas Informáticos de Gestión	Programa a medida	<input type="radio"/>
		Programa propio	<input type="radio"/>
		No existe	<input type="radio"/>
	Estado de Hardware (5)	Óptimo	<input type="radio"/>
		Bueno	<input type="radio"/>
		Malo	<input type="radio"/>
	Control de Acceso	Mecanismo automático	<input type="radio"/>
		Mecanismo manual	<input type="radio"/>
		No existe	<input type="radio"/>





Área de actividad

CÓDIGO INSTALACIÓN	ESPACIO DEPORTIVO Nº	Nombre del espacio deportivo (si está repetido numéralo)	Espacio deportivo principal
18153515	1	SENDERO	<input type="checkbox"/>

ATRIBUTOS GENERALES

CERRAMIENTO (del espacio deportivo. No de la instalación en su conjunto)

- Espacio Abierto (sin cubierta o temporal. Globos, lonas, no cerramiento lateral)**
- Aire Libre (no dispone de ningún tipo de cubierta)
 - Cerramiento estacional (tiene cerramiento pero solo en temporadas)
 - Sólo Cubierto (tiene cubierta pero está abierto lateralmente)
- Recinto Cerrado (con cubierta y cerramiento lateral al menos hasta 2/3 partes)**
- Cerrado Fijo (cerramiento tradicional)
 - Cubierta Móvil (la cubierta es móvil y permite cerrar en un momento dado)
 - Cerramiento Textil (con lonas o similar no desmontables, no estacional)

Año de Construcción *

2002

Año de Remodelación *

0

* Se refiere al espacio deportivo no a la instalación.

Sistema de Calefacción

SI NO

Sistema de Climatización

SI NO

Altura libre (solo cubierto)

Actividad Deportiva Principal

Otras Actividades

ESTADO DE USO (del espacio deportivo. No de la instalación en su conjunto)

- En Uso (cuando funciona normalmente en su período de apertura)**
- En Uso (funciona normalmente durante gran parte del año)
 - En Uso Estacional (funciona en la temporada normal de actividad)
- Fuera de Uso (no funciona normalmente en su periodo de apertura)**
- En Construcción (ha comenzado la obra pero todavía no está funcionando)
 - En Remodelación (temporalmente fuera de uso por trabajos de adecuación)
 - Fuera de Uso (cierre permanente con carácter indefinido)

ILUMINACIÓN (posibilidades de uso nocturno en función del alumbrado artificial)

- Permite Uso Nocturno (se puede desarrollar en su mayor parte la actividad)**
- Permite la Competición
 - Permite Entrenamientos
- No Permite Uso Nocturno (cuando no hay o es parcial o insuficiente)**
- No Hay Iluminación
 - Es Parcial o Insuficiente

PAVIMENTO (si hay varios el más representativo.)

- NATURAL (carácter natural sin proceso de prefabricación)**
- Tierra (pavimento original)
 - Tierra Batida
 - Ceniza
 - Tierra Estabilizada
 - Hierba Natural
 - Arena
 - Cantos Rodados/Rocas
 - Nieve
 - Hielo
 - Otros
- MADERA (de madera o corcho adaptados a pavimentos deportivos)**
- Madera-Rígido (sobre solera rígida)
 - Corcho-Rígido
 - Madera-Elástica (sobre base elástica, rastreles)
 - Corcho-Elástico
 - Otros Pavimentos de madera
- HIERBA ARTIFICIAL**
- Agua (sin arena ni caucho)
 - Arena
 - Caucho
 - Otros
- SINTÉTICOS (prefabricados o en obra, de PVC, caucho, poliuretano, latex, ...)**
- Sintético-Rígido
 - Sintético-Elástico
 - Otros
- METÁLICOS**
- Acero Inoxidable
 - Acero (chapa)
 - Aluminio
 - Otros
- HORMIGONES Y AGLOMERADOS (pavimentos duros de composición aglomerada)**
- Hormigón (sin tratar)
 - Hormigón Poroso
 - Resina Acrílicas
 - Hormigón (con tratamiento superficial)
 - Asfalto
 - Otros
- BALDOSAS Y SIMILAR (formado por piezas de cerámica, hormigón o piedra)**
- Baldosa Cerámica
 - Baldosa Hormigón
 - Terrazo
 - Baldosa Asfáltica
 - Loseta (gresite)
 - Piedra
 - Otros
- OTROS PAVIMENTOS**
- Moqueta
 - Tatami
 - Tapiz
 - Fibra de Vidrio
 - Otros

CONSERVACIÓN DEL PAVIMENTO

- Bueno
- Regular (alguna imperfección)
- Mal estado (no adecuado para la p.d.)
- Inservible (inviabile para la p.d.)
- No permite la práctica deportiva

OBSERVACIONES



Área de actividad

<input checked="" type="checkbox"/> ÁREAS TERRESTRES											
ZONAS DE ESCALADA (espacio adaptado y equipado que aprovecha entornos rocosos naturales o determinadas infraestructuras)											
<input type="checkbox"/> ZONA DE ESCALADA	<table border="1"><thead><tr><th colspan="2">Atributos específicos</th></tr></thead><tbody><tr><td>SEÑALIZACIÓN (Sí/No)</td><td></td></tr><tr><td>Nº VIAS</td><td></td></tr><tr><td>DESNIVEL (altura en m.)</td><td></td></tr><tr><td>EQUIPADAS (Sí/No)</td><td></td></tr></tbody></table>	Atributos específicos		SEÑALIZACIÓN (Sí/No)		Nº VIAS		DESNIVEL (altura en m.)		EQUIPADAS (Sí/No)	
Atributos específicos											
SEÑALIZACIÓN (Sí/No)											
Nº VIAS											
DESNIVEL (altura en m.)											
EQUIPADAS (Sí/No)											
VÍAS FERRATAS (recorridos por espacios rocosos naturales equipados con elementos de progresión para poder trepar)											
<input type="checkbox"/> VÍA FERRATA	<table border="1"><thead><tr><th colspan="2">Atributos específicos</th></tr></thead><tbody><tr><td>SEÑALIZACIÓN (Sí/No)</td><td></td></tr><tr><td>Nº VIAS</td><td></td></tr><tr><td>DESNIVEL (altura en m.)</td><td></td></tr><tr><td>EQUIPADAS (Sí/No)</td><td></td></tr></tbody></table>	Atributos específicos		SEÑALIZACIÓN (Sí/No)		Nº VIAS		DESNIVEL (altura en m.)		EQUIPADAS (Sí/No)	
Atributos específicos											
SEÑALIZACIÓN (Sí/No)											
Nº VIAS											
DESNIVEL (altura en m.)											
EQUIPADAS (Sí/No)											
RUTA ECUESTRE (balizado, señalizado)											
<input type="checkbox"/> RUTA ECUESTRE	<table border="1"><thead><tr><th colspan="2">Atributos específicos</th></tr></thead><tbody><tr><td>SEÑALIZACIÓN (Sí/No)</td><td></td></tr><tr><td>LONGITUD</td><td></td></tr></tbody></table>	Atributos específicos		SEÑALIZACIÓN (Sí/No)		LONGITUD					
Atributos específicos											
SEÑALIZACIÓN (Sí/No)											
LONGITUD											
CAMPO DE RECORRIDO DE TIRO Y DE CAZA											
<input type="checkbox"/> CAMPO DE TIRO Y CAZA	<table border="1"><thead><tr><th colspan="2">Atributos específicos</th></tr></thead><tbody><tr><td>SUPERFICIE</td><td></td></tr></tbody></table>	Atributos específicos		SUPERFICIE							
Atributos específicos											
SUPERFICIE											
CAVIDADES											
<input type="checkbox"/> SIMAS <input type="checkbox"/> CUEVAS	<table border="1"><thead><tr><th colspan="2">Atributos específicos</th></tr></thead><tbody><tr><td>TURÍSTICAS (Sí/No)</td><td></td></tr><tr><td>LONGITUD</td><td></td></tr><tr><td>DESNIVEL</td><td></td></tr><tr><td>MAPA TOPOGRÁFICO (Sí/No)</td><td></td></tr></tbody></table>	Atributos específicos		TURÍSTICAS (Sí/No)		LONGITUD		DESNIVEL		MAPA TOPOGRÁFICO (Sí/No)	
Atributos específicos											
TURÍSTICAS (Sí/No)											
LONGITUD											
DESNIVEL											
MAPA TOPOGRÁFICO (Sí/No)											
VÍAS VERDES Y CAMINOS NATURALES											
<input type="checkbox"/> VÍAS VERDES (antiguas vías de ferrocarril adaptadas para el nuevo uso) <input type="checkbox"/> OTROS CAMINOS NATURALES (históricos, cañadas, rural, etc) <input type="checkbox"/> CAMINOS DE SIRGA (caminos laterales de servicio de canales de riego y navegación)	<table border="1"><thead><tr><th colspan="2">Atributos específicos</th></tr></thead><tbody><tr><td>SEÑALIZACIÓN (Sí/No)</td><td></td></tr><tr><td>DENOMINACIÓN</td><td></td></tr><tr><td>NÚMERO DE ETAPAS</td><td></td></tr></tbody></table>	Atributos específicos		SEÑALIZACIÓN (Sí/No)		DENOMINACIÓN		NÚMERO DE ETAPAS			
Atributos específicos											
SEÑALIZACIÓN (Sí/No)											
DENOMINACIÓN											
NÚMERO DE ETAPAS											
SENDEROS (GR. PR. locales, cañadas, etc)											
<input type="checkbox"/> SENDERO DE GRAN RECORRIDO (GR) nacional o internacional <input type="checkbox"/> SENDERO DE PEQUEÑO RECORRIDO (PR) (de hasta 30 km) <input checked="" type="checkbox"/> SENDERO LOCAL (SL) (hasta 10 km y una sola etapa) <input type="checkbox"/> SENDERO URBANO (SU) (parque, jardines, ciudad, etc)	<table border="1"><thead><tr><th colspan="2">Atributos específicos</th></tr></thead><tbody><tr><td>LONGITUD</td><td>8000 m.</td></tr><tr><td>SEÑALIZACIÓN (Sí/No)</td><td>No</td></tr><tr><td>DENOMINACIÓN (del espacio)</td><td>SENDERO D. BENI</td></tr><tr><td>Nº DE ETAPAS</td><td>0</td></tr></tbody></table>	Atributos específicos		LONGITUD	8000 m.	SEÑALIZACIÓN (Sí/No)	No	DENOMINACIÓN (del espacio)	SENDERO D. BENI	Nº DE ETAPAS	0
Atributos específicos											
LONGITUD	8000 m.										
SEÑALIZACIÓN (Sí/No)	No										
DENOMINACIÓN (del espacio)	SENDERO D. BENI										
Nº DE ETAPAS	0										
ZONA DE ACTIVIDAD FÍSICO-DEPORTIVA EN PLAYAS Y RIOS (Playas balizadas y equipadas en playas, rios, embalses, etc)											
<input type="checkbox"/> ZONAS PLAYAS NATURALES <input type="checkbox"/> ZONAS PLAYAS ARTIFICIALES <input type="checkbox"/> ZONA EN RIOS/LAGOS	<table border="1"><thead><tr><th colspan="2">Atributos específicos</th></tr></thead><tbody><tr><td>Límite Zona de baño (Sí/No)</td><td></td></tr><tr><td>Equipamientos Juegos Deportivos</td><td></td></tr><tr><td>Zona delimitada varada (Si/No)</td><td></td></tr></tbody></table>	Atributos específicos		Límite Zona de baño (Sí/No)		Equipamientos Juegos Deportivos		Zona delimitada varada (Si/No)			
Atributos específicos											
Límite Zona de baño (Sí/No)											
Equipamientos Juegos Deportivos											
Zona delimitada varada (Si/No)											
ZONAS CON ITINERARIOS DE BTT (bicicletas de montaña)											
<input type="checkbox"/> ITINERARIO DE BICICLETA DE MONTAÑA	<table border="1"><thead><tr><th colspan="2">Atributos específicos</th></tr></thead><tbody><tr><td>SEÑALIZACIÓN (Sí/No)</td><td></td></tr><tr><td>LONGITUD en m.</td><td></td></tr></tbody></table>	Atributos específicos		SEÑALIZACIÓN (Sí/No)		LONGITUD en m.					
Atributos específicos											
SEÑALIZACIÓN (Sí/No)											
LONGITUD en m.											
OTRAS AREAS TERRESTRES											
<input type="checkbox"/> Otras Actividades Terrestres	<table border="1"><thead><tr><th colspan="2">Atributos específicos</th></tr></thead><tbody><tr><td>DENOMINACIÓN</td><td></td></tr></tbody></table>	Atributos específicos		DENOMINACIÓN							
Atributos específicos											
DENOMINACIÓN											



Área de actividad

DIAGNOSTICO DE SENDEROS

PR-A nº / GR nº / SL / Otro

SL

PROMOTOR

Promotor AYUNTAMIENTO DE PELIGROS

Representante

Domicilio

Municipio

Tfno 958408834

CIF

P1815600J

Titularidad de los caminos AYUNTAMIENTO DE PELIGROS

Naturaleza Jurídica de los terrenos

Fecha de Ejecucion

Fecha de Homologacion

Existe topografía

Organismo de publicación Topografía

MANTENIMIENTO

Entidad que realiza el Mantenimient AYUNTAMIENTO DE PELIGROS

Tiempo Total de Recorrido 8000

Distancia Total del sendero en el municipio 0

Dificultad Media

Inicio Sendero : UTM-X 443947,93 UTM-Y 41221230,61

Desnivel 0

Perfil

(Según topografía o panel informatico, si lo hay)

SEÑALIZACIÓN

Estado de Conservación de la Señalización MAL ESTADO

Nº Flechas 0 Nº postes para flechas 0

Nº hitos confirmación de la continuidad del sendero 0

Nº hitos dirección equivocada 0

Nº hitos cambios dirección a la derecha 0

Nº hitos cambios dirección a la izquierda 0

Nº de paneles informativos 0

Color de las Señales

¿Información sobre otros servicios en el panel informativo?

Otros Servicios (indicar)

DESCRIPCIÓN DEL ITINERARIO

Para el inicio de esta ruta, debemos dirigirnos hacia las viviendas sociales, donde buscaremos el camino marcado por la baliza roja, que es el del Cueva del Álamo" situado en los primeros metros del camino del Camping. Seguiremos este camino hasta alcanzar la autovía, donde bajaremos a la derecha buscando el túnel nº2, tras cruzarlo subiremos hacia la izquierda hasta el primer camino que sale a nuestra derecha, siguiéndolo nos llevará en breve a otro cruce, donde iniciaremos un ascenso moderado por el camino de la izquierda.

Todo este tramo y el ascenso coincide con la ruta del Cortijo de los Tiros, así que al final de la subida tendremos cuidado de no coger el camino que sube al Cortijo de los Tiros, subimos por el siguiente que más adelante se inicia a nuestra derecha.

Iniciando el ascenso seguimos el camino de la izquierda, menos pronunciado, sin salirnos de este camino y tras pasar un par de cuevas divisaremos al otro lado del barranco el Cortijo de D. Benito. Para llegar a esta bonita edificación, por desgracia en ruinas, podemos ir campo a través desde el punto que creamos oportuno, no obstante es preferible seguir el camino hasta el cruce donde bajaremos por el camino de la izquierda que aunque acaba antes de llegar al cortijo, nos acerca más a éste y nos evita andar entre los peñones del olivar.

Tras descansar en las inmediaciones del cortijo, donde se disfruta de atardecer muy agradables, continuaremos nuestra marcha por la



Área de actividad

parte posterior del cortijo y no abandonaremos este camino hasta mucho más adelante donde sale un camino claro y señalizado con baliza (no tomar caminos abiertos por particulares).
Llegamos a la autovía y bajamos por el camino de la izquierda hasta el túnel nº3, una vez cruzado tenemos dos opciones, a) justo en frente del túnel se insinúa una vereda que nos baja hasta el camino y b) subir por el carril de la derecha y bajar por un camino a la izquierda, con esta opción se da más rodeo pero nos permite ver una pequeña extensión de coníferas. Siguiendo el camino llamado del Zegrí, estaremos en poco tiempo de regreso en el pueblo pasando nuevamente por el inicio del " Camino de la Cueva del Álamo" y cruzando el "Barranco de la Fuente".

ELEMENTOS DE INTERÉS POR LOS QUE DISCURRE EL SENDERO



Instalación deportiva

CÓDIGO INSTALACIÓN 18153516	<input type="checkbox"/> BAJA El año : 0	<input type="checkbox"/> ALTA	
Instalación del censo 97 que ya no existe		Instalación que no está en censo provisional 05	
Comunidad Autónoma ANDALUCÍA	Provincia GRANADA	Municipio (obligatorio) Peligros	Zonas GR-3 AGLOMERACION URBANA DE GRANA
Núcleo de Población PELIGROS	Distrito	Barrio	
Nombre oficial de la instalación (obligatorio) SENDERO CASERIO DE FONSECA		Nombre por el que es conocida la instalación (si es distinto)	
Dirección : vía, número, código postal (obligatorio) Nº: Código postal		Año de Inicio de la Actividad Deportiva (4dígitos) 2002	
Teléfono	Fax	E-Mail DEPORTES@AYUNTAMIENTOPELIGROS.ES	Página Web WWW.AYUNTAMIENTOPELIGROS.ES
Coordenadas Geográficas (X,Y,Z) en el punto de acceso a la instalación			
Latitud : 0	Longitud : 0	Altura : 0	UTMX: 443961,15 UTM Y: 4121066,77
Situación de la Instalación (elegir una)			
Urbana : <input type="radio"/>	Periférica (borde urbana) : <input type="radio"/>	No Urbana : <input checked="" type="radio"/>	
Accesibilidad (sobre todo para las sillas de ruedas)			
Deportistas :	<input type="checkbox"/> Tienen acceso desde el exterior <input type="checkbox"/> Pueden circular por el interior <input type="checkbox"/> Tienen vestuarios adaptados	Visitantes/Espectadores :	<input type="checkbox"/> Tienen acceso desde el exterior <input type="checkbox"/> Pueden circular por el interior <input type="checkbox"/> Tienen aseos adaptados
Régimen de Acceso a la Instalación (se pueden marcar más de una opción)			
<input checked="" type="checkbox"/> Libre Gratuito	<input type="checkbox"/> Libre pagando entrada (un uso o bono)	<input type="checkbox"/> Libre pagando cuota de abono	<input type="checkbox"/> Restringido a Alumnos (de un centro de enseñanza) <input type="checkbox"/> Restringido a residentes (del edificio o establecimiento turístico) <input type="checkbox"/> Restringido a trabajadores o accionistas
Usuarios que utilizan la instalación (se puede marcar más de una opción)			
<input type="checkbox"/> Escolares (grupos de centros de enseñanza) <input checked="" type="checkbox"/> Deportistas en general (usuarios individuales o en grupo) <input type="checkbox"/> Deportistas de competición (federados o similar)			
Propiedad de la Instalación (Nombre del propietario (en caso de no saberlo, el del suelo). Si es un particular se pondrá PARTICULAR)			
<input checked="" type="checkbox"/> PROPIEDAD PÚBLICA			
<input type="checkbox"/> Administración General del Estado <input type="checkbox"/> Consejo Superior de Deportes (CSD) <input type="checkbox"/> Universidad Nacional de Enseñanza a Distancia <input type="checkbox"/> M. de Defensa (instalación propiedad de las FFAA) <input type="checkbox"/> M. de Defensa IES y Centros Públicos de Enseñanza <input type="checkbox"/> M. de Defensa Academias Militares <input type="checkbox"/> M. de Interior (Policia Nacional y Guardia Civil) <input type="checkbox"/> M. de Interior Instituciones penitenciarias <input type="checkbox"/> M. de Interior Academias de Formación Policial <input type="checkbox"/> Otros ministerios <input type="checkbox"/> Organismos Autónomos distintos del CSD <input type="checkbox"/> Empresas propiedad del estado <input type="checkbox"/> Otros		<input type="checkbox"/> Administración Autonómica <input type="checkbox"/> Comunidad Autónoma <input type="checkbox"/> Institutos de Enseñanza Secundaria (IES) <input type="checkbox"/> Centros de Educación Infantil (de 0 a 3 años) <input type="checkbox"/> Policía Autonómica <input type="checkbox"/> Universidades Públicas <input type="checkbox"/> Empresas propiedad de C.C.A.A. <input type="checkbox"/> Otros	
		<input checked="" type="checkbox"/> Administración Local <input checked="" type="checkbox"/> Ayuntamiento (propiedad municipal) <input type="checkbox"/> Centro de Educación Infantil y Primaria (CEIP) <input type="checkbox"/> Institutos de Enseñanza Secundaria (IES) <input type="checkbox"/> Centros de Educación Infantil (de 0 a 3 años) <input type="checkbox"/> Entidades Locales Menores <input type="checkbox"/> Comarcas. Mancomunidades o Feder. Municipios <input type="checkbox"/> Diputaciones <input type="checkbox"/> Centro de Educación Infantil y Primaria (CEIP) <input type="checkbox"/> Institutos de Enseñanza Secundaria (IES) <input type="checkbox"/> Centros de Educación Infantil (de 0 a 3 años) <input type="checkbox"/> Empresas propiedad de la Adm. Local. <input type="checkbox"/> Otros	



Instalación deportiva

<input type="checkbox"/> PROPIEDAD PRIVADA	
<input type="checkbox"/> Privados Deportivos (asociativos o empresas) <ul style="list-style-type: none"><input type="checkbox"/> Asociativos<ul style="list-style-type: none"><input type="checkbox"/> Fundaciones Deportivas<input type="checkbox"/> Federaciones Deportivas<ul style="list-style-type: none"><input type="checkbox"/> Nacional<input type="checkbox"/> Autonómica<input type="checkbox"/> Local<input type="checkbox"/> Clubes<input type="checkbox"/> Asociaciones y Agrupaciones<input type="checkbox"/> Peñas<input type="checkbox"/> Otros<input type="checkbox"/> Empresas cuyo fin sea el deporte<ul style="list-style-type: none"><input type="checkbox"/> Sociedades Anónimas Deportivas<input type="checkbox"/> Sociedades Empresariales Deportivas<input type="checkbox"/> Otras	<input type="checkbox"/> Privados No Deportivos (otros fines no deportivos) <ul style="list-style-type: none"><input type="checkbox"/> Educativos (incluye todos los tipos de enseñanza)<ul style="list-style-type: none"><input type="checkbox"/> Universidades<input type="checkbox"/> Colegios privados concertados (con subvención)<input type="checkbox"/> Colegios privados<input type="checkbox"/> Guarderías<input type="checkbox"/> Otros<input type="checkbox"/> Religiosos (inst. religiosas que no sean de enseñanza)<input type="checkbox"/> Sociedades Empresariales (para sus trabajadores)<input type="checkbox"/> Residenciales<input type="checkbox"/> Turísticos (hostelería y turismo, como hoteles, etc)<input type="checkbox"/> Otros

GESTIÓN DE LA INSTALACIÓN (Nombre del gestor (en caso de no saberlo, el del suelo). Si es un particular se pondrá PARTICULAR)
--

<input checked="" type="checkbox"/> GESTIÓN PÚBLICA	
<input type="checkbox"/> Administración General del Estado <ul style="list-style-type: none"><input type="checkbox"/> Consejo Superior de Deportes (CSD)<input type="checkbox"/> Universidad Nacional de Enseñanza a Distancia<input type="checkbox"/> M. de Defensa (instalación propiedad de las FFAA)<ul style="list-style-type: none"><input type="checkbox"/> M. de Defensa IES y Centros Públicos de Enseñanza<input type="checkbox"/> M. de Defensa Academias Militares<input type="checkbox"/> M. de Interior (Policía Nacional y Guardia Civil)<ul style="list-style-type: none"><input type="checkbox"/> M. de Interior Instituciones penitenciarias<input type="checkbox"/> M. de Interior Academias de Formación Policial<input type="checkbox"/> Otros ministerios<input type="checkbox"/> Organismos Autónomos distintos del CSD<input type="checkbox"/> Empresas propiedad del estado<input type="checkbox"/> Otros	<input type="checkbox"/> Administración Autónoma <ul style="list-style-type: none"><input type="checkbox"/> Comunidad Autónoma<ul style="list-style-type: none"><input type="checkbox"/> Institutos de Enseñanza Secundaria (IES)<input type="checkbox"/> Centros de Educación Infantil (de 0 a 3 años)<input type="checkbox"/> Policía Autónoma<input type="checkbox"/> Universidades Públicas<input type="checkbox"/> Empresas propiedad de C.C.A.A.<input type="checkbox"/> Otros
	<input checked="" type="checkbox"/> Administración Local <ul style="list-style-type: none"><input checked="" type="checkbox"/> Ayuntamiento (propiedad municipal)<ul style="list-style-type: none"><input type="checkbox"/> Centro de Educación Infantil y Primaria (CEIP)<input type="checkbox"/> Institutos de Enseñanza Secundaria (IES)<input type="checkbox"/> Centros de Educación Infantil (de 0 a 3 años)<input type="checkbox"/> Entidades Locales Menores<input type="checkbox"/> Comarcas. Mancomunidades o Feder. Municipios<input type="checkbox"/> Diputaciones<ul style="list-style-type: none"><input type="checkbox"/> Centro de Educación Infantil y Primaria (CEIP)<input type="checkbox"/> Institutos de Enseñanza Secundaria (IES)<input type="checkbox"/> Centros de Educación Infantil (de 0 a 3 años)<input type="checkbox"/> Empresas propiedad de la Adm. Local.<input type="checkbox"/> Otros

<input type="checkbox"/> GESTIÓN PRIVADA	
<input type="checkbox"/> Privados Deportivos (asociativos o empresas) <ul style="list-style-type: none"><input type="checkbox"/> Asociativos<ul style="list-style-type: none"><input type="checkbox"/> Fundaciones Deportivas<input type="checkbox"/> Federaciones Deportivas<ul style="list-style-type: none"><input type="checkbox"/> Nacional<input type="checkbox"/> Autonómica<input type="checkbox"/> Local<input type="checkbox"/> Clubes<input type="checkbox"/> Asociaciones y Agrupaciones<input type="checkbox"/> Peñas<input type="checkbox"/> Otros<input type="checkbox"/> Empresas cuyo fin sea el deporte<ul style="list-style-type: none"><input type="checkbox"/> Sociedades Anónimas Deportivas<input type="checkbox"/> Sociedades Empresariales Deportivas<input type="checkbox"/> Otras	<input type="checkbox"/> Privados No Deportivos (otros fines no deportivos) <ul style="list-style-type: none"><input type="checkbox"/> Educativos (incluye todos los tipos de enseñanza)<ul style="list-style-type: none"><input type="checkbox"/> Universidades<input type="checkbox"/> Colegios privados concertados (con subvención)<input type="checkbox"/> Colegios privados<input type="checkbox"/> Guarderías<input type="checkbox"/> Otros<input type="checkbox"/> Religiosos (inst. religiosas que no sean de enseñanza)<input type="checkbox"/> Sociedades Empresariales (para sus trabajadores)<input type="checkbox"/> Residenciales<input type="checkbox"/> Turísticos (hostelería y turismo, como hoteles, etc)<input type="checkbox"/> Otros



Instalación deportiva

USA ENERGÍA RENOVABLE

Placa Solar Termica Placa Solar Fotovoltaica Eólica Hidráulica Biomasa

COMPLEJO DEPORTIVO

Pertenece a un Complejo Deportivo : No Nombre Complejo:

SITUACION URBANISTICA	Planteamiento que le afecta:	
	Clasificación del suelo:	
	Calificación del suelo:	

CONDICIONES URBANISTICAS	Condiciones del Solar	Calzada pavimentada	<input type="checkbox"/>
		Encintado de aceras	<input type="checkbox"/>
		Suministro de agua	<input type="checkbox"/>
		Alcantarillado	<input type="checkbox"/>
		Electricidad	<input type="checkbox"/>
		Alumbrado público	<input type="checkbox"/>
	Parcelación	Superficie del solar:	
		Parcela mínima :	
		Proyectado :	

			Normas	Proyectado
CONDICIONES DE LA EDIFICACIÓN	OCUPACIÓN	Ocupación	%	%
		Fondo máximo edificable	m	m
		Dimensión patios	m	
	ALTURAS	Altura máxima en m	m	
		Nº max de plantas		
		Planta baja incl. semisótano	m	
		Alt. semisó. a cara inf. forjado	m	
	EDIFICABILIDAD	Uso distinto residencial		
		Uso residencial	m ² /m ²	m ² /m ²
	SITUACIÓN DE LAS EDIFICACIONES	Retranqueos a fachada		
Otros retranqueos				
TIPOLOGÍA			m	

CUMPLIMIENTO NORMATIVA TÉCNICA	Protección contra incendios	Bies	<input type="checkbox"/>
		Extintores	<input type="checkbox"/>
		Detección de incendios	<input type="checkbox"/>
	Accesibilidad	Adaptación de Aseos	<input type="checkbox"/>
		Adaptación de Vestuarios	<input type="checkbox"/>
		Pasillos	<input type="checkbox"/>
		Accesos exteriores	<input type="checkbox"/>
	Reglamento de espectáculos públicos	Señalización evacuación	<input type="checkbox"/>
		Alumbrado de emergencia	<input type="checkbox"/>
		Grupo electrógeno	<input type="checkbox"/>
		Plan de emergencia	<input type="checkbox"/>



Instalación deportiva

ATENCIÓN ADMINISTRATIVA	Persona de atención al usuario	<input type="checkbox"/>
	Archivo e historial de cada usuario	<input type="checkbox"/>
	Archivos informatizados	<input type="checkbox"/>
	Despachos para atención confidencial	<input type="checkbox"/>
	Posibilidad de pago con tarjeta de crédito	<input type="checkbox"/>
	Relaciones públicas para atención a usuarios	<input type="checkbox"/>
	Conexión a Internet	<input type="checkbox"/>
	Prensa escrita	<input type="checkbox"/>

INFORMACION ADICIONAL

- | | | |
|--|--|---|
| <input type="checkbox"/> Transporte Colectivo (parada cercana) | <input type="checkbox"/> Servicios Comerciales | <input type="checkbox"/> Masaje |
| <input type="checkbox"/> Integrado en centro sociocultural | <input type="checkbox"/> Control de Acceso | <input type="checkbox"/> Aula de Formación |
| <input type="checkbox"/> Protección contra Incendios | <input type="checkbox"/> Salón de Actos | <input type="checkbox"/> Sauna |
| <input type="checkbox"/> Taller de Mantenimiento | <input type="checkbox"/> Centro Médico | <input type="checkbox"/> Hidromasaje |
| <input type="checkbox"/> Almacén General | <input type="checkbox"/> Enfermería | <input type="checkbox"/> Baño Turco |
| <input type="checkbox"/> Aparcamiento (propio o cercano) | <input type="checkbox"/> Fisioterapia | <input type="checkbox"/> Ducha Ciclónica |
| <input type="checkbox"/> Oficinas | <input type="checkbox"/> Estética | <input type="checkbox"/> Sala de Lectura |
| <input type="checkbox"/> Bar | <input type="checkbox"/> Peluquería | <input type="checkbox"/> Sala de Exposiciones |
| <input type="checkbox"/> Restaurante | <input type="checkbox"/> Zona Infantil | <input type="checkbox"/> Otros: |

Observaciones

SISTEMAS DE GESTIÓN	Sistemas Informáticos de Gestión	Programa a medida	<input type="radio"/>
		Programa propio	<input type="radio"/>
		No existe	<input type="radio"/>
	Estado de Hardware (5)	Óptimo	<input type="radio"/>
		Bueno	<input type="radio"/>
		Malo	<input type="radio"/>
	Control de Acceso	Mecanismo automático	<input type="radio"/>
		Mecanismo manual	<input type="radio"/>
		No existe	<input type="radio"/>



Área de actividad

CÓDIGO INSTALACIÓN	ESPACIO DEPORTIVO Nº	Nombre del espacio deportivo (si está repetido numéralo)	Espacio deportivo principal
18153516	1	SENDERO	<input type="checkbox"/>

ATRIBUTOS GENERALES

CERRAMIENTO (del espacio deportivo. No de la instalación en su conjunto)

- Espacio Abierto (sin cubierta o temporal. Globos, lonas, no cerramiento lateral)**
- Aire Libre (no dispone de ningún tipo de cubierta)
- Cerramiento estacional (tiene cerramiento pero solo en temporadas)
- Sólo Cubierto (tiene cubierta pero está abierto lateralmente))
- Recinto Cerrado (con cubierta y cerramiento lateral al menos hasta 2/3 partes)**
- Cerrado Fijo (cerramiento tradicional)
- Cubierta Móvil (la cubierta es móvil y permite cerrar en un momento dado)
- Cerramiento Textil (con lonas o similar no desmontables, no estacional)

Año de Construcción *

2002

Año de Remodelación *

0

* Se refiere al espacio deportivo no a la instalación.

Sistema de Calefacción

SI NO

Sistema de Climatización

SI NO

Altura libre (solo cubierto)

ESTADO DE USO (del espacio deportivo. No de la instalación en su conjunto)

- En Uso (cuando funciona normalmente en su período de apertura)**
- En Uso (funciona normalmente durante gran parte del año)
- En Uso Estacional (funciona en la temporada normal de actividad)
- Fuera de Uso (no funciona normalmente en su periodo de apertura)**
- En Construcción (ha comenzado la obra pero todavía no está funcionando)
- En Remodelación (temporalmente fuera de uso por trabajos de adecuación)
- Fuera de Uso (cierre permanente con carácter indefinido)

Actividad Deportiva Principal

ILUMINACIÓN (posibilidades de uso nocturno en función del alumbrado artificial)

- Permite Uso Nocturno (se puede desarrollar en su mayor parte la actividad)**
- Permite la Competición
- Permite Entrenamientos
- No Permite Uso Nocturno (cuando no hay o es parcial o insuficiente)**
- No Hay Iluminación
- Es Parcial o Insuficiente

Otras Actividades

PAVIMENTO (si hay varios el más representativo.)

- NATURAL (carácter natural sin proceso de prefabricación)**
- Tierra (pavimento original) Tierra Batida Ceniza
- Tierra Estabilizada Hierba Natural Arena
- Cantos Rodados/Rocas Nieve Hielo Otros
- MADERA (de madera o corcho adaptados a pavimentos deportivos)**
- Madera-Rígido (sobre solera rígida) Corcho-Rígido
- Madera-Elástica (sobre base elástica, rastreles) Corcho-Elástico
- Otros Pavimentos de madera
- HIERBA ARTIFICIAL**
- Agua (sin arena ni caucho) Arena Caucho Otros
- SINTÉTICOS (prefabricados o en obra, de PVC, caucho, poliuretano, latex, ...)**
- Sintético-Rígido Sintético-Elástico Otros
- METÁLICOS**
- Acero Inoxidable Acero (chapa) Aluminio Otros
- HORMIGONES Y AGLOMERADOS (pavimentos duros de composición aglomerada)**
- Hormigón (sin tratar) Hormigón Poroso Resina Acrílicas
- Hormigón (con tratamiento superficial) Asfalto Otros
- BALDOSAS Y SIMILAR (formado por piezas de cerámica, hormigón o piedra)**
- Baldosa Cerámica Baldosa Hormigón Terrazo
- Baldosa Asfáltica Loseta (gresite) Piedra Otros
- OTROS PAVIMENTOS**
- Moqueta Tatami Tapiz Fibra de Vidrio Otros

CONSERVACIÓN DEL PAVIMENTO

- Bueno
- Regular (alguna imperfección)
- Mal estado (no adecuado para la p.d.)
- Inservible (inviabile para la p.d.)
- No permite la práctica deportiva

OBSERVACIONES



Área de actividad

<input checked="" type="checkbox"/> ÁREAS TERRESTRES											
ZONAS DE ESCALADA (espacio adaptado y equipado que aprovecha entornos rocosos naturales o determinadas infraestructuras)											
<input type="checkbox"/> ZONA DE ESCALADA	<table border="1"><thead><tr><th colspan="2">Atributos específicos</th></tr></thead><tbody><tr><td>SEÑALIZACIÓN (Sí/No)</td><td></td></tr><tr><td>Nº VIAS</td><td></td></tr><tr><td>DESNIVEL (altura en m.)</td><td></td></tr><tr><td>EQUIPADAS (Sí/No)</td><td></td></tr></tbody></table>	Atributos específicos		SEÑALIZACIÓN (Sí/No)		Nº VIAS		DESNIVEL (altura en m.)		EQUIPADAS (Sí/No)	
Atributos específicos											
SEÑALIZACIÓN (Sí/No)											
Nº VIAS											
DESNIVEL (altura en m.)											
EQUIPADAS (Sí/No)											
VÍAS FERRATAS (recorridos por espacios rocosos naturales equipados con elementos de progresión para poder trepar)											
<input type="checkbox"/> VÍA FERRATA	<table border="1"><thead><tr><th colspan="2">Atributos específicos</th></tr></thead><tbody><tr><td>SEÑALIZACIÓN (Sí/No)</td><td></td></tr><tr><td>Nº VIAS</td><td></td></tr><tr><td>DESNIVEL (altura en m.)</td><td></td></tr><tr><td>EQUIPADAS (Sí/No)</td><td></td></tr></tbody></table>	Atributos específicos		SEÑALIZACIÓN (Sí/No)		Nº VIAS		DESNIVEL (altura en m.)		EQUIPADAS (Sí/No)	
Atributos específicos											
SEÑALIZACIÓN (Sí/No)											
Nº VIAS											
DESNIVEL (altura en m.)											
EQUIPADAS (Sí/No)											
RUTA ECUESTRE (balizado, señalizado)											
<input type="checkbox"/> RUTA ECUESTRE	<table border="1"><thead><tr><th colspan="2">Atributos específicos</th></tr></thead><tbody><tr><td>SEÑALIZACIÓN (Sí/No)</td><td></td></tr><tr><td>LONGITUD</td><td></td></tr></tbody></table>	Atributos específicos		SEÑALIZACIÓN (Sí/No)		LONGITUD					
Atributos específicos											
SEÑALIZACIÓN (Sí/No)											
LONGITUD											
CAMPO DE RECORRIDO DE TIRO Y DE CAZA											
<input type="checkbox"/> CAMPO DE TIRO Y CAZA	<table border="1"><thead><tr><th colspan="2">Atributos específicos</th></tr></thead><tbody><tr><td>SUPERFICIE</td><td></td></tr></tbody></table>	Atributos específicos		SUPERFICIE							
Atributos específicos											
SUPERFICIE											
CAVIDADES											
<input type="checkbox"/> SIMAS <input type="checkbox"/> CUEVAS	<table border="1"><thead><tr><th colspan="2">Atributos específicos</th></tr></thead><tbody><tr><td>TURÍSTICAS (Sí/No)</td><td></td></tr><tr><td>LONGITUD</td><td></td></tr><tr><td>DESNIVEL</td><td></td></tr><tr><td>MAPA TOPOGRÁFICO (Sí/No)</td><td></td></tr></tbody></table>	Atributos específicos		TURÍSTICAS (Sí/No)		LONGITUD		DESNIVEL		MAPA TOPOGRÁFICO (Sí/No)	
Atributos específicos											
TURÍSTICAS (Sí/No)											
LONGITUD											
DESNIVEL											
MAPA TOPOGRÁFICO (Sí/No)											
VÍAS VERDES Y CAMINOS NATURALES											
<input type="checkbox"/> VÍAS VERDES (antiguas vías de ferrocarril adaptadas para el nuevo uso) <input type="checkbox"/> OTROS CAMINOS NATURALES (históricos, cañadas, rural, etc) <input type="checkbox"/> CAMINOS DE SIRGA (caminos laterales de servicio de canales de riego y navegación)	<table border="1"><thead><tr><th colspan="2">Atributos específicos</th></tr></thead><tbody><tr><td>SEÑALIZACIÓN (Sí/No)</td><td></td></tr><tr><td>DENOMINACIÓN</td><td></td></tr><tr><td>NÚMERO DE ETAPAS</td><td></td></tr></tbody></table>	Atributos específicos		SEÑALIZACIÓN (Sí/No)		DENOMINACIÓN		NÚMERO DE ETAPAS			
Atributos específicos											
SEÑALIZACIÓN (Sí/No)											
DENOMINACIÓN											
NÚMERO DE ETAPAS											
SENDEROS (GR. PR. locales, cañadas, etc)											
<input type="checkbox"/> SENDERO DE GRAN RECORRIDO (GR) nacional o internacional <input type="checkbox"/> SENDERO DE PEQUEÑO RECORRIDO (PR) (de hasta 30 km) <input checked="" type="checkbox"/> SENDERO LOCAL (SL) (hasta 10 km y una sola etapa) <input type="checkbox"/> SENDERO URBANO (SU) (parque, jardines, ciudad, etc)	<table border="1"><thead><tr><th colspan="2">Atributos específicos</th></tr></thead><tbody><tr><td>LONGITUD</td><td>2500 m.</td></tr><tr><td>SEÑALIZACIÓN (Sí/No)</td><td>No</td></tr><tr><td>DENOMINACIÓN (del espacio)</td><td>D CASERIO DE F</td></tr><tr><td>Nº DE ETAPAS</td><td>0</td></tr></tbody></table>	Atributos específicos		LONGITUD	2500 m.	SEÑALIZACIÓN (Sí/No)	No	DENOMINACIÓN (del espacio)	D CASERIO DE F	Nº DE ETAPAS	0
Atributos específicos											
LONGITUD	2500 m.										
SEÑALIZACIÓN (Sí/No)	No										
DENOMINACIÓN (del espacio)	D CASERIO DE F										
Nº DE ETAPAS	0										
ZONA DE ACTIVIDAD FÍSICO-DEPORTIVA EN PLAYAS Y RIOS (Playas balizadas y equipadas en playas, rios, embalses, etc)											
<input type="checkbox"/> ZONAS PLAYAS NATURALES <input type="checkbox"/> ZONAS PLAYAS ARTIFICIALES <input type="checkbox"/> ZONA EN RIOS/LAGOS	<table border="1"><thead><tr><th colspan="2">Atributos específicos</th></tr></thead><tbody><tr><td>Límite Zona de baño (Sí/No)</td><td></td></tr><tr><td>Equipamientos Juegos Deportivos</td><td></td></tr><tr><td>Zona delimitada varada (Sí/No)</td><td></td></tr></tbody></table>	Atributos específicos		Límite Zona de baño (Sí/No)		Equipamientos Juegos Deportivos		Zona delimitada varada (Sí/No)			
Atributos específicos											
Límite Zona de baño (Sí/No)											
Equipamientos Juegos Deportivos											
Zona delimitada varada (Sí/No)											
ZONAS CON ITINERARIOS DE BTT (bicicletas de montaña)											
<input type="checkbox"/> ITINERARIO DE BICICLETA DE MONTAÑA	<table border="1"><thead><tr><th colspan="2">Atributos específicos</th></tr></thead><tbody><tr><td>SEÑALIZACIÓN (Sí/No)</td><td></td></tr><tr><td>LONGITUD en m.</td><td></td></tr></tbody></table>	Atributos específicos		SEÑALIZACIÓN (Sí/No)		LONGITUD en m.					
Atributos específicos											
SEÑALIZACIÓN (Sí/No)											
LONGITUD en m.											
OTRAS AREAS TERRESTRES											
<input type="checkbox"/> Otras Actividades Terrestres	<table border="1"><thead><tr><th colspan="2">Atributos específicos</th></tr></thead><tbody><tr><td>DENOMINACIÓN</td><td></td></tr></tbody></table>	Atributos específicos		DENOMINACIÓN							
Atributos específicos											
DENOMINACIÓN											



Área de actividad

DIAGNOSTICO DE SENDEROS

PR-A nº / GR nº / SL / Otro

SL

PROMOTOR

Promotor

AYUNTAMIENTO DE PELIGROS

Representante

Domicilio

Municipio

Tfno

958408834

CIF

P1815600J

Titularidad de los caminos

AYUNTAMIENTO DE PELIGROS

Naturaleza Jurídica de los terrenos

Fecha de Ejecucion

Fecha de Homologacion

Existe topografía

Organismo de publicación Topografía

MANTENIMIENTO

Entidad que realiza el Mantenimient

AYUNTAMIENTO DE PELIGROS

Tiempo Total de Recorrido

2500

Distancia Total del sendero en el municipio

0

Dificultad

Inicio Sendero : UTM-X

443947,93

UTM-Y

4121230,61

Desnivel

0

Perfil

(Según topografía o panel informatico, si lo hay)

SEÑALIZACIÓN

Estado de Conservación de la Señalización

MAL ESTADO

Nº Flechas

0

Nº postes para flechas

0

Color de las Señales

Nº hitos confirmación de la continuidad del sendero

0

Nº hitos dirección equivocada

0

Nº hitos cambios dirección a la derecha

0

Nº hitos cambios dirección a la izquierda

0

Nº de paneles informativos

0

¿Información sobre otros servicios en el panel informativo?

Otros Servicios (indicar)

DESCRIPCIÓN DEL ITINERARIO

Este itinerario de corto recorrido se inicia junto a las Viviendas Sociales, pasamos junto al punto limpio y seguimos el recorrido por el vial dirección a Monteluz, llegamos a la rotonda y cogemos el carril de la izquierda pasando por la Urbanización de Fonseca que bordeamos por su parte baja hasta llegar a un carril junto a la autovía y volvemos al punto de inicio por la Avenida Reina Sofía.

ELEMENTOS DE INTERÉS POR LOS QUE DISCURRE EL SENDERO



Área de actividad



Instalación deportiva

CÓDIGO INSTALACIÓN 18153517	<input type="checkbox"/> BAJA El año : 0	<input type="checkbox"/> ALTA	
Instalación del censo 97 que ya no existe		Instalación que no está en censo provisional 05	
Comunidad Autónoma ANDALUCÍA	Provincia GRANADA	Municipio (obligatorio) Peligros	Zonas GR-3 AGLOMERACION URBANA DE GRANA
Núcleo de Población PELIGROS	Distrito	Barrio	
Nombre oficial de la instalación (obligatorio) SENDERO CAMINO DEL ZEGRI		Nombre por el que es conocida la instalación (si es distinto)	
Dirección : vía, número, código postal (obligatorio) Nº: Código postal 18210		Año de Inicio de la Actividad Deportiva (4dígitos) 2002	
Teléfono	Fax	E-Mail	Página Web
Coordenadas Geográficas (X,Y,Z) en el punto de acceso a la instalación			
Latitud : 0	Longitud : 0	Altura : 0	UTMY: 4120686,57
UTMX: 444207,7			
Situación de la Instalación (elegir una)			
Urbana : <input type="radio"/>		Periférica (borde urbana) : <input type="radio"/>	
No Urbana : <input checked="" type="radio"/>			
Accesibilidad (sobre todo para las sillas de ruedas)			
Deportistas :		Visitantes/Espectadores :	
<input type="checkbox"/> Tienen acceso desde el exterior		<input type="checkbox"/> Tienen acceso desde el exterior	
<input type="checkbox"/> Pueden circular por el interior		<input type="checkbox"/> Pueden circular por el interior	
<input type="checkbox"/> Tienen vestuarios adaptados		<input type="checkbox"/> Tienen aseos adaptados	
Régimen de Acceso a la Instalación (se pueden marcar más de una opción)			
<input checked="" type="checkbox"/> Libre Gratuito		<input type="checkbox"/> Restringido a Alumnos (de un centro de enseñanza)	
<input type="checkbox"/> Libre pagando entrada (un uso o bono)		<input type="checkbox"/> Restringido a residentes (del edificio o establecimiento turístico)	
<input type="checkbox"/> Libre pagando cuota de abono		<input type="checkbox"/> Restringido a trabajadores o accionistas	
Usuarios que utilizan la instalación (se puede marcar más de una opción)			
<input type="checkbox"/> Escolares (grupos de centros de enseñanza)			
<input checked="" type="checkbox"/> Deportistas en general (usuarios individuales o en grupo)			
<input type="checkbox"/> Deportistas de competición (federados o similar)			
Propiedad de la Instalación (Nombre del propietario (en caso de no saberlo, el del suelo). Si es un particular se pondrá PARTICULAR)			
<input checked="" type="checkbox"/> PROPIEDAD PÚBLICA			
<input type="checkbox"/> Administración General del Estado <input type="checkbox"/> Consejo Superior de Deportes (CSD) <input type="checkbox"/> Universidad Nacional de Enseñanza a Distancia <input type="checkbox"/> M. de Defensa (instalación propiedad de las FFAA) <input type="checkbox"/> M. de Defensa IES y Centros Públicos de Enseñanza <input type="checkbox"/> M. de Defensa Academias Militares <input type="checkbox"/> M. de Interior (Policia Nacional y Guardia Civil) <input type="checkbox"/> M. de Interior Instituciones penitenciarias <input type="checkbox"/> M. de Interior Academias de Formación Policial <input type="checkbox"/> Otros ministerios <input type="checkbox"/> Organismos Autónomos distintos del CSD <input type="checkbox"/> Empresas propiedad del estado <input type="checkbox"/> Otros		<input type="checkbox"/> Administración Autonómica <input type="checkbox"/> Comunidad Autónoma <input type="checkbox"/> Institutos de Enseñanza Secundaria (IES) <input type="checkbox"/> Centros de Educación Infantil (de 0 a 3 años) <input type="checkbox"/> Policía Autónoma <input type="checkbox"/> Universidades Públicas <input type="checkbox"/> Empresas propiedad de C.C.A.A. <input type="checkbox"/> Otros	
		<input checked="" type="checkbox"/> Administración Local <input checked="" type="checkbox"/> Ayuntamiento (propiedad municipal) <input type="checkbox"/> Centro de Educación Infantil y Primaria (CEIP) <input type="checkbox"/> Institutos de Enseñanza Secundaria (IES) <input type="checkbox"/> Centros de Educación Infantil (de 0 a 3 años) <input type="checkbox"/> Entidades Locales Menores <input type="checkbox"/> Comarcas. Mancomunidades o Feder. Municipios <input type="checkbox"/> Diputaciones <input type="checkbox"/> Centro de Educación Infantil y Primaria (CEIP) <input type="checkbox"/> Institutos de Enseñanza Secundaria (IES) <input type="checkbox"/> Centros de Educación Infantil (de 0 a 3 años) <input type="checkbox"/> Empresas propiedad de la Adm. Local. <input type="checkbox"/> Otros	



Instalación deportiva

<input type="checkbox"/> PROPIEDAD PRIVADA	
<input type="checkbox"/> Privados Deportivos (asociativos o empresas) <ul style="list-style-type: none"><input type="checkbox"/> Asociativos<ul style="list-style-type: none"><input type="checkbox"/> Fundaciones Deportivas<input type="checkbox"/> Federaciones Deportivas<ul style="list-style-type: none"><input type="checkbox"/> Nacional<input type="checkbox"/> Autonómica<input type="checkbox"/> Local<input type="checkbox"/> Clubes<input type="checkbox"/> Asociaciones y Agrupaciones<input type="checkbox"/> Peñas<input type="checkbox"/> Otros<input type="checkbox"/> Empresas cuyo fin sea el deporte<ul style="list-style-type: none"><input type="checkbox"/> Sociedades Anónimas Deportivas<input type="checkbox"/> Sociedades Empresariales Deportivas<input type="checkbox"/> Otras	<input type="checkbox"/> Privados No Deportivos (otros fines no deportivos) <ul style="list-style-type: none"><input type="checkbox"/> Educativos (incluye todos los tipos de enseñanza)<ul style="list-style-type: none"><input type="checkbox"/> Universidades<input type="checkbox"/> Colegios privados concertados (con subvención)<input type="checkbox"/> Colegios privados<input type="checkbox"/> Guarderías<input type="checkbox"/> Otros<input type="checkbox"/> Religiosos (inst. religiosas que no sean de enseñanza)<input type="checkbox"/> Sociedades Empresariales (para sus trabajadores)<input type="checkbox"/> Residenciales<input type="checkbox"/> Turísticos (hostelería y turismo, como hoteles, etc)<input type="checkbox"/> Otros

GESTIÓN DE LA INSTALACIÓN (Nombre del gestor (en caso de no saberlo, el del suelo). Si es un particular se pondrá PARTICULAR)

<input checked="" type="checkbox"/> GESTIÓN PÚBLICA	
<input type="checkbox"/> Administración General del Estado <ul style="list-style-type: none"><input type="checkbox"/> Consejo Superior de Deportes (CSD)<input type="checkbox"/> Universidad Nacional de Enseñanza a Distancia<input type="checkbox"/> M. de Defensa (instalación propiedad de las FFAA)<ul style="list-style-type: none"><input type="checkbox"/> M. de Defensa IES y Centros Públicos de Enseñanza<input type="checkbox"/> M. de Defensa Academias Militares<input type="checkbox"/> M. de Interior (Policía Nacional y Guardia Civil)<ul style="list-style-type: none"><input type="checkbox"/> M. de Interior Instituciones penitenciarias<input type="checkbox"/> M. de Interior Academias de Formación Policial<input type="checkbox"/> Otros ministerios<input type="checkbox"/> Organismos Autónomos distintos del CSD<input type="checkbox"/> Empresas propiedad del estado<input type="checkbox"/> Otros	<input type="checkbox"/> Administración Autónoma <ul style="list-style-type: none"><input type="checkbox"/> Comunidad Autónoma<ul style="list-style-type: none"><input type="checkbox"/> Institutos de Enseñanza Secundaria (IES)<input type="checkbox"/> Centros de Educación Infantil (de 0 a 3 años)<input type="checkbox"/> Policía Autónoma<input type="checkbox"/> Universidades Públicas<input type="checkbox"/> Empresas propiedad de C.C.A.A.<input type="checkbox"/> Otros
	<input checked="" type="checkbox"/> Administración Local <ul style="list-style-type: none"><input checked="" type="checkbox"/> Ayuntamiento (propiedad municipal)<ul style="list-style-type: none"><input type="checkbox"/> Centro de Educación Infantil y Primaria (CEIP)<input type="checkbox"/> Institutos de Enseñanza Secundaria (IES)<input type="checkbox"/> Centros de Educación Infantil (de 0 a 3 años)<input type="checkbox"/> Entidades Locales Menores<input type="checkbox"/> Comarcas. Mancomunidades o Feder. Municipios<input type="checkbox"/> Diputaciones<ul style="list-style-type: none"><input type="checkbox"/> Centro de Educación Infantil y Primaria (CEIP)<input type="checkbox"/> Institutos de Enseñanza Secundaria (IES)<input type="checkbox"/> Centros de Educación Infantil (de 0 a 3 años)<input type="checkbox"/> Empresas propiedad de la Adm. Local.<input type="checkbox"/> Otros

<input type="checkbox"/> GESTIÓN PRIVADA	
<input type="checkbox"/> Privados Deportivos (asociativos o empresas) <ul style="list-style-type: none"><input type="checkbox"/> Asociativos<ul style="list-style-type: none"><input type="checkbox"/> Fundaciones Deportivas<input type="checkbox"/> Federaciones Deportivas<ul style="list-style-type: none"><input type="checkbox"/> Nacional<input type="checkbox"/> Autonómica<input type="checkbox"/> Local<input type="checkbox"/> Clubes<input type="checkbox"/> Asociaciones y Agrupaciones<input type="checkbox"/> Peñas<input type="checkbox"/> Otros<input type="checkbox"/> Empresas cuyo fin sea el deporte<ul style="list-style-type: none"><input type="checkbox"/> Sociedades Anónimas Deportivas<input type="checkbox"/> Sociedades Empresariales Deportivas<input type="checkbox"/> Otras	<input type="checkbox"/> Privados No Deportivos (otros fines no deportivos) <ul style="list-style-type: none"><input type="checkbox"/> Educativos (incluye todos los tipos de enseñanza)<ul style="list-style-type: none"><input type="checkbox"/> Universidades<input type="checkbox"/> Colegios privados concertados (con subvención)<input type="checkbox"/> Colegios privados<input type="checkbox"/> Guarderías<input type="checkbox"/> Otros<input type="checkbox"/> Religiosos (inst. religiosas que no sean de enseñanza)<input type="checkbox"/> Sociedades Empresariales (para sus trabajadores)<input type="checkbox"/> Residenciales<input type="checkbox"/> Turísticos (hostelería y turismo, como hoteles, etc)<input type="checkbox"/> Otros



Instalación deportiva

USA ENERGÍA RENOVABLE

Placa Solar Termica Placa Solar Fotovoltaica Eólica Hidráulica Biomasa

COMPLEJO DEPORTIVO

Pertenece a un Complejo Deportivo : No Nombre Complejo:

SITUACION URBANISTICA	Planteamiento que le afecta:	
	Clasificación del suelo:	
	Calificación del suelo:	

CONDICIONES URBANISTICAS	Condiciones del Solar	Calzada pavimentada	<input type="checkbox"/>
		Encintado de aceras	<input type="checkbox"/>
		Suministro de agua	<input type="checkbox"/>
		Alcantarillado	<input type="checkbox"/>
		Electricidad	<input type="checkbox"/>
		Alumbrado público	<input type="checkbox"/>
	Parcelación	Superficie del solar:	
		Parcela mínima :	
		Proyectado :	

			Normas	Proyectado
CONDICIONES DE LA EDIFICACIÓN	OCUPACIÓN	Ocupación	%	%
		Fondo máximo edificable	m	m
		Dimensión patios	m	
	ALTURAS	Altura máxima en m	m	
		Nº max de plantas		
		Planta baja incl. semisótano	m	
		Alt. semisó. a cara inf. forjado	m	
	EDIFICABILIDAD	Uso distinto residencial		
		Uso residencial	m ² /m ²	m ² /m ²
	SITUACIÓN DE LAS EDIFICACIONES	Retranqueos a fachada		
Otros retranqueos				
TIPOLOGÍA			m	

CUMPLIMIENTO NORMATIVA TÉCNICA	Protección contra incendios	Bies	<input type="checkbox"/>
		Extintores	<input type="checkbox"/>
		Detección de incendios	<input type="checkbox"/>
	Accesibilidad	Adaptación de Aseos	<input type="checkbox"/>
		Adaptación de Vestuarios	<input type="checkbox"/>
		Pasillos	<input type="checkbox"/>
		Accesos exteriores	<input type="checkbox"/>
	Reglamento de espectáculos públicos	Señalización evacuación	<input type="checkbox"/>
		Alumbrado de emergencia	<input type="checkbox"/>
		Grupo electrógeno	<input type="checkbox"/>
		Plan de emergencia	<input type="checkbox"/>



Instalación deportiva

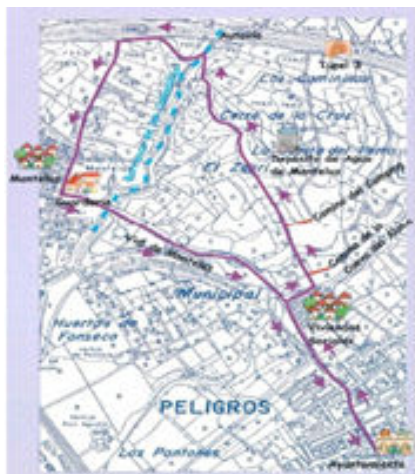
ATENCIÓN ADMINISTRATIVA	Persona de atención al usuario	<input type="checkbox"/>
	Archivo e historial de cada usuario	<input type="checkbox"/>
	Archivos informatizados	<input type="checkbox"/>
	Despachos para atención confidencial	<input type="checkbox"/>
	Posibilidad de pago con tarjeta de crédito	<input type="checkbox"/>
	Relaciones públicas para atención a usuarios	<input type="checkbox"/>
	Conexión a Internet	<input type="checkbox"/>
	Prensa escrita	<input type="checkbox"/>

INFORMACION ADICIONAL

- | | | |
|--|--|---|
| <input type="checkbox"/> Transporte Colectivo (parada cercana) | <input type="checkbox"/> Servicios Comerciales | <input type="checkbox"/> Masaje |
| <input type="checkbox"/> Integrado en centro sociocultural | <input type="checkbox"/> Control de Acceso | <input type="checkbox"/> Aula de Formación |
| <input type="checkbox"/> Protección contra Incendios | <input type="checkbox"/> Salón de Actos | <input type="checkbox"/> Sauna |
| <input type="checkbox"/> Taller de Mantenimiento | <input type="checkbox"/> Centro Médico | <input type="checkbox"/> Hidromasaje |
| <input type="checkbox"/> Almacén General | <input type="checkbox"/> Enfermería | <input type="checkbox"/> Baño Turco |
| <input type="checkbox"/> Aparcamiento (propio o cercano) | <input type="checkbox"/> Fisioterapia | <input type="checkbox"/> Ducha Ciclónica |
| <input type="checkbox"/> Oficinas | <input type="checkbox"/> Estética | <input type="checkbox"/> Sala de Lectura |
| <input type="checkbox"/> Bar | <input type="checkbox"/> Peluquería | <input type="checkbox"/> Sala de Exposiciones |
| <input type="checkbox"/> Restaurante | <input type="checkbox"/> Zona Infantil | <input type="checkbox"/> Otros: |

Observaciones

SISTEMAS DE GESTIÓN	Sistemas Informáticos de Gestión	Programa a medida	<input type="radio"/>
		Programa propio	<input type="radio"/>
		No existe	<input type="radio"/>
	Estado de Hardware (5)	Óptimo	<input type="radio"/>
		Bueno	<input type="radio"/>
		Malo	<input type="radio"/>
	Control de Acceso	Mecanismo automático	<input type="radio"/>
		Mecanismo manual	<input type="radio"/>
		No existe	<input type="radio"/>





Área de actividad

CÓDIGO INSTALACIÓN	ESPACIO DEPORTIVO Nº	Nombre del espacio deportivo (si está repetido numéralo)	Espacio deportivo principal
18153517	1	SENDERO CAMINO DEL ZEGRI	<input type="checkbox"/>

ATRIBUTOS GENERALES

CERRAMIENTO (del espacio deportivo. No de la instalación en su conjunto)

- Espacio Abierto (sin cubierta o temporal. Globos, lonas, no cerramiento lateral)**
- Aire Libre (no dispone de ningún tipo de cubierta)
- Cerramiento estacional (tiene cerramiento pero solo en temporadas)
- Sólo Cubierto (tiene cubierta pero está abierto lateralmente))
- Recinto Cerrado (con cubierta y cerramiento lateral al menos hasta 2/3 partes)**
- Cerrado Fijo (cerramiento tradicional)
- Cubierta Móvil (la cubierta es móvil y permite cerrar en un momento dado)
- Cerramiento Textil (con lonas o similar no desmontables, no estacional)

Año de Construcción *

2002

Año de Remodelación *

0

* Se refiere al espacio deportivo no a la instalación.

Sistema de Calefacción

SI NO

Sistema de Climatización

SI NO

Altura libre (solo cubierto)

Actividad Deportiva Principal

Otras Actividades

ESTADO DE USO (del espacio deportivo. No de la instalación en su conjunto)

- En Uso (cuando funciona normalmente en su período de apertura)**
- En Uso (funciona normalmente durante gran parte del año)
- En Uso Estacional (funciona en la temporada normal de actividad)
- Fuera de Uso (no funciona normalmente en su periodo de apertura)**
- En Construcción (ha comenzado la obra pero todavía no está funcionando)
- En Remodelación (temporalmente fuera de uso por trabajos de adecuación)
- Fuera de Uso (cierre permanente con carácter indefinido)

ILUMINACIÓN (posibilidades de uso nocturno en función del alumbrado artificial)

- Permite Uso Nocturno (se puede desarrollar en su mayor parte la actividad)**
- Permite la Competición
- Permite Entrenamientos
- No Permite Uso Nocturno (cuando no hay o es parcial o insuficiente)**
- No Hay Iluminación
- Es Parcial o Insuficiente

PAVIMENTO (si hay varios el más representativo.)

- NATURAL (carácter natural sin proceso de prefabricación)**
- Tierra (pavimento original) Tierra Batida Ceniza
- Tierra Estabilizada Hierba Natural Arena
- Cantos Rodados/Rocas Nieve Hielo Otros
- MADERA (de madera o corcho adaptados a pavimentos deportivos)**
- Madera-Rígido (sobre solera rígida) Corcho-Rígido
- Madera-Elástica (sobre base elástica, rastreles) Corcho-Elástico
- Otros Pavimentos de madera
- HIERBA ARTIFICIAL**
- Agua (sin arena ni caucho) Arena Caucho Otros
- SINTÉTICOS (prefabricados o en obra, de PVC, caucho, poliuretano, latex, ...)**
- Sintético-Rígido Sintético-Elástico Otros
- METÁLICOS**
- Acero Inoxidable Acero (chapa) Aluminio Otros
- HORMIGONES Y AGLOMERADOS (pavimentos duros de composición aglomerada)**
- Hormigón (sin tratar) Hormigón Poroso Resina Acrílicas
- Hormigón (con tratamiento superficial) Asfalto Otros
- BALDOSAS Y SIMILAR (formado por piezas de cerámica, hormigón o piedra)**
- Baldosa Cerámica Baldosa Hormigón Terrazo
- Baldosa Asfáltica Loseta (gresite) Piedra Otros
- OTROS PAVIMENTOS**
- Moqueta Tatami Tapiz Fibra de Vidrio Otros

CONSERVACIÓN DEL PAVIMENTO

- Bueno
- Regular (alguna imperfección)
- Mal estado (no adecuado para la p.d.)
- Inservible (inviabile para la p.d.)
- No permite la práctica deportiva

OBSERVACIONES



Área de actividad

<input checked="" type="checkbox"/> ÁREAS TERRESTRES											
ZONAS DE ESCALADA (espacio adaptado y equipado que aprovecha entornos rocosos naturales o determinadas infraestructuras)											
<input type="checkbox"/> ZONA DE ESCALADA	<table border="1"><thead><tr><th colspan="2">Atributos específicos</th></tr></thead><tbody><tr><td>SEÑALIZACIÓN (Sí/No)</td><td></td></tr><tr><td>Nº VIAS</td><td></td></tr><tr><td>DESNIVEL (altura en m.)</td><td></td></tr><tr><td>EQUIPADAS (Sí/No)</td><td></td></tr></tbody></table>	Atributos específicos		SEÑALIZACIÓN (Sí/No)		Nº VIAS		DESNIVEL (altura en m.)		EQUIPADAS (Sí/No)	
Atributos específicos											
SEÑALIZACIÓN (Sí/No)											
Nº VIAS											
DESNIVEL (altura en m.)											
EQUIPADAS (Sí/No)											
VÍAS FERRATAS (recorridos por espacios rocosos naturales equipados con elementos de progresión para poder trepar)											
<input type="checkbox"/> VÍA FERRATA	<table border="1"><thead><tr><th colspan="2">Atributos específicos</th></tr></thead><tbody><tr><td>SEÑALIZACIÓN (Sí/No)</td><td></td></tr><tr><td>Nº VIAS</td><td></td></tr><tr><td>DESNIVEL (altura en m.)</td><td></td></tr><tr><td>EQUIPADAS (Sí/No)</td><td></td></tr></tbody></table>	Atributos específicos		SEÑALIZACIÓN (Sí/No)		Nº VIAS		DESNIVEL (altura en m.)		EQUIPADAS (Sí/No)	
Atributos específicos											
SEÑALIZACIÓN (Sí/No)											
Nº VIAS											
DESNIVEL (altura en m.)											
EQUIPADAS (Sí/No)											
RUTA ECUESTRE (balizado, señalizado)											
<input type="checkbox"/> RUTA ECUESTRE	<table border="1"><thead><tr><th colspan="2">Atributos específicos</th></tr></thead><tbody><tr><td>SEÑALIZACIÓN (Sí/No)</td><td></td></tr><tr><td>LONGITUD</td><td></td></tr></tbody></table>	Atributos específicos		SEÑALIZACIÓN (Sí/No)		LONGITUD					
Atributos específicos											
SEÑALIZACIÓN (Sí/No)											
LONGITUD											
CAMPO DE RECORRIDO DE TIRO Y DE CAZA											
<input type="checkbox"/> CAMPO DE TIRO Y CAZA	<table border="1"><thead><tr><th colspan="2">Atributos específicos</th></tr></thead><tbody><tr><td>SUPERFICIE</td><td></td></tr></tbody></table>	Atributos específicos		SUPERFICIE							
Atributos específicos											
SUPERFICIE											
CAVIDADES											
<input type="checkbox"/> SIMAS <input type="checkbox"/> CUEVAS	<table border="1"><thead><tr><th colspan="2">Atributos específicos</th></tr></thead><tbody><tr><td>TURÍSTICAS (Sí/No)</td><td></td></tr><tr><td>LONGITUD</td><td></td></tr><tr><td>DESNIVEL</td><td></td></tr><tr><td>MAPA TOPOGRÁFICO (Sí/No)</td><td></td></tr></tbody></table>	Atributos específicos		TURÍSTICAS (Sí/No)		LONGITUD		DESNIVEL		MAPA TOPOGRÁFICO (Sí/No)	
Atributos específicos											
TURÍSTICAS (Sí/No)											
LONGITUD											
DESNIVEL											
MAPA TOPOGRÁFICO (Sí/No)											
VÍAS VERDES Y CAMINOS NATURALES											
<input type="checkbox"/> VÍAS VERDES (antiguas vías de ferrocarril adaptadas para el nuevo uso) <input type="checkbox"/> OTROS CAMINOS NATURALES (históricos, cañadas, rural, etc) <input type="checkbox"/> CAMINOS DE SIRGA (caminos laterales de servicio de canales de riego y navegación)	<table border="1"><thead><tr><th colspan="2">Atributos específicos</th></tr></thead><tbody><tr><td>SEÑALIZACIÓN (Sí/No)</td><td></td></tr><tr><td>DENOMINACIÓN</td><td></td></tr><tr><td>NÚMERO DE ETAPAS</td><td></td></tr></tbody></table>	Atributos específicos		SEÑALIZACIÓN (Sí/No)		DENOMINACIÓN		NÚMERO DE ETAPAS			
Atributos específicos											
SEÑALIZACIÓN (Sí/No)											
DENOMINACIÓN											
NÚMERO DE ETAPAS											
SENDEROS (GR. PR. locales, cañadas, etc)											
<input type="checkbox"/> SENDERO DE GRAN RECORRIDO (GR) nacional o internacional <input type="checkbox"/> SENDERO DE PEQUEÑO RECORRIDO (PR) (de hasta 30 km) <input checked="" type="checkbox"/> SENDERO LOCAL (SL) (hasta 10 km y una sola etapa) <input type="checkbox"/> SENDERO URBANO (SU) (parque, jardines, ciudad, etc)	<table border="1"><thead><tr><th colspan="2">Atributos específicos</th></tr></thead><tbody><tr><td>LONGITUD</td><td>5500 m.</td></tr><tr><td>SEÑALIZACIÓN (Sí/No)</td><td>No</td></tr><tr><td>DENOMINACIÓN (del espacio)</td><td>MINO DEL ZEG</td></tr><tr><td>Nº DE ETAPAS</td><td>0</td></tr></tbody></table>	Atributos específicos		LONGITUD	5500 m.	SEÑALIZACIÓN (Sí/No)	No	DENOMINACIÓN (del espacio)	MINO DEL ZEG	Nº DE ETAPAS	0
Atributos específicos											
LONGITUD	5500 m.										
SEÑALIZACIÓN (Sí/No)	No										
DENOMINACIÓN (del espacio)	MINO DEL ZEG										
Nº DE ETAPAS	0										
ZONA DE ACTIVIDAD FÍSICO-DEPORTIVA EN PLAYAS Y RIOS (Playas balizadas y equipadas en playas, rios, embalses, etc)											
<input type="checkbox"/> ZONAS PLAYAS NATURALES <input type="checkbox"/> ZONAS PLAYAS ARTIFICIALES <input type="checkbox"/> ZONA EN RIOS/LAGOS	<table border="1"><thead><tr><th colspan="2">Atributos específicos</th></tr></thead><tbody><tr><td>Límite Zona de baño (Sí/No)</td><td></td></tr><tr><td>Equipamientos Juegos Deportivos</td><td></td></tr><tr><td>Zona delimitada varada (Sí/No)</td><td></td></tr></tbody></table>	Atributos específicos		Límite Zona de baño (Sí/No)		Equipamientos Juegos Deportivos		Zona delimitada varada (Sí/No)			
Atributos específicos											
Límite Zona de baño (Sí/No)											
Equipamientos Juegos Deportivos											
Zona delimitada varada (Sí/No)											
ZONAS CON ITINERARIOS DE BTT (bicicletas de montaña)											
<input type="checkbox"/> ITINERARIO DE BICICLETA DE MONTAÑA	<table border="1"><thead><tr><th colspan="2">Atributos específicos</th></tr></thead><tbody><tr><td>SEÑALIZACIÓN (Sí/No)</td><td></td></tr><tr><td>LONGITUD en m.</td><td></td></tr></tbody></table>	Atributos específicos		SEÑALIZACIÓN (Sí/No)		LONGITUD en m.					
Atributos específicos											
SEÑALIZACIÓN (Sí/No)											
LONGITUD en m.											
OTRAS AREAS TERRESTRES											
<input type="checkbox"/> Otras Actividades Terrestres	<table border="1"><thead><tr><th colspan="2">Atributos específicos</th></tr></thead><tbody><tr><td>DENOMINACIÓN</td><td></td></tr></tbody></table>	Atributos específicos		DENOMINACIÓN							
Atributos específicos											
DENOMINACIÓN											



Área de actividad

DIAGNOSTICO DE SENDEROS

PR-A nº / GR nº / SL / Otro

SL

PROMOTOR

Promotor AYUNTAMIENTO DE PELIGROS

Representante

Domicilio

Municipio

Tfno 958408834

CIF

P1815600J

Titularidad de los caminos AYUNTAMIENTO DE PELIGROS

Naturaleza Jurídica de los terrenos

Fecha de Ejecucion

Fecha de Homologacion

Existe topografía

Organismo de publicación Topografía

MANTENIMIENTO

Entidad que realiza el Mantenimient AYUNTAMIENTO DE PELIGROS

Tiempo Total de Recorrido

Distancia Total del sendero en el municipio

5500

Dificultad

Inicio Sendero : UTM-X

0,00

UTM-Y

0,00

Desnivel

0

Perfil

(Según topografía o panel informatico, si lo hay)

SEÑALIZACIÓN

Estado de Conservación de la Señalización MAL ESTADO

Nº Flechas

0

Nº postes para flechas

0

Color de las Señales

Nº hitos confirmación de la continuidad del sendero

0

Nº hitos dirección equivocada

0

Nº hitos cambios dirección a la derecha

0

Nº hitos cambios dirección a la izquierda

0

Nº de paneles informativos

0

¿Información sobre otros servicios en el panel informativo?

Otros Servicios (indicar)

DESCRIPCIÓN DEL ITINERARIO

Este itinerario de corto recorrido se inicia junto a las Viviendas Sociales en el camino que sube al Camping, andaremos unos metros por camino asfaltado hasta el desvío, donde seguiremos subiendo ahora por el camino de tierra. Continuamos por este camino pasando junto a los embalses de hamila, cruzaremos el barranco de las Cañadillas y justo antes de llegar al carril de la autovía pasaremos junto a la plantación de coníferas, algo crecidas ya desde la deforestación.

En el carril de la autovía seguimos hacia la izquierda y tras varias subidas y bajadas cogemos un camino que sale a nuestra izquierda que nos lleva hasta Monteluz, donde giraremos a la izquierda e iniciamos el regreso por el vial hacia Peligros.

ELEMENTOS DE INTERÉS POR LOS QUE DISCURRE EL SENDERO



Área de actividad



Instalación deportiva

CÓDIGO INSTALACIÓN 18153518	<input type="checkbox"/> BAJA El año : 0	<input type="checkbox"/> ALTA	
Instalación del censo 97 que ya no existe		Instalación que no está en censo provisional 05	
Comunidad Autónoma ANDALUCÍA	Provincia GRANADA	Municipio (obligatorio) Peligros	Zonas GR-3 AGLOMERACION URBANA DE GRANA
Núcleo de Población PELIGROS	Distrito	Barrio	
Nombre oficial de la instalación (obligatorio) CARRIL BICI		Nombre por el que es conocida la instalación (si es distinto)	
Dirección : vía, número, código postal (obligatorio)		Año de Inicio de la Actividad Deportiva (4dígitos)	
Nº: Código postal		2004	
Teléfono 958408834	Fax	E-Mail DEPORTES@AYUNTAMIENTOPELIGROS.ES	Página Web
Coordenadas Geográficas (X,Y,Z) en el punto de acceso a la instalación			
Latitud : 0	Longitud : 0	Altura : 0	UTMY: 4120684,58
UTMX: 444387,34			
Situación de la Instalación (elegir una)			
Urbana : <input type="radio"/>		Periférica (borde urbana) : <input checked="" type="radio"/>	
No Urbana : <input type="radio"/>			
Accesibilidad (sobre todo para las sillas de ruedas)			
Deportistas :		Visitantes/Espectadores :	
<input type="checkbox"/> Tienen acceso desde el exterior		<input type="checkbox"/> Tienen acceso desde el exterior	
<input type="checkbox"/> Pueden circular por el interior		<input type="checkbox"/> Pueden circular por el interior	
<input type="checkbox"/> Tienen vestuarios adaptados		<input type="checkbox"/> Tienen aseos adaptados	
Régimen de Acceso a la Instalación (se pueden marcar más de una opción)			
<input checked="" type="checkbox"/> Libre Gratuito		<input type="checkbox"/> Restringido a Alumnos (de un centro de enseñanza)	
<input type="checkbox"/> Libre pagando entrada (un uso o bono)		<input type="checkbox"/> Restringido a residentes (del edificio o establecimiento turístico)	
<input type="checkbox"/> Libre pagando cuota de abono		<input type="checkbox"/> Restringido a trabajadores o accionistas	
Usuarios que utilizan la instalación (se puede marcar más de una opción)			
<input type="checkbox"/> Escolares (grupos de centros de enseñanza)			
<input checked="" type="checkbox"/> Deportistas en general (usuarios individuales o en grupo)			
<input type="checkbox"/> Deportistas de competición (federados o similar)			
Propiedad de la Instalación (Nombre del propietario (en caso de no saberlo, el del suelo). Si es un particular se pondrá PARTICULAR)			
<input checked="" type="checkbox"/> PROPIEDAD PÚBLICA			
<input type="checkbox"/> Administración General del Estado <input type="checkbox"/> Consejo Superior de Deportes (CSD) <input type="checkbox"/> Universidad Nacional de Enseñanza a Distancia <input type="checkbox"/> M. de Defensa (instalación propiedad de las FFAA) <input type="checkbox"/> M. de Defensa IES y Centros Públicos de Enseñanza <input type="checkbox"/> M. de Defensa Academias Militares <input type="checkbox"/> M. de Interior (Policia Nacional y Guardia Civil) <input type="checkbox"/> M. de Interior Instituciones penitenciarias <input type="checkbox"/> M. de Interior Academias de Formación Policial <input type="checkbox"/> Otros ministerios <input type="checkbox"/> Organismos Autónomos distintos del CSD <input type="checkbox"/> Empresas propiedad del estado <input type="checkbox"/> Otros		<input type="checkbox"/> Administración Autonómica <input type="checkbox"/> Comunidad Autónoma <input type="checkbox"/> Institutos de Enseñanza Secundaria (IES) <input type="checkbox"/> Centros de Educación Infantil (de 0 a 3 años) <input type="checkbox"/> Policía Autónoma <input type="checkbox"/> Universidades Públicas <input type="checkbox"/> Empresas propiedad de C.C.A.A. <input type="checkbox"/> Otros	
		<input checked="" type="checkbox"/> Administración Local <input checked="" type="checkbox"/> Ayuntamiento (propiedad municipal) <input type="checkbox"/> Centro de Educación Infantil y Primaria (CEIP) <input type="checkbox"/> Institutos de Enseñanza Secundaria (IES) <input type="checkbox"/> Centros de Educación Infantil (de 0 a 3 años) <input type="checkbox"/> Entidades Locales Menores <input type="checkbox"/> Comarcas. Mancomunidades o Feder. Municipios <input type="checkbox"/> Diputaciones <input type="checkbox"/> Centro de Educación Infantil y Primaria (CEIP) <input type="checkbox"/> Institutos de Enseñanza Secundaria (IES) <input type="checkbox"/> Centros de Educación Infantil (de 0 a 3 años) <input type="checkbox"/> Empresas propiedad de la Adm. Local. <input type="checkbox"/> Otros	



Instalación deportiva

<input type="checkbox"/> PROPIEDAD PRIVADA	
<input type="checkbox"/> Privados Deportivos (asociativos o empresas) <ul style="list-style-type: none"><input type="checkbox"/> Asociativos<ul style="list-style-type: none"><input type="checkbox"/> Fundaciones Deportivas<input type="checkbox"/> Federaciones Deportivas<ul style="list-style-type: none"><input type="checkbox"/> Nacional<input type="checkbox"/> Autonómica<input type="checkbox"/> Local<input type="checkbox"/> Clubes<input type="checkbox"/> Asociaciones y Agrupaciones<input type="checkbox"/> Peñas<input type="checkbox"/> Otros<input type="checkbox"/> Empresas cuyo fin sea el deporte<ul style="list-style-type: none"><input type="checkbox"/> Sociedades Anónimas Deportivas<input type="checkbox"/> Sociedades Empresariales Deportivas<input type="checkbox"/> Otras	<input type="checkbox"/> Privados No Deportivos (otros fines no deportivos) <ul style="list-style-type: none"><input type="checkbox"/> Educativos (incluye todos los tipos de enseñanza)<ul style="list-style-type: none"><input type="checkbox"/> Universidades<input type="checkbox"/> Colegios privados concertados (con subvención)<input type="checkbox"/> Colegios privados<input type="checkbox"/> Guarderías<input type="checkbox"/> Otros<input type="checkbox"/> Religiosos (inst. religiosas que no sean de enseñanza)<input type="checkbox"/> Sociedades Empresariales (para sus trabajadores)<input type="checkbox"/> Residenciales<input type="checkbox"/> Turísticos (hostelería y turismo, como hoteles, etc)<input type="checkbox"/> Otros

GESTIÓN DE LA INSTALACIÓN (Nombre del gestor (en caso de no saberlo, el del suelo). Si es un particular se pondrá PARTICULAR)
--

<input checked="" type="checkbox"/> GESTIÓN PÚBLICA	
<input type="checkbox"/> Administración General del Estado <ul style="list-style-type: none"><input type="checkbox"/> Consejo Superior de Deportes (CSD)<input type="checkbox"/> Universidad Nacional de Enseñanza a Distancia<input type="checkbox"/> M. de Defensa (instalación propiedad de las FFAA)<ul style="list-style-type: none"><input type="checkbox"/> M. de Defensa IES y Centros Públicos de Enseñanza<input type="checkbox"/> M. de Defensa Academias Militares<input type="checkbox"/> M. de Interior (Policía Nacional y Guardia Civil)<ul style="list-style-type: none"><input type="checkbox"/> M. de Interior Instituciones penitenciarias<input type="checkbox"/> M. de Interior Academias de Formación Policial<input type="checkbox"/> Otros ministerios<input type="checkbox"/> Organismos Autónomos distintos del CSD<input type="checkbox"/> Empresas propiedad del estado<input type="checkbox"/> Otros	<input type="checkbox"/> Administración Autónoma <ul style="list-style-type: none"><input type="checkbox"/> Comunidad Autónoma<ul style="list-style-type: none"><input type="checkbox"/> Institutos de Enseñanza Secundaria (IES)<input type="checkbox"/> Centros de Educación Infantil (de 0 a 3 años)<input type="checkbox"/> Policía Autónoma<input type="checkbox"/> Universidades Públicas<input type="checkbox"/> Empresas propiedad de C.C.A.A.<input type="checkbox"/> Otros
	<input checked="" type="checkbox"/> Administración Local <ul style="list-style-type: none"><input checked="" type="checkbox"/> Ayuntamiento (propiedad municipal)<ul style="list-style-type: none"><input type="checkbox"/> Centro de Educación Infantil y Primaria (CEIP)<input type="checkbox"/> Institutos de Enseñanza Secundaria (IES)<input type="checkbox"/> Centros de Educación Infantil (de 0 a 3 años)<input type="checkbox"/> Entidades Locales Menores<input type="checkbox"/> Comarcas. Mancomunidades o Feder. Municipios<input type="checkbox"/> Diputaciones<ul style="list-style-type: none"><input type="checkbox"/> Centro de Educación Infantil y Primaria (CEIP)<input type="checkbox"/> Institutos de Enseñanza Secundaria (IES)<input type="checkbox"/> Centros de Educación Infantil (de 0 a 3 años)<input type="checkbox"/> Empresas propiedad de la Adm. Local.<input type="checkbox"/> Otros

<input type="checkbox"/> GESTIÓN PRIVADA	
<input type="checkbox"/> Privados Deportivos (asociativos o empresas) <ul style="list-style-type: none"><input type="checkbox"/> Asociativos<ul style="list-style-type: none"><input type="checkbox"/> Fundaciones Deportivas<input type="checkbox"/> Federaciones Deportivas<ul style="list-style-type: none"><input type="checkbox"/> Nacional<input type="checkbox"/> Autonómica<input type="checkbox"/> Local<input type="checkbox"/> Clubes<input type="checkbox"/> Asociaciones y Agrupaciones<input type="checkbox"/> Peñas<input type="checkbox"/> Otros<input type="checkbox"/> Empresas cuyo fin sea el deporte<ul style="list-style-type: none"><input type="checkbox"/> Sociedades Anónimas Deportivas<input type="checkbox"/> Sociedades Empresariales Deportivas<input type="checkbox"/> Otras	<input type="checkbox"/> Privados No Deportivos (otros fines no deportivos) <ul style="list-style-type: none"><input type="checkbox"/> Educativos (incluye todos los tipos de enseñanza)<ul style="list-style-type: none"><input type="checkbox"/> Universidades<input type="checkbox"/> Colegios privados concertados (con subvención)<input type="checkbox"/> Colegios privados<input type="checkbox"/> Guarderías<input type="checkbox"/> Otros<input type="checkbox"/> Religiosos (inst. religiosas que no sean de enseñanza)<input type="checkbox"/> Sociedades Empresariales (para sus trabajadores)<input type="checkbox"/> Residenciales<input type="checkbox"/> Turísticos (hostelería y turismo, como hoteles, etc)<input type="checkbox"/> Otros



Instalación deportiva

USA ENERGÍA RENOVABLE

Placa Solar Termica Placa Solar Fotovoltaica Eólica Hidráulica Biomasa

COMPLEJO DEPORTIVO

Pertenece a un Complejo Deportivo : No Nombre Complejo:

SITUACION URBANISTICA	Planteamiento que le afecta:	
	Clasificación del suelo:	
	Calificación del suelo:	

CONDICIONES URBANISTICAS	Condiciones del Solar	Calzada pavimentada	<input type="checkbox"/>
		Encintado de aceras	<input type="checkbox"/>
		Suministro de agua	<input type="checkbox"/>
		Alcantarillado	<input type="checkbox"/>
		Electricidad	<input type="checkbox"/>
		Alumbrado público	<input type="checkbox"/>
	Parcelación	Superficie del solar:	
		Parcela mínima :	
		Proyectado :	

			Normas	Proyectado
CONDICIONES DE LA EDIFICACIÓN	OCUPACIÓN	Ocupación	%	%
		Fondo máximo edificable	m	m
		Dimensión patios	m	
	ALTURAS	Altura máxima en m	m	
		Nº max de plantas		
		Planta baja incl. semisótano	m	
		Alt. semisó. a cara inf. forjado	m	
	EDIFICABILIDAD	Uso distinto residencial		
		Uso residencial	m2/m2	m2/m2
	SITUACIÓN DE LAS EDIFICACIONES	Retranqueos a fachada		
Otros retranqueos				
TIPOLOGÍA			m	

CUMPLIMIENTO NORMATIVA TÉCNICA	Protección contra incendios	Bies	<input type="checkbox"/>
		Extintores	<input type="checkbox"/>
		Detección de incendios	<input type="checkbox"/>
	Accesibilidad	Adaptación de Aseos	<input type="checkbox"/>
		Adaptación de Vestuarios	<input type="checkbox"/>
		Pasillos	<input type="checkbox"/>
		Accesos exteriores	<input type="checkbox"/>
	Reglamento de espectáculos públicos	Señalización evacuación	<input type="checkbox"/>
		Alumbrado de emergencia	<input type="checkbox"/>
		Grupo electrógeno	<input type="checkbox"/>
		Plan de emergencia	<input type="checkbox"/>



Instalación deportiva

ATENCIÓN ADMINISTRATIVA	Persona de atención al usuario	<input type="checkbox"/>
	Archivo e historial de cada usuario	<input type="checkbox"/>
	Archivos informatizados	<input type="checkbox"/>
	Despachos para atención confidencial	<input type="checkbox"/>
	Posibilidad de pago con tarjeta de crédito	<input type="checkbox"/>
	Relaciones públicas para atención a usuarios	<input type="checkbox"/>
	Conexión a Internet	<input type="checkbox"/>
	Prensa escrita	<input type="checkbox"/>

INFORMACION ADICIONAL

- | | | |
|--|--|---|
| <input type="checkbox"/> Transporte Colectivo (parada cercana) | <input type="checkbox"/> Servicios Comerciales | <input type="checkbox"/> Masaje |
| <input type="checkbox"/> Integrado en centro sociocultural | <input type="checkbox"/> Control de Acceso | <input type="checkbox"/> Aula de Formación |
| <input type="checkbox"/> Protección contra Incendios | <input type="checkbox"/> Salón de Actos | <input type="checkbox"/> Sauna |
| <input type="checkbox"/> Taller de Mantenimiento | <input type="checkbox"/> Centro Médico | <input type="checkbox"/> Hidromasaje |
| <input type="checkbox"/> Almacén General | <input type="checkbox"/> Enfermería | <input type="checkbox"/> Baño Turco |
| <input type="checkbox"/> Aparcamiento (propio o cercano) | <input type="checkbox"/> Fisioterapia | <input type="checkbox"/> Ducha Ciclónica |
| <input type="checkbox"/> Oficinas | <input type="checkbox"/> Estética | <input type="checkbox"/> Sala de Lectura |
| <input type="checkbox"/> Bar | <input type="checkbox"/> Peluquería | <input type="checkbox"/> Sala de Exposiciones |
| <input type="checkbox"/> Restaurante | <input type="checkbox"/> Zona Infantil | <input type="checkbox"/> Otros: |

Observaciones

SISTEMAS DE GESTIÓN	Sistemas Informáticos de Gestión	Programa a medida	<input type="radio"/>
		Programa propio	<input type="radio"/>
		No existe	<input type="radio"/>
	Estado de Hardware (5)	Óptimo	<input type="radio"/>
		Bueno	<input type="radio"/>
		Malo	<input type="radio"/>
	Control de Acceso	Mecanismo automático	<input type="radio"/>
		Mecanismo manual	<input type="radio"/>
		No existe	<input type="radio"/>



Espacio deportivo singular

CÓDIGO INSTALACIÓN	ESPACIO DEPORTIVO Nº	¿Es el espacio deportivo principal de la Instalación?
18153518	1	<input checked="" type="checkbox"/>

Nombre del espacio deportivo (si está repetido numéralo)

Carril Bici

ATRIBUTOS GENERALES

CERRAMIENTO (del espacio deportivo. No de la instalación en su conjunto)

- Espacio Abierto (sin cubierta o temporal. Globos, lonas, no cerramiento lateral)**
- Aire Libre (no dispone de ningún tipo de cubierta)
- Cerramiento estacional (tiene cerramiento pero solo en temporadas)
- Sólo Cubierto (tiene cubierta pero está abierto lateralmente))
- Recinto Cerrado (con cubierta y cerramiento lateral al menos hasta 2/3 partes)**
- Cerrado Fijo (cerramiento tradicional)
- Cubierta Móvil (la cubierta es móvil y permite cerrar en un momento dado)
- Cerramiento Textil (con lonas o similar no desmontables, no estacional)

Año de Construcción *

2004

Año de Remodelación *

2015

* Se refiere al espacio deportivo no a la instalación.

Sistema de Calefacción

SI NO

Sistema de Climatización

SI NO

Altura libre (solo cubierto)

ESTADO DE USO (del espacio deportivo. No de la instalación en su conjunto)

- En Uso (cuando funciona normalmente en su período de apertura)**
- En Uso (funciona normalmente durante gran parte del año)
- En Uso Estacional (funciona en la temporada normal de actividad)
- Fuera de Uso (no funciona normalmente en su periodo de apertura)**
- En Construcción (ha comenzado la obra pero todavía no está funcionando)
- En Remodelación (temporalmente fuera de uso por trabajos de adecuación)
- Fuera de Uso (cierre permanente con carácter indefinido)

Actividad Deportiva Principal

Otras Actividades

ILUMINACIÓN (posibilidades de uso nocturno en función del alumbrado artificial)

- Permite Uso Nocturno (se puede desarrollar en su mayor parte la actividad)**
- Permite la Competición
- Permite Entrenamientos
- No Permite Uso Nocturno (cuando no hay o es parcial o insuficiente)**
- No Hay Iluminación
- Es Parcial o Insuficiente

PAVIMENTO (si hay varios el más representativo.)

- NATURAL (carácter natural sin proceso de prefabricación)**
- Tierra (pavimento original) Tierra Batida Ceniza
- Tierra Estabilizada Hierba Natural Arena
- Cantos Rodados/Rocas Nieve Hielo Otros
- MADERA (de madera o corcho adaptados a pavimentos deportivos)**
- Madera-Rígido (sobre solera rígida) Corcho-Rígido
- Madera-Elástica (sobre base elástica, rastreles) Corcho-Elástico
- Otros Pavimentos de madera
- HIERBA ARTIFICIAL**
- Agua (sin arena ni caucho) Arena Caucho Otros
- SINTÉTICOS (prefabricados o en obra, de PVC, caucho, poliuretano, latex, ...)**
- Sintético-Rígido Sintético-Elástico Otros
- METÁLICOS**
- Acero Inoxidable Acero (chapa) Aluminio Otros
- HORMIGONES Y AGLOMERADOS (pavimentos duros de composición aglomerada)**
- Hormigón (sin tratar) Hormigón Poroso Resina Acrílicas
- Hormigón (con tratamiento superficial) Asfalto Otros
- BALDOSAS Y SIMILAR (formado por piezas de cerámica, hormigón o piedra)**
- Baldosa Cerámica Baldosa Hormigón Terrazo
- Baldosa Asfáltica Loseta (gresite) Piedra Otros
- OTROS PAVIMENTOS**
- Moqueta Tatami Tapiz Fibra de Vidrio Otros

CONSERVACIÓN DEL PAVIMENTO

- Bueno
- Regular (alguna imperfección)
- Mal estado (no adecuado para la p.d.)
- Inservible (inviabile para la p.d.)
- No permite la práctica deportiva

OBSERVACIONES



Espacio deportivo singular

TIPOLOGÍA DE ESPACIOS SINGULARES Y SUS ATRIBUTOS ESPECÍFICOS

CAMPOS DE GOLF

- CAMPOS DE JUEGO (se realiza un recorrido siguiendo el orden de hoyos establecidos)**
- Campo de Golf (con al menos 9 hoyos, de par 3, 4 o 5)
- Campo de Golf Rústico (sobre el terreno natural con mínimas adaptaciones)
- Pitch and Putt Otros Campos de Golf
- ZONAS DE PRÁCTICAS**
- Campo de Prácticas Bunker de Prácticas Green de Prácticas

Atributos específicos

LONGITUD (del campo entero)	
NUMERO DE HOYOS	
SUPERFICIE	
PAR DEL CAMPO	

CIRCUITOS DE MOTOR

- CIRCUITOS DE VELOCIDAD (> 2000 m de longitud)**
- CIRCUITOS DE MOTOCROSS (> 500 m de longitud)**
- CIRCUITOS DE KARTS (> 200 m de longitud)**
- OTROS CIRCUITOS DE MOTOR**

Atributos específicos

LONGITUD (del circuito)	
ANCHURA DE LA CUERDA	
Nº CURVAS IZQUIERDA/DERECHA	
PARRILLA SALIDA/Nº PILOTOS	

CIRCUITOS DE BICICLETA (Circuitos y carriles de bicicleta construidos para la actividad. No las vías verdes ni otros recorridos por la naturaleza)

- CIRCUITOS DE BICICLETA (circuitos cerrados)**
- CARRIL BICI (Se localizará en el punto más significativo (se censarán una vez en cada calle o carretera por la que pasan y por cada municipio))**

Atributos específicos

LONGITUD (del circuito)	3265 m.
-------------------------	---------

CANAL DE REMO Y PIRAGUISMO (canales e instalaciones artificiales para la práctica del remo y piraguismo)

- CANAL DE AGUAS TRANQUILAS**
- CANAL DE AGUAS BRAVAS**

Atributos específicos

LONGITUD	
CALLES	
PANTANALES	
DESNIVEL (solo aguas bravas)	

CIRCUITO DE CARRERA A PIE (Circuitos y recorridos construidos específicamente para correr y caminar)

- CIRCUITOS DE CARRERA A PIE**

Atributos específicos

LONGITUD	
ESTACIONES DE EJERCICIOS	

ZONAS DE DEPORTES DE INVIERNO

- PISTA DE ESQUI ALPINO**
- PISTA DE ESQUI DE FONDO (nórdico)**
- PARQUE DE SNOWBOARD**
- TRAMPOLIN DE SALTOS**
- CIRCUITO DE FONDO Y TIRO**
- OTRAS ZONAS (Deportes de Invierno)**

Atributos específicos

LONGITUD	
DIFICULTAD (color)	
ALTURA (trampolín)	
DENOMINACIÓN DE LA PISTA	
NIEVE ARTIFICIAL	
DESNIVEL	

ESPACIOS DE HÍPICA

- PISTA DE CARRERA HÍPICA**
- PICADERO. PISTA DE DOMA**
- CAMPO DE POLO**
- PISTA DE SALTO**
- PISTA DE CONCURSO**
- PISTA DE ENSAYO**
- OTRAS PISTAS (ESPACIOS DE HÍPICA)**

Atributos específicos

LONGITUD	
ANCHO	
SUPERFICIE	

ROCODROMOS



Espacio deportivo singular

<input type="checkbox"/> ROCODROMO <input type="checkbox"/> ROCODROMO BOULDER (hasta 3m. de altura)	Atributos específicos	
	ALTURA MÁXIMA	
	SUPERFICIE (escalada)	
	MATERIAL (pavimento)	
	PRESAS (Si/No)	

PISTA DE MODELISMO		
<input type="checkbox"/> CIRCUITO DE AUTOMODELISMO <input type="checkbox"/> CIRCUITO DE AEROMODELISMO <input type="checkbox"/> OTRAS ZONAS (PISTAS MODELISMO)	Atributos específicos	
	LONGITUD	
	ANCHO	

CAMPO DE TIRO		
<input type="checkbox"/> CAMPO DE TIRO VUELO <input type="checkbox"/> CAMPO DE TIRO AL PLATO <input type="checkbox"/> CAMPO DE TIRO DE PRECISIÓN <input type="checkbox"/> CAMPO DE TIRO CON ARCO <input type="checkbox"/> OTROS CAMPOS DE TIRO	Atributos específicos	
	SUPERFICIE	
	NUMERO DE PUESTOS	

JUEGOS POPULARES Y/O TRADICIONALES			
<input type="checkbox"/> PISTA DE CALVA <input type="checkbox"/> PISTA DE TANGA <input type="checkbox"/> PISTA DE LANZAMIENTO DE BARRA CASTELLANA <input type="checkbox"/> PISTA DE LANZAMIENTO DE BARRA ARAGONESA <input type="checkbox"/> CORRO DE LUCHA <input type="checkbox"/> CARRIL DE BOLOS HUERTANOS	<input type="checkbox"/> CAMPO DE BOLOS CARTAGENERO <input type="checkbox"/> BOLERA <input type="checkbox"/> CAMPO DE BILLAR ROMANO <input type="checkbox"/> CAMPO DE LLAVE <input type="checkbox"/> OTRAS ZONAS DE JUEGOS POPULARES	Atributos específicos	
		LARGO	
		ANCHO	
		SUPERFICIE	
		DIÁMETRO (espacios circulares)	

OTROS ESPACIOS SINGULARES		
<input type="checkbox"/> CAMPO MINI-GOLF <input type="checkbox"/> PISTA DE BOWLING <input type="checkbox"/> CAMPO DE CASTING <input type="checkbox"/> REMO EN BANCO FIJO (CON BALSA) <input type="checkbox"/> PARQUES INFANTILES <input type="checkbox"/> PARQUES BIOSALUDABLES <input type="checkbox"/> OTROS ESPACIOS SINGULARES	Atributos específicos	
	NUMERO DE PUESTOS	
	SUPERFICIE	

PISTAS DE MONOPATÍN Y PATÍN EN LÍNEA		
<input type="checkbox"/> PISTA DE MONOPATIN. PATIN EN LINEA <input type="checkbox"/> CIRCUITO MONOPATÍN. PATIN EN LINEA <input type="checkbox"/> CAMPOS DE MONOPATIN Y PATIN EN LINEA	Atributos específicos	
	ESTRUCTURAS EN U (Si/No)	
	SUPERFICIE	
	LONGITUD (cuerda del circuito)	



Instalación deportiva

CÓDIGO INSTALACIÓN 18153519	<input type="checkbox"/> BAJA El año : 0	<input type="checkbox"/> ALTA	
Instalación del censo 97 que ya no existe		Instalación que no está en censo provisional 05	
Comunidad Autónoma ANDALUCÍA	Provincia GRANADA	Municipio (obligatorio) Peligros	Zonas GR-3 AGLOMERACION URBANA DE GRANA
Núcleo de Población PELIGROS	Distrito	Barrio	
Nombre oficial de la instalación (obligatorio) CARRIL BICI PELIGROS-MONTELUZ-FONSECA		Nombre por el que es conocida la instalación (si es distinto)	
Dirección : vía, número, código postal (obligatorio) Nº: Código postal		Año de Inicio de la Actividad Deportiva (4dígitos) 2004	
Teléfono	Fax	E-Mail	Página Web
Coordenadas Geográficas (X,Y,Z) en el punto de acceso a la instalación			
Latitud : 0	Longitud : 0	Altura : 0	UTMX: 443965,81 UTM Y: 4121173,02
Situación de la Instalación (elegir una)			
Urbana : <input type="radio"/>	Periférica (borde urbana) : <input checked="" type="radio"/>	No Urbana : <input type="radio"/>	
Accesibilidad (sobre todo para las sillas de ruedas)			
Deportistas :	<input type="checkbox"/> Tienen acceso desde el exterior <input type="checkbox"/> Pueden circular por el interior <input type="checkbox"/> Tienen vestuarios adaptados	Visitantes/Espectadores :	<input type="checkbox"/> Tienen acceso desde el exterior <input type="checkbox"/> Pueden circular por el interior <input type="checkbox"/> Tienen aseos adaptados
Régimen de Acceso a la Instalación (se pueden marcar más de una opción)			
<input checked="" type="checkbox"/> Libre Gratuito <input type="checkbox"/> Libre pagando entrada (un uso o bono) <input type="checkbox"/> Libre pagando cuota de abono	<input type="checkbox"/> Restringido a Alumnos (de un centro de enseñanza) <input type="checkbox"/> Restringido a residentes (del edificio o establecimiento turístico) <input type="checkbox"/> Restringido a trabajadores o accionistas		
Usuarios que utilizan la instalación (se puede marcar más de una opción)			
<input type="checkbox"/> Escolares (grupos de centros de enseñanza) <input checked="" type="checkbox"/> Deportistas en general (usuarios individuales o en grupo) <input type="checkbox"/> Deportistas de competición (federados o similar)			
Propiedad de la Instalación (Nombre del propietario (en caso de no saberlo, el del suelo). Si es un particular se pondrá PARTICULAR)			
<input checked="" type="checkbox"/> PROPIEDAD PÚBLICA			
<input type="checkbox"/> Administración General del Estado <input type="checkbox"/> Consejo Superior de Deportes (CSD) <input type="checkbox"/> Universidad Nacional de Enseñanza a Distancia <input type="checkbox"/> M. de Defensa (instalación propiedad de las FFAA) <input type="checkbox"/> M. de Defensa IES y Centros Públicos de Enseñanza <input type="checkbox"/> M. de Defensa Academias Militares <input type="checkbox"/> M. de Interior (Policia Nacional y Guardia Civil) <input type="checkbox"/> M. de Interior Instituciones penitenciarias <input type="checkbox"/> M. de Interior Academias de Formación Policial <input type="checkbox"/> Otros ministerios <input type="checkbox"/> Organismos Autónomos distintos del CSD <input type="checkbox"/> Empresas propiedad del estado <input type="checkbox"/> Otros	<input type="checkbox"/> Administración Autonómica <input type="checkbox"/> Comunidad Autónoma <input type="checkbox"/> Institutos de Enseñanza Secundaria (IES) <input type="checkbox"/> Centros de Educación Infantil (de 0 a 3 años) <input type="checkbox"/> Policía Autónoma <input type="checkbox"/> Universidades Públicas <input type="checkbox"/> Empresas propiedad de C.C.A.A. <input type="checkbox"/> Otros	<input checked="" type="checkbox"/> Administración Local <input checked="" type="checkbox"/> Ayuntamiento (propiedad municipal) <input type="checkbox"/> Centro de Educación Infantil y Primaria (CEIP) <input type="checkbox"/> Institutos de Enseñanza Secundaria (IES) <input type="checkbox"/> Centros de Educación Infantil (de 0 a 3 años) <input type="checkbox"/> Entidades Locales Menores <input type="checkbox"/> Comarcas. Mancomunidades o Feder. Municipios <input type="checkbox"/> Diputaciones <input type="checkbox"/> Centro de Educación Infantil y Primaria (CEIP) <input type="checkbox"/> Institutos de Enseñanza Secundaria (IES) <input type="checkbox"/> Centros de Educación Infantil (de 0 a 3 años) <input type="checkbox"/> Empresas propiedad de la Adm. Local. <input type="checkbox"/> Otros	



Instalación deportiva

<input type="checkbox"/> PROPIEDAD PRIVADA	
<input type="checkbox"/> Privados Deportivos (asociativos o empresas) <ul style="list-style-type: none"><input type="checkbox"/> Asociativos<ul style="list-style-type: none"><input type="checkbox"/> Fundaciones Deportivas<input type="checkbox"/> Federaciones Deportivas<ul style="list-style-type: none"><input type="checkbox"/> Nacional<input type="checkbox"/> Autonómica<input type="checkbox"/> Local<input type="checkbox"/> Clubes<input type="checkbox"/> Asociaciones y Agrupaciones<input type="checkbox"/> Peñas<input type="checkbox"/> Otros<input type="checkbox"/> Empresas cuyo fin sea el deporte<ul style="list-style-type: none"><input type="checkbox"/> Sociedades Anónimas Deportivas<input type="checkbox"/> Sociedades Empresariales Deportivas<input type="checkbox"/> Otras	<input type="checkbox"/> Privados No Deportivos (otros fines no deportivos) <ul style="list-style-type: none"><input type="checkbox"/> Educativos (incluye todos los tipos de enseñanza)<ul style="list-style-type: none"><input type="checkbox"/> Universidades<input type="checkbox"/> Colegios privados concertados (con subvención)<input type="checkbox"/> Colegios privados<input type="checkbox"/> Guarderías<input type="checkbox"/> Otros<input type="checkbox"/> Religiosos (inst. religiosas que no sean de enseñanza)<input type="checkbox"/> Sociedades Empresariales (para sus trabajadores)<input type="checkbox"/> Residenciales<input type="checkbox"/> Turísticos (hostelería y turismo, como hoteles, etc)<input type="checkbox"/> Otros

GESTIÓN DE LA INSTALACIÓN (Nombre del gestor (en caso de no saberlo, el del suelo). Si es un particular se pondrá PARTICULAR)

<input checked="" type="checkbox"/> GESTIÓN PÚBLICA	
<input type="checkbox"/> Administración General del Estado <ul style="list-style-type: none"><input type="checkbox"/> Consejo Superior de Deportes (CSD)<input type="checkbox"/> Universidad Nacional de Enseñanza a Distancia<input type="checkbox"/> M. de Defensa (instalación propiedad de las FFAA)<ul style="list-style-type: none"><input type="checkbox"/> M. de Defensa IES y Centros Públicos de Enseñanza<input type="checkbox"/> M. de Defensa Academias Militares<input type="checkbox"/> M. de Interior (Policía Nacional y Guardia Civil)<ul style="list-style-type: none"><input type="checkbox"/> M. de Interior Instituciones penitenciarias<input type="checkbox"/> M. de Interior Academias de Formación Policial<input type="checkbox"/> Otros ministerios<input type="checkbox"/> Organismos Autónomos distintos del CSD<input type="checkbox"/> Empresas propiedad del estado<input type="checkbox"/> Otros	<input type="checkbox"/> Administración Autónoma <ul style="list-style-type: none"><input type="checkbox"/> Comunidad Autónoma<ul style="list-style-type: none"><input type="checkbox"/> Institutos de Enseñanza Secundaria (IES)<input type="checkbox"/> Centros de Educación Infantil (de 0 a 3 años)<input type="checkbox"/> Policía Autónoma<input type="checkbox"/> Universidades Públicas<input type="checkbox"/> Empresas propiedad de C.C.A.A.<input type="checkbox"/> Otros
	<input checked="" type="checkbox"/> Administración Local <ul style="list-style-type: none"><input checked="" type="checkbox"/> Ayuntamiento (propiedad municipal)<ul style="list-style-type: none"><input type="checkbox"/> Centro de Educación Infantil y Primaria (CEIP)<input type="checkbox"/> Institutos de Enseñanza Secundaria (IES)<input type="checkbox"/> Centros de Educación Infantil (de 0 a 3 años)<input type="checkbox"/> Entidades Locales Menores<input type="checkbox"/> Comarcas. Mancomunidades o Feder. Municipios<input type="checkbox"/> Diputaciones<ul style="list-style-type: none"><input type="checkbox"/> Centro de Educación Infantil y Primaria (CEIP)<input type="checkbox"/> Institutos de Enseñanza Secundaria (IES)<input type="checkbox"/> Centros de Educación Infantil (de 0 a 3 años)<input type="checkbox"/> Empresas propiedad de la Adm. Local.<input type="checkbox"/> Otros

<input type="checkbox"/> GESTIÓN PRIVADA	
<input type="checkbox"/> Privados Deportivos (asociativos o empresas) <ul style="list-style-type: none"><input type="checkbox"/> Asociativos<ul style="list-style-type: none"><input type="checkbox"/> Fundaciones Deportivas<input type="checkbox"/> Federaciones Deportivas<ul style="list-style-type: none"><input type="checkbox"/> Nacional<input type="checkbox"/> Autonómica<input type="checkbox"/> Local<input type="checkbox"/> Clubes<input type="checkbox"/> Asociaciones y Agrupaciones<input type="checkbox"/> Peñas<input type="checkbox"/> Otros<input type="checkbox"/> Empresas cuyo fin sea el deporte<ul style="list-style-type: none"><input type="checkbox"/> Sociedades Anónimas Deportivas<input type="checkbox"/> Sociedades Empresariales Deportivas<input type="checkbox"/> Otras	<input type="checkbox"/> Privados No Deportivos (otros fines no deportivos) <ul style="list-style-type: none"><input type="checkbox"/> Educativos (incluye todos los tipos de enseñanza)<ul style="list-style-type: none"><input type="checkbox"/> Universidades<input type="checkbox"/> Colegios privados concertados (con subvención)<input type="checkbox"/> Colegios privados<input type="checkbox"/> Guarderías<input type="checkbox"/> Otros<input type="checkbox"/> Religiosos (inst. religiosas que no sean de enseñanza)<input type="checkbox"/> Sociedades Empresariales (para sus trabajadores)<input type="checkbox"/> Residenciales<input type="checkbox"/> Turísticos (hostelería y turismo, como hoteles, etc)<input type="checkbox"/> Otros



Instalación deportiva

USA ENERGÍA RENOVABLE

Placa Solar Termica Placa Solar Fotovoltaica Eólica Hidráulica Biomasa

COMPLEJO DEPORTIVO

Pertenece a un Complejo Deportivo : No Nombre Complejo:

SITUACION URBANISTICA	Planteamiento que le afecta:	
	Clasificación del suelo:	
	Calificación del suelo:	

CONDICIONES URBANISTICAS	Condiciones del Solar	Calzada pavimentada	<input type="checkbox"/>
		Encintado de aceras	<input type="checkbox"/>
		Suministro de agua	<input type="checkbox"/>
		Alcantarillado	<input type="checkbox"/>
		Electricidad	<input type="checkbox"/>
		Alumbrado público	<input type="checkbox"/>
	Parcelación	Superficie del solar:	
		Parcela mínima :	
		Proyectado :	

			Normas	Proyectado
CONDICIONES DE LA EDIFICACIÓN	OCUPACIÓN	Ocupación	%	%
		Fondo máximo edificable	m	m
		Dimensión patios	m	
	ALTURAS	Altura máxima en m	m	
		Nº max de plantas		
		Planta baja incl. semisótano	m	
		Alt. semisó. a cara inf. forjado	m	
	EDIFICABILIDAD	Uso distinto residencial		
		Uso residencial	m ² /m ²	m ² /m ²
	SITUACIÓN DE LAS EDIFICACIONES	Retranqueos a fachada		
Otros retranqueos				
TIPOLOGÍA			m	

CUMPLIMIENTO NORMATIVA TÉCNICA	Protección contra incendios	Bies	<input type="checkbox"/>
		Extintores	<input type="checkbox"/>
		Detección de incendios	<input type="checkbox"/>
	Accesibilidad	Adaptación de Aseos	<input type="checkbox"/>
		Adaptación de Vestuarios	<input type="checkbox"/>
		Pasillos	<input type="checkbox"/>
		Accesos exteriores	<input type="checkbox"/>
	Reglamento de espectáculos públicos	Señalización evacuación	<input type="checkbox"/>
		Alumbrado de emergencia	<input type="checkbox"/>
		Grupo electrógeno	<input type="checkbox"/>
		Plan de emergencia	<input type="checkbox"/>



Instalación deportiva

ATENCIÓN ADMINISTRATIVA	Persona de atención al usuario	<input type="checkbox"/>
	Archivo e historial de cada usuario	<input type="checkbox"/>
	Archivos informatizados	<input type="checkbox"/>
	Despachos para atención confidencial	<input type="checkbox"/>
	Posibilidad de pago con tarjeta de crédito	<input type="checkbox"/>
	Relaciones públicas para atención a usuarios	<input type="checkbox"/>
	Conexión a Internet	<input type="checkbox"/>
	Prensa escrita	<input type="checkbox"/>

INFORMACION ADICIONAL

- | | | |
|--|--|---|
| <input type="checkbox"/> Transporte Colectivo (parada cercana) | <input type="checkbox"/> Servicios Comerciales | <input type="checkbox"/> Masaje |
| <input type="checkbox"/> Integrado en centro sociocultural | <input type="checkbox"/> Control de Acceso | <input type="checkbox"/> Aula de Formación |
| <input type="checkbox"/> Protección contra Incendios | <input type="checkbox"/> Salón de Actos | <input type="checkbox"/> Sauna |
| <input type="checkbox"/> Taller de Mantenimiento | <input type="checkbox"/> Centro Médico | <input type="checkbox"/> Hidromasaje |
| <input type="checkbox"/> Almacén General | <input type="checkbox"/> Enfermería | <input type="checkbox"/> Baño Turco |
| <input type="checkbox"/> Aparcamiento (propio o cercano) | <input type="checkbox"/> Fisioterapia | <input type="checkbox"/> Ducha Ciclónica |
| <input type="checkbox"/> Oficinas | <input type="checkbox"/> Estética | <input type="checkbox"/> Sala de Lectura |
| <input type="checkbox"/> Bar | <input type="checkbox"/> Peluquería | <input type="checkbox"/> Sala de Exposiciones |
| <input type="checkbox"/> Restaurante | <input type="checkbox"/> Zona Infantil | <input type="checkbox"/> Otros: |

Observaciones

SISTEMAS DE GESTIÓN	Sistemas Informáticos de Gestión	Programa a medida	<input type="radio"/>
		Programa propio	<input type="radio"/>
		No existe	<input type="radio"/>
	Estado de Hardware (5)	Óptimo	<input type="radio"/>
		Bueno	<input type="radio"/>
		Malo	<input type="radio"/>
	Control de Acceso	Mecanismo automático	<input type="radio"/>
		Mecanismo manual	<input type="radio"/>
		No existe	<input type="radio"/>





Espacio deportivo singular

CÓDIGO INSTALACIÓN	ESPACIO DEPORTIVO Nº	¿Es el espacio deportivo principal de la Instalación?
18153519	1	<input type="checkbox"/>

Nombre del espacio deportivo (si está repetido numéralo)

CARRIL BICI

ATRIBUTOS GENERALES

CERRAMIENTO (del espacio deportivo. No de la instalación en su conjunto)

- Espacio Abierto (sin cubierta o temporal. Globos, lonas, no cerramiento lateral)**
- Aire Libre (no dispone de ningún tipo de cubierta)
- Cerramiento estacional (tiene cerramiento pero solo en temporadas)
- Sólo Cubierto (tiene cubierta pero está abierto lateralmente))
- Recinto Cerrado (con cubierta y cerramiento lateral al menos hasta 2/3 partes)**
- Cerrado Fijo (cerramiento tradicional)
- Cubierta Móvil (la cubierta es móvil y permite cerrar en un momento dado)
- Cerramiento Textil (con lonas o similar no desmontables, no estacional)

Año de Construcción *

2004

Año de Remodelación *

2016

* Se refiere al espacio deportivo no a la instalación.

Sistema de Calefacción

SI NO

Sistema de Climatización

SI NO

Altura libre (solo cubierto)

ESTADO DE USO (del espacio deportivo. No de la instalación en su conjunto)

- En Uso (cuando funciona normalmente en su período de apertura)**
- En Uso (funciona normalmente durante gran parte del año)
- En Uso Estacional (funciona en la temporada normal de actividad)
- Fuera de Uso (no funciona normalmente en su periodo de apertura)**
- En Construcción (ha comenzado la obra pero todavía no está funcionando)
- En Remodelación (temporalmente fuera de uso por trabajos de adecuación)
- Fuera de Uso (cierre permanente con carácter indefinido)

Actividad Deportiva Principal

Otras Actividades

ILUMINACIÓN (posibilidades de uso nocturno en función del alumbrado artificial)

- Permite Uso Nocturno (se puede desarrollar en su mayor parte la actividad)**
- Permite la Competición
- Permite Entrenamientos
- No Permite Uso Nocturno (cuando no hay o es parcial o insuficiente)**
- No Hay Iluminación
- Es Parcial o Insuficiente

PAVIMENTO (si hay varios el más representativo.)

- NATURAL (carácter natural sin proceso de prefabricación)**
- Tierra (pavimento original) Tierra Batida Ceniza
- Tierra Estabilizada Hierba Natural Arena
- Cantos Rodados/Rocas Nieve Hielo Otros
- MADERA (de madera o corcho adaptados a pavimentos deportivos)**
- Madera-Rígido (sobre solera rígida) Corcho-Rígido
- Madera-Elástica (sobre base elástica, rastreles) Corcho-Elástico
- Otros Pavimentos de madera
- HIERBA ARTIFICIAL**
- Agua (sin arena ni caucho) Arena Caucho Otros
- SINTÉTICOS (prefabricados o en obra, de PVC, caucho, poliuretano, latex, ...)**
- Sintético-Rígido Sintético-Elástico Otros
- METÁLICOS**
- Acero Inoxidable Acero (chapa) Aluminio Otros
- HORMIGONES Y AGLOMERADOS (pavimentos duros de composición aglomerada)**
- Hormigón (sin tratar) Hormigón Poroso Resina Acrílicas
- Hormigón (con tratamiento superficial) Asfalto Otros
- BALDOSAS Y SIMILAR (formado por piezas de cerámica, hormigón o piedra)**
- Baldosa Cerámica Baldosa Hormigón Terrazo
- Baldosa Asfáltica Loseta (gresite) Piedra Otros
- OTROS PAVIMENTOS**
- Moqueta Tatami Tapiz Fibra de Vidrio Otros

CONSERVACIÓN DEL PAVIMENTO

- Bueno
- Regular (alguna imperfección)
- Mal estado (no adecuado para la p.d.)
- Inservible (inviabile para la p.d.)
- No permite la práctica deportiva

OBSERVACIONES



Espacio deportivo singular

TIPOLOGÍA DE ESPACIOS SINGULARES Y SUS ATRIBUTOS ESPECÍFICOS

CAMPOS DE GOLF

- CAMPOS DE JUEGO (se realiza un recorrido siguiendo el orden de hoyos establecidos)
- Campo de Golf (con al menos 9 hoyos, de par 3, 4 o 5)
- Campo de Golf Rústico (sobre el terreno natural con mínimas adaptaciones)
- Pitch and Putt Otros Campos de Golf
- ZONAS DE PRÁCTICAS
- Campo de Prácticas Bunker de Prácticas Green de Prácticas

Atributos específicos

LONGITUD (del campo entero)	
NUMERO DE HOYOS	
SUPERFICIE	
PAR DEL CAMPO	

CIRCUITOS DE MOTOR

- CIRCUITOS DE VELOCIDAD (> 2000 m de longitud)
- CIRCUITOS DE MOTOCROSS (> 500 m de longitud)
- CIRCUITOS DE KARTS (> 200 m de longitud)
- OTROS CIRCUITOS DE MOTOR

Atributos específicos

LONGITUD (del circuito)	
ANCHURA DE LA CUERDA	
Nº CURVAS IZQUIERDA/DERECHA	
PARRILLA SALIDA/Nº PILOTOS	

CIRCUITOS DE BICICLETA (Circuitos y carriles de bicicleta construidos para la actividad. No las vías verdes ni otros recorridos por la naturaleza)

- CIRCUITOS DE BICICLETA (circuitos cerrados)
- CARRIL BICI (Se localizará en el punto más significativo (se censarán una vez en cada calle o carretera por la que pasan y por cada municipio))

Atributos específicos

LONGITUD (del circuito)	2220 m.
-------------------------	---------

CANAL DE REMO Y PIRAGUISMO (canales e instalaciones artificiales para la práctica del remo y piraguismo)

- CANAL DE AGUAS TRANQUILAS
- CANAL DE AGUAS BRAVAS

Atributos específicos

LONGITUD	
CALLES	
PANTANALES	
DESNIVEL (solo aguas bravas)	

CIRCUITO DE CARRERA A PIE (Circuitos y recorridos construidos específicamente para correr y caminar)

- CIRCUITOS DE CARRERA A PIE

Atributos específicos

LONGITUD	
ESTACIONES DE EJERCICIOS	

ZONAS DE DEPORTES DE INVIERNO

- PISTA DE ESQUI ALPINO
- PISTA DE ESQUI DE FONDO (nórdico)
- PARQUE DE SNOWBOARD
- TRAMPOLIN DE SALTOS
- CIRCUITO DE FONDO Y TIRO
- OTRAS ZONAS (Deportes de Invierno)

Atributos específicos

LONGITUD	
DIFICULTAD (color)	
ALTURA (trampolín)	
DENOMINACIÓN DE LA PISTA	
NIEVE ARTIFICIAL	
DESNIVEL	

ESPACIOS DE HÍPICA

- PISTA DE CARRERA HÍPICA
- PICADERO. PISTA DE DOMA
- CAMPO DE POLO
- PISTA DE SALTO
- PISTA DE CONCURSO
- PISTA DE ENSAYO
- OTRAS PISTAS (ESPACIOS DE HÍPICA)

Atributos específicos

LONGITUD	
ANCHO	
SUPERFICIE	

ROCODROMOS



Espacio deportivo singular

<input type="checkbox"/> ROCODROMO <input type="checkbox"/> ROCODROMO BOULDER (hasta 3m. de altura)	Atributos específicos	
	ALTURA MÁXIMA	
	SUPERFICIE (escalada)	
	MATERIAL (pavimento)	
	PRESAS (Si/No)	

PISTA DE MODELISMO <input type="checkbox"/> CIRCUITO DE AUTOMODELISMO <input type="checkbox"/> CIRCUITO DE AEROMODELISMO <input type="checkbox"/> OTRAS ZONAS (PISTAS MODELISMO)	Atributos específicos	
	LONGITUD	
	ANCHO	

CAMPO DE TIRO <input type="checkbox"/> CAMPO DE TIRO VUELO <input type="checkbox"/> CAMPO DE TIRO AL PLATO <input type="checkbox"/> CAMPO DE TIRO DE PRECISIÓN <input type="checkbox"/> CAMPO DE TIRO CON ARCO <input type="checkbox"/> OTROS CAMPOS DE TIRO	Atributos específicos	
	SUPERFICIE	
	NUMERO DE PUESTOS	

JUEGOS POPULARES Y/O TRADICIONALES <input type="checkbox"/> PISTA DE CALVA <input type="checkbox"/> PISTA DE TANGA <input type="checkbox"/> PISTA DE LANZAMIENTO DE BARRA CASTELLANA <input type="checkbox"/> PISTA DE LANZAMIENTO DE BARRA ARAGONESA <input type="checkbox"/> CORRO DE LUCHA <input type="checkbox"/> CARRIL DE BOLOS HUERTANOS <input type="checkbox"/> CAMPO DE BOLOS CARTAGENERO <input type="checkbox"/> BOLERA <input type="checkbox"/> CAMPO DE BILLAR ROMANO <input type="checkbox"/> CAMPO DE LLAVE <input type="checkbox"/> OTRAS ZONAS DE JUEGOS POPULARES	Atributos específicos	
	LARGO	
	ANCHO	
	SUPERFICIE	
	DIÁMETRO (espacios circulares)	

OTROS ESPACIOS SINGULARES <input type="checkbox"/> CAMPO MINI-GOLF <input type="checkbox"/> PISTA DE BOWLING <input type="checkbox"/> CAMPO DE CASTING <input type="checkbox"/> REMO EN BANCO FIJO (CON BALSA) <input type="checkbox"/> PARQUES INFANTILES <input type="checkbox"/> PARQUES BIOSALUDABLES <input type="checkbox"/> OTROS ESPACIOS SINGULARES	Atributos específicos	
	NUMERO DE PUESTOS	
	SUPERFICIE	

PISTAS DE MONOPATÍN Y PATÍN EN LÍNEA <input type="checkbox"/> PISTA DE MONOPATIN. PATIN EN LINEA <input type="checkbox"/> CIRCUITO MONOPATÍN. PATIN EN LINEA <input type="checkbox"/> CAMPOS DE MONOPATIN Y PATIN EN LINEA	Atributos específicos	
	ESTRUCTURAS EN U (Si/No)	
	SUPERFICIE	
	LONGITUD (cuerda del circuito)	





Instalación deportiva

CÓDIGO INSTALACIÓN 18153520	<input type="checkbox"/> BAJA El año : 0	<input type="checkbox"/> ALTA	
Instalación del censo 97 que ya no existe		Instalación que no está en censo provisional 05	
Comunidad Autónoma ANDALUCÍA	Provincia GRANADA	Municipio (obligatorio) Peligros	Zonas GR-3 AGLOMERACION URBANA DE GRANA
Núcleo de Población	Distrito	Barrio	
Nombre oficial de la instalación (obligatorio) GIMNASIO FLORIDA		Nombre por el que es conocida la instalación (si es distinto)	
Dirección : vía, número, código postal (obligatorio) GRANADA, POL ASEGRA, Nº: 3			Año de Inicio de la Actividad Deportiva (4dígitos) 2005
Código postal			
Teléfono 958408834	Fax	E-Mail DEPORTES@AYUNTAMIENTOPELIGROS.COM	Página Web
Coordenadas Geográficas (X,Y,Z) en el punto de acceso a la instalación			
Latitud : 0	Longitud : 0	Altura : 0	UTMX: 444243,335783478 UTMY: 4120324,01118579
Situación de la Instalación (elegir una)			
Urbana : <input type="radio"/>	Periférica (borde urbana) : <input checked="" type="radio"/>	No Urbana : <input type="radio"/>	
Accesibilidad (sobre todo para las sillas de ruedas)			
Deportistas :	<input type="checkbox"/> Tienen acceso desde el exterior <input type="checkbox"/> Pueden circular por el interior <input type="checkbox"/> Tienen vestuarios adaptados	Visitantes/Espectadores :	<input type="checkbox"/> Tienen acceso desde el exterior <input type="checkbox"/> Pueden circular por el interior <input type="checkbox"/> Tienen aseos adaptados
Régimen de Acceso a la Instalación (se pueden marcar más de una opción)			
<input type="checkbox"/> Libre Gratuito <input checked="" type="checkbox"/> Libre pagando entrada (un uso o bono) <input type="checkbox"/> Libre pagando cuota de abono	<input type="checkbox"/> Restringido a Alumnos (de un centro de enseñanza) <input type="checkbox"/> Restringido a residentes (del edificio o establecimiento turístico) <input type="checkbox"/> Restringido a trabajadores o accionistas		
Usuarios que utilizan la instalación (se puede marcar más de una opción)			
<input type="checkbox"/> Escolares (grupos de centros de enseñanza) <input checked="" type="checkbox"/> Deportistas en general (usuarios individuales o en grupo) <input type="checkbox"/> Deportistas de competición (federados o similar)			
Propiedad de la Instalación (Nombre del propietario (en caso de no saberlo, el del suelo). Si es un particular se pondrá PARTICULAR)			
<input type="checkbox"/> PROPIEDAD PÚBLICA			
<input type="checkbox"/> Administración General del Estado <input type="checkbox"/> Consejo Superior de Deportes (CSD) <input type="checkbox"/> Universidad Nacional de Enseñanza a Distancia <input type="checkbox"/> M. de Defensa (instalación propiedad de las FFAA) <input type="checkbox"/> M. de Defensa IES y Centros Públicos de Enseñanza <input type="checkbox"/> M. de Defensa Academias Militares <input type="checkbox"/> M. de Interior (Policia Nacional y Guardia Civil) <input type="checkbox"/> M. de Interior Instituciones penitenciarias <input type="checkbox"/> M. de Interior Academias de Formación Policial <input type="checkbox"/> Otros ministerios <input type="checkbox"/> Organismos Autónomos distintos del CSD <input type="checkbox"/> Empresas propiedad del estado <input type="checkbox"/> Otros		<input type="checkbox"/> Administración Autonómica <input type="checkbox"/> Comunidad Autónoma <input type="checkbox"/> Institutos de Enseñanza Secundaria (IES) <input type="checkbox"/> Centros de Educación Infantil (de 0 a 3 años) <input type="checkbox"/> Policía Autonómica <input type="checkbox"/> Universidades Públicas <input type="checkbox"/> Empresas propiedad de C.C.A.A. <input type="checkbox"/> Otros	
		<input type="checkbox"/> Administración Local <input type="checkbox"/> Ayuntamiento (propiedad municipal) <input type="checkbox"/> Centro de Educación Infantil y Primaria (CEIP) <input type="checkbox"/> Institutos de Enseñanza Secundaria (IES) <input type="checkbox"/> Centros de Educación Infantil (de 0 a 3 años) <input type="checkbox"/> Entidades Locales Menores <input type="checkbox"/> Comarcas. Mancomunidades o Feder. Municipios <input type="checkbox"/> Diputaciones <input type="checkbox"/> Centro de Educación Infantil y Primaria (CEIP) <input type="checkbox"/> Institutos de Enseñanza Secundaria (IES) <input type="checkbox"/> Centros de Educación Infantil (de 0 a 3 años) <input type="checkbox"/> Empresas propiedad de la Adm. Local. <input type="checkbox"/> Otros	



Instalación deportiva

PROPIEDAD PRIVADA

Privados Deportivos (asociativos o empresas)

- Asociativos
 - Fundaciones Deportivas
 - Federaciones Deportivas
 - Nacional
 - Autonómica
 - Local
 - Clubes
 - Asociaciones y Agrupaciones
 - Peñas
 - Otros
- Empresas cuyo fin sea el deporte
 - Sociedades Anónimas Deportivas
 - Sociedades Empresariales Deportivas
 - Otras

Privados No Deportivos (otros fines no deportivos)

- Educativos (incluye todos los tipos de enseñanza)
 - Universidades
 - Colegios privados concertados (con subvención)
 - Colegios privados
 - Guarderías
 - Otros
- Religiosos (inst. religiosas que no sean de enseñanza)
- Sociedades Empresariales (para sus trabajadores)
- Residenciales
- Turísticos (hostelería y turismo, como hoteles, etc)
- Otros

GESTIÓN DE LA INSTALACIÓN (Nombre del gestor (en caso de no saberlo, el del suelo). Si es un particular se pondrá PARTICULAR)

GESTIÓN PÚBLICA

Administración General del Estado

- Consejo Superior de Deportes (CSD)
- Universidad Nacional de Enseñanza a Distancia
- M. de Defensa (instalación propiedad de las FFAA)
 - M. de Defensa IES y Centros Públicos de Enseñanza
 - M. de Defensa Academias Militares
- M. de Interior (Policía Nacional y Guardia Civil)
 - M. de Interior Instituciones penitenciarias
 - M. de Interior Academias de Formación Policial
- Otros ministerios
- Organismos Autónomos distintos del CSD
- Empresas propiedad del estado
- Otros

Administración Autónoma

- Comunidad Autónoma
 - Institutos de Enseñanza Secundaria (IES)
 - Centros de Educación Infantil (de 0 a 3 años)
 - Policía Autónoma
- Universidades Públicas
- Empresas propiedad de C.C.A.A.
- Otros

Administración Local

- Ayuntamiento (propiedad municipal)
 - Centro de Educación Infantil y Primaria (CEIP)
 - Institutos de Enseñanza Secundaria (IES)
 - Centros de Educación Infantil (de 0 a 3 años)
- Entidades Locales Menores
- Comarcas. Mancomunidades o Feder. Municipios
- Diputaciones
 - Centro de Educación Infantil y Primaria (CEIP)
 - Institutos de Enseñanza Secundaria (IES)
 - Centros de Educación Infantil (de 0 a 3 años)
- Empresas propiedad de la Adm. Local.
- Otros

GESTIÓN PRIVADA

Privados Deportivos (asociativos o empresas)

- Asociativos
 - Fundaciones Deportivas
 - Federaciones Deportivas
 - Nacional
 - Autonómica
 - Local
 - Clubes
 - Asociaciones y Agrupaciones
 - Peñas
 - Otros
- Empresas cuyo fin sea el deporte
 - Sociedades Anónimas Deportivas
 - Sociedades Empresariales Deportivas
 - Otras

Privados No Deportivos (otros fines no deportivos)

- Educativos (incluye todos los tipos de enseñanza)
 - Universidades
 - Colegios privados concertados (con subvención)
 - Colegios privados
 - Guarderías
 - Otros
- Religiosos (inst. religiosas que no sean de enseñanza)
- Sociedades Empresariales (para sus trabajadores)
- Residenciales
- Turísticos (hostelería y turismo, como hoteles, etc)
- Otros



Instalación deportiva

USA ENERGÍA RENOVABLE

Placa Solar Termica Placa Solar Fotovoltaica Eólica Hidráulica Biomasa

COMPLEJO DEPORTIVO

Pertenece a un Complejo Deportivo : No Nombre Complejo:

SITUACION URBANISTICA	Planteamiento que le afecta:	
	Clasificación del suelo:	
	Calificación del suelo:	

CONDICIONES URBANISTICAS	Condiciones del Solar	Calzada pavimentada	<input type="checkbox"/>
		Encintado de aceras	<input type="checkbox"/>
		Suministro de agua	<input type="checkbox"/>
		Alcantarillado	<input type="checkbox"/>
		Electricidad	<input type="checkbox"/>
		Alumbrado público	<input type="checkbox"/>
	Parcelación	Superficie del solar:	
		Parcela mínima :	
		Proyectado :	

			Normas	Proyectado
CONDICIONES DE LA EDIFICACIÓN	OCUPACIÓN	Ocupación	%	%
		Fondo máximo edificable	m	m
		Dimensión patios	m	
	ALTURAS	Altura máxima en m	m	
		Nº max de plantas		
		Planta baja incl. semisótano	m	
		Alt. semisó. a cara inf. forjado	m	
	EDIFICABILIDAD	Uso distinto residencial		
		Uso residencial	m ² /m ²	m ² /m ²
	SITUACIÓN DE LAS EDIFICACIONES	Retranqueos a fachada		
Otros retranqueos				
TIPOLOGÍA			m	

CUMPLIMIENTO NORMATIVA TÉCNICA	Protección contra incendios	Bies	<input type="checkbox"/>
		Extintores	<input checked="" type="checkbox"/>
		Detección de incendios	<input type="checkbox"/>
	Accesibilidad	Adaptación de Aseos	<input checked="" type="checkbox"/>
		Adaptación de Vestuarios	<input checked="" type="checkbox"/>
		Pasillos	<input checked="" type="checkbox"/>
		Accesos exteriores	<input checked="" type="checkbox"/>
	Reglamento de espectáculos públicos	Señalización evacuación	<input checked="" type="checkbox"/>
		Alumbrado de emergencia	<input checked="" type="checkbox"/>
		Grupo electrógeno	<input type="checkbox"/>
	Plan de emergencia	<input type="checkbox"/>	



Instalación deportiva

ATENCIÓN ADMINISTRATIVA	Persona de atención al usuario	<input checked="" type="checkbox"/>
	Archivo e historial de cada usuario	<input type="checkbox"/>
	Archivos informatizados	<input checked="" type="checkbox"/>
	Despachos para atención confidencial	<input checked="" type="checkbox"/>
	Posibilidad de pago con tarjeta de crédito	<input checked="" type="checkbox"/>
	Relaciones públicas para atención a usuarios	<input type="checkbox"/>
	Conexión a Internet	<input type="checkbox"/>
	Prensa escrita	<input type="checkbox"/>

INFORMACION ADICIONAL

- | | | |
|---|---|---|
| <input type="checkbox"/> Transporte Colectivo (parada cercana) | <input type="checkbox"/> Servicios Comerciales | <input type="checkbox"/> Masaje |
| <input type="checkbox"/> Integrado en centro sociocultural | <input checked="" type="checkbox"/> Control de Acceso | <input type="checkbox"/> Aula de Formación |
| <input checked="" type="checkbox"/> Protección contra Incendios | <input type="checkbox"/> Salón de Actos | <input checked="" type="checkbox"/> Sauna |
| <input type="checkbox"/> Taller de Mantenimiento | <input type="checkbox"/> Centro Médico | <input type="checkbox"/> Hidromasaje |
| <input checked="" type="checkbox"/> Almacén General | <input type="checkbox"/> Enfermería | <input type="checkbox"/> Baño Turco |
| <input type="checkbox"/> Aparcamiento (propio o cercano) | <input type="checkbox"/> Fisioterapia | <input type="checkbox"/> Ducha Ciclónica |
| <input type="checkbox"/> Oficinas | <input type="checkbox"/> Estética | <input type="checkbox"/> Sala de Lectura |
| <input type="checkbox"/> Bar | <input type="checkbox"/> Peluquería | <input type="checkbox"/> Sala de Exposiciones |
| <input type="checkbox"/> Restaurante | <input type="checkbox"/> Zona Infantil | <input type="checkbox"/> Otros: |

Observaciones

SISTEMAS DE GESTIÓN	Sistemas Informáticos de Gestión	Programa a medida	<input checked="" type="radio"/>
		Programa propio	<input type="radio"/>
		No existe	<input type="radio"/>
	Estado de Hardware (5)	Óptimo	<input checked="" type="radio"/>
		Bueno	<input type="radio"/>
		Malo	<input type="radio"/>
	Control de Acceso	Mecanismo automático	<input checked="" type="radio"/>
		Mecanismo manual	<input type="radio"/>
		No existe	<input type="radio"/>



Espacio deportivo convencional

CÓDIGO INSTALACIÓN 18153520	ESPACIO DEPORTIVO Nº 1	¿Es el espacio deportivo principal de la Instalación? <input type="checkbox"/>
---------------------------------------	----------------------------------	---

Nombre del espacio deportivo (si está repetido numéralo)
SALA DE MUSCULACION

ATRIBUTOS GENERALES

CERRAMIENTO (del espacio deportivo. No de la instalación en su conjunto)

Espacio Abierto (sin cubierta o temporal. Globos, lonas, no cerramiento lateral)

Aire Libre (no dispone de ningún tipo de cubierta)

Cerramiento estacional (tiene cerramiento pero solo en temporadas)

Sólo Cubierto (tiene cubierta pero está abierto lateralmente)

Recinto Cerrado (con cubierta y cerramiento lateral al menos hasta 2/3 partes)

Cerrado Fijo (cerramiento tradicional)

Cubierta Móvil (la cubierta es móvil y permite cerrar en un momento dado)

Cerramiento Textil (con lonas o similar no desmontables, no estacional)

Año de Construcción *	Año de Remodelación *
2005	0

* Se refiere al espacio deportivo no a la instalación.

Sistema de Calefacción

SI NO

Sistema de Climatización

SI NO

Altura libre (solo cubierto)

ESTADO DE USO (del espacio deportivo. No de la instalación en su conjunto)

En Uso (cuando funciona normalmente en su período de apertura)

En Uso (funciona normalmente durante gran parte del año)

En Uso Estacional (funciona en la temporada normal de actividad)

Fuera de Uso (no funciona normalmente en su periodo de apertura)

En Construcción (ha comenzado la obra pero todavía no está funcionando)

En Remodelación (temporalmente fuera de uso por trabajos de adecuación)

Fuera de Uso (cierre permanente con carácter indefinido)

Actividad Deportiva Principal

Otras Actividades

ILUMINACIÓN (posibilidades de uso nocturno en función del alumbrado artificial)

Permite Uso Nocturno (se puede desarrollar en su mayor parte la actividad)

Permite la Competición

Permite Entrenamientos

No Permite Uso Nocturno (cuando no hay o es parcial o insuficiente)

No Hay Iluminación

Es Parcial o Insuficiente

PAVIMENTO (si hay varios el más representativo.)

NATURAL (carácter natural sin proceso de prefabricación)

Tierra (pavimento original) Tierra Batida Ceniza

Tierra Estabilizada Hierba Natural Arena

Cantos Rodados/Rocas Nieve Hielo Otros

MADERA (de madera o corcho adaptados a pavimentos deportivos)

Madera-Rígido (sobre solera rígida) Corcho-Rígido

Madera-Elastica (sobre base elastica, rastreles) Corcho-Elastico

Otros Pavimentos de madera

HIERBA ARTIFICIAL

Agua (sin arena ni caucho) Arena Caucho Otros

SINTÉTICOS (prefabricados o en obra, de PVC, caucho, poliuretano, latex, ...)

Sintético-Rígido Sintético-Elastico Otros

MÉTÁLICOS

Acero Inoxidable Acero (chapa) Aluminio Otros

HORMIGONES Y AGLOMERADOS (pavimentos duros de composición aglomerada)

Hormigón (sin tratar) Hormigón Poroso Resina Acrílicas

Hormigón (con tratamiento superficial) Asfalto Otros

BALDOSAS Y SIMILAR (formado por piezas de cerámica, hormigón o piedra)

Baldosa Cerámica Baldosa Hormigón Terrazo

Baldosa Asfáltica Loseta (gresite) Piedra Otros

OTROS PAVIMENTOS

Moqueta Tatami Tapiz Fibra de Vidrio Otros

CONSERVACIÓN DEL PAVIMENTO

Bueno

Regular (alguna imperfección)

Mal estado (no adecuado para la p.d.)

Inservible (inviabile para la p.d.)

No permite la práctica deportiva

OBSERVACIONES



Espacio deportivo convencional

TIPOLOGÍA DE ESPACIOS CONVENCIONALES Y SUS ATRIBUTOS ESPECÍFICOS

PISTAS

PISTAS POLIDEPORTIVAS (permiten la práctica de varios deportes)

- Pistas Polideportivas 1 de 400 a 800 m2 en espacio Abierto
- Pistas Polideportivas 2 de 800 a 1000 m2 en espacio Abierto
- Pistas Polideportivas 3 de 1000 a 1288 m2 en espacio Abierto
- Pistas Polideportivas 4 de 1288 a 1632 m2 en espacio Abierto
- Pistas Polideportivas 1 de 400 a 800 m2 en espacio Cerrado
- Pistas Polideportivas 2 de 800 a 1000 m2 en espacio Cerrado
- Pistas Polideportivas 3 de 1000 a 1288 m2 en espacio Cerrado
- Pistas Polideportivas 4 de 1288 a 1632 m2 en espacio Cerrado

PISTAS ESPECIALIZADAS Y OTRAS PISTAS (adaptadas a un deporte y no catalogadas)

- Pista de Tenis Pista de Hielo Pista de Petanca
- Otras Pistas Mayores de 400 m2 en espacios Abiertos
- Pequeñas menores de 400 m2 en espacios Abiertos
- Otras Pistas Mayores de 400 m2 en espacios Cerrados
- Pequeñas menores de 400 m2 en espacios Cerrados

Atributos específicos

LARGO (marcaje más márgenes)	
ANCHO (marcaje más márgenes)	
SUPERFICIE (incluido márgenes)	

PISTAS CON PARED

PISTAS POLIDEPORTIVAS CON FRONTÓN (con dos paredes como mínimo para varios deportes)

- P. Polid. con Frontón 1 de 400 a 800 m2 en espacio Abierto
- P. Polid. con Frontón 2 de 800 a 1000 m2 en espacio Abierto
- P. Polid. con Frontón 3 mayor de 1000 m2 en espacio Abierto
- P. Polid. con Frontón 1 de 400 a 800 m2 en espacio Cerrado
- P. Polid. con Frontón 2 de 800 a 1000 m2 en espacio Cerrado
- P. Polid. con Frontón 3 mayor de 1000 m2 en espacio Cerrado

FRONTONES Y OTRAS PISTAS CON PARED (adaptadas a un deporte y no catalogadas)

- Frontón en espacio Abierto Padel Squash
- Trinquete en espacio Abierto
- Otras Pistas con pared mayores de 400m2 en espacio Abierto
- Otras Pistas con pared menores de 400 m2 en espacio Abierto
- Frontón en espacio Cerrado
- Trinquete en espacio Cerrado
- Otras Pistas con pared mayores de 400m2 en espacio Cerrado

Atributos específicos

LARGO (marcaje más márgenes)	
ANCHO (marcaje más márgenes)	
SUPERFICIE (incluido márgenes)	
ALTURA PARED (la principal)	
Nº PAREDES (laterales)	

CAMPOS (de forma rectangular, definidos por el pavimento o valla perimetral. Normalmente superan los 1500 m2)

CAMPOS POLIDEPORTIVOS (permiten la práctica de varios deportes)

- Campo Polideportivo 1 de 1500 a 4000 m2 (menor que un campo de fútbol)
- Campo Polideportivo 2 de 4000 a 8000 m2 (la mayoría de futbol hasta 100x80m)
- Campo Polideportivo 3 mayor de 8000 m2 (campos grandes de fútbol de más de 100x80m)

CAMPOS ESPECIALIZADOS Y OTROS CAMPOS (para un deporte y los no catalogados)

- Fútbol mínimo 4000 m2 Fútbol-7 mínimo 1500 m2 Rugby mínimo 4000 m2
- Hockey mínimo 4000 m2 Béisbol mínimo 4000 m2 Softbol
- Zona de lanzamiento de Atletismo. Campo interior de la pista de atletismo
- Otros campos mayores de 2000 m2 Otros campos menores de 2000 m2

Atributos específicos

LARGO (marcaje más márgenes)	
ANCHO (marcaje más márgenes)	
SUPERFICIE (incluido márgenes)	



Espacio deportivo convencional

VASOS DE PISCINA (Actividad en medio acuático. En recinto cerrado piscinas cubiertas)

- VASOS DEPORTIVOS (tienen dimensiones que se adaptan a la competición)**
- Vaso Deportivo de 50 m en espacio abierto Vaso Deportivo 33 m en espacio abierto
- Vaso Deportivo de 25 m en espacio abierto Vaso de Saltos en espacio abierto
- Vaso Deportivo de 50 m en espacio cerrado Vaso Deportivo 33 m en espacio cerrado
- Vaso Deportivo de 25 m en espacio cerrado Vaso de Saltos en espacio cerrado
- OTROS VASOS (vasos de carácter no deportivo)**
- Vaso de enseñanza en espacio abierto Vaso recreativo en espacio abierto
- Vaso hidromasaje Vaso de chapoteo en espacio abierto
- Otros Vasos > 50 m2 en espacio abierto Otros Vasos < 50 m2
- Vaso de enseñanza en espacio cerrado Vaso recreativo en espacio cerrado
- Vaso de chapoteo en espacio cerrado Otros Vasos > 50 m2 en espacio cerrado

Atributos específicos	
LARGO (mayor del vaso)	
ANCHO (mayor del vaso)	
SUPERFICIE (de lámina de agua)	
PROFUNDIDA MÁXIMA	
PROFUNDIDAD MÍNIMA	
NÚMERO DE CALLES	

Tipo de Rebosadero del Vaso Desbordante (Munich) Lineal en Pared (Garganta) Puntual en Pared (Skimers) No tiene

ESPACIOS LONGITUDINALES (La actividad se desarrolla siguiendo un recorrido)

- ESPACIOS LONGITUDINALES DE ATLETISMO (Pistas de carreras y otros longitudinales)**
- Pista de Atletismo de 400m 300 m de cuerda 200 m de cuerda
- Recta de carreras de Atletismo Recta de saltos (longitud, triple y pértiga)
- Zona de Salto de Altura Otras Pistas de Atletismo (dimesiones irregulares)
- OTROS ESPACIOS LONGITUDINALES (para un deporte, pequeños y no catalogados)**
- Velódromo Patinódromo Anillo de Hielo
- Otros Espacios Longitudinales (mayores de 100m) Otros menores de 100m

Atributos específicos	
LARGO longitud, cuerda)	
ANCHODE LA CUERDA	
SUPERFICIE (incluido márgenes)	
Nº DE CALLES (solo deportivo)	

SALAS (Se desarrollan las actividades en recinto cerrado. Pueden ser irregulares)

- SALAS POLIVALENTES (para actividades de uso no especializado. E.Física. Aerobic, etc)**
- Sala Polivalente 1 (sala polivalente de 100 a 200 m2 de superficie)
- Sala Polivalente 2 (sala polivalente de 200 a 300 m2 de superficie)
- Sala Polivalente 3 (sala polivalente mayor de 300 m2 de superficie)
- SALAS ESPECIALIZADAS Y OTRAS SALAS (adaptadas a un uso especializado y otras)**
- Sala Equipada con aparatos gimnásticos, de musculación, cardiovasculares, etc)
- Artes marciales (pavimento adaptado) Sala Especializada (por la actividad)
- Esgrima Otras Salas mayor de 50 m2 Menor de 50 m2

Atributos específicos	
LARGO (dimensión mayor)	20 m.
ANCHO (dimensión menor)	10 m.
SUPERFICIE (del espacio)	200 m2



Espacio deportivo convencional

CÓDIGO INSTALACIÓN	ESPACIO DEPORTIVO Nº	¿Es el espacio deportivo principal de la Instalación?
18153520	2	<input type="checkbox"/>

Nombre del espacio deportivo (si está repetido numéralo)

SALA CICLO INDOOR

ATRIBUTOS GENERALES

CERRAMIENTO (del espacio deportivo. No de la instalación en su conjunto)

Espacio Abierto (sin cubierta o temporal. Globos, lonas, no cerramiento lateral)

Aire Libre (no dispone de ningún tipo de cubierta)

Cerramiento estacional (tiene cerramiento pero solo en temporadas)

Sólo Cubierto (tiene cubierta pero está abierto lateralmente)

Recinto Cerrado (con cubierta y cerramiento lateral al menos hasta 2/3 partes)

Cerrado Fijo (cerramiento tradicional)

Cubierta Móvil (la cubierta es móvil y permite cerrar en un momento dado)

Cerramiento Textil (con lonas o similar no desmontables, no estacional)

Año de Construcción *	Año de Remodelación *
2005	0

* Se refiere al espacio deportivo no a la instalación.

ESTADO DE USO (del espacio deportivo. No de la instalación en su conjunto)

En Uso (cuando funciona normalmente en su período de apertura)

En Uso (funciona normalmente durante gran parte del año)

En Uso Estacional (funciona en la temporada normal de actividad)

Fuera de Uso (no funciona normalmente en su periodo de apertura)

En Construcción (ha comenzado la obra pero todavía no está funcionando)

En Remodelación (temporalmente fuera de uso por trabajos de adecuación)

Fuera de Uso (cierre permanente con carácter indefinido)

Sistema de Calefacción

SI NO

Sistema de Climatización

SI NO

Altura libre (solo cubierto)

Actividad Deportiva Principal

Otras Actividades

ILUMINACIÓN (posibilidades de uso nocturno en función del alumbrado artificial)

Permite Uso Nocturno (se puede desarrollar en su mayor parte la actividad)

Permite la Competición

Permite Entrenamientos

No Permite Uso Nocturno (cuando no hay o es parcial o insuficiente)

No Hay Iluminación

Es Parcial o Insuficiente

PAVIMENTO (si hay varios el más representativo.)

NATURAL (carácter natural sin proceso de prefabricación)

Tierra (pavimento original) Tierra Batida Ceniza

Tierra Estabilizada Hierba Natural Arena

Cantos Rodados/Rocas Nieve Hielo Otros

MADERA (de madera o corcho adaptados a pavimentos deportivos)

Madera-Rígido (sobre solera rígida) Corcho-Rígido

Madera-Elástica (sobre base elástica, rastreles) Corcho-Elástico

Otros Pavimentos de madera

HIERBA ARTIFICIAL

Agua (sin arena ni caucho) Arena Caucho Otros

SINTÉTICOS (prefabricados o en obra, de PVC, caucho, poliuretano, latex, ...)

Sintético-Rígido Sintético-Elástico Otros

METÁLICOS

Acero Inoxidable Acero (chapa) Aluminio Otros

HORMIGONES Y AGLOMERADOS (pavimentos duros de composición aglomerada)

Hormigón (sin tratar) Hormigón Poroso Resina Acrílicas

Hormigón (con tratamiento superficial) Asfalto Otros

BALDOSAS Y SIMILAR (formado por piezas de cerámica, hormigón o piedra)

Baldosa Cerámica Baldosa Hormigón Terrazo

Baldosa Asfáltica Loseta (gresite) Piedra Otros

OTROS PAVIMENTOS

Moqueta Tapati Tapiz Fibra de Vidrio Otros

CONSERVACIÓN DEL PAVIMENTO

Bueno

Regular (alguna imperfección)

Mal estado (no adecuado para la p.d.)

Inservible (inviabile para la p.d.)

No permite la práctica deportiva

OBSERVACIONES



Espacio deportivo convencional

TIPOLOGÍA DE ESPACIOS CONVENCIONALES Y SUS ATRIBUTOS ESPECÍFICOS

PISTAS

PISTAS POLIDEPORTIVAS (permiten la práctica de varios deportes)

- Pistas Polideportivas 1 de 400 a 800 m2 en espacio Abierto
- Pistas Polideportivas 2 de 800 a 1000 m2 en espacio Abierto
- Pistas Polideportivas 3 de 1000 a 1288 m2 en espacio Abierto
- Pistas Polideportivas 4 de 1288 a 1632 m2 en espacio Abierto
- Pistas Polideportivas 1 de 400 a 800 m2 en espacio Cerrado
- Pistas Polideportivas 2 de 800 a 1000 m2 en espacio Cerrado
- Pistas Polideportivas 3 de 1000 a 1288 m2 en espacio Cerrado
- Pistas Polideportivas 4 de 1288 a 1632 m2 en espacio Cerrado

PISTAS ESPECIALIZADAS Y OTRAS PISTAS (adaptadas a un deporte y no catalogadas)

- Pista de Tenis Pista de Hielo Pista de Petanca
- Otras Pistas Mayores de 400 m2 en espacios Abiertos
- Pequeñas menores de 400 m2 en espacios Abiertos
- Otras Pistas Mayores de 400 m2 en espacios Cerrados
- Pequeñas menores de 400 m2 en espacios Cerrados

Atributos específicos

LARGO (marcaje más márgenes)	
ANCHO (marcaje más márgenes)	
SUPERFICIE (incluido márgenes)	

PISTAS CON PARED

PISTAS POLIDEPORTIVAS CON FRONTÓN (con dos paredes como mínimo para varios deportes)

- P. Polid. con Frontón 1 de 400 a 800 m2 en espacio Abierto
- P. Polid. con Frontón 2 de 800 a 1000 m2 en espacio Abierto
- P. Polid. con Frontón 3 mayor de 1000 m2 en espacio Abierto
- P. Polid. con Frontón 1 de 400 a 800 m2 en espacio Cerrado
- P. Polid. con Frontón 2 de 800 a 1000 m2 en espacio Cerrado
- P. Polid. con Frontón 3 mayor de 1000 m2 en espacio Cerrado

FRONTONES Y OTRAS PISTAS CON PARED (adaptadas a un deporte y no catalogadas)

- Frontón en espacio Abierto Padel Squash
- Trinquete en espacio Abierto
- Otras Pistas con pared mayores de 400m2 en espacio Abierto
- Otras Pistas con pared menores de 400 m2 en espacio Abierto
- Frontón en espacio Cerrado
- Trinquete en espacio Cerrado
- Otras Pistas con pared mayores de 400m2 en espacio Cerrado

Atributos específicos

LARGO (marcaje más márgenes)	
ANCHO (marcaje más márgenes)	
SUPERFICIE (incluido márgenes)	
ALTURA PARED (la principal)	
Nº PAREDES (laterales)	

CAMPOS (de forma rectangular, definidos por el pavimento o valla perimetral. Normalmente superan los 1500 m2)

CAMPOS POLIDEPORTIVOS (permiten la práctica de varios deportes)

- Campo Polideportivo 1 de 1500 a 4000 m2 (menor que un campo de fútbol)
- Campo Polideportivo 2 de 4000 a 8000 m2 (la mayoría de futbol hasta 100x80m))
- Campo Polideportivo 3 mayor de 8000 m2 (campos grandes de fútbol de más de 100x80m)

CAMPOS ESPECIALIZADOS Y OTROS CAMPOS (para un deporte y los no catalogados)

- Fútbol mínimo 4000 m2 Fútbol-7 mínimo 1500 m2 Rugby mínimo 4000 m2
- Hockey mínimo 4000 m2 Béisbol mínimo 4000 m2 Softbol
- Zona de lanzamiento de Atletismo. Campo interior de la pista de atletismo
- Otros campos mayores de 2000 m2 Otros campos menores de 2000 m2

Atributos específicos

LARGO (marcaje más márgenes)	
ANCHO (marcaje más márgenes)	
SUPERFICIE (incluido márgenes)	



Espacio deportivo convencional

VASOS DE PISCINA (Actividad en medio acuático. En recinto cerrado piscinas cubiertas)															
<input type="checkbox"/> VASOS DEPORTIVOS (tienen dimensiones que se adaptan a la competición) <input type="checkbox"/> Vaso Deportivo de 50 m en espacio abierto <input type="checkbox"/> Vaso Deportivo de 25 m en espacio abierto <input type="checkbox"/> Vaso Deportivo de 50 m en espacio cerrado <input type="checkbox"/> Vaso Deportivo de 25 m en espacio cerrado <input type="checkbox"/> Vaso Deportivo 33 m en espacio abierto <input type="checkbox"/> Vaso de Saltos en espacio abierto <input type="checkbox"/> Vaso Deportivo 33 m en espacio cerrado <input type="checkbox"/> Vaso de Saltos en espacio cerrado <input type="checkbox"/> OTROS VASOS (vasos de carácter no deportivo) <input type="checkbox"/> Vaso de enseñanza en espacio abierto <input type="checkbox"/> Vaso recreativo en espacio abierto <input type="checkbox"/> Vaso hidromasaje <input type="checkbox"/> Vaso de chapoteo en espacio abierto <input type="checkbox"/> Otros Vasos > 50 m2 en espacio abierto <input type="checkbox"/> Otros Vasos < 50 m2 <input type="checkbox"/> Vaso de enseñanza en espacio cerrado <input type="checkbox"/> Vaso recreativo en espacio cerrado <input type="checkbox"/> Vaso de chapoteo en espacio cerrado <input type="checkbox"/> Otros Vasos > 50 m2 en espacio cerrado	<table border="1"> <thead> <tr> <th colspan="2">Atributos específicos</th> </tr> </thead> <tbody> <tr> <td>LARGO (mayor del vaso)</td> <td></td> </tr> <tr> <td>ANCHO (mayor del vaso)</td> <td></td> </tr> <tr> <td>SUPERFICIE (de lámina de agua))</td> <td></td> </tr> <tr> <td>PROFUNDIDA MÁXIMA</td> <td></td> </tr> <tr> <td>PROFUNDIDAD MÍNIMA</td> <td></td> </tr> <tr> <td>NÚMERO DE CALLES</td> <td></td> </tr> </tbody> </table>	Atributos específicos		LARGO (mayor del vaso)		ANCHO (mayor del vaso)		SUPERFICIE (de lámina de agua))		PROFUNDIDA MÁXIMA		PROFUNDIDAD MÍNIMA		NÚMERO DE CALLES	
Atributos específicos															
LARGO (mayor del vaso)															
ANCHO (mayor del vaso)															
SUPERFICIE (de lámina de agua))															
PROFUNDIDA MÁXIMA															
PROFUNDIDAD MÍNIMA															
NÚMERO DE CALLES															
Tipo de Rebosadero del Vaso	<input type="checkbox"/> Desbordante (Munich) <input type="checkbox"/> Lineal en Pared (Garganta) <input type="checkbox"/> Puntual en Pared (Skimers) <input type="checkbox"/> No tiene														

ESPACIOS LONGITUDINALES (La actividad se desarrolla siguiendo un recorrido)											
<input type="checkbox"/> ESPACIOS LONGITUDINALES DE ATLETISMO (Pistas de carreras y otros longitudinales) <input type="checkbox"/> Pista de Atletismo de 400m <input type="checkbox"/> 300 m de cuerda <input type="checkbox"/> 200 m de cuerda <input type="checkbox"/> Recta de carreras de Atletismo <input type="checkbox"/> Recta de saltos (longitud, triple y pértiga) <input type="checkbox"/> Zona de Salto de Altura <input type="checkbox"/> Otras Pistas de Atletismo (dimesiones irregulares) <input type="checkbox"/> OTROS ESPACIOS LONGITUDINALES (para un deporte, pequeños y no catalogados) <input type="checkbox"/> Velódromo <input type="checkbox"/> Patinódromo <input type="checkbox"/> Anillo de Hielo <input type="checkbox"/> Otros Espacios Longitudinales (mayores de 100m) <input type="checkbox"/> Otros menores de 100m	<table border="1"> <thead> <tr> <th colspan="2">Atributos específicos</th> </tr> </thead> <tbody> <tr> <td>LARGO longitud, cuerda)</td> <td></td> </tr> <tr> <td>ANCHODE LA CUERDA</td> <td></td> </tr> <tr> <td>SUPERFICIE (incluido márgenes)</td> <td></td> </tr> <tr> <td>Nº DE CALLES (solo deportivo)</td> <td></td> </tr> </tbody> </table>	Atributos específicos		LARGO longitud, cuerda)		ANCHODE LA CUERDA		SUPERFICIE (incluido márgenes)		Nº DE CALLES (solo deportivo)	
Atributos específicos											
LARGO longitud, cuerda)											
ANCHODE LA CUERDA											
SUPERFICIE (incluido márgenes)											
Nº DE CALLES (solo deportivo)											

SALAS (Se desarrollan las actividades en recinto cerrado. Pueden ser irregulares)									
<input type="checkbox"/> SALAS POLIVALENTES (para actividades de uso no especializado. E.Física. Aerobic, etc) <input type="checkbox"/> Sala Polivalente 1 (sala polivalente de 100 a 200 m2 de superficie) <input type="checkbox"/> Sala Polivalente 2 (sala polivalente de 200 a 300 m2 de superficie) <input type="checkbox"/> Sala Polivalente 3 (sala polivalente mayor de 300 m2 de superficie) <input checked="" type="checkbox"/> SALAS ESPECIALIZADAS Y OTRAS SALAS (adaptadas a un uso especializado y otras) <input checked="" type="checkbox"/> Sala Equipada con aparatos gimnásticos, de musculación, cardiovasculares, etc) <input type="checkbox"/> Artes marciales (pavimento adaptado) <input type="checkbox"/> Sala Especializada (por la actividad) <input type="checkbox"/> Esgrima <input type="checkbox"/> Otras Salas mayor de 50 m2 <input type="checkbox"/> Menor de 50 m2	<table border="1"> <thead> <tr> <th colspan="2">Atributos específicos</th> </tr> </thead> <tbody> <tr> <td>LARGO (dimensión mayor)</td> <td>15 m.</td> </tr> <tr> <td>ANCHO (dimensión menor)</td> <td>4 m.</td> </tr> <tr> <td>SUPERFICIE (del espacio)</td> <td>60 m2</td> </tr> </tbody> </table>	Atributos específicos		LARGO (dimensión mayor)	15 m.	ANCHO (dimensión menor)	4 m.	SUPERFICIE (del espacio)	60 m2
Atributos específicos									
LARGO (dimensión mayor)	15 m.								
ANCHO (dimensión menor)	4 m.								
SUPERFICIE (del espacio)	60 m2								



Espacio deportivo convencional

CÓDIGO INSTALACIÓN	ESPACIO DEPORTIVO Nº	¿Es el espacio deportivo principal de la Instalación?
18153520	3	<input type="checkbox"/>

Nombre del espacio deportivo (si está repetido numéralo)

SALA ACTIVIDADES DIRIGIDAS

ATRIBUTOS GENERALES

CERRAMIENTO (del espacio deportivo. No de la instalación en su conjunto)

Espacio Abierto (sin cubierta o temporal. Globos, lonas, no cerramiento lateral)

Aire Libre (no dispone de ningún tipo de cubierta)

Cerramiento estacional (tiene cerramiento pero solo en temporadas)

Sólo Cubierto (tiene cubierta pero está abierto lateralmente)

Recinto Cerrado (con cubierta y cerramiento lateral al menos hasta 2/3 partes)

Cerrado Fijo (cerramiento tradicional)

Cubierta Móvil (la cubierta es móvil y permite cerrar en un momento dado)

Cerramiento Textil (con lonas o similar no desmontables, no estacional)

Año de Construcción *	Año de Remodelación *
2005	0

* Se refiere al espacio deportivo no a la instalación.

ESTADO DE USO (del espacio deportivo. No de la instalación en su conjunto)

En Uso (cuando funciona normalmente en su período de apertura)

En Uso (funciona normalmente durante gran parte del año)

En Uso Estacional (funciona en la temporada normal de actividad)

Fuera de Uso (no funciona normalmente en su periodo de apertura)

En Construcción (ha comenzado la obra pero todavía no está funcionando)

En Remodelación (temporalmente fuera de uso por trabajos de adecuación)

Fuera de Uso (cierre permanente con carácter indefinido)

Sistema de Calefacción

SI NO

Sistema de Climatización

SI NO

Altura libre (solo cubierto)

Actividad Deportiva Principal

Otras Actividades

ILUMINACIÓN (posibilidades de uso nocturno en función del alumbrado artificial)

Permite Uso Nocturno (se puede desarrollar en su mayor parte la actividad)

Permite la Competición

Permite Entrenamientos

No Permite Uso Nocturno (cuando no hay o es parcial o insuficiente)

No Hay Iluminación

Es Parcial o Insuficiente

PAVIMENTO (si hay varios el más representativo.)

NATURAL (carácter natural sin proceso de prefabricación)

Tierra (pavimento original) Tierra Batida Ceniza

Tierra Estabilizada Hierba Natural Arena

Cantos Rodados/Rocas Nieve Hielo Otros

MADERA (de madera o corcho adaptados a pavimentos deportivos)

Madera-Rígido (sobre solera rígida) Corcho-Rígido

Madera-Elástica (sobre base elástica, rastreles) Corcho-Elástico

Otros Pavimentos de madera

HIERBA ARTIFICIAL

Agua (sin arena ni caucho) Arena Caucho Otros

SINTÉTICOS (prefabricados o en obra, de PVC, caucho, poliuretano, latex, ...)

Sintético-Rígido Sintético-Elástico Otros

METÁLICOS

Acero Inoxidable Acero (chapa) Aluminio Otros

HORMIGONES Y AGLOMERADOS (pavimentos duros de composición aglomerada)

Hormigón (sin tratar) Hormigón Poroso Resina Acrílicas

Hormigón (con tratamiento superficial) Asfalto Otros

BALDOSAS Y SIMILAR (formado por piezas de cerámica, hormigón o piedra)

Baldosa Cerámica Baldosa Hormigón Terrazo

Baldosa Asfáltica Loseta (gresite) Piedra Otros

OTROS PAVIMENTOS

Moqueta Tatami Tapiz Fibra de Vidrio Otros

CONSERVACIÓN DEL PAVIMENTO

Bueno

Regular (alguna imperfección)

Mal estado (no adecuado para la p.d.)

Inservible (inviabile para la p.d.)

No permite la práctica deportiva

OBSERVACIONES



Espacio deportivo convencional

TIPOLOGÍA DE ESPACIOS CONVENCIONALES Y SUS ATRIBUTOS ESPECÍFICOS

PISTAS

PISTAS POLIDEPORTIVAS (permiten la práctica de varios deportes)

- Pistas Polideportivas 1 de 400 a 800 m2 en espacio Abierto
- Pistas Polideportivas 2 de 800 a 1000 m2 en espacio Abierto
- Pistas Polideportivas 3 de 1000 a 1288 m2 en espacio Abierto
- Pistas Polideportivas 4 de 1288 a 1632 m2 en espacio Abierto
- Pistas Polideportivas 1 de 400 a 800 m2 en espacio Cerrado
- Pistas Polideportivas 2 de 800 a 1000 m2 en espacio Cerrado
- Pistas Polideportivas 3 de 1000 a 1288 m2 en espacio Cerrado
- Pistas Polideportivas 4 de 1288 a 1632 m2 en espacio Cerrado

PISTAS ESPECIALIZADAS Y OTRAS PISTAS (adaptadas a un deporte y no catalogadas)

- Pista de Tenis Pista de Hielo Pista de Petanca
- Otras Pistas Mayores de 400 m2 en espacios Abiertos
- Pequeñas menores de 400 m2 en espacios Abiertos
- Otras Pistas Mayores de 400 m2 en espacios Cerrados
- Pequeñas menores de 400 m2 en espacios Cerrados

Atributos específicos

LARGO (marcaje más márgenes)	
ANCHO (marcaje más márgenes)	
SUPERFICIE (incluido márgenes)	

PISTAS CON PARED

PISTAS POLIDEPORTIVAS CON FRONTÓN (con dos paredes como mínimo para varios deportes)

- P. Polid. con Frontón 1 de 400 a 800 m2 en espacio Abierto
- P. Polid. con Frontón 2 de 800 a 1000 m2 en espacio Abierto
- P. Polid. con Frontón 3 mayor de 1000 m2 en espacio Abierto
- P. Polid. con Frontón 1 de 400 a 800 m2 en espacio Cerrado
- P. Polid. con Frontón 2 de 800 a 1000 m2 en espacio Cerrado
- P. Polid. con Frontón 3 mayor de 1000 m2 en espacio Cerrado

FRONTONES Y OTRAS PISTAS CON PARED (adaptadas a un deporte y no catalogadas)

- Frontón en espacio Abierto Padel Squash
- Trinquete en espacio Abierto
- Otras Pistas con pared mayores de 400m2 en espacio Abierto
- Otras Pistas con pared menores de 400 m2 en espacio Abierto
- Frontón en espacio Cerrado
- Trinquete en espacio Cerrado
- Otras Pistas con pared mayores de 400m2 en espacio Cerrado

Atributos específicos

LARGO (marcaje más márgenes)	
ANCHO (marcaje más márgenes)	
SUPERFICIE (incluido márgenes)	
ALTURA PARED (la principal)	
Nº PAREDES (laterales)	

CAMPOS (de forma rectangular, definidos por el pavimento o valla perimetral. Normalmente superan los 1500 m2)

CAMPOS POLIDEPORTIVOS (permiten la práctica de varios deportes)

- Campo Polideportivo 1 de 1500 a 4000 m2 (menor que un campo de fútbol)
- Campo Polideportivo 2 de 4000 a 8000 m2 (la mayoría de futbol hasta 100x80m))
- Campo Polideportivo 3 mayor de 8000 m2 (campos grandes de fútbol de más de 100x80m)

CAMPOS ESPECIALIZADOS Y OTROS CAMPOS (para un deporte y los no catalogados)

- Fútbol mínimo 4000 m2 Fútbol-7 mínimo 1500 m2 Rugby mínimo 4000 m2
- Hockey mínimo 4000 m2 Béisbol mínimo 4000 m2 Softbol
- Zona de lanzamiento de Atletismo. Campo interior de la pista de atletismo
- Otros campos mayores de 2000 m2 Otros campos menores de 2000 m2

Atributos específicos

LARGO (marcaje más márgenes)	
ANCHO (marcaje más márgenes)	
SUPERFICIE (incluido márgenes)	



Espacio deportivo convencional

VASOS DE PISCINA (Actividad en medio acuático. En recinto cerrado piscinas cubiertas)

- VASOS DEPORTIVOS (tienen dimensiones que se adaptan a la competición)**
- Vaso Deportivo de 50 m en espacio abierto Vaso Deportivo 33 m en espacio abierto
 Vaso Deportivo de 25 m en espacio abierto Vaso de Saltos en espacio abierto
 Vaso Deportivo de 50 m en espacio cerrado Vaso Deportivo 33 m en espacio cerrado
 Vaso Deportivo de 25 m en espacio cerrado Vaso de Saltos en espacio cerrado
- OTROS VASOS (vasos de carácter no deportivo)**
- Vaso de enseñanza en espacio abierto Vaso recreativo en espacio abierto
 Vaso hidromasaje Vaso de chapoteo en espacio abierto
 Otros Vasos > 50 m2 en espacio abierto Otros Vasos < 50 m2
 Vaso de enseñanza en espacio cerrado Vaso recreativo en espacio cerrado
 Vaso de chapoteo en espacio cerrado Otros Vasos > 50 m2 en espacio cerrado

Atributos específicos	
LARGO (mayor del vaso)	
ANCHO (mayor del vaso)	
SUPERFICIE (de lámina de agua))	
PROFUNDIDA MÁXIMA	
PROFUNDIDAD MÍNIMA	
NÚMERO DE CALLES	

Tipo de Rebosadero del Vaso Desbordante (Munich) Lineal en Pared (Garganta) Puntual en Pared (Skimers) No tiene

ESPACIOS LONGITUDINALES (La actividad se desarrolla siguiendo un recorrido)

- ESPACIOS LONGITUDINALES DE ATLETISMO (Pistas de carreras y otros longitudinales)**
- Pista de Atletismo de 400m 300 m de cuerda 200 m de cuerda
 Recta de carreras de Atletismo Recta de saltos (longitud, triple y pértiga)
 Zona de Salto de Altura Otras Pistas de Atletismo (dimesiones irregulares)
- OTROS ESPACIOS LONGITUDINALES (para un deporte, pequeños y no catalogados)**
- Velódromo Patinódromo Anillo de Hielo
 Otros Espacios Longitudinales (mayores de 100m) Otros menores de 100m

Atributos específicos	
LARGO longitud, cuerda)	
ANCHODE LA CUERDA	
SUPERFICIE (incluido márgenes)	
Nº DE CALLES (solo deportivo)	

SALAS (Se desarrollan las actividades en recinto cerrado. Pueden ser irregulares)

- SALAS POLIVALENTES (para actividades de uso no especializado. E.Física. Aerobic, etc)**
- Sala Polivalente 1 (sala polivalente de 100 a 200 m2 de superficie)
 Sala Polivalente 2 (sala polivalente de 200 a 300 m2 de superficie)
 Sala Polivalente 3 (sala polivalente mayor de 300 m2 de superficie)
- SALAS ESPECIALIZADAS Y OTRAS SALAS (adaptadas a un uso especializado y otras)**
- Sala Equipada con aparatos gimnásticos, de musculación, cardiovasculares, etc)
 Artes marciales (pavimento adaptado) Sala Especializada (por la actividad)
 Esgrima Otras Salas mayor de 50 m2 Menor de 50 m2

Atributos específicos	
LARGO (dimensión mayor)	10 m.
ANCHO (dimensión menor)	6 m.
SUPERFICIE (del espacio)	60 m2



Instalación deportiva

CÓDIGO INSTALACIÓN 18153521	<input type="checkbox"/> BAJA El año : 0	<input type="checkbox"/> ALTA	
Instalación del censo 97 que ya no existe		Instalación que no está en censo provisional 05	
Comunidad Autónoma ANDALUCÍA	Provincia GRANADA	Municipio (obligatorio) Peligros	Zonas GR-3 AGLOMERACION URBANA DE GRANA
Núcleo de Población MONTELUZ	Distrito	Barrio	
Nombre oficial de la instalación (obligatorio) PARQUE DE MONTELUZ		Nombre por el que es conocida la instalación (si es distinto)	
Dirección : vía, número, código postal (obligatorio) CEDROS Nº: S/N Código postal 18210		Año de Inicio de la Actividad Deportiva (4dígitos) 2005	
Teléfono 958408834	Fax	E-Mail DEPORTES@AYUNTAMIENTOPELIGROS.ES	Página Web
Coordenadas Geográficas (X,Y,Z) en el punto de acceso a la instalación			
Latitud : 0	Longitud : 0	Altura : 0	UTMX: 443196,683516667 UTM Y: 4121788,58875833
Situación de la Instalación (elegir una)			
Urbana : <input checked="" type="radio"/>	Periférica (borde urbana) : <input type="radio"/>	No Urbana : <input type="radio"/>	
Accesibilidad (sobre todo para las sillas de ruedas)			
Deportistas :	<input type="checkbox"/> Tienen acceso desde el exterior <input type="checkbox"/> Pueden circular por el interior <input type="checkbox"/> Tienen vestuarios adaptados	Visitantes/Espectadores :	<input type="checkbox"/> Tienen acceso desde el exterior <input type="checkbox"/> Pueden circular por el interior <input type="checkbox"/> Tienen aseos adaptados
Régimen de Acceso a la Instalación (se pueden marcar más de una opción)			
<input checked="" type="checkbox"/> Libre Gratuito <input type="checkbox"/> Libre pagando entrada (un uso o bono) <input type="checkbox"/> Libre pagando cuota de abono	<input type="checkbox"/> Restringido a Alumnos (de un centro de enseñanza) <input type="checkbox"/> Restringido a residentes (del edificio o establecimiento turístico) <input type="checkbox"/> Restringido a trabajadores o accionistas		
Usuarios que utilizan la instalación (se puede marcar más de una opción)			
<input type="checkbox"/> Escolares (grupos de centros de enseñanza) <input checked="" type="checkbox"/> Deportistas en general (usuarios individuales o en grupo) <input type="checkbox"/> Deportistas de competición (federados o similar)			
Propiedad de la Instalación (Nombre del propietario (en caso de no saberlo, el del suelo). Si es un particular se pondrá PARTICULAR)			
<input checked="" type="checkbox"/> PROPIEDAD PÚBLICA			
<input type="checkbox"/> Administración General del Estado <input type="checkbox"/> Consejo Superior de Deportes (CSD) <input type="checkbox"/> Universidad Nacional de Enseñanza a Distancia <input type="checkbox"/> M. de Defensa (instalación propiedad de las FFAA) <input type="checkbox"/> M. de Defensa IES y Centros Públicos de Enseñanza <input type="checkbox"/> M. de Defensa Academias Militares <input type="checkbox"/> M. de Interior (Policia Nacional y Guardia Civil) <input type="checkbox"/> M. de Interior Instituciones penitenciarias <input type="checkbox"/> M. de Interior Academias de Formación Policial <input type="checkbox"/> Otros ministerios <input type="checkbox"/> Organismos Autónomos distintos del CSD <input type="checkbox"/> Empresas propiedad del estado <input type="checkbox"/> Otros	<input type="checkbox"/> Administración Autonómica <input type="checkbox"/> Comunidad Autónoma <input type="checkbox"/> Institutos de Enseñanza Secundaria (IES) <input type="checkbox"/> Centros de Educación Infantil (de 0 a 3 años) <input type="checkbox"/> Policía Autónoma <input type="checkbox"/> Universidades Públicas <input type="checkbox"/> Empresas propiedad de C.C.A.A. <input type="checkbox"/> Otros	<input checked="" type="checkbox"/> Administración Local <input checked="" type="checkbox"/> Ayuntamiento (propiedad municipal) <input type="checkbox"/> Centro de Educación Infantil y Primaria (CEIP) <input type="checkbox"/> Institutos de Enseñanza Secundaria (IES) <input type="checkbox"/> Centros de Educación Infantil (de 0 a 3 años) <input type="checkbox"/> Entidades Locales Menores <input type="checkbox"/> Comarcas. Mancomunidades o Feder. Municipios <input type="checkbox"/> Diputaciones <input type="checkbox"/> Centro de Educación Infantil y Primaria (CEIP) <input type="checkbox"/> Institutos de Enseñanza Secundaria (IES) <input type="checkbox"/> Centros de Educación Infantil (de 0 a 3 años) <input type="checkbox"/> Empresas propiedad de la Adm. Local. <input type="checkbox"/> Otros	



Instalación deportiva

<input type="checkbox"/> PROPIEDAD PRIVADA	
<input type="checkbox"/> Privados Deportivos (asociativos o empresas) <ul style="list-style-type: none"><input type="checkbox"/> Asociativos<ul style="list-style-type: none"><input type="checkbox"/> Fundaciones Deportivas<input type="checkbox"/> Federaciones Deportivas<ul style="list-style-type: none"><input type="checkbox"/> Nacional<input type="checkbox"/> Autonómica<input type="checkbox"/> Local<input type="checkbox"/> Clubes<input type="checkbox"/> Asociaciones y Agrupaciones<input type="checkbox"/> Peñas<input type="checkbox"/> Otros<input type="checkbox"/> Empresas cuyo fin sea el deporte<ul style="list-style-type: none"><input type="checkbox"/> Sociedades Anónimas Deportivas<input type="checkbox"/> Sociedades Empresariales Deportivas<input type="checkbox"/> Otras	<input type="checkbox"/> Privados No Deportivos (otros fines no deportivos) <ul style="list-style-type: none"><input type="checkbox"/> Educativos (incluye todos los tipos de enseñanza)<ul style="list-style-type: none"><input type="checkbox"/> Universidades<input type="checkbox"/> Colegios privados concertados (con subvención)<input type="checkbox"/> Colegios privados<input type="checkbox"/> Guarderías<input type="checkbox"/> Otros<input type="checkbox"/> Religiosos (inst. religiosas que no sean de enseñanza)<input type="checkbox"/> Sociedades Empresariales (para sus trabajadores)<input type="checkbox"/> Residenciales<input type="checkbox"/> Turísticos (hostelería y turismo, como hoteles, etc)<input type="checkbox"/> Otros

GESTIÓN DE LA INSTALACIÓN (Nombre del gestor (en caso de no saberlo, el del suelo). Si es un particular se pondrá PARTICULAR)
--

<input checked="" type="checkbox"/> GESTIÓN PÚBLICA	
<input type="checkbox"/> Administración General del Estado <ul style="list-style-type: none"><input type="checkbox"/> Consejo Superior de Deportes (CSD)<input type="checkbox"/> Universidad Nacional de Enseñanza a Distancia<input type="checkbox"/> M. de Defensa (instalación propiedad de las FFAA)<ul style="list-style-type: none"><input type="checkbox"/> M. de Defensa IES y Centros Públicos de Enseñanza<input type="checkbox"/> M. de Defensa Academias Militares<input type="checkbox"/> M. de Interior (Policía Nacional y Guardia Civil)<ul style="list-style-type: none"><input type="checkbox"/> M. de Interior Instituciones penitenciarias<input type="checkbox"/> M. de Interior Academias de Formación Policial<input type="checkbox"/> Otros ministerios<input type="checkbox"/> Organismos Autónomos distintos del CSD<input type="checkbox"/> Empresas propiedad del estado<input type="checkbox"/> Otros	<input type="checkbox"/> Administración Autónoma <ul style="list-style-type: none"><input type="checkbox"/> Comunidad Autónoma<ul style="list-style-type: none"><input type="checkbox"/> Institutos de Enseñanza Secundaria (IES)<input type="checkbox"/> Centros de Educación Infantil (de 0 a 3 años)<input type="checkbox"/> Policía Autónoma<input type="checkbox"/> Universidades Públicas<input type="checkbox"/> Empresas propiedad de C.C.A.A.<input type="checkbox"/> Otros
	<input checked="" type="checkbox"/> Administración Local <ul style="list-style-type: none"><input checked="" type="checkbox"/> Ayuntamiento (propiedad municipal)<ul style="list-style-type: none"><input type="checkbox"/> Centro de Educación Infantil y Primaria (CEIP)<input type="checkbox"/> Institutos de Enseñanza Secundaria (IES)<input type="checkbox"/> Centros de Educación Infantil (de 0 a 3 años)<input type="checkbox"/> Entidades Locales Menores<input type="checkbox"/> Comarcas. Mancomunidades o Feder. Municipios<input type="checkbox"/> Diputaciones<ul style="list-style-type: none"><input type="checkbox"/> Centro de Educación Infantil y Primaria (CEIP)<input type="checkbox"/> Institutos de Enseñanza Secundaria (IES)<input type="checkbox"/> Centros de Educación Infantil (de 0 a 3 años)<input type="checkbox"/> Empresas propiedad de la Adm. Local.<input type="checkbox"/> Otros

<input type="checkbox"/> GESTIÓN PRIVADA	
<input type="checkbox"/> Privados Deportivos (asociativos o empresas) <ul style="list-style-type: none"><input type="checkbox"/> Asociativos<ul style="list-style-type: none"><input type="checkbox"/> Fundaciones Deportivas<input type="checkbox"/> Federaciones Deportivas<ul style="list-style-type: none"><input type="checkbox"/> Nacional<input type="checkbox"/> Autonómica<input type="checkbox"/> Local<input type="checkbox"/> Clubes<input type="checkbox"/> Asociaciones y Agrupaciones<input type="checkbox"/> Peñas<input type="checkbox"/> Otros<input type="checkbox"/> Empresas cuyo fin sea el deporte<ul style="list-style-type: none"><input type="checkbox"/> Sociedades Anónimas Deportivas<input type="checkbox"/> Sociedades Empresariales Deportivas<input type="checkbox"/> Otras	<input type="checkbox"/> Privados No Deportivos (otros fines no deportivos) <ul style="list-style-type: none"><input type="checkbox"/> Educativos (incluye todos los tipos de enseñanza)<ul style="list-style-type: none"><input type="checkbox"/> Universidades<input type="checkbox"/> Colegios privados concertados (con subvención)<input type="checkbox"/> Colegios privados<input type="checkbox"/> Guarderías<input type="checkbox"/> Otros<input type="checkbox"/> Religiosos (inst. religiosas que no sean de enseñanza)<input type="checkbox"/> Sociedades Empresariales (para sus trabajadores)<input type="checkbox"/> Residenciales<input type="checkbox"/> Turísticos (hostelería y turismo, como hoteles, etc)<input type="checkbox"/> Otros



Instalación deportiva

USA ENERGÍA RENOVABLE

Placa Solar Termica Placa Solar Fotovoltaica Eólica Hidráulica Biomasa

COMPLEJO DEPORTIVO

Pertenece a un Complejo Deportivo : No Nombre Complejo:

SITUACION URBANISTICA	Planteamiento que le afecta:	NNSS
	Clasificación del suelo:	URBANO
	Calificación del suelo:	VERDE PUBLICO ZONA DE JUEGOS

CONDICIONES URBANISTICAS	Condiciones del Solar	Calzada pavimentada	<input checked="" type="checkbox"/>
		Encintado de aceras	<input checked="" type="checkbox"/>
		Suministro de agua	<input checked="" type="checkbox"/>
		Alcantarillado	<input checked="" type="checkbox"/>
		Electricidad	<input checked="" type="checkbox"/>
		Alumbrado público	<input checked="" type="checkbox"/>
	Parcelación	Superficie del solar:	800
		Parcela mínima :	
		Proyectado :	

			Normas	Proyectado
CONDICIONES DE LA EDIFICACIÓN	OCUPACIÓN	Ocupación	%	%
		Fondo máximo edificable	m	m
		Dimensión patios	m	
	ALTURAS	Altura máxima en m	m	
		Nº max de plantas		
		Planta baja incl. semisótano	m	
		Alt. semisó. a cara inf. forjado	m	
	EDIFICABILIDAD	Uso distinto residencial		
		Uso residencial	m2/m2	m2/m2
	SITUACIÓN DE LAS EDIFICACIONES	Retranqueos a fachada		
Otros retranqueos				
TIPOLOGÍA			m	

CUMPLIMIENTO NORMATIVA TÉCNICA	Protección contra incendios	Bies	<input type="checkbox"/>
		Extintores	<input type="checkbox"/>
		Detección de incendios	<input type="checkbox"/>
	Accesibilidad	Adaptación de Aseos	<input type="checkbox"/>
		Adaptación de Vestuarios	<input type="checkbox"/>
		Pasillos	<input type="checkbox"/>
		Accesos exteriores	<input type="checkbox"/>
	Reglamento de espectáculos públicos	Señalización evacuación	<input type="checkbox"/>
		Alumbrado de emergencia	<input type="checkbox"/>
		Grupo electrógeno	<input type="checkbox"/>
		Plan de emergencia	<input type="checkbox"/>



Instalación deportiva

ATENCIÓN ADMINISTRATIVA	Persona de atención al usuario	<input type="checkbox"/>
	Archivo e historial de cada usuario	<input type="checkbox"/>
	Archivos informatizados	<input type="checkbox"/>
	Despachos para atención confidencial	<input type="checkbox"/>
	Posibilidad de pago con tarjeta de crédito	<input type="checkbox"/>
	Relaciones públicas para atención a usuarios	<input type="checkbox"/>
	Conexión a Internet	<input type="checkbox"/>
	Prensa escrita	<input type="checkbox"/>

INFORMACION ADICIONAL

- | | | |
|---|--|---|
| <input checked="" type="checkbox"/> Transporte Colectivo (parada cercana) | <input type="checkbox"/> Servicios Comerciales | <input type="checkbox"/> Masaje |
| <input type="checkbox"/> Integrado en centro sociocultural | <input type="checkbox"/> Control de Acceso | <input type="checkbox"/> Aula de Formación |
| <input type="checkbox"/> Protección contra Incendios | <input type="checkbox"/> Salón de Actos | <input type="checkbox"/> Sauna |
| <input type="checkbox"/> Taller de Mantenimiento | <input type="checkbox"/> Centro Médico | <input type="checkbox"/> Hidromasaje |
| <input type="checkbox"/> Almacén General | <input type="checkbox"/> Enfermería | <input type="checkbox"/> Baño Turco |
| <input checked="" type="checkbox"/> Aparcamiento (propio o cercano) | <input type="checkbox"/> Fisioterapia | <input type="checkbox"/> Ducha Ciclónica |
| <input type="checkbox"/> Oficinas | <input type="checkbox"/> Estética | <input type="checkbox"/> Sala de Lectura |
| <input type="checkbox"/> Bar | <input type="checkbox"/> Peluquería | <input type="checkbox"/> Sala de Exposiciones |
| <input type="checkbox"/> Restaurante | <input type="checkbox"/> Zona Infantil | <input type="checkbox"/> Otros: |

Observaciones

SISTEMAS DE GESTIÓN	Sistemas Informáticos de Gestión	Programa a medida	<input type="radio"/>
		Programa propio	<input type="radio"/>
		No existe	<input type="radio"/>
	Estado de Hardware (5)	Óptimo	<input type="radio"/>
		Bueno	<input type="radio"/>
		Malo	<input type="radio"/>
	Control de Acceso	Mecanismo automático	<input type="radio"/>
		Mecanismo manual	<input type="radio"/>
		No existe	<input type="radio"/>





Espacio deportivo singular

CÓDIGO INSTALACIÓN	ESPACIO DEPORTIVO Nº	¿Es el espacio deportivo principal de la Instalación?
18153521	1	<input type="checkbox"/>

Nombre del espacio deportivo (si está repetido numéralo)
PARQUE INFANTIL

ATRIBUTOS GENERALES

CERRAMIENTO (del espacio deportivo. No de la instalación en su conjunto)

- Espacio Abierto (sin cubierta o temporal. Globos, lonas, no cerramiento lateral)**
- Aire Libre (no dispone de ningún tipo de cubierta)
 - Cerramiento estacional (tiene cerramiento pero solo en temporadas)
 - Sólo Cubierto (tiene cubierta pero está abierto lateralmente))
- Recinto Cerrado (con cubierta y cerramiento lateral al menos hasta 2/3 partes)**
- Cerrado Fijo (cerramiento tradicional)
 - Cubierta Móvil (la cubierta es móvil y permite cerrar en un momento dado)
 - Cerramiento Textil (con lonas o similar no desmontables, no estacional)

Año de Construcción *
2005

Año de Remodelación *
0

* Se refiere al espacio deportivo no a la instalación.

Sistema de Calefacción
<input type="checkbox"/> SI <input checked="" type="checkbox"/> NO

Sistema de Climatización
<input type="checkbox"/> SI <input checked="" type="checkbox"/> NO

Altura libre (solo cubierto)

ESTADO DE USO (del espacio deportivo. No de la instalación en su conjunto)

- En Uso (cuando funciona normalmente en su período de apertura)**
- En Uso (funciona normalmente durante gran parte del año)
 - En Uso Estacional (funciona en la temporada normal de actividad)
- Fuera de Uso (no funciona normalmente en su periodo de apertura)**
- En Construcción (ha comenzado la obra pero todavía no está funcionando)
 - En Remodelación (temporalmente fuera de uso por trabajos de adecuación)
 - Fuera de Uso (cierre permanente con carácter indefinido)

Actividad Deportiva Principal

Otras Actividades

ILUMINACIÓN (posibilidades de uso nocturno en función del alumbrado artificial)

- Permite Uso Nocturno (se puede desarrollar en su mayor parte la actividad)**
- Permite la Competición
 - Permite Entrenamientos
- No Permite Uso Nocturno (cuando no hay o es parcial o insuficiente)**
- No Hay Iluminación
 - Es Parcial o Insuficiente

PAVIMENTO (si hay varios el más representativo.)

- NATURAL (carácter natural sin proceso de prefabricación)**
- Tierra (pavimento original) Tierra Batida Ceniza
 - Tierra Estabilizada Hierba Natural Arena
 - Cantos Rodados/Rocas Nieve Hielo Otros
- MADERA (de madera o corcho adaptados a pavimentos deportivos)**
- Madera-Rígido (sobre solera rígida) Corcho-Rígido
 - Madera-Elástica (sobre base elástica, rastreles) Corcho-Elástico
 - Otros Pavimentos de madera
- HIERBA ARTIFICIAL**
- Agua (sin arena ni caucho) Arena Caucho Otros
- SINTÉTICOS (prefabricados o en obra, de PVC, caucho, poliuretano, latex, ...)**
- Sintético-Rígido Sintético-Elástico Otros
- METÁLICOS**
- Acero Inoxidable Acero (chapa) Aluminio Otros
- HORMIGONES Y AGLOMERADOS (pavimentos duros de composición aglomerada)**
- Hormigón (sin tratar) Hormigón Poroso Resina Acrílicas
 - Hormigón (con tratamiento superficial) Asfalto Otros
- BALDOSAS Y SIMILAR (formado por piezas de cerámica, hormigón o piedra)**
- Baldosa Cerámica Baldosa Hormigón Terrazo
 - Baldosa Asfáltica Loseta (gresite) Piedra Otros
- OTROS PAVIMENTOS**
- Moqueta Tatami Tapiz Fibra de Vidrio Otros

CONSERVACIÓN DEL PAVIMENTO

- Bueno
- Regular (alguna imperfección)
- Mal estado (no adecuado para la p.d.)
- Inservible (inviabile para la p.d.)
- No permite la práctica deportiva

OBSERVACIONES

--



Espacio deportivo singular

TIPOLOGÍA DE ESPACIOS SINGULARES Y SUS ATRIBUTOS ESPECÍFICOS	
CAMPOS DE GOLF	
<input type="checkbox"/> CAMPOS DE JUEGO (se realiza un recorrido siguiendo el orden de hoyos establecidos) <input type="checkbox"/> Campo de Golf (con al menos 9 hoyos, de par 3, 4 o 5) <input type="checkbox"/> Campo de Golf Rústico (sobre el terreno natural con mínimas adaptaciones) <input type="checkbox"/> Pitch and Putt <input type="checkbox"/> Otros Campos de Golf <input type="checkbox"/> ZONAS DE PRÁCTICAS <input type="checkbox"/> Campo de Prácticas <input type="checkbox"/> Bunker de Prácticas <input type="checkbox"/> Green de Prácticas	Atributos específicos LONGITUD (del campo entero) NUMERO DE HOYOS SUPERFICIE PAR DEL CAMPO
CIRCUITOS DE MOTOR	
<input type="checkbox"/> CIRCUITOS DE VELOCIDAD (> 2000 m de longitud) <input type="checkbox"/> CIRCUITOS DE MOTOCROSS (> 500 m de longitud) <input type="checkbox"/> CIRCUITOS DE KARTS (> 200 m de longitud) <input type="checkbox"/> OTROS CIRCUITOS DE MOTOR	Atributos específicos LONGITUD (del circuito) ANCHURA DE LA CUERDA Nº CURVAS IZQUIERDA/DERECHA PARRILLA SALIDA/Nº PILOTOS
CIRCUITOS DE BICICLETA (Circuitos y carriles de bicicleta construidos para la actividad. No las vías verdes ni otros recorridos por la naturaleza)	
<input type="checkbox"/> CIRCUITOS DE BICICLETA (circuitos cerrados) <input type="checkbox"/> CARRIL BICI (Se localizará en el punto más significativo (se censarán una vez en cada calle o carretera por la que pasan y por cada municipio)	Atributos específicos LONGITUD (del circuito)
CANAL DE REMO Y PIRAGUISMO (canales e instalaciones artificiales para la práctica del remo y piraguismo)	
<input type="checkbox"/> CANAL DE AGUAS TRANQUILAS <input type="checkbox"/> CANAL DE AGUAS BRAVAS	Atributos específicos LONGITUD CALLES PANTANALES DESNIVEL (solo aguas bravas)
CIRCUITO DE CARRERA A PIE (Circuitos y recorridos construidos específicamente para correr y caminar)	
<input type="checkbox"/> CIRCUITOS DE CARRERA A PIE	Atributos específicos LONGITUD ESTACIONES DE EJERCICIOS
ZONAS DE DEPORTES DE INVIERNO	
<input type="checkbox"/> PISTA DE ESQUI ALPINO <input type="checkbox"/> PISTA DE ESQUI DE FONDO (nórdico) <input type="checkbox"/> PARQUE DE SNOWBOARD <input type="checkbox"/> TRAMPOLIN DE SALTOS <input type="checkbox"/> CIRCUITO DE FONDO Y TIRO <input type="checkbox"/> OTRAS ZONAS (Deportes de Invierno)	Atributos específicos LONGITUD DIFICULTAD (color) ALTURA (trampolín) DENOMINACIÓN DE LA PISTA NIEVE ARTIFICIAL DESNIVEL
ESPACIOS DE HÍPICA	
<input type="checkbox"/> PISTA DE CARRERA HÍPICA <input type="checkbox"/> PICADERO. PISTA DE DOMA <input type="checkbox"/> CAMPO DE POLO <input type="checkbox"/> PISTA DE SALTO <input type="checkbox"/> PISTA DE CONCURSO <input type="checkbox"/> PISTA DE ENSAYO <input type="checkbox"/> OTRAS PISTAS (ESPACIOS DE HÍPICA)	Atributos específicos LONGITUD ANCHO SUPERFICIE
ROCODROMOS	



Espacio deportivo singular

<input type="checkbox"/> ROCODROMO <input type="checkbox"/> ROCODROMO BOULDER (hasta 3m. de altura)	Atributos específicos	
	ALTURA MÁXIMA	
	SUPERFICIE (escalada)	
	MATERIAL (pavimento)	
	PRESAS (Si/No)	

PISTA DE MODELISMO		
<input type="checkbox"/> CIRCUITO DE AUTOMODELISMO <input type="checkbox"/> CIRCUITO DE AEROMODELISMO <input type="checkbox"/> OTRAS ZONAS (PISTAS MODELISMO)	Atributos específicos	
	LONGITUD	
	ANCHO	

CAMPO DE TIRO		
<input type="checkbox"/> CAMPO DE TIRO VUELO <input type="checkbox"/> CAMPO DE TIRO AL PLATO <input type="checkbox"/> CAMPO DE TIRO DE PRECISIÓN <input type="checkbox"/> CAMPO DE TIRO CON ARCO <input type="checkbox"/> OTROS CAMPOS DE TIRO	Atributos específicos	
	SUPERFICIE	
	NUMERO DE PUESTOS	

JUEGOS POPULARES Y/O TRADICIONALES		
<input type="checkbox"/> PISTA DE CALVA <input type="checkbox"/> PISTA DE TANGA <input type="checkbox"/> PISTA DE LANZAMIENTO DE BARRA CASTELLANA <input type="checkbox"/> PISTA DE LANZAMIENTO DE BARRA ARAGONESA <input type="checkbox"/> CORRO DE LUCHA <input type="checkbox"/> CARRIL DE BOLOS HUERTANOS <input type="checkbox"/> CAMPO DE BOLOS CARTAGENERO <input type="checkbox"/> BOLERA <input type="checkbox"/> CAMPO DE BILLAR ROMANO <input type="checkbox"/> CAMPO DE LLAVE <input type="checkbox"/> OTRAS ZONAS DE JUEGOS POPULARES	Atributos específicos	
	LARGO	
	ANCHO	
	SUPERFICIE	
	DIÁMETRO (espacios circulares)	

OTROS ESPACIOS SINGULARES		
<input type="checkbox"/> CAMPO MINI-GOLF <input type="checkbox"/> PISTA DE BOWLING <input type="checkbox"/> CAMPO DE CASTING <input type="checkbox"/> REMO EN BANCO FIJO (CON BALSA) <input checked="" type="checkbox"/> PARQUES INFANTILES <input type="checkbox"/> PARQUES BIOSALUDABLES <input type="checkbox"/> OTROS ESPACIOS SINGULARES	Atributos específicos	
	NUMERO DE PUESTOS	5
	SUPERFICIE	0 m2

PISTAS DE MONOPATÍN Y PATÍN EN LÍNEA		
<input type="checkbox"/> PISTA DE MONOPATIN. PATIN EN LINEA <input type="checkbox"/> CIRCUITO MONOPATÍN. PATIN EN LINEA <input type="checkbox"/> CAMPOS DE MONOPATIN Y PATIN EN LINEA	Atributos específicos	
	ESTRUCTURAS EN U (Si/No)	
	SUPERFICIE	
	LONGITUD (cuerda del circuito)	





Espacio deportivo singular

CÓDIGO INSTALACIÓN	ESPACIO DEPORTIVO Nº	¿Es el espacio deportivo principal de la Instalación?
18153521	2	<input type="checkbox"/>

Nombre del espacio deportivo (si está repetido numéralo)
PARQUE BIOSALUDABLE

ATRIBUTOS GENERALES

CERRAMIENTO (del espacio deportivo. No de la instalación en su conjunto)

- Espacio Abierto (sin cubierta o temporal. Globos, lonas, no cerramiento lateral)**
- Aire Libre (no dispone de ningún tipo de cubierta)
 - Cerramiento estacional (tiene cerramiento pero solo en temporadas)
 - Sólo Cubierto (tiene cubierta pero está abierto lateralmente))
- Recinto Cerrado (con cubierta y cerramiento lateral al menos hasta 2/3 partes)**
- Cerrado Fijo (cerramiento tradicional)
 - Cubierta Móvil (la cubierta es móvil y permite cerrar en un momento dado)
 - Cerramiento Textil (con lonas o similar no desmontables, no estacional)

Año de Construcción *
2005

Año de Remodelación *
0

* Se refiere al espacio deportivo no a la instalación.

Sistema de Calefacción
<input type="checkbox"/> SI <input checked="" type="checkbox"/> NO

Sistema de Climatización
<input type="checkbox"/> SI <input checked="" type="checkbox"/> NO

Altura libre (solo cubierto)

ESTADO DE USO (del espacio deportivo. No de la instalación en su conjunto)

- En Uso (cuando funciona normalmente en su período de apertura)**
- En Uso (funciona normalmente durante gran parte del año)
 - En Uso Estacional (funciona en la temporada normal de actividad)
- Fuera de Uso (no funciona normalmente en su periodo de apertura)**
- En Construcción (ha comenzado la obra pero todavía no está funcionando)
 - En Remodelación (temporalmente fuera de uso por trabajos de adecuación)
 - Fuera de Uso (cierre permanente con carácter indefinido)

Actividad Deportiva Principal

Otras Actividades

ILUMINACIÓN (posibilidades de uso nocturno en función del alumbrado artificial)

- Permite Uso Nocturno (se puede desarrollar en su mayor parte la actividad)**
- Permite la Competición
 - Permite Entrenamientos
- No Permite Uso Nocturno (cuando no hay o es parcial o insuficiente)**
- No Hay Iluminación
 - Es Parcial o Insuficiente

PAVIMENTO (si hay varios el más representativo.)

- NATURAL (carácter natural sin proceso de prefabricación)**
- Tierra (pavimento original)
 - Tierra Batida
 - Ceniza
 - Tierra Estabilizada
 - Hierba Natural
 - Arena
 - Cantos Rodados/Rocas
 - Nieve
 - Hielo
 - Otros
- MADERA (de madera o corcho adaptados a pavimentos deportivos)**
- Madera-Rígido (sobre solera rígida)
 - Corcho-Rígido
 - Madera-Elástica (sobre base elástica, rastreles)
 - Corcho-Elástico
 - Otros Pavimentos de madera
- HIERBA ARTIFICIAL**
- Agua (sin arena ni caucho)
 - Arena
 - Caucho
 - Otros
- SINTÉTICOS (prefabricados o en obra, de PVC, caucho, poliuretano, latex, ...)**
- Sintético-Rígido
 - Sintético-Elástico
 - Otros
- METÁLICOS**
- Acero Inoxidable
 - Acero (chapa)
 - Aluminio
 - Otros
- HORMIGONES Y AGLOMERADOS (pavimentos duros de composición aglomerada)**
- Hormigón (sin tratar)
 - Hormigón Poroso
 - Resina Acrílicas
 - Hormigón (con tratamiento superficial)
 - Asfalto
 - Otros
- BALDOSAS Y SIMILAR (formado por piezas de cerámica, hormigón o piedra)**
- Baldosa Cerámica
 - Baldosa Hormigón
 - Terrazo
 - Baldosa Asfáltica
 - Loseta (gresite)
 - Piedra
 - Otros
- OTROS PAVIMENTOS**
- Moqueta
 - Tatami
 - Tapiz
 - Fibra de Vidrio
 - Otros

CONSERVACIÓN DEL PAVIMENTO

- Bueno
- Regular (alguna imperfección)
- Mal estado (no adecuado para la p.d.)
- Inservible (inviabile para la p.d.)
- No permite la práctica deportiva

OBSERVACIONES

--



Espacio deportivo singular

TIPOLOGÍA DE ESPACIOS SINGULARES Y SUS ATRIBUTOS ESPECÍFICOS

CAMPOS DE GOLF

CAMPOS DE JUEGO (se realiza un recorrido siguiendo el orden de hoyos establecidos)

- Campo de Golf (con al menos 9 hoyos, de par 3, 4 o 5)
 Campo de Golf Rústico (sobre el terreno natural con mínimas adaptaciones)
 Pitch and Putt Otros Campos de Golf

ZONAS DE PRÁCTICAS

- Campo de Prácticas Bunker de Prácticas Green de Prácticas

Atributos específicos

LONGITUD (del campo entero)

NUMERO DE HOYOS

SUPERFICIE

PAR DEL CAMPO

CIRCUITOS DE MOTOR

CIRCUITOS DE VELOCIDAD (> 2000 m de longitud)

CIRCUITOS DE MOTOCROSS (> 500 m de longitud)

CIRCUITOS DE KARTS (> 200 m de longitud)

OTROS CIRCUITOS DE MOTOR

Atributos específicos

LONGITUD (del circuito)

ANCHURA DE LA CUERDA

Nº CURVAS IZQUIERDA/DERECHA

PARRILLA SALIDA/Nº PILOTOS

CIRCUITOS DE BICICLETA (Circuitos y carriles de bicicleta construidos para la actividad. No las vías verdes ni otros recorridos por la naturaleza)

CIRCUITOS DE BICICLETA (circuitos cerrados)

CARRIL BICI (Se localizará en el punto más significativo (se censarán una vez en cada calle o carretera por la que pasan y por cada municipio)

Atributos específicos

LONGITUD (del circuito)

CANAL DE REMO Y PIRAGUISMO (canales e instalaciones artificiales para la práctica del remo y piragüismo)

CANAL DE AGUAS TRANQUILAS

CANAL DE AGUAS BRAVAS

Atributos específicos

LONGITUD

CALLES

PANTANALES

DESNIVEL (solo aguas bravas)

CIRCUITO DE CARRERA A PIE (Circuitos y recorridos construidos específicamente para correr y caminar)

CIRCUITOS DE CARRERA A PIE

Atributos específicos

LONGITUD

ESTACIONES DE EJERCICIOS

ZONAS DE DEPORTES DE INVIERNO

PISTA DE ESQUI ALPINO

PISTA DE ESQUI DE FONDO (nórdico)

PARQUE DE SNOWBOARD

TRAMPOLIN DE SALTOS

CIRCUITO DE FONDO Y TIRO

OTRAS ZONAS (Deportes de Invierno)

Atributos específicos

LONGITUD

DIFICULTAD (color)

ALTURA (trampolín)

DENOMINACIÓN DE LA PISTA

NIEVE ARTIFICIAL

DESNIVEL

ESPACIOS DE HÍPICA

PISTA DE CARRERA HÍPICA

PICADERO. PISTA DE DOMA

CAMPO DE POLO

PISTA DE SALTO

PISTA DE CONCURSO

PISTA DE ENSAYO

OTRAS PISTAS (ESPACIOS DE HÍPICA)

Atributos específicos

LONGITUD

ANCHO

SUPERFICIE

ROCODROMOS



Espacio deportivo singular

<input type="checkbox"/> ROCODROMO <input type="checkbox"/> ROCODROMO BOULDER (hasta 3m. de altura)	Atributos específicos	
	ALTURA MÁXIMA	
	SUPERFICIE (escalada)	
	MATERIAL (pavimento)	
	PRESAS (Si/No)	

PISTA DE MODELISMO		
<input type="checkbox"/> CIRCUITO DE AUTOMODELISMO <input type="checkbox"/> CIRCUITO DE AEROMODELISMO <input type="checkbox"/> OTRAS ZONAS (PISTAS MODELISMO)	Atributos específicos	
	LONGITUD	
	ANCHO	

CAMPO DE TIRO		
<input type="checkbox"/> CAMPO DE TIRO VUELO <input type="checkbox"/> CAMPO DE TIRO AL PLATO <input type="checkbox"/> CAMPO DE TIRO DE PRECISIÓN <input type="checkbox"/> CAMPO DE TIRO CON ARCO <input type="checkbox"/> OTROS CAMPOS DE TIRO	Atributos específicos	
	SUPERFICIE	
	NUMERO DE PUESTOS	

JUEGOS POPULARES Y/O TRADICIONALES			
<input type="checkbox"/> PISTA DE CALVA <input type="checkbox"/> PISTA DE TANGA <input type="checkbox"/> PISTA DE LANZAMIENTO DE BARRA CASTELLANA <input type="checkbox"/> PISTA DE LANZAMIENTO DE BARRA ARAGONESA <input type="checkbox"/> CORRO DE LUCHA <input type="checkbox"/> CARRIL DE BOLOS HUERTANOS	<input type="checkbox"/> CAMPO DE BOLOS CARTAGENERO <input type="checkbox"/> BOLERA <input type="checkbox"/> CAMPO DE BILLAR ROMANO <input type="checkbox"/> CAMPO DE LLAVE <input type="checkbox"/> OTRAS ZONAS DE JUEGOS POPULARES	Atributos específicos	
		LARGO	
		ANCHO	
		SUPERFICIE	
		DIÁMETRO (espacios circulares)	

OTROS ESPACIOS SINGULARES		
<input type="checkbox"/> CAMPO MINI-GOLF <input type="checkbox"/> PISTA DE BOWLING <input type="checkbox"/> CAMPO DE CASTING <input type="checkbox"/> REMO EN BANCO FIJO (CON BALSA) <input type="checkbox"/> PARQUES INFANTILES <input checked="" type="checkbox"/> PARQUES BIOSALUDABLES <input type="checkbox"/> OTROS ESPACIOS SINGULARES	Atributos específicos	
	NUMERO DE PUESTOS	0
	SUPERFICIE	0 m2

PISTAS DE MONOPATÍN Y PATÍN EN LÍNEA		
<input type="checkbox"/> PISTA DE MONOPATIN. PATIN EN LINEA <input type="checkbox"/> CIRCUITO MONOPATÍN. PATIN EN LINEA <input type="checkbox"/> CAMPOS DE MONOPATIN Y PATIN EN LINEA	Atributos específicos	
	ESTRUCTURAS EN U (Si/No)	
	SUPERFICIE	
	LONGITUD (cuerda del circuito)	



Instalación deportiva

CÓDIGO INSTALACIÓN 18153522	<input type="checkbox"/> BAJA El año : 0	<input type="checkbox"/> ALTA	
Instalación del censo 97 que ya no existe		Instalación que no está en censo provisional 05	
Comunidad Autónoma ANDALUCÍA	Provincia GRANADA	Municipio (obligatorio) Peligros	Zonas GR-3 AGLOMERACION URBANA DE GRANA
Núcleo de Población PELIGROS	Distrito	Barrio	
Nombre oficial de la instalación (obligatorio) PARQUE TERRONTEL		Nombre por el que es conocida la instalación (si es distinto)	
Dirección : vía, número, código postal (obligatorio) AVDA FCO JOSE CONTRERAS RUIZ Nº: S/N Código postal 18210		Año de Inicio de la Actividad Deportiva (4digitos) 2006	
Teléfono 958408834	Fax	E-Mail DEPORTES@AYUNTAMIENTOPELIGROS.ES	Página Web
Coordenadas Geográficas (X,Y,Z) en el punto de acceso a la instalación			
Latitud : 0	Longitud : 0	Altura : 0	UTMX: 444672,947508552 UTM Y: 4120961,04240705
Situación de la Instalación (elegir una)			
Urbana : <input checked="" type="radio"/>	Periférica (borde urbana) : <input type="radio"/>	No Urbana : <input type="radio"/>	
Accesibilidad (sobre todo para las sillas de ruedas)			
Deportistas :	<input type="checkbox"/> Tienen acceso desde el exterior <input type="checkbox"/> Pueden circular por el interior <input type="checkbox"/> Tienen vestuarios adaptados	Visitantes/Espectadores :	<input type="checkbox"/> Tienen acceso desde el exterior <input type="checkbox"/> Pueden circular por el interior <input type="checkbox"/> Tienen aseos adaptados
Régimen de Acceso a la Instalación (se pueden marcar más de una opción)			
<input checked="" type="checkbox"/> Libre Gratuito <input type="checkbox"/> Libre pagando entrada (un uso o bono) <input type="checkbox"/> Libre pagando cuota de abono	<input type="checkbox"/> Restringido a Alumnos (de un centro de enseñanza) <input type="checkbox"/> Restringido a residentes (del edificio o establecimiento turístico) <input type="checkbox"/> Restringido a trabajadores o accionistas		
Usuarios que utilizan la instalación (se puede marcar más de una opción)			
<input type="checkbox"/> Escolares (grupos de centros de enseñanza) <input checked="" type="checkbox"/> Deportistas en general (usuarios individuales o en grupo) <input type="checkbox"/> Deportistas de competición (federados o similar)			
Propiedad de la Instalación (Nombre del propietario (en caso de no saberlo, el del suelo). Si es un particular se pondrá PARTICULAR)			
<input checked="" type="checkbox"/> PROPIEDAD PÚBLICA			
<input type="checkbox"/> Administración General del Estado <input type="checkbox"/> Consejo Superior de Deportes (CSD) <input type="checkbox"/> Universidad Nacional de Enseñanza a Distancia <input type="checkbox"/> M. de Defensa (instalación propiedad de las FFAA) <input type="checkbox"/> M. de Defensa IES y Centros Públicos de Enseñanza <input type="checkbox"/> M. de Defensa Academias Militares <input type="checkbox"/> M. de Interior (Policia Nacional y Guardia Civil) <input type="checkbox"/> M. de Interior Instituciones penitenciarias <input type="checkbox"/> M. de Interior Academias de Formación Policial <input type="checkbox"/> Otros ministerios <input type="checkbox"/> Organismos Autónomos distintos del CSD <input type="checkbox"/> Empresas propiedad del estado <input type="checkbox"/> Otros	<input type="checkbox"/> Administración Autonómica <input type="checkbox"/> Comunidad Autónoma <input type="checkbox"/> Institutos de Enseñanza Secundaria (IES) <input type="checkbox"/> Centros de Educación Infantil (de 0 a 3 años) <input type="checkbox"/> Policía Autónoma <input type="checkbox"/> Universidades Públicas <input type="checkbox"/> Empresas propiedad de C.C.A.A. <input type="checkbox"/> Otros	<input checked="" type="checkbox"/> Administración Local <input checked="" type="checkbox"/> Ayuntamiento (propiedad municipal) <input type="checkbox"/> Centro de Educación Infantil y Primaria (CEIP) <input type="checkbox"/> Institutos de Enseñanza Secundaria (IES) <input type="checkbox"/> Centros de Educación Infantil (de 0 a 3 años) <input type="checkbox"/> Entidades Locales Menores <input type="checkbox"/> Comarcas. Mancomunidades o Feder. Municipios <input type="checkbox"/> Diputaciones <input type="checkbox"/> Centro de Educación Infantil y Primaria (CEIP) <input type="checkbox"/> Institutos de Enseñanza Secundaria (IES) <input type="checkbox"/> Centros de Educación Infantil (de 0 a 3 años) <input type="checkbox"/> Empresas propiedad de la Adm. Local. <input type="checkbox"/> Otros	



Instalación deportiva

<input type="checkbox"/> PROPIEDAD PRIVADA	
<input type="checkbox"/> Privados Deportivos (asociativos o empresas) <ul style="list-style-type: none"><input type="checkbox"/> Asociativos<ul style="list-style-type: none"><input type="checkbox"/> Fundaciones Deportivas<input type="checkbox"/> Federaciones Deportivas<ul style="list-style-type: none"><input type="checkbox"/> Nacional<input type="checkbox"/> Autonómica<input type="checkbox"/> Local<input type="checkbox"/> Clubes<input type="checkbox"/> Asociaciones y Agrupaciones<input type="checkbox"/> Peñas<input type="checkbox"/> Otros<input type="checkbox"/> Empresas cuyo fin sea el deporte<ul style="list-style-type: none"><input type="checkbox"/> Sociedades Anónimas Deportivas<input type="checkbox"/> Sociedades Empresariales Deportivas<input type="checkbox"/> Otras	<input type="checkbox"/> Privados No Deportivos (otros fines no deportivos) <ul style="list-style-type: none"><input type="checkbox"/> Educativos (incluye todos los tipos de enseñanza)<ul style="list-style-type: none"><input type="checkbox"/> Universidades<input type="checkbox"/> Colegios privados concertados (con subvención)<input type="checkbox"/> Colegios privados<input type="checkbox"/> Guarderías<input type="checkbox"/> Otros<input type="checkbox"/> Religiosos (inst. religiosas que no sean de enseñanza)<input type="checkbox"/> Sociedades Empresariales (para sus trabajadores)<input type="checkbox"/> Residenciales<input type="checkbox"/> Turísticos (hostelería y turismo, como hoteles, etc)<input type="checkbox"/> Otros

GESTIÓN DE LA INSTALACIÓN (Nombre del gestor (en caso de no saberlo, el del suelo). Si es un particular se pondrá PARTICULAR)
--

<input checked="" type="checkbox"/> GESTIÓN PÚBLICA	
<input type="checkbox"/> Administración General del Estado <ul style="list-style-type: none"><input type="checkbox"/> Consejo Superior de Deportes (CSD)<input type="checkbox"/> Universidad Nacional de Enseñanza a Distancia<input type="checkbox"/> M. de Defensa (instalación propiedad de las FFAA)<ul style="list-style-type: none"><input type="checkbox"/> M. de Defensa IES y Centros Públicos de Enseñanza<input type="checkbox"/> M. de Defensa Academias Militares<input type="checkbox"/> M. de Interior (Policía Nacional y Guardia Civil)<ul style="list-style-type: none"><input type="checkbox"/> M. de Interior Instituciones penitenciarias<input type="checkbox"/> M. de Interior Academias de Formación Policial<input type="checkbox"/> Otros ministerios<input type="checkbox"/> Organismos Autónomos distintos del CSD<input type="checkbox"/> Empresas propiedad del estado<input type="checkbox"/> Otros	<input type="checkbox"/> Administración Autónoma <ul style="list-style-type: none"><input type="checkbox"/> Comunidad Autónoma<ul style="list-style-type: none"><input type="checkbox"/> Institutos de Enseñanza Secundaria (IES)<input type="checkbox"/> Centros de Educación Infantil (de 0 a 3 años)<input type="checkbox"/> Policía Autónoma<input type="checkbox"/> Universidades Públicas<input type="checkbox"/> Empresas propiedad de C.C.A.A.<input type="checkbox"/> Otros
	<input checked="" type="checkbox"/> Administración Local <ul style="list-style-type: none"><input checked="" type="checkbox"/> Ayuntamiento (propiedad municipal)<ul style="list-style-type: none"><input type="checkbox"/> Centro de Educación Infantil y Primaria (CEIP)<input type="checkbox"/> Institutos de Enseñanza Secundaria (IES)<input type="checkbox"/> Centros de Educación Infantil (de 0 a 3 años)<input type="checkbox"/> Entidades Locales Menores<input type="checkbox"/> Comarcas. Mancomunidades o Feder. Municipios<input type="checkbox"/> Diputaciones<ul style="list-style-type: none"><input type="checkbox"/> Centro de Educación Infantil y Primaria (CEIP)<input type="checkbox"/> Institutos de Enseñanza Secundaria (IES)<input type="checkbox"/> Centros de Educación Infantil (de 0 a 3 años)<input type="checkbox"/> Empresas propiedad de la Adm. Local.<input type="checkbox"/> Otros

<input type="checkbox"/> GESTIÓN PRIVADA	
<input type="checkbox"/> Privados Deportivos (asociativos o empresas) <ul style="list-style-type: none"><input type="checkbox"/> Asociativos<ul style="list-style-type: none"><input type="checkbox"/> Fundaciones Deportivas<input type="checkbox"/> Federaciones Deportivas<ul style="list-style-type: none"><input type="checkbox"/> Nacional<input type="checkbox"/> Autonómica<input type="checkbox"/> Local<input type="checkbox"/> Clubes<input type="checkbox"/> Asociaciones y Agrupaciones<input type="checkbox"/> Peñas<input type="checkbox"/> Otros<input type="checkbox"/> Empresas cuyo fin sea el deporte<ul style="list-style-type: none"><input type="checkbox"/> Sociedades Anónimas Deportivas<input type="checkbox"/> Sociedades Empresariales Deportivas<input type="checkbox"/> Otras	<input type="checkbox"/> Privados No Deportivos (otros fines no deportivos) <ul style="list-style-type: none"><input type="checkbox"/> Educativos (incluye todos los tipos de enseñanza)<ul style="list-style-type: none"><input type="checkbox"/> Universidades<input type="checkbox"/> Colegios privados concertados (con subvención)<input type="checkbox"/> Colegios privados<input type="checkbox"/> Guarderías<input type="checkbox"/> Otros<input type="checkbox"/> Religiosos (inst. religiosas que no sean de enseñanza)<input type="checkbox"/> Sociedades Empresariales (para sus trabajadores)<input type="checkbox"/> Residenciales<input type="checkbox"/> Turísticos (hostelería y turismo, como hoteles, etc)<input type="checkbox"/> Otros



Instalación deportiva

USA ENERGÍA RENOVABLE

Placa Solar Termica Placa Solar Fotovoltaica Eólica Hidráulica Biomasa

COMPLEJO DEPORTIVO

Pertenece a un Complejo Deportivo : No Nombre Complejo:

SITUACION URBANISTICA	Planteamiento que le afecta:	NNSS
	Clasificación del suelo:	URBANO
	Calificación del suelo:	VERDE PUBLICO AREA DE JUEGO

CONDICIONES URBANISTICAS	Condiciones del Solar	Calzada pavimentada	<input checked="" type="checkbox"/>
		Encintado de aceras	<input checked="" type="checkbox"/>
		Suministro de agua	<input checked="" type="checkbox"/>
		Alcantarillado	<input checked="" type="checkbox"/>
		Electricidad	<input checked="" type="checkbox"/>
		Alumbrado público	<input checked="" type="checkbox"/>
	Parcelación	Superficie del solar:	
		Parcela mínima :	
		Proyectado :	

			Normas	Proyectado
CONDICIONES DE LA EDIFICACIÓN	OCUPACIÓN	Ocupación	%	%
		Fondo máximo edificable	m	m
		Dimensión patios	m	
	ALTURAS	Altura máxima en m	m	
		Nº max de plantas		
		Planta baja incl. semisótano	m	
		Alt. semisó. a cara inf. forjado	m	
	EDIFICABILIDAD	Uso distinto residencial		
		Uso residencial	m2/m2	m2/m2
	SITUACIÓN DE LAS EDIFICACIONES	Retranqueos a fachada		
Otros retranqueos				
TIPOLOGÍA			m	

CUMPLIMIENTO NORMATIVA TÉCNICA	Protección contra incendios	Bies	<input type="checkbox"/>
		Extintores	<input type="checkbox"/>
		Detección de incendios	<input type="checkbox"/>
	Accesibilidad	Adaptación de Aseos	<input type="checkbox"/>
		Adaptación de Vestuarios	<input type="checkbox"/>
		Pasillos	<input type="checkbox"/>
		Accesos exteriores	<input type="checkbox"/>
	Reglamento de espectáculos públicos	Señalización evacuación	<input type="checkbox"/>
		Alumbrado de emergencia	<input type="checkbox"/>
		Grupo electrógeno	<input type="checkbox"/>
		Plan de emergencia	<input type="checkbox"/>



Instalación deportiva

ATENCIÓN ADMINISTRATIVA	Persona de atención al usuario	<input type="checkbox"/>
	Archivo e historial de cada usuario	<input type="checkbox"/>
	Archivos informatizados	<input type="checkbox"/>
	Despachos para atención confidencial	<input type="checkbox"/>
	Posibilidad de pago con tarjeta de crédito	<input type="checkbox"/>
	Relaciones públicas para atención a usuarios	<input type="checkbox"/>
	Conexión a Internet	<input type="checkbox"/>
	Prensa escrita	<input type="checkbox"/>

INFORMACION ADICIONAL

- | | | |
|--|--|---|
| <input type="checkbox"/> Transporte Colectivo (parada cercana) | <input type="checkbox"/> Servicios Comerciales | <input type="checkbox"/> Masaje |
| <input type="checkbox"/> Integrado en centro sociocultural | <input type="checkbox"/> Control de Acceso | <input type="checkbox"/> Aula de Formación |
| <input type="checkbox"/> Protección contra Incendios | <input type="checkbox"/> Salón de Actos | <input type="checkbox"/> Sauna |
| <input type="checkbox"/> Taller de Mantenimiento | <input type="checkbox"/> Centro Médico | <input type="checkbox"/> Hidromasaje |
| <input type="checkbox"/> Almacén General | <input type="checkbox"/> Enfermería | <input type="checkbox"/> Baño Turco |
| <input type="checkbox"/> Aparcamiento (propio o cercano) | <input type="checkbox"/> Fisioterapia | <input type="checkbox"/> Ducha Ciclónica |
| <input type="checkbox"/> Oficinas | <input type="checkbox"/> Estética | <input type="checkbox"/> Sala de Lectura |
| <input type="checkbox"/> Bar | <input type="checkbox"/> Peluquería | <input type="checkbox"/> Sala de Exposiciones |
| <input type="checkbox"/> Restaurante | <input type="checkbox"/> Zona Infantil | <input type="checkbox"/> Otros: |

Observaciones

SISTEMAS DE GESTIÓN	Sistemas Informáticos de Gestión	Programa a medida	<input type="radio"/>
		Programa propio	<input type="radio"/>
		No existe	<input type="radio"/>
	Estado de Hardware (5)	Óptimo	<input type="radio"/>
		Bueno	<input type="radio"/>
		Malo	<input type="radio"/>
	Control de Acceso	Mecanismo automático	<input type="radio"/>
		Mecanismo manual	<input type="radio"/>
		No existe	<input type="radio"/>





Espacio deportivo singular

CÓDIGO INSTALACIÓN	ESPACIO DEPORTIVO Nº	¿Es el espacio deportivo principal de la Instalación?
18153522	1	<input type="checkbox"/>

Nombre del espacio deportivo (si está repetido numéralo)
PARQUE INFANTIL

ATRIBUTOS GENERALES

CERRAMIENTO (del espacio deportivo. No de la instalación en su conjunto)

- Espacio Abierto (sin cubierta o temporal. Globos, lonas, no cerramiento lateral)**
- Aire Libre (no dispone de ningún tipo de cubierta)
 - Cerramiento estacional (tiene cerramiento pero solo en temporadas)
 - Sólo Cubierto (tiene cubierta pero está abierto lateralmente))
- Recinto Cerrado (con cubierta y cerramiento lateral al menos hasta 2/3 partes)**
- Cerrado Fijo (cerramiento tradicional)
 - Cubierta Móvil (la cubierta es móvil y permite cerrar en un momento dado)
 - Cerramiento Textil (con lonas o similar no desmontables, no estacional)

Año de Construcción *
2006

Año de Remodelación *
0

* Se refiere al espacio deportivo no a la instalación.

Sistema de Calefacción
<input type="checkbox"/> SI <input checked="" type="checkbox"/> NO

Sistema de Climatización
<input type="checkbox"/> SI <input checked="" type="checkbox"/> NO

Altura libre (solo cubierto)

ESTADO DE USO (del espacio deportivo. No de la instalación en su conjunto)

- En Uso (cuando funciona normalmente en su período de apertura)**
- En Uso (funciona normalmente durante gran parte del año)
 - En Uso Estacional (funciona en la temporada normal de actividad)
- Fuera de Uso (no funciona normalmente en su periodo de apertura)**
- En Construcción (ha comenzado la obra pero todavía no está funcionando)
 - En Remodelación (temporalmente fuera de uso por trabajos de adecuación)
 - Fuera de Uso (cierre permanente con carácter indefinido)

Actividad Deportiva Principal

Otras Actividades

ILUMINACIÓN (posibilidades de uso nocturno en función del alumbrado artificial)

- Permite Uso Nocturno (se puede desarrollar en su mayor parte la actividad)**
- Permite la Competición
 - Permite Entrenamientos
- No Permite Uso Nocturno (cuando no hay o es parcial o insuficiente)**
- No Hay Iluminación
 - Es Parcial o Insuficiente

PAVIMENTO (si hay varios el más representativo.)

- NATURAL (carácter natural sin proceso de prefabricación)**
- Tierra (pavimento original) Tierra Batida Ceniza
 - Tierra Estabilizada Hierba Natural Arena
 - Cantos Rodados/Rocas Nieve Hielo Otros
- MADERA (de madera o corcho adaptados a pavimentos deportivos)**
- Madera-Rígido (sobre solera rígida) Corcho-Rígido
 - Madera-Elástica (sobre base elástica, rastreles) Corcho-Elástico
 - Otros Pavimentos de madera
- HIERBA ARTIFICIAL**
- Agua (sin arena ni caucho) Arena Caucho Otros
- SINTÉTICOS (prefabricados o en obra, de PVC, caucho, poliuretano, latex, ...)**
- Sintético-Rígido Sintético-Elástico Otros
- METÁLICOS**
- Acero Inoxidable Acero (chapa) Aluminio Otros
- HORMIGONES Y AGLOMERADOS (pavimentos duros de composición aglomerada)**
- Hormigón (sin tratar) Hormigón Poroso Resina Acrílicas
 - Hormigón (con tratamiento superficial) Asfalto Otros
- BALDOSAS Y SIMILAR (formado por piezas de cerámica, hormigón o piedra)**
- Baldosa Cerámica Baldosa Hormigón Terrazo
 - Baldosa Asfáltica Loseta (gresite) Piedra Otros
- OTROS PAVIMENTOS**
- Moqueta Tatami Tapiz Fibra de Vidrio Otros

CONSERVACIÓN DEL PAVIMENTO

- Bueno
- Regular (alguna imperfección)
 - Mal estado (no adecuado para la p.d.)
 - Inservible (inviabile para la p.d.)
 - No permite la práctica deportiva

OBSERVACIONES

--



Espacio deportivo singular

TIPOLOGÍA DE ESPACIOS SINGULARES Y SUS ATRIBUTOS ESPECÍFICOS	
CAMPOS DE GOLF	
<input type="checkbox"/> CAMPOS DE JUEGO (se realiza un recorrido siguiendo el orden de hoyos establecidos) <input type="checkbox"/> Campo de Golf (con al menos 9 hoyos, de par 3, 4 o 5) <input type="checkbox"/> Campo de Golf Rústico (sobre el terreno natural con mínimas adaptaciones) <input type="checkbox"/> Pitch and Putt <input type="checkbox"/> Otros Campos de Golf <input type="checkbox"/> ZONAS DE PRÁCTICAS <input type="checkbox"/> Campo de Prácticas <input type="checkbox"/> Bunker de Prácticas <input type="checkbox"/> Green de Prácticas	Atributos específicos LONGITUD (del campo entero) NUMERO DE HOYOS SUPERFICIE PAR DEL CAMPO
CIRCUITOS DE MOTOR	
<input type="checkbox"/> CIRCUITOS DE VELOCIDAD (> 2000 m de longitud) <input type="checkbox"/> CIRCUITOS DE MOTOCROSS (> 500 m de longitud) <input type="checkbox"/> CIRCUITOS DE KARTS (> 200 m de longitud) <input type="checkbox"/> OTROS CIRCUITOS DE MOTOR	Atributos específicos LONGITUD (del circuito) ANCHURA DE LA CUERDA Nº CURVAS IZQUIERDA/DERECHA PARRILLA SALIDA/Nº PILOTOS
CIRCUITOS DE BICICLETA (Circuitos y carriles de bicicleta construidos para la actividad. No las vías verdes ni otros recorridos por la naturaleza)	
<input type="checkbox"/> CIRCUITOS DE BICICLETA (circuitos cerrados) <input type="checkbox"/> CARRIL BICI (Se localizará en el punto más significativo (se censarán una vez en cada calle o carretera por la que pasan y por cada municipio)	Atributos específicos LONGITUD (del circuito)
CANAL DE REMO Y PIRAGUISMO (canales e instalaciones artificiales para la práctica del remo y piragüismo)	
<input type="checkbox"/> CANAL DE AGUAS TRANQUILAS <input type="checkbox"/> CANAL DE AGUAS BRAVAS	Atributos específicos LONGITUD CALLES PANTANALES DESNIVEL (solo aguas bravas)
CIRCUITO DE CARRERA A PIE (Circuitos y recorridos construidos específicamente para correr y caminar)	
<input type="checkbox"/> CIRCUITOS DE CARRERA A PIE	Atributos específicos LONGITUD ESTACIONES DE EJERCICIOS
ZONAS DE DEPORTES DE INVIERNO	
<input type="checkbox"/> PISTA DE ESQUI ALPINO <input type="checkbox"/> PISTA DE ESQUI DE FONDO (nórdico) <input type="checkbox"/> PARQUE DE SNOWBOARD <input type="checkbox"/> TRAMPOLIN DE SALTOS <input type="checkbox"/> CIRCUITO DE FONDO Y TIRO <input type="checkbox"/> OTRAS ZONAS (Deportes de Invierno)	Atributos específicos LONGITUD DIFICULTAD (color) ALTURA (trampolín) DENOMINACIÓN DE LA PISTA NIEVE ARTIFICIAL DESNIVEL
ESPACIOS DE HÍPICA	
<input type="checkbox"/> PISTA DE CARRERA HÍPICA <input type="checkbox"/> PICADERO. PISTA DE DOMA <input type="checkbox"/> CAMPO DE POLO <input type="checkbox"/> PISTA DE SALTO <input type="checkbox"/> PISTA DE CONCURSO <input type="checkbox"/> PISTA DE ENSAYO <input type="checkbox"/> OTRAS PISTAS (ESPACIOS DE HÍPICA)	Atributos específicos LONGITUD ANCHO SUPERFICIE
ROCODROMOS	



Espacio deportivo singular

<input type="checkbox"/> ROCODROMO <input type="checkbox"/> ROCODROMO BOULDER (hasta 3m. de altura)	Atributos específicos	
	ALTURA MÁXIMA	
	SUPERFICIE (escalada)	
	MATERIAL (pavimento)	
	PRESAS (Si/No)	

PISTA DE MODELISMO		
<input type="checkbox"/> CIRCUITO DE AUTOMODELISMO <input type="checkbox"/> CIRCUITO DE AEROMODELISMO <input type="checkbox"/> OTRAS ZONAS (PISTAS MODELISMO)	Atributos específicos	
	LONGITUD	
	ANCHO	

CAMPO DE TIRO		
<input type="checkbox"/> CAMPO DE TIRO VUELO <input type="checkbox"/> CAMPO DE TIRO AL PLATO <input type="checkbox"/> CAMPO DE TIRO DE PRECISIÓN <input type="checkbox"/> CAMPO DE TIRO CON ARCO <input type="checkbox"/> OTROS CAMPOS DE TIRO	Atributos específicos	
	SUPERFICIE	
	NUMERO DE PUESTOS	

JUEGOS POPULARES Y/O TRADICIONALES			
<input type="checkbox"/> PISTA DE CALVA <input type="checkbox"/> PISTA DE TANGA <input type="checkbox"/> PISTA DE LANZAMIENTO DE BARRA CASTELLANA <input type="checkbox"/> PISTA DE LANZAMIENTO DE BARRA ARAGONESA <input type="checkbox"/> CORRO DE LUCHA <input type="checkbox"/> CARRIL DE BOLOS HUERTANOS	<input type="checkbox"/> CAMPO DE BOLOS CARTAGENERO <input type="checkbox"/> BOLERA <input type="checkbox"/> CAMPO DE BILLAR ROMANO <input type="checkbox"/> CAMPO DE LLAVE <input type="checkbox"/> OTRAS ZONAS DE JUEGOS POPULARES	Atributos específicos	
		LARGO	
		ANCHO	
		SUPERFICIE	
		DIÁMETRO (espacios circulares)	

OTROS ESPACIOS SINGULARES		
<input type="checkbox"/> CAMPO MINI-GOLF <input type="checkbox"/> PISTA DE BOWLING <input type="checkbox"/> CAMPO DE CASTING <input type="checkbox"/> REMO EN BANCO FIJO (CON BALSA) <input checked="" type="checkbox"/> PARQUES INFANTILES <input type="checkbox"/> PARQUES BIOSALUDABLES <input type="checkbox"/> OTROS ESPACIOS SINGULARES	Atributos específicos	
	NUMERO DE PUESTOS	6
	SUPERFICIE	0 m2

PISTAS DE MONOPATÍN Y PATÍN EN LÍNEA		
<input type="checkbox"/> PISTA DE MONOPATIN. PATIN EN LINEA <input type="checkbox"/> CIRCUITO MONOPATÍN. PATIN EN LINEA <input type="checkbox"/> CAMPOS DE MONOPATIN Y PATIN EN LINEA	Atributos específicos	
	ESTRUCTURAS EN U (Si/No)	
	SUPERFICIE	
	LONGITUD (cuerda del circuito)	





Instalación deportiva

CÓDIGO INSTALACIÓN 18153523	<input type="checkbox"/> BAJA El año : 0	<input type="checkbox"/> ALTA	
Instalación del censo 97 que ya no existe		Instalación que no está en censo provisional 05	
Comunidad Autónoma ANDALUCÍA	Provincia GRANADA	Municipio (obligatorio) Peligros	Zonas GR-3 AGLOMERACION URBANA DE GRANA
Núcleo de Población PELIGROS	Distrito	Barrio	
Nombre oficial de la instalación (obligatorio) PARQUE OLIVO GORDO LOS PORTONES		Nombre por el que es conocida la instalación (si es distinto)	
Dirección : vía, número, código postal (obligatorio) URB. LOS PORTONES DE PELIGROS Nº: s/n Código postal 18210		Año de Inicio de la Actividad Deportiva (4dígitos) 2008	
Teléfono 958408834	Fax	E-Mail deportes@ayuntamientopeligros.es	Página Web www.ayuntamientopeliros.com
Coordenadas Geográficas (X,Y,Z) en el punto de acceso a la instalación			
Latitud : 0	Longitud : 0	Altura : 0	UTMX: 443686,526908904 UTM Y: 4120481,82651846
Situación de la Instalación (elegir una)			
Urbana : <input type="radio"/>	Periférica (borde urbana) : <input checked="" type="radio"/>	No Urbana : <input type="radio"/>	
Accesibilidad (sobre todo para las sillas de ruedas)			
Deportistas :	<input type="checkbox"/> Tienen acceso desde el exterior <input type="checkbox"/> Pueden circular por el interior <input type="checkbox"/> Tienen vestuarios adaptados	Visitantes/Espectadores :	<input type="checkbox"/> Tienen acceso desde el exterior <input type="checkbox"/> Pueden circular por el interior <input type="checkbox"/> Tienen aseos adaptados
Régimen de Acceso a la Instalación (se pueden marcar más de una opción)			
<input checked="" type="checkbox"/> Libre Gratuito <input type="checkbox"/> Libre pagando entrada (un uso o bono) <input type="checkbox"/> Libre pagando cuota de abono		<input type="checkbox"/> Restringido a Alumnos (de un centro de enseñanza) <input type="checkbox"/> Restringido a residentes (del edificio o establecimiento turístico) <input type="checkbox"/> Restringido a trabajadores o accionistas	
Usuarios que utilizan la instalación (se puede marcar más de una opción)			
<input type="checkbox"/> Escolares (grupos de centros de enseñanza) <input checked="" type="checkbox"/> Deportistas en general (usuarios individuales o en grupo) <input type="checkbox"/> Deportistas de competición (federados o similar)			
Propiedad de la Instalación (Nombre del propietario (en caso de no saberlo, el del suelo). Si es un particular se pondrá PARTICULAR)			
<input checked="" type="checkbox"/> PROPIEDAD PÚBLICA			
<input type="checkbox"/> Administración General del Estado <input type="checkbox"/> Consejo Superior de Deportes (CSD) <input type="checkbox"/> Universidad Nacional de Enseñanza a Distancia <input type="checkbox"/> M. de Defensa (instalación propiedad de las FFAA) <input type="checkbox"/> M. de Defensa IES y Centros Públicos de Enseñanza <input type="checkbox"/> M. de Defensa Academias Militares <input type="checkbox"/> M. de Interior (Policia Nacional y Guardia Civil) <input type="checkbox"/> M. de Interior Instituciones penitenciarias <input type="checkbox"/> M. de Interior Academias de Formación Policial <input type="checkbox"/> Otros ministerios <input type="checkbox"/> Organismos Autónomos distintos del CSD <input type="checkbox"/> Empresas propiedad del estado <input type="checkbox"/> Otros		<input type="checkbox"/> Administración Autonómica <input type="checkbox"/> Comunidad Autónoma <input type="checkbox"/> Institutos de Enseñanza Secundaria (IES) <input type="checkbox"/> Centros de Educación Infantil (de 0 a 3 años) <input type="checkbox"/> Policía Autonómica <input type="checkbox"/> Universidades Públicas <input type="checkbox"/> Empresas propiedad de C.C.A.A. <input type="checkbox"/> Otros <input checked="" type="checkbox"/> Administración Local <input checked="" type="checkbox"/> Ayuntamiento (propiedad municipal) <input type="checkbox"/> Centro de Educación Infantil y Primaria (CEIP) <input type="checkbox"/> Institutos de Enseñanza Secundaria (IES) <input type="checkbox"/> Centros de Educación Infantil (de 0 a 3 años) <input type="checkbox"/> Entidades Locales Menores <input type="checkbox"/> Comarcas. Mancomunidades o Feder. Municipios <input type="checkbox"/> Diputaciones <input type="checkbox"/> Centro de Educación Infantil y Primaria (CEIP) <input type="checkbox"/> Institutos de Enseñanza Secundaria (IES) <input type="checkbox"/> Centros de Educación Infantil (de 0 a 3 años) <input type="checkbox"/> Empresas propiedad de la Adm. Local. <input type="checkbox"/> Otros	



Instalación deportiva

<input type="checkbox"/> PROPIEDAD PRIVADA	
<input type="checkbox"/> Privados Deportivos (asociativos o empresas) <ul style="list-style-type: none"><input type="checkbox"/> Asociativos<ul style="list-style-type: none"><input type="checkbox"/> Fundaciones Deportivas<input type="checkbox"/> Federaciones Deportivas<ul style="list-style-type: none"><input type="checkbox"/> Nacional<input type="checkbox"/> Autonómica<input type="checkbox"/> Local<input type="checkbox"/> Clubes<input type="checkbox"/> Asociaciones y Agrupaciones<input type="checkbox"/> Peñas<input type="checkbox"/> Otros<input type="checkbox"/> Empresas cuyo fin sea el deporte<ul style="list-style-type: none"><input type="checkbox"/> Sociedades Anónimas Deportivas<input type="checkbox"/> Sociedades Empresariales Deportivas<input type="checkbox"/> Otras	<input type="checkbox"/> Privados No Deportivos (otros fines no deportivos) <ul style="list-style-type: none"><input type="checkbox"/> Educativos (incluye todos los tipos de enseñanza)<ul style="list-style-type: none"><input type="checkbox"/> Universidades<input type="checkbox"/> Colegios privados concertados (con subvención)<input type="checkbox"/> Colegios privados<input type="checkbox"/> Guarderías<input type="checkbox"/> Otros<input type="checkbox"/> Religiosos (inst. religiosas que no sean de enseñanza)<input type="checkbox"/> Sociedades Empresariales (para sus trabajadores)<input type="checkbox"/> Residenciales<input type="checkbox"/> Turísticos (hostelería y turismo, como hoteles, etc)<input type="checkbox"/> Otros

GESTIÓN DE LA INSTALACIÓN (Nombre del gestor (en caso de no saberlo, el del suelo). Si es un particular se pondrá PARTICULAR)

<input checked="" type="checkbox"/> GESTIÓN PÚBLICA	
<input type="checkbox"/> Administración General del Estado <ul style="list-style-type: none"><input type="checkbox"/> Consejo Superior de Deportes (CSD)<input type="checkbox"/> Universidad Nacional de Enseñanza a Distancia<input type="checkbox"/> M. de Defensa (instalación propiedad de las FFAA)<ul style="list-style-type: none"><input type="checkbox"/> M. de Defensa IES y Centros Públicos de Enseñanza<input type="checkbox"/> M. de Defensa Academias Militares<input type="checkbox"/> M. de Interior (Policía Nacional y Guardia Civil)<ul style="list-style-type: none"><input type="checkbox"/> M. de Interior Instituciones penitenciarias<input type="checkbox"/> M. de Interior Academias de Formación Policial<input type="checkbox"/> Otros ministerios<input type="checkbox"/> Organismos Autónomos distintos del CSD<input type="checkbox"/> Empresas propiedad del estado<input type="checkbox"/> Otros	<input type="checkbox"/> Administración Autónoma <ul style="list-style-type: none"><input type="checkbox"/> Comunidad Autónoma<ul style="list-style-type: none"><input type="checkbox"/> Institutos de Enseñanza Secundaria (IES)<input type="checkbox"/> Centros de Educación Infantil (de 0 a 3 años)<input type="checkbox"/> Policía Autónoma<input type="checkbox"/> Universidades Públicas<input type="checkbox"/> Empresas propiedad de C.C.A.A.<input type="checkbox"/> Otros
	<input checked="" type="checkbox"/> Administración Local <ul style="list-style-type: none"><input checked="" type="checkbox"/> Ayuntamiento (propiedad municipal)<ul style="list-style-type: none"><input type="checkbox"/> Centro de Educación Infantil y Primaria (CEIP)<input type="checkbox"/> Institutos de Enseñanza Secundaria (IES)<input type="checkbox"/> Centros de Educación Infantil (de 0 a 3 años)<input type="checkbox"/> Entidades Locales Menores<input type="checkbox"/> Comarcas. Mancomunidades o Feder. Municipios<input type="checkbox"/> Diputaciones<ul style="list-style-type: none"><input type="checkbox"/> Centro de Educación Infantil y Primaria (CEIP)<input type="checkbox"/> Institutos de Enseñanza Secundaria (IES)<input type="checkbox"/> Centros de Educación Infantil (de 0 a 3 años)<input type="checkbox"/> Empresas propiedad de la Adm. Local.<input type="checkbox"/> Otros

<input type="checkbox"/> GESTIÓN PRIVADA	
<input type="checkbox"/> Privados Deportivos (asociativos o empresas) <ul style="list-style-type: none"><input type="checkbox"/> Asociativos<ul style="list-style-type: none"><input type="checkbox"/> Fundaciones Deportivas<input type="checkbox"/> Federaciones Deportivas<ul style="list-style-type: none"><input type="checkbox"/> Nacional<input type="checkbox"/> Autonómica<input type="checkbox"/> Local<input type="checkbox"/> Clubes<input type="checkbox"/> Asociaciones y Agrupaciones<input type="checkbox"/> Peñas<input type="checkbox"/> Otros<input type="checkbox"/> Empresas cuyo fin sea el deporte<ul style="list-style-type: none"><input type="checkbox"/> Sociedades Anónimas Deportivas<input type="checkbox"/> Sociedades Empresariales Deportivas<input type="checkbox"/> Otras	<input type="checkbox"/> Privados No Deportivos (otros fines no deportivos) <ul style="list-style-type: none"><input type="checkbox"/> Educativos (incluye todos los tipos de enseñanza)<ul style="list-style-type: none"><input type="checkbox"/> Universidades<input type="checkbox"/> Colegios privados concertados (con subvención)<input type="checkbox"/> Colegios privados<input type="checkbox"/> Guarderías<input type="checkbox"/> Otros<input type="checkbox"/> Religiosos (inst. religiosas que no sean de enseñanza)<input type="checkbox"/> Sociedades Empresariales (para sus trabajadores)<input type="checkbox"/> Residenciales<input type="checkbox"/> Turísticos (hostelería y turismo, como hoteles, etc)<input type="checkbox"/> Otros



Instalación deportiva

USA ENERGÍA RENOVABLE

Placa Solar Termica Placa Solar Fotovoltaica Eólica Hidráulica Biomasa

COMPLEJO DEPORTIVO

Pertenece a un Complejo Deportivo : No Nombre Complejo:

SITUACION URBANISTICA	Planteamiento que le afecta:	NSSS DE PLANEAMIENTO
	Clasificación del suelo:	URBANO
	Calificación del suelo:	VERDE PUBLICO AREA JUEGOS

CONDICIONES URBANISTICAS	Condiciones del Solar	Calzada pavimentada	<input checked="" type="checkbox"/>
		Encintado de aceras	<input checked="" type="checkbox"/>
		Suministro de agua	<input checked="" type="checkbox"/>
		Alcantarillado	<input checked="" type="checkbox"/>
		Electricidad	<input checked="" type="checkbox"/>
		Alumbrado público	<input checked="" type="checkbox"/>
	Parcelación	Superficie del solar:	780
		Parcela mínima :	LA EXISTENTE
		Proyectado :	780

			Normas	Proyectado
CONDICIONES DE LA EDIFICACIÓN	OCUPACIÓN	Ocupación	%	%
		Fondo máximo edificable	m	m
		Dimensión patios	m	
	ALTURAS	Altura máxima en m	m	
		Nº max de plantas		
		Planta baja incl. semisótano	m	
		Alt. semisó. a cara inf. forjado	m	
	EDIFICABILIDAD	Uso distinto residencial		
		Uso residencial	m2/m2	m2/m2
	SITUACIÓN DE LAS EDIFICACIONES	Retranqueos a fachada		
Otros retranqueos				
TIPOLOGÍA			m	

CUMPLIMIENTO NORMATIVA TÉCNICA	Protección contra incendios	Bies	<input type="checkbox"/>
		Extintores	<input type="checkbox"/>
		Detección de incendios	<input type="checkbox"/>
	Accesibilidad	Adaptación de Aseos	<input type="checkbox"/>
		Adaptación de Vestuarios	<input type="checkbox"/>
		Pasillos	<input checked="" type="checkbox"/>
		Accesos exteriores	<input checked="" type="checkbox"/>
	Reglamento de espectáculos públicos	Señalización evacuación	<input type="checkbox"/>
		Alumbrado de emergencia	<input type="checkbox"/>
		Grupo electrógeno	<input type="checkbox"/>
		Plan de emergencia	<input type="checkbox"/>



Instalación deportiva

ATENCIÓN ADMINISTRATIVA	Persona de atención al usuario	<input type="checkbox"/>
	Archivo e historial de cada usuario	<input type="checkbox"/>
	Archivos informatizados	<input type="checkbox"/>
	Despachos para atención confidencial	<input type="checkbox"/>
	Posibilidad de pago con tarjeta de crédito	<input type="checkbox"/>
	Relaciones públicas para atención a usuarios	<input type="checkbox"/>
	Conexión a Internet	<input type="checkbox"/>
	Prensa escrita	<input type="checkbox"/>

INFORMACION ADICIONAL

- | | | |
|---|---|---|
| <input checked="" type="checkbox"/> Transporte Colectivo (parada cercana) | <input type="checkbox"/> Servicios Comerciales | <input type="checkbox"/> Masaje |
| <input type="checkbox"/> Integrado en centro sociocultural | <input type="checkbox"/> Control de Acceso | <input type="checkbox"/> Aula de Formación |
| <input type="checkbox"/> Protección contra Incendios | <input type="checkbox"/> Salón de Actos | <input type="checkbox"/> Sauna |
| <input type="checkbox"/> Taller de Mantenimiento | <input type="checkbox"/> Centro Médico | <input type="checkbox"/> Hidromasaje |
| <input type="checkbox"/> Almacén General | <input type="checkbox"/> Enfermería | <input type="checkbox"/> Baño Turco |
| <input type="checkbox"/> Aparcamiento (propio o cercano) | <input type="checkbox"/> Fisioterapia | <input type="checkbox"/> Ducha Ciclónica |
| <input type="checkbox"/> Oficinas | <input type="checkbox"/> Estética | <input type="checkbox"/> Sala de Lectura |
| <input type="checkbox"/> Bar | <input type="checkbox"/> Peluquería | <input type="checkbox"/> Sala de Exposiciones |
| <input type="checkbox"/> Restaurante | <input checked="" type="checkbox"/> Zona Infantil | <input type="checkbox"/> Otros: |

Observaciones

SISTEMAS DE GESTIÓN	Sistemas Informáticos de Gestión	Programa a medida	<input type="radio"/>
		Programa propio	<input type="radio"/>
		No existe	<input checked="" type="radio"/>
	Estado de Hardware (5)	Óptimo	<input type="radio"/>
		Bueno	<input type="radio"/>
		Malo	<input type="radio"/>
	Control de Acceso	Mecanismo automático	<input type="radio"/>
		Mecanismo manual	<input type="radio"/>
		No existe	<input checked="" type="radio"/>





Espacio deportivo singular

CÓDIGO INSTALACIÓN	ESPACIO DEPORTIVO Nº	¿Es el espacio deportivo principal de la Instalación?
18153523	2	<input type="checkbox"/>

Nombre del espacio deportivo (si está repetido numéralo)
PARQUE INFANTIL

ATRIBUTOS GENERALES

CERRAMIENTO (del espacio deportivo. No de la instalación en su conjunto)

- Espacio Abierto (sin cubierta o temporal. Globos, lonas, no cerramiento lateral)**
- Aire Libre (no dispone de ningún tipo de cubierta)
 - Cerramiento estacional (tiene cerramiento pero solo en temporadas)
 - Sólo Cubierto (tiene cubierta pero está abierto lateralmente))
- Recinto Cerrado (con cubierta y cerramiento lateral al menos hasta 2/3 partes)**
- Cerrado Fijo (cerramiento tradicional)
 - Cubierta Móvil (la cubierta es móvil y permite cerrar en un momento dado)
 - Cerramiento Textil (con lonas o similar no desmontables, no estacional)

Año de Construcción *
2008

Año de Remodelación *

* Se refiere al espacio deportivo no a la instalación.

Sistema de Calefacción
<input type="checkbox"/> SI <input checked="" type="checkbox"/> NO

Sistema de Climatización
<input type="checkbox"/> SI <input checked="" type="checkbox"/> NO

Altura libre (solo cubierto)

ESTADO DE USO (del espacio deportivo. No de la instalación en su conjunto)

- En Uso (cuando funciona normalmente en su período de apertura)**
- En Uso (funciona normalmente durante gran parte del año)
 - En Uso Estacional (funciona en la temporada normal de actividad)
- Fuera de Uso (no funciona normalmente en su periodo de apertura)**
- En Construcción (ha comenzado la obra pero todavía no está funcionando)
 - En Remodelación (temporalmente fuera de uso por trabajos de adecuación)
 - Fuera de Uso (cierre permanente con carácter indefinido)

Actividad Deportiva Principal

Otras Actividades

ILUMINACIÓN (posibilidades de uso nocturno en función del alumbrado artificial)

- Permite Uso Nocturno (se puede desarrollar en su mayor parte la actividad)**
- Permite la Competición
 - Permite Entrenamientos
- No Permite Uso Nocturno (cuando no hay o es parcial o insuficiente)**
- No Hay Iluminación
 - Es Parcial o Insuficiente

PAVIMENTO (si hay varios el más representativo.)

- NATURAL (carácter natural sin proceso de prefabricación)**
- Tierra (pavimento original) Tierra Batida Ceniza
 - Tierra Estabilizada Hierba Natural Arena
 - Cantos Rodados/Rocas Nieve Hielo Otros
- MADERA (de madera o corcho adaptados a pavimentos deportivos)**
- Madera-Rígido (sobre solera rígida) Corcho-Rígido
 - Madera-Elástica (sobre base elástica, rastreles) Corcho-Elástico
 - Otros Pavimentos de madera
- HIERBA ARTIFICIAL**
- Agua (sin arena ni caucho) Arena Caucho Otros
- SINTÉTICOS (prefabricados o en obra, de PVC, caucho, poliuretano, latex, ...)**
- Sintético-Rígido Sintético-Elástico Otros
- METÁLICOS**
- Acero Inoxidable Acero (chapa) Aluminio Otros
- HORMIGONES Y AGLOMERADOS (pavimentos duros de composición aglomerada)**
- Hormigón (sin tratar) Hormigón Poroso Resina Acrílicas
 - Hormigón (con tratamiento superficial) Asfalto Otros
- BALDOSAS Y SIMILAR (formado por piezas de cerámica, hormigón o piedra)**
- Baldosa Cerámica Baldosa Hormigón Terrazo
 - Baldosa Asfáltica Loseta (gresite) Piedra Otros
- OTROS PAVIMENTOS**
- Moqueta Tatami Tapiz Fibra de Vidrio Otros

CONSERVACIÓN DEL PAVIMENTO

- Bueno
- Regular (alguna imperfección)
- Mal estado (no adecuado para la p.d.)**
- Inservible (inviabile para la p.d.)
- No permite la práctica deportiva

OBSERVACIONES

SE VA REMODELAR EN 2022,



Espacio deportivo singular

TIPOLOGÍA DE ESPACIOS SINGULARES Y SUS ATRIBUTOS ESPECÍFICOS

CAMPOS DE GOLF

CAMPOS DE JUEGO (se realiza un recorrido siguiendo el orden de hoyos establecidos)

- Campo de Golf (con al menos 9 hoyos, de par 3, 4 o 5)
 Campo de Golf Rústico (sobre el terreno natural con mínimas adaptaciones)
 Pitch and Putt Otros Campos de Golf

ZONAS DE PRÁCTICAS

- Campo de Prácticas Bunker de Prácticas Green de Prácticas

Atributos específicos

LONGITUD (del campo entero)

NUMERO DE HOYOS

SUPERFICIE

PAR DEL CAMPO

CIRCUITOS DE MOTOR

CIRCUITOS DE VELOCIDAD (> 2000 m de longitud)

CIRCUITOS DE MOTOCROSS (> 500 m de longitud)

CIRCUITOS DE KARTS (> 200 m de longitud)

OTROS CIRCUITOS DE MOTOR

Atributos específicos

LONGITUD (del circuito)

ANCHURA DE LA CUERDA

Nº CURVAS IZQUIERDA/DERECHA

PARRILLA SALIDA/Nº PILOTOS

CIRCUITOS DE BICICLETA (Circuitos y carriles de bicicleta construidos para la actividad. No las vías verdes ni otros recorridos por la naturaleza)

CIRCUITOS DE BICICLETA (circuitos cerrados)

CARRIL BICI (Se localizará en el punto más significativo (se censarán una vez en cada calle o carretera por la que pasan y por cada municipio)

Atributos específicos

LONGITUD (del circuito)

CANAL DE REMO Y PIRAGUISMO (canales e instalaciones artificiales para la práctica del remo y piragüismo)

CANAL DE AGUAS TRANQUILAS

CANAL DE AGUAS BRAVAS

Atributos específicos

LONGITUD

CALLES

PANTANALES

DESNIVEL (solo aguas bravas)

CIRCUITO DE CARRERA A PIE (Circuitos y recorridos construidos específicamente para correr y caminar)

CIRCUITOS DE CARRERA A PIE

Atributos específicos

LONGITUD

ESTACIONES DE EJERCICIOS

ZONAS DE DEPORTES DE INVIERNO

PISTA DE ESQUI ALPINO

PISTA DE ESQUI DE FONDO (nórdico)

PARQUE DE SNOWBOARD

TRAMPOLIN DE SALTOS

CIRCUITO DE FONDO Y TIRO

OTRAS ZONAS (Deportes de Invierno)

Atributos específicos

LONGITUD

DIFICULTAD (color)

ALTURA (trampolín)

DENOMINACIÓN DE LA PISTA

NIEVE ARTIFICIAL

DESNIVEL

ESPACIOS DE HÍPICA

PISTA DE CARRERA HÍPICA

PICADERO. PISTA DE DOMA

CAMPO DE POLO

PISTA DE SALTO

PISTA DE CONCURSO

PISTA DE ENSAYO

OTRAS PISTAS (ESPACIOS DE HÍPICA)

Atributos específicos

LONGITUD

ANCHO

SUPERFICIE

ROCODROMOS



Espacio deportivo singular

<input type="checkbox"/> ROCODROMO <input type="checkbox"/> ROCODROMO BOULDER (hasta 3m. de altura)	Atributos específicos	
	ALTURA MÁXIMA	
	SUPERFICIE (escalada)	
	MATERIAL (pavimento)	
	PRESAS (Si/No)	

PISTA DE MODELISMO		
<input type="checkbox"/> CIRCUITO DE AUTOMODELISMO <input type="checkbox"/> CIRCUITO DE AEROMODELISMO <input type="checkbox"/> OTRAS ZONAS (PISTAS MODELISMO)	Atributos específicos	
	LONGITUD	
	ANCHO	

CAMPO DE TIRO		
<input type="checkbox"/> CAMPO DE TIRO VUELO <input type="checkbox"/> CAMPO DE TIRO AL PLATO <input type="checkbox"/> CAMPO DE TIRO DE PRECISIÓN <input type="checkbox"/> CAMPO DE TIRO CON ARCO <input type="checkbox"/> OTROS CAMPOS DE TIRO	Atributos específicos	
	SUPERFICIE	
	NUMERO DE PUESTOS	

JUEGOS POPULARES Y/O TRADICIONALES		
<input type="checkbox"/> PISTA DE CALVA <input type="checkbox"/> PISTA DE TANGA <input type="checkbox"/> PISTA DE LANZAMIENTO DE BARRA CASTELLANA <input type="checkbox"/> PISTA DE LANZAMIENTO DE BARRA ARAGONESA <input type="checkbox"/> CORRO DE LUCHA <input type="checkbox"/> CARRIL DE BOLOS HUERTANOS <input type="checkbox"/> CAMPO DE BOLOS CARTAGENERO <input type="checkbox"/> BOLERA <input type="checkbox"/> CAMPO DE BILLAR ROMANO <input type="checkbox"/> CAMPO DE LLAVE <input type="checkbox"/> OTRAS ZONAS DE JUEGOS POPULARES	Atributos específicos	
	LARGO	
	ANCHO	
	SUPERFICIE	
	DIÁMETRO (espacios circulares)	

OTROS ESPACIOS SINGULARES		
<input type="checkbox"/> CAMPO MINI-GOLF <input type="checkbox"/> PISTA DE BOWLING <input type="checkbox"/> CAMPO DE CASTING <input type="checkbox"/> REMO EN BANCO FIJO (CON BALSA) <input checked="" type="checkbox"/> PARQUES INFANTILES <input type="checkbox"/> PARQUES BIOSALUDABLES <input type="checkbox"/> OTROS ESPACIOS SINGULARES	Atributos específicos	
	NUMERO DE PUESTOS	4
	SUPERFICIE	196,8 m2

PISTAS DE MONOPATÍN Y PATÍN EN LÍNEA		
<input type="checkbox"/> PISTA DE MONOPATIN. PATIN EN LINEA <input type="checkbox"/> CIRCUITO MONOPATÍN. PATIN EN LINEA <input type="checkbox"/> CAMPOS DE MONOPATIN Y PATIN EN LINEA	Atributos específicos	
	ESTRUCTURAS EN U (Si/No)	
	SUPERFICIE	
	LONGITUD (cuerda del circuito)	





Instalación deportiva

CÓDIGO INSTALACIÓN 18153524	<input type="checkbox"/> BAJA El año : 0	<input type="checkbox"/> ALTA	
Instalación del censo 97 que ya no existe		Instalación que no está en censo provisional 05	
Comunidad Autónoma ANDALUCÍA	Provincia GRANADA	Municipio (obligatorio) Peligros	Zonas GR-3 AGLOMERACION URBANA DE GRANA
Núcleo de Población PELIGROS	Distrito	Barrio	
Nombre oficial de la instalación (obligatorio) PARQUE FCO. HUERTAS		Nombre por el que es conocida la instalación (si es distinto)	
Dirección : vía, número, código postal (obligatorio) BRASIL Nº: S/N Código postal 18210		Año de Inicio de la Actividad Deportiva (4dígitos)	
Teléfono 958408834	Fax	E-Mail DEPORTES@AYUNTAMIENTOPELIGROS.ES	Página Web
Coordenadas Geográficas (X,Y,Z) en el punto de acceso a la instalación			
Latitud : 0	Longitud : 0	Altura : 0	UTMX: 444366,506081303 UTM Y: 4120696,84959827
Situación de la Instalación (elegir una)			
Urbana : <input checked="" type="radio"/>	Periférica (borde urbana) : <input type="radio"/>	No Urbana : <input type="radio"/>	
Accesibilidad (sobre todo para las sillas de ruedas)			
Deportistas :	<input type="checkbox"/> Tienen acceso desde el exterior <input type="checkbox"/> Pueden circular por el interior <input type="checkbox"/> Tienen vestuarios adaptados	Visitantes/Espectadores :	<input type="checkbox"/> Tienen acceso desde el exterior <input type="checkbox"/> Pueden circular por el interior <input type="checkbox"/> Tienen aseos adaptados
Régimen de Acceso a la Instalación (se pueden marcar más de una opción)			
<input checked="" type="checkbox"/> Libre Gratuito <input type="checkbox"/> Libre pagando entrada (un uso o bono) <input type="checkbox"/> Libre pagando cuota de abono	<input type="checkbox"/> Restringido a Alumnos (de un centro de enseñanza) <input type="checkbox"/> Restringido a residentes (del edificio o establecimiento turístico) <input type="checkbox"/> Restringido a trabajadores o accionistas		
Usuarios que utilizan la instalación (se puede marcar más de una opción)			
<input type="checkbox"/> Escolares (grupos de centros de enseñanza) <input checked="" type="checkbox"/> Deportistas en general (usuarios individuales o en grupo) <input type="checkbox"/> Deportistas de competición (federados o similar)			
Propiedad de la Instalación (Nombre del propietario (en caso de no saberlo, el del suelo). Si es un particular se pondrá PARTICULAR)			
<input checked="" type="checkbox"/> PROPIEDAD PÚBLICA			
<input type="checkbox"/> Administración General del Estado <input type="checkbox"/> Consejo Superior de Deportes (CSD) <input type="checkbox"/> Universidad Nacional de Enseñanza a Distancia <input type="checkbox"/> M. de Defensa (instalación propiedad de las FFAA) <input type="checkbox"/> M. de Defensa IES y Centros Públicos de Enseñanza <input type="checkbox"/> M. de Defensa Academias Militares <input type="checkbox"/> M. de Interior (Policia Nacional y Guardia Civil) <input type="checkbox"/> M. de Interior Instituciones penitenciarias <input type="checkbox"/> M. de Interior Academias de Formación Policial <input type="checkbox"/> Otros ministerios <input type="checkbox"/> Organismos Autónomos distintos del CSD <input type="checkbox"/> Empresas propiedad del estado <input type="checkbox"/> Otros	<input type="checkbox"/> Administración Autonómica <input type="checkbox"/> Comunidad Autónoma <input type="checkbox"/> Institutos de Enseñanza Secundaria (IES) <input type="checkbox"/> Centros de Educación Infantil (de 0 a 3 años) <input type="checkbox"/> Policía Autónoma <input type="checkbox"/> Universidades Públicas <input type="checkbox"/> Empresas propiedad de C.C.A.A. <input type="checkbox"/> Otros	<input checked="" type="checkbox"/> Administración Local <input checked="" type="checkbox"/> Ayuntamiento (propiedad municipal) <input type="checkbox"/> Centro de Educación Infantil y Primaria (CEIP) <input type="checkbox"/> Institutos de Enseñanza Secundaria (IES) <input type="checkbox"/> Centros de Educación Infantil (de 0 a 3 años) <input type="checkbox"/> Entidades Locales Menores <input type="checkbox"/> Comarcas. Mancomunidades o Feder. Municipios <input type="checkbox"/> Diputaciones <input type="checkbox"/> Centro de Educación Infantil y Primaria (CEIP) <input type="checkbox"/> Institutos de Enseñanza Secundaria (IES) <input type="checkbox"/> Centros de Educación Infantil (de 0 a 3 años) <input type="checkbox"/> Empresas propiedad de la Adm. Local. <input type="checkbox"/> Otros	



Instalación deportiva

<input type="checkbox"/> PROPIEDAD PRIVADA	
<input type="checkbox"/> Privados Deportivos (asociativos o empresas) <ul style="list-style-type: none"><input type="checkbox"/> Asociativos<ul style="list-style-type: none"><input type="checkbox"/> Fundaciones Deportivas<input type="checkbox"/> Federaciones Deportivas<ul style="list-style-type: none"><input type="checkbox"/> Nacional<input type="checkbox"/> Autonómica<input type="checkbox"/> Local<input type="checkbox"/> Clubes<input type="checkbox"/> Asociaciones y Agrupaciones<input type="checkbox"/> Peñas<input type="checkbox"/> Otros<input type="checkbox"/> Empresas cuyo fin sea el deporte<ul style="list-style-type: none"><input type="checkbox"/> Sociedades Anónimas Deportivas<input type="checkbox"/> Sociedades Empresariales Deportivas<input type="checkbox"/> Otras	<input type="checkbox"/> Privados No Deportivos (otros fines no deportivos) <ul style="list-style-type: none"><input type="checkbox"/> Educativos (incluye todos los tipos de enseñanza)<ul style="list-style-type: none"><input type="checkbox"/> Universidades<input type="checkbox"/> Colegios privados concertados (con subvención)<input type="checkbox"/> Colegios privados<input type="checkbox"/> Guarderías<input type="checkbox"/> Otros<input type="checkbox"/> Religiosos (inst. religiosas que no sean de enseñanza)<input type="checkbox"/> Sociedades Empresariales (para sus trabajadores)<input type="checkbox"/> Residenciales<input type="checkbox"/> Turísticos (hostelería y turismo, como hoteles, etc)<input type="checkbox"/> Otros

GESTIÓN DE LA INSTALACIÓN (Nombre del gestor (en caso de no saberlo, el del suelo). Si es un particular se pondrá PARTICULAR)

<input checked="" type="checkbox"/> GESTIÓN PÚBLICA	
<input type="checkbox"/> Administración General del Estado <ul style="list-style-type: none"><input type="checkbox"/> Consejo Superior de Deportes (CSD)<input type="checkbox"/> Universidad Nacional de Enseñanza a Distancia<input type="checkbox"/> M. de Defensa (instalación propiedad de las FFAA)<ul style="list-style-type: none"><input type="checkbox"/> M. de Defensa IES y Centros Públicos de Enseñanza<input type="checkbox"/> M. de Defensa Academias Militares<input type="checkbox"/> M. de Interior (Policía Nacional y Guardia Civil)<ul style="list-style-type: none"><input type="checkbox"/> M. de Interior Instituciones penitenciarias<input type="checkbox"/> M. de Interior Academias de Formación Policial<input type="checkbox"/> Otros ministerios<input type="checkbox"/> Organismos Autónomos distintos del CSD<input type="checkbox"/> Empresas propiedad del estado<input type="checkbox"/> Otros	<input type="checkbox"/> Administración Autónoma <ul style="list-style-type: none"><input type="checkbox"/> Comunidad Autónoma<ul style="list-style-type: none"><input type="checkbox"/> Institutos de Enseñanza Secundaria (IES)<input type="checkbox"/> Centros de Educación Infantil (de 0 a 3 años)<input type="checkbox"/> Policía Autónoma<input type="checkbox"/> Universidades Públicas<input type="checkbox"/> Empresas propiedad de C.C.A.A.<input type="checkbox"/> Otros
	<input checked="" type="checkbox"/> Administración Local <ul style="list-style-type: none"><input checked="" type="checkbox"/> Ayuntamiento (propiedad municipal)<ul style="list-style-type: none"><input type="checkbox"/> Centro de Educación Infantil y Primaria (CEIP)<input type="checkbox"/> Institutos de Enseñanza Secundaria (IES)<input type="checkbox"/> Centros de Educación Infantil (de 0 a 3 años)<input type="checkbox"/> Entidades Locales Menores<input type="checkbox"/> Comarcas. Mancomunidades o Feder. Municipios<input type="checkbox"/> Diputaciones<ul style="list-style-type: none"><input type="checkbox"/> Centro de Educación Infantil y Primaria (CEIP)<input type="checkbox"/> Institutos de Enseñanza Secundaria (IES)<input type="checkbox"/> Centros de Educación Infantil (de 0 a 3 años)<input type="checkbox"/> Empresas propiedad de la Adm. Local.<input type="checkbox"/> Otros

<input type="checkbox"/> GESTIÓN PRIVADA	
<input type="checkbox"/> Privados Deportivos (asociativos o empresas) <ul style="list-style-type: none"><input type="checkbox"/> Asociativos<ul style="list-style-type: none"><input type="checkbox"/> Fundaciones Deportivas<input type="checkbox"/> Federaciones Deportivas<ul style="list-style-type: none"><input type="checkbox"/> Nacional<input type="checkbox"/> Autonómica<input type="checkbox"/> Local<input type="checkbox"/> Clubes<input type="checkbox"/> Asociaciones y Agrupaciones<input type="checkbox"/> Peñas<input type="checkbox"/> Otros<input type="checkbox"/> Empresas cuyo fin sea el deporte<ul style="list-style-type: none"><input type="checkbox"/> Sociedades Anónimas Deportivas<input type="checkbox"/> Sociedades Empresariales Deportivas<input type="checkbox"/> Otras	<input type="checkbox"/> Privados No Deportivos (otros fines no deportivos) <ul style="list-style-type: none"><input type="checkbox"/> Educativos (incluye todos los tipos de enseñanza)<ul style="list-style-type: none"><input type="checkbox"/> Universidades<input type="checkbox"/> Colegios privados concertados (con subvención)<input type="checkbox"/> Colegios privados<input type="checkbox"/> Guarderías<input type="checkbox"/> Otros<input type="checkbox"/> Religiosos (inst. religiosas que no sean de enseñanza)<input type="checkbox"/> Sociedades Empresariales (para sus trabajadores)<input type="checkbox"/> Residenciales<input type="checkbox"/> Turísticos (hostelería y turismo, como hoteles, etc)<input type="checkbox"/> Otros



Instalación deportiva

USA ENERGÍA RENOVABLE

Placa Solar Termica Placa Solar Fotovoltaica Eólica Hidráulica Biomasa

COMPLEJO DEPORTIVO

Pertenece a un Complejo Deportivo : No Nombre Complejo:

SITUACION URBANISTICA	Planteamiento que le afecta:	NNSS
	Clasificación del suelo:	URBANO
	Calificación del suelo:	VERDE PUBLICO AREA DE JUEGOS

CONDICIONES URBANISTICAS	Condiciones del Solar	Calzada pavimentada	<input checked="" type="checkbox"/>
		Encintado de aceras	<input checked="" type="checkbox"/>
		Suministro de agua	<input checked="" type="checkbox"/>
		Alcantarillado	<input checked="" type="checkbox"/>
		Electricidad	<input checked="" type="checkbox"/>
		Alumbrado público	<input checked="" type="checkbox"/>
	Parcelación	Superficie del solar:	1756
		Parcela mínima :	
		Proyectado :	

			Normas	Proyectado
CONDICIONES DE LA EDIFICACIÓN	OCUPACIÓN	Ocupación	%	%
		Fondo máximo edificable	m	m
		Dimensión patios	m	
	ALTURAS	Altura máxima en m	m	
		Nº max de plantas		
		Planta baja incl. semisótano	m	
		Alt. semisó. a cara inf. forjado	m	
	EDIFICABILIDAD	Uso distinto residencial		
		Uso residencial	m2/m2	m2/m2
	SITUACIÓN DE LAS EDIFICACIONES	Retranqueos a fachada		
Otros retranqueos				
TIPOLOGÍA			m	

CUMPLIMIENTO NORMATIVA TÉCNICA	Protección contra incendios	Bies	<input type="checkbox"/>
		Extintores	<input type="checkbox"/>
		Detección de incendios	<input type="checkbox"/>
	Accesibilidad	Adaptación de Aseos	<input type="checkbox"/>
		Adaptación de Vestuarios	<input type="checkbox"/>
		Pasillos	<input checked="" type="checkbox"/>
		Accesos exteriores	<input checked="" type="checkbox"/>
	Reglamento de espectáculos públicos	Señalización evacuación	<input type="checkbox"/>
		Alumbrado de emergencia	<input type="checkbox"/>
		Grupo electrógeno	<input type="checkbox"/>
Plan de emergencia		<input type="checkbox"/>	



Instalación deportiva


ATENCIÓN ADMINISTRATIVA	Persona de atención al usuario	<input type="checkbox"/>
	Archivo e historial de cada usuario	<input type="checkbox"/>
	Archivos informatizados	<input type="checkbox"/>
	Despachos para atención confidencial	<input type="checkbox"/>
	Posibilidad de pago con tarjeta de crédito	<input type="checkbox"/>
	Relaciones públicas para atención a usuarios	<input type="checkbox"/>
	Conexión a Internet	<input type="checkbox"/>
	Prensa escrita	<input type="checkbox"/>

INFORMACION ADICIONAL

- | | | |
|---|--|---|
| <input checked="" type="checkbox"/> Transporte Colectivo (parada cercana) | <input type="checkbox"/> Servicios Comerciales | <input type="checkbox"/> Masaje |
| <input type="checkbox"/> Integrado en centro sociocultural | <input type="checkbox"/> Control de Acceso | <input type="checkbox"/> Aula de Formación |
| <input type="checkbox"/> Protección contra Incendios | <input type="checkbox"/> Salón de Actos | <input type="checkbox"/> Sauna |
| <input type="checkbox"/> Taller de Mantenimiento | <input type="checkbox"/> Centro Médico | <input type="checkbox"/> Hidromasaje |
| <input type="checkbox"/> Almacén General | <input type="checkbox"/> Enfermería | <input type="checkbox"/> Baño Turco |
| <input checked="" type="checkbox"/> Aparcamiento (propio o cercano) | <input type="checkbox"/> Fisioterapia | <input type="checkbox"/> Ducha Ciclónica |
| <input type="checkbox"/> Oficinas | <input type="checkbox"/> Estética | <input type="checkbox"/> Sala de Lectura |
| <input type="checkbox"/> Bar | <input type="checkbox"/> Peluquería | <input type="checkbox"/> Sala de Exposiciones |
| <input type="checkbox"/> Restaurante | <input type="checkbox"/> Zona Infantil | <input type="checkbox"/> Otros: |

Observaciones

SISTEMAS DE GESTIÓN	Sistemas Informáticos de Gestión	Programa a medida	<input type="radio"/>
		Programa propio	<input type="radio"/>
		No existe	<input checked="" type="radio"/>
	Estado de Hardware (5)	Óptimo	<input type="radio"/>
		Bueno	<input type="radio"/>
		Malo	<input type="radio"/>
	Control de Acceso	Mecanismo automático	<input type="radio"/>
		Mecanismo manual	<input type="radio"/>
		No existe	<input checked="" type="radio"/>





Espacio deportivo singular

CÓDIGO INSTALACIÓN	ESPACIO DEPORTIVO Nº	¿Es el espacio deportivo principal de la Instalación?
18153524	1	<input type="checkbox"/>

Nombre del espacio deportivo (si está repetido numéralo)

PARQUE INFANTIL

ATRIBUTOS GENERALES

CERRAMIENTO (del espacio deportivo. No de la instalación en su conjunto)

- Espacio Abierto (sin cubierta o temporal. Globos, lonas, no cerramiento lateral)**
- Aire Libre (no dispone de ningún tipo de cubierta)
- Cerramiento estacional (tiene cerramiento pero solo en temporadas)
- Sólo Cubierto (tiene cubierta pero está abierto lateralmente))
- Recinto Cerrado (con cubierta y cerramiento lateral al menos hasta 2/3 partes)**
- Cerrado Fijo (cerramiento tradicional)
- Cubierta Móvil (la cubierta es móvil y permite cerrar en un momento dado)
- Cerramiento Textil (con lonas o similar no desmontables, no estacional)

ESTADO DE USO (del espacio deportivo. No de la instalación en su conjunto)

- En Uso (cuando funciona normalmente en su período de apertura)**
- En Uso (funciona normalmente durante gran parte del año)
- En Uso Estacional (funciona en la temporada normal de actividad)
- Fuera de Uso (no funciona normalmente en su periodo de apertura)**
- En Construcción (ha comenzado la obra pero todavía no está funcionando)
- En Remodelación (temporalmente fuera de uso por trabajos de adecuación)
- Fuera de Uso (cierre permanente con carácter indefinido)

ILUMINACIÓN (posibilidades de uso nocturno en función del alumbrado artificial)

- Permite Uso Nocturno (se puede desarrollar en su mayor parte la actividad)**
- Permite la Competición
- Permite Entrenamientos
- No Permite Uso Nocturno (cuando no hay o es parcial o insuficiente)**
- No Hay Iluminación
- Es Parcial o Insuficiente

PAVIMENTO (si hay varios el más representativo.)

- NATURAL (carácter natural sin proceso de prefabricación)**
- Tierra (pavimento original) Tierra Batida Ceniza
- Tierra Estabilizada Hierba Natural Arena
- Cantos Rodados/Rocas Nieve Hielo Otros
- MADERA (de madera o corcho adaptados a pavimentos deportivos)**
- Madera-Rígido (sobre solera rígida) Corcho-Rígido
- Madera-Elástica (sobre base elástica, rastreles) Corcho-Elástico
- Otros Pavimentos de madera
- HIERBA ARTIFICIAL**
- Agua (sin arena ni caucho) Arena Caucho Otros
- SINTÉTICOS (prefabricados o en obra, de PVC, caucho, poliuretano, latex, ...)**
- Sintético-Rígido Sintético-Elástico Otros
- METÁLICOS**
- Acero Inoxidable Acero (chapa) Aluminio Otros
- HORMIGONES Y AGLOMERADOS (pavimentos duros de composición aglomerada)**
- Hormigón (sin tratar) Hormigón Poroso Resina Acrílicas
- Hormigón (con tratamiento superficial) Asfalto Otros
- BALDOSAS Y SIMILAR (formado por piezas de cerámica, hormigón o piedra)**
- Baldosa Cerámica Baldosa Hormigón Terrazo
- Baldosa Asfáltica Loseta (gresite) Piedra Otros
- OTROS PAVIMENTOS**
- Moqueta Tatami Tapiz Fibra de Vidrio Otros

Año de Construcción *

2008

Año de Remodelación *

0

* Se refiere al espacio deportivo no a la instalación.

Sistema de Calefacción

SI NO

Sistema de Climatización

SI NO

Altura libre (solo cubierto)

Actividad Deportiva Principal

Otras Actividades

CONSERVACIÓN DEL PAVIMENTO

- Bueno
- Regular (alguna imperfección)
- Mal estado (no adecuado para la p.d.)
- Inservible (inviabile para la p.d.)
- No permite la práctica deportiva

OBSERVACIONES



Espacio deportivo singular

TIPOLOGÍA DE ESPACIOS SINGULARES Y SUS ATRIBUTOS ESPECÍFICOS	
CAMPOS DE GOLF	
<input type="checkbox"/> CAMPOS DE JUEGO (se realiza un recorrido siguiendo el orden de hoyos establecidos) <input type="checkbox"/> Campo de Golf (con al menos 9 hoyos, de par 3, 4 o 5) <input type="checkbox"/> Campo de Golf Rústico (sobre el terreno natural con mínimas adaptaciones) <input type="checkbox"/> Pitch and Putt <input type="checkbox"/> Otros Campos de Golf <input type="checkbox"/> ZONAS DE PRÁCTICAS <input type="checkbox"/> Campo de Prácticas <input type="checkbox"/> Bunker de Prácticas <input type="checkbox"/> Green de Prácticas	Atributos específicos LONGITUD (del campo entero) NUMERO DE HOYOS SUPERFICIE PAR DEL CAMPO
CIRCUITOS DE MOTOR	
<input type="checkbox"/> CIRCUITOS DE VELOCIDAD (> 2000 m de longitud) <input type="checkbox"/> CIRCUITOS DE MOTOCROSS (> 500 m de longitud) <input type="checkbox"/> CIRCUITOS DE KARTS (> 200 m de longitud) <input type="checkbox"/> OTROS CIRCUITOS DE MOTOR	Atributos específicos LONGITUD (del circuito) ANCHURA DE LA CUERDA Nº CURVAS IZQUIERDA/DERECHA PARRILLA SALIDA/Nº PILOTOS
CIRCUITOS DE BICICLETA (Circuitos y carriles de bicicleta construidos para la actividad. No las vías verdes ni otros recorridos por la naturaleza)	
<input type="checkbox"/> CIRCUITOS DE BICICLETA (circuitos cerrados) <input type="checkbox"/> CARRIL BICI (Se localizará en el punto más significativo (se censarán una vez en cada calle o carretera por la que pasan y por cada municipio)	Atributos específicos LONGITUD (del circuito)
CANAL DE REMO Y PIRAGUISMO (canales e instalaciones artificiales para la práctica del remo y piraguismo)	
<input type="checkbox"/> CANAL DE AGUAS TRANQUILAS <input type="checkbox"/> CANAL DE AGUAS BRAVAS	Atributos específicos LONGITUD CALLES PANTANALES DESNIVEL (solo aguas bravas)
CIRCUITO DE CARRERA A PIE (Circuitos y recorridos construidos específicamente para correr y caminar)	
<input type="checkbox"/> CIRCUITOS DE CARRERA A PIE	Atributos específicos LONGITUD ESTACIONES DE EJERCICIOS
ZONAS DE DEPORTES DE INVIERNO	
<input type="checkbox"/> PISTA DE ESQUI ALPINO <input type="checkbox"/> PISTA DE ESQUI DE FONDO (nórdico) <input type="checkbox"/> PARQUE DE SNOWBOARD <input type="checkbox"/> TRAMPOLIN DE SALTOS <input type="checkbox"/> CIRCUITO DE FONDO Y TIRO <input type="checkbox"/> OTRAS ZONAS (Deportes de Invierno)	Atributos específicos LONGITUD DIFICULTAD (color) ALTURA (trampolín) DENOMINACIÓN DE LA PISTA NIEVE ARTIFICIAL DESNIVEL
ESPACIOS DE HÍPICA	
<input type="checkbox"/> PISTA DE CARRERA HÍPICA <input type="checkbox"/> PICADERO. PISTA DE DOMA <input type="checkbox"/> CAMPO DE POLO <input type="checkbox"/> PISTA DE SALTO <input type="checkbox"/> PISTA DE CONCURSO <input type="checkbox"/> PISTA DE ENSAYO <input type="checkbox"/> OTRAS PISTAS (ESPACIOS DE HÍPICA)	Atributos específicos LONGITUD ANCHO SUPERFICIE
ROCODROMOS	



Espacio deportivo singular

<input type="checkbox"/> ROCODROMO <input type="checkbox"/> ROCODROMO BOULDER (hasta 3m. de altura)	Atributos específicos	
	ALTURA MÁXIMA	
	SUPERFICIE (escalada)	
	MATERIAL (pavimento)	
	PRESAS (Si/No)	

PISTA DE MODELISMO		
<input type="checkbox"/> CIRCUITO DE AUTOMODELISMO <input type="checkbox"/> CIRCUITO DE AEROMODELISMO <input type="checkbox"/> OTRAS ZONAS (PISTAS MODELISMO)	Atributos específicos	
	LONGITUD	
	ANCHO	

CAMPO DE TIRO		
<input type="checkbox"/> CAMPO DE TIRO VUELO <input type="checkbox"/> CAMPO DE TIRO AL PLATO <input type="checkbox"/> CAMPO DE TIRO DE PRECISIÓN <input type="checkbox"/> CAMPO DE TIRO CON ARCO <input type="checkbox"/> OTROS CAMPOS DE TIRO	Atributos específicos	
	SUPERFICIE	
	NUMERO DE PUESTOS	

JUEGOS POPULARES Y/O TRADICIONALES		
<input type="checkbox"/> PISTA DE CALVA <input type="checkbox"/> PISTA DE TANGA <input type="checkbox"/> PISTA DE LANZAMIENTO DE BARRA CASTELLANA <input type="checkbox"/> PISTA DE LANZAMIENTO DE BARRA ARAGONESA <input type="checkbox"/> CORRO DE LUCHA <input type="checkbox"/> CARRIL DE BOLOS HUERTANOS <input type="checkbox"/> CAMPO DE BOLOS CARTAGENERO <input type="checkbox"/> BOLERA <input type="checkbox"/> CAMPO DE BILLAR ROMANO <input type="checkbox"/> CAMPO DE LLAVE <input type="checkbox"/> OTRAS ZONAS DE JUEGOS POPULARES	Atributos específicos	
	LARGO	
	ANCHO	
	SUPERFICIE	
	DIÁMETRO (espacios circulares)	

OTROS ESPACIOS SINGULARES		
<input type="checkbox"/> CAMPO MINI-GOLF <input type="checkbox"/> PISTA DE BOWLING <input type="checkbox"/> CAMPO DE CASTING <input type="checkbox"/> REMO EN BANCO FIJO (CON BALSA) <input checked="" type="checkbox"/> PARQUES INFANTILES <input type="checkbox"/> PARQUES BIOSALUDABLES <input type="checkbox"/> OTROS ESPACIOS SINGULARES	Atributos específicos	
	NUMERO DE PUESTOS	0
	SUPERFICIE	m2

PISTAS DE MONOPATÍN Y PATÍN EN LÍNEA		
<input type="checkbox"/> PISTA DE MONOPATIN. PATIN EN LINEA <input type="checkbox"/> CIRCUITO MONOPATÍN. PATIN EN LINEA <input type="checkbox"/> CAMPOS DE MONOPATIN Y PATIN EN LINEA	Atributos específicos	
	ESTRUCTURAS EN U (Si/No)	
	SUPERFICIE	
	LONGITUD (cuerda del circuito)	





Instalación deportiva

CÓDIGO INSTALACIÓN 18153525	<input type="checkbox"/> BAJA El año : 0	<input type="checkbox"/> ALTA	
Instalación del censo 97 que ya no existe		Instalación que no está en censo provisional 05	
Comunidad Autónoma ANDALUCÍA	Provincia GRANADA	Municipio (obligatorio) Peligros	Zonas GR-3 AGLOMERACION URBANA DE GRANA
Núcleo de Población PELIGROS	Distrito	Barrio	
Nombre oficial de la instalación (obligatorio) PARQUE DEL SECANILLO		Nombre por el que es conocida la instalación (si es distinto)	
Dirección : vía, número, código postal (obligatorio) AVDA DEL SECANILLO Nº: S/N Código postal 18210		Año de Inicio de la Actividad Deportiva (4dígitos) 2008	
Teléfono 958408834	Fax	E-Mail DEPORTES@AYUNTAMIENTOPELIGROS.ES	Página Web
Coordenadas Geográficas (X,Y,Z) en el punto de acceso a la instalación			
Latitud : 0	Longitud : 0	Altura : 0	UTMX: 443218,138472205 UTM Y: 4121115,91735325
Situación de la Instalación (elegir una)			
Urbana : <input checked="" type="radio"/>	Periférica (borde urbana) : <input type="radio"/>	No Urbana : <input type="radio"/>	
Accesibilidad (sobre todo para las sillas de ruedas)			
Deportistas : <input type="checkbox"/> Tienen acceso desde el exterior <input type="checkbox"/> Pueden circular por el interior <input type="checkbox"/> Tienen vestuarios adaptados	Visitantes/Espectadores : <input type="checkbox"/> Tienen acceso desde el exterior <input type="checkbox"/> Pueden circular por el interior <input type="checkbox"/> Tienen aseos adaptados		
Régimen de Acceso a la Instalación (se pueden marcar más de una opción)			
<input checked="" type="checkbox"/> Libre Gratuito <input type="checkbox"/> Libre pagando entrada (un uso o bono) <input type="checkbox"/> Libre pagando cuota de abono	<input type="checkbox"/> Restringido a Alumnos (de un centro de enseñanza) <input type="checkbox"/> Restringido a residentes (del edificio o establecimiento turístico) <input type="checkbox"/> Restringido a trabajadores o accionistas		
Usuarios que utilizan la instalación (se puede marcar más de una opción)			
<input type="checkbox"/> Escolares (grupos de centros de enseñanza) <input checked="" type="checkbox"/> Deportistas en general (usuarios individuales o en grupo) <input type="checkbox"/> Deportistas de competición (federados o similar)			
Propiedad de la Instalación (Nombre del propietario (en caso de no saberlo, el del suelo). Si es un particular se pondrá PARTICULAR)			
<input checked="" type="checkbox"/> PROPIEDAD PÚBLICA			
<input type="checkbox"/> Administración General del Estado <input type="checkbox"/> Consejo Superior de Deportes (CSD) <input type="checkbox"/> Universidad Nacional de Enseñanza a Distancia <input type="checkbox"/> M. de Defensa (instalación propiedad de las FFAA) <input type="checkbox"/> M. de Defensa IES y Centros Públicos de Enseñanza <input type="checkbox"/> M. de Defensa Academias Militares <input type="checkbox"/> M. de Interior (Policia Nacional y Guardia Civil) <input type="checkbox"/> M. de Interior Instituciones penitenciarias <input type="checkbox"/> M. de Interior Academias de Formación Policial <input type="checkbox"/> Otros ministerios <input type="checkbox"/> Organismos Autónomos distintos del CSD <input type="checkbox"/> Empresas propiedad del estado <input type="checkbox"/> Otros	<input type="checkbox"/> Administración Autonómica <input type="checkbox"/> Comunidad Autónoma <input type="checkbox"/> Institutos de Enseñanza Secundaria (IES) <input type="checkbox"/> Centros de Educación Infantil (de 0 a 3 años) <input type="checkbox"/> Policía Autónoma <input type="checkbox"/> Universidades Públicas <input type="checkbox"/> Empresas propiedad de C.C.A.A. <input type="checkbox"/> Otros	<input checked="" type="checkbox"/> Administración Local <input checked="" type="checkbox"/> Ayuntamiento (propiedad municipal) <input type="checkbox"/> Centro de Educación Infantil y Primaria (CEIP) <input type="checkbox"/> Institutos de Enseñanza Secundaria (IES) <input type="checkbox"/> Centros de Educación Infantil (de 0 a 3 años) <input type="checkbox"/> Entidades Locales Menores <input type="checkbox"/> Comarcas. Mancomunidades o Feder. Municipios <input type="checkbox"/> Diputaciones <input type="checkbox"/> Centro de Educación Infantil y Primaria (CEIP) <input type="checkbox"/> Institutos de Enseñanza Secundaria (IES) <input type="checkbox"/> Centros de Educación Infantil (de 0 a 3 años) <input type="checkbox"/> Empresas propiedad de la Adm. Local. <input type="checkbox"/> Otros	



Instalación deportiva

<input type="checkbox"/> PROPIEDAD PRIVADA	
<input type="checkbox"/> Privados Deportivos (asociativos o empresas) <ul style="list-style-type: none"><input type="checkbox"/> Asociativos<ul style="list-style-type: none"><input type="checkbox"/> Fundaciones Deportivas<input type="checkbox"/> Federaciones Deportivas<ul style="list-style-type: none"><input type="checkbox"/> Nacional<input type="checkbox"/> Autonómica<input type="checkbox"/> Local<input type="checkbox"/> Clubes<input type="checkbox"/> Asociaciones y Agrupaciones<input type="checkbox"/> Peñas<input type="checkbox"/> Otros<input type="checkbox"/> Empresas cuyo fin sea el deporte<ul style="list-style-type: none"><input type="checkbox"/> Sociedades Anónimas Deportivas<input type="checkbox"/> Sociedades Empresariales Deportivas<input type="checkbox"/> Otras	<input type="checkbox"/> Privados No Deportivos (otros fines no deportivos) <ul style="list-style-type: none"><input type="checkbox"/> Educativos (incluye todos los tipos de enseñanza)<ul style="list-style-type: none"><input type="checkbox"/> Universidades<input type="checkbox"/> Colegios privados concertados (con subvención)<input type="checkbox"/> Colegios privados<input type="checkbox"/> Guarderías<input type="checkbox"/> Otros<input type="checkbox"/> Religiosos (inst. religiosas que no sean de enseñanza)<input type="checkbox"/> Sociedades Empresariales (para sus trabajadores)<input type="checkbox"/> Residenciales<input type="checkbox"/> Turísticos (hostelería y turismo, como hoteles, etc)<input type="checkbox"/> Otros

GESTIÓN DE LA INSTALACIÓN (Nombre del gestor (en caso de no saberlo, el del suelo). Si es un particular se pondrá PARTICULAR)
--

<input checked="" type="checkbox"/> GESTIÓN PÚBLICA	
<input type="checkbox"/> Administración General del Estado <ul style="list-style-type: none"><input type="checkbox"/> Consejo Superior de Deportes (CSD)<input type="checkbox"/> Universidad Nacional de Enseñanza a Distancia<input type="checkbox"/> M. de Defensa (instalación propiedad de las FFAA)<ul style="list-style-type: none"><input type="checkbox"/> M. de Defensa IES y Centros Públicos de Enseñanza<input type="checkbox"/> M. de Defensa Academias Militares<input type="checkbox"/> M. de Interior (Policía Nacional y Guardia Civil)<ul style="list-style-type: none"><input type="checkbox"/> M. de Interior Instituciones penitenciarias<input type="checkbox"/> M. de Interior Academias de Formación Policial<input type="checkbox"/> Otros ministerios<input type="checkbox"/> Organismos Autónomos distintos del CSD<input type="checkbox"/> Empresas propiedad del estado<input type="checkbox"/> Otros	<input type="checkbox"/> Administración Autónoma <ul style="list-style-type: none"><input type="checkbox"/> Comunidad Autónoma<ul style="list-style-type: none"><input type="checkbox"/> Institutos de Enseñanza Secundaria (IES)<input type="checkbox"/> Centros de Educación Infantil (de 0 a 3 años)<input type="checkbox"/> Policía Autónoma<input type="checkbox"/> Universidades Públicas<input type="checkbox"/> Empresas propiedad de C.C.A.A.<input type="checkbox"/> Otros
	<input checked="" type="checkbox"/> Administración Local <ul style="list-style-type: none"><input checked="" type="checkbox"/> Ayuntamiento (propiedad municipal)<ul style="list-style-type: none"><input type="checkbox"/> Centro de Educación Infantil y Primaria (CEIP)<input type="checkbox"/> Institutos de Enseñanza Secundaria (IES)<input type="checkbox"/> Centros de Educación Infantil (de 0 a 3 años)<input type="checkbox"/> Entidades Locales Menores<input type="checkbox"/> Comarcas. Mancomunidades o Feder. Municipios<input type="checkbox"/> Diputaciones<ul style="list-style-type: none"><input type="checkbox"/> Centro de Educación Infantil y Primaria (CEIP)<input type="checkbox"/> Institutos de Enseñanza Secundaria (IES)<input type="checkbox"/> Centros de Educación Infantil (de 0 a 3 años)<input type="checkbox"/> Empresas propiedad de la Adm. Local.<input type="checkbox"/> Otros

<input type="checkbox"/> GESTIÓN PRIVADA	
<input type="checkbox"/> Privados Deportivos (asociativos o empresas) <ul style="list-style-type: none"><input type="checkbox"/> Asociativos<ul style="list-style-type: none"><input type="checkbox"/> Fundaciones Deportivas<input type="checkbox"/> Federaciones Deportivas<ul style="list-style-type: none"><input type="checkbox"/> Nacional<input type="checkbox"/> Autonómica<input type="checkbox"/> Local<input type="checkbox"/> Clubes<input type="checkbox"/> Asociaciones y Agrupaciones<input type="checkbox"/> Peñas<input type="checkbox"/> Otros<input type="checkbox"/> Empresas cuyo fin sea el deporte<ul style="list-style-type: none"><input type="checkbox"/> Sociedades Anónimas Deportivas<input type="checkbox"/> Sociedades Empresariales Deportivas<input type="checkbox"/> Otras	<input type="checkbox"/> Privados No Deportivos (otros fines no deportivos) <ul style="list-style-type: none"><input type="checkbox"/> Educativos (incluye todos los tipos de enseñanza)<ul style="list-style-type: none"><input type="checkbox"/> Universidades<input type="checkbox"/> Colegios privados concertados (con subvención)<input type="checkbox"/> Colegios privados<input type="checkbox"/> Guarderías<input type="checkbox"/> Otros<input type="checkbox"/> Religiosos (inst. religiosas que no sean de enseñanza)<input type="checkbox"/> Sociedades Empresariales (para sus trabajadores)<input type="checkbox"/> Residenciales<input type="checkbox"/> Turísticos (hostelería y turismo, como hoteles, etc)<input type="checkbox"/> Otros



Instalación deportiva

USA ENERGÍA RENOVABLE

Placa Solar Termica Placa Solar Fotovoltaica Eólica Hidráulica Biomasa

COMPLEJO DEPORTIVO

Pertenece a un Complejo Deportivo : No Nombre Complejo:

SITUACION URBANISTICA	Planteamiento que le afecta:	NNSS
	Clasificación del suelo:	URBANO
	Calificación del suelo:	VERDE PUBLICO AREA DE JUEGOS

CONDICIONES URBANISTICAS	Condiciones del Solar	Calzada pavimentada	<input checked="" type="checkbox"/>
		Encintado de aceras	<input checked="" type="checkbox"/>
		Suministro de agua	<input checked="" type="checkbox"/>
		Alcantarillado	<input checked="" type="checkbox"/>
		Electricidad	<input checked="" type="checkbox"/>
		Alumbrado público	<input checked="" type="checkbox"/>
	Parcelación	Superficie del solar:	
		Parcela mínima :	
		Proyectado :	

			Normas	Proyectado
CONDICIONES DE LA EDIFICACIÓN	OCUPACIÓN	Ocupación	%	%
		Fondo máximo edificable	m	m
		Dimensión patios	m	
	ALTURAS	Altura máxima en m	m	
		Nº max de plantas		
		Planta baja incl. semisótano	m	
		Alt. semisó. a cara inf. forjado	m	
	EDIFICABILIDAD	Uso distinto residencial		
		Uso residencial	m2/m2	m2/m2
	SITUACIÓN DE LAS EDIFICACIONES	Retranqueos a fachada		
Otros retranqueos				
TIPOLOGÍA			m	

CUMPLIMIENTO NORMATIVA TÉCNICA	Protección contra incendios	Bies	<input type="checkbox"/>
		Extintores	<input type="checkbox"/>
		Detección de incendios	<input type="checkbox"/>
	Accesibilidad	Adaptación de Aseos	<input type="checkbox"/>
		Adaptación de Vestuarios	<input type="checkbox"/>
		Pasillos	<input type="checkbox"/>
		Accesos exteriores	<input type="checkbox"/>
	Reglamento de espectáculos públicos	Señalización evacuación	<input type="checkbox"/>
		Alumbrado de emergencia	<input type="checkbox"/>
		Grupo electrógeno	<input type="checkbox"/>
		Plan de emergencia	<input type="checkbox"/>



Instalación deportiva

ATENCIÓN ADMINISTRATIVA	Persona de atención al usuario	<input type="checkbox"/>
	Archivo e historial de cada usuario	<input type="checkbox"/>
	Archivos informatizados	<input type="checkbox"/>
	Despachos para atención confidencial	<input type="checkbox"/>
	Posibilidad de pago con tarjeta de crédito	<input type="checkbox"/>
	Relaciones públicas para atención a usuarios	<input type="checkbox"/>
	Conexión a Internet	<input type="checkbox"/>
	Prensa escrita	<input type="checkbox"/>

INFORMACION ADICIONAL

- | | | |
|--|--|---|
| <input type="checkbox"/> Transporte Colectivo (parada cercana) | <input type="checkbox"/> Servicios Comerciales | <input type="checkbox"/> Masaje |
| <input type="checkbox"/> Integrado en centro sociocultural | <input type="checkbox"/> Control de Acceso | <input type="checkbox"/> Aula de Formación |
| <input type="checkbox"/> Protección contra Incendios | <input type="checkbox"/> Salón de Actos | <input type="checkbox"/> Sauna |
| <input type="checkbox"/> Taller de Mantenimiento | <input type="checkbox"/> Centro Médico | <input type="checkbox"/> Hidromasaje |
| <input type="checkbox"/> Almacén General | <input type="checkbox"/> Enfermería | <input type="checkbox"/> Baño Turco |
| <input type="checkbox"/> Aparcamiento (propio o cercano) | <input type="checkbox"/> Fisioterapia | <input type="checkbox"/> Ducha Ciclónica |
| <input type="checkbox"/> Oficinas | <input type="checkbox"/> Estética | <input type="checkbox"/> Sala de Lectura |
| <input type="checkbox"/> Bar | <input type="checkbox"/> Peluquería | <input type="checkbox"/> Sala de Exposiciones |
| <input type="checkbox"/> Restaurante | <input type="checkbox"/> Zona Infantil | <input type="checkbox"/> Otros: |

Observaciones

SISTEMAS DE GESTIÓN	Sistemas Informáticos de Gestión	Programa a medida	<input type="radio"/>
		Programa propio	<input type="radio"/>
		No existe	<input type="radio"/>
	Estado de Hardware (5)	Óptimo	<input type="radio"/>
		Bueno	<input type="radio"/>
		Malo	<input type="radio"/>
	Control de Acceso	Mecanismo automático	<input type="radio"/>
		Mecanismo manual	<input type="radio"/>
		No existe	<input type="radio"/>





Espacio deportivo singular

CÓDIGO INSTALACIÓN	ESPACIO DEPORTIVO Nº	¿Es el espacio deportivo principal de la Instalación?
18153525	1	<input type="checkbox"/>

Nombre del espacio deportivo (si está repetido numéralo)

PARQUE INFANTIL

ATRIBUTOS GENERALES

CERRAMIENTO (del espacio deportivo. No de la instalación en su conjunto)

- Espacio Abierto (sin cubierta o temporal. Globos, lonas, no cerramiento lateral)**
- Aire Libre (no dispone de ningún tipo de cubierta)
- Cerramiento estacional (tiene cerramiento pero solo en temporadas)
- Sólo Cubierto (tiene cubierta pero está abierto lateralmente))
- Recinto Cerrado (con cubierta y cerramiento lateral al menos hasta 2/3 partes)**
- Cerrado Fijo (cerramiento tradicional)
- Cubierta Móvil (la cubierta es móvil y permite cerrar en un momento dado)
- Cerramiento Textil (con lonas o similar no desmontables, no estacional)

Año de Construcción *

2008

Año de Remodelación *

0

* Se refiere al espacio deportivo no a la instalación.

Sistema de Calefacción

SI NO

Sistema de Climatización

SI NO

Altura libre (solo cubierto)

ESTADO DE USO (del espacio deportivo. No de la instalación en su conjunto)

- En Uso (cuando funciona normalmente en su período de apertura)**
- En Uso (funciona normalmente durante gran parte del año)
- En Uso Estacional (funciona en la temporada normal de actividad)
- Fuera de Uso (no funciona normalmente en su periodo de apertura)**
- En Construcción (ha comenzado la obra pero todavía no está funcionando)
- En Remodelación (temporalmente fuera de uso por trabajos de adecuación)
- Fuera de Uso (cierre permanente con carácter indefinido)

Actividad Deportiva Principal

Otras Actividades

ILUMINACIÓN (posibilidades de uso nocturno en función del alumbrado artificial)

- Permite Uso Nocturno (se puede desarrollar en su mayor parte la actividad)**
- Permite la Competición
- Permite Entrenamientos
- No Permite Uso Nocturno (cuando no hay o es parcial o insuficiente)**
- No Hay Iluminación
- Es Parcial o Insuficiente

PAVIMENTO (si hay varios el más representativo.)

- NATURAL (carácter natural sin proceso de prefabricación)**
- Tierra (pavimento original) Tierra Batida Ceniza
- Tierra Estabilizada Hierba Natural Arena
- Cantos Rodados/Rocas Nieve Hielo Otros
- MADERA (de madera o corcho adaptados a pavimentos deportivos)**
- Madera-Rígido (sobre solera rígida) Corcho-Rígido
- Madera-Elástica (sobre base elástica, rastreles) Corcho-Elástico
- Otros Pavimentos de madera
- HIERBA ARTIFICIAL**
- Agua (sin arena ni caucho) Arena Caucho Otros
- SINTÉTICOS (prefabricados o en obra, de PVC, caucho, poliuretano, latex, ...)**
- Sintético-Rígido Sintético-Elástico Otros
- METÁLICOS**
- Acero Inoxidable Acero (chapa) Aluminio Otros
- HORMIGONES Y AGLOMERADOS (pavimentos duros de composición aglomerada)**
- Hormigón (sin tratar) Hormigón Poroso Resina Acrílicas
- Hormigón (con tratamiento superficial) Asfalto Otros
- BALDOSAS Y SIMILAR (formado por piezas de cerámica, hormigón o piedra)**
- Baldosa Cerámica Baldosa Hormigón Terrazo
- Baldosa Asfáltica Loseta (gresite) Piedra Otros
- OTROS PAVIMENTOS**
- Moqueta Tatami Tapiz Fibra de Vidrio Otros

CONSERVACIÓN DEL PAVIMENTO

- Bueno
- Regular (alguna imperfección)
- Mal estado (no adecuado para la p.d.)
- Inservible (inviabile para la p.d.)
- No permite la práctica deportiva

OBSERVACIONES



Espacio deportivo singular

TIPOLOGÍA DE ESPACIOS SINGULARES Y SUS ATRIBUTOS ESPECÍFICOS

CAMPOS DE GOLF

- CAMPOS DE JUEGO (se realiza un recorrido siguiendo el orden de hoyos establecidos)**
- Campo de Golf (con al menos 9 hoyos, de par 3, 4 o 5)
- Campo de Golf Rústico (sobre el terreno natural con mínimas adaptaciones)
- Pitch and Putt Otros Campos de Golf
- ZONAS DE PRÁCTICAS**
- Campo de Prácticas Bunker de Prácticas Green de Prácticas

Atributos específicos

LONGITUD (del campo entero)

NUMERO DE HOYOS

SUPERFICIE

PAR DEL CAMPO

CIRCUITOS DE MOTOR

- CIRCUITOS DE VELOCIDAD (> 2000 m de longitud)**
- CIRCUITOS DE MOTOCROSS (> 500 m de longitud)**
- CIRCUITOS DE KARTS (> 200 m de longitud)**
- OTROS CIRCUITOS DE MOTOR**

Atributos específicos

LONGITUD (del circuito)

ANCHURA DE LA CUERDA

Nº CURVAS IZQUIERDA/DERECHA

PARRILLA SALIDA/Nº PILOTOS

CIRCUITOS DE BICICLETA (Circuitos y carriles de bicicleta construidos para la actividad. No las vías verdes ni otros recorridos por la naturaleza)

- CIRCUITOS DE BICICLETA (circuitos cerrados)**
- CARRIL BICI (Se localizará en el punto más significativo (se censarán una vez en cada calle o carretera por la que pasan y por cada municipio))**

Atributos específicos

LONGITUD (del circuito)

CANAL DE REMO Y PIRAGUISMO (canales e instalaciones artificiales para la práctica del remo y piraguismo)

- CANAL DE AGUAS TRANQUILAS**
- CANAL DE AGUAS BRAVAS**

Atributos específicos

LONGITUD

CALLES

PANTANALES

DESNIVEL (solo aguas bravas)

CIRCUITO DE CARRERA A PIE (Circuitos y recorridos construidos específicamente para correr y caminar)

- CIRCUITOS DE CARRERA A PIE**

Atributos específicos

LONGITUD

ESTACIONES DE EJERCICIOS

ZONAS DE DEPORTES DE INVIERNO

- PISTA DE ESQUI ALPINO**
- PISTA DE ESQUI DE FONDO (nórdico)**
- PARQUE DE SNOWBOARD**
- TRAMPOLIN DE SALTOS**
- CIRCUITO DE FONDO Y TIRO**
- OTRAS ZONAS (Deportes de Invierno)**

Atributos específicos

LONGITUD

DIFICULTAD (color)

ALTURA (trampolín)

DENOMINACIÓN DE LA PISTA

NIEVE ARTIFICIAL

DESNIVEL

ESPACIOS DE HÍPICA

- PISTA DE CARRERA HÍPICA**
- PICADERO. PISTA DE DOMA**
- CAMPO DE POLO**
- PISTA DE SALTO**
- PISTA DE CONCURSO**
- PISTA DE ENSAYO**
- OTRAS PISTAS (ESPACIOS DE HÍPICA)**

Atributos específicos

LONGITUD

ANCHO

SUPERFICIE

ROCODROMOS



Espacio deportivo singular

<input type="checkbox"/> ROCODROMO <input type="checkbox"/> ROCODROMO BOULDER (hasta 3m. de altura)	Atributos específicos	
	ALTURA MÁXIMA	
	SUPERFICIE (escalada)	
	MATERIAL (pavimento)	
	PRESAS (Si/No)	

PISTA DE MODELISMO		
<input type="checkbox"/> CIRCUITO DE AUTOMODELISMO <input type="checkbox"/> CIRCUITO DE AEROMODELISMO <input type="checkbox"/> OTRAS ZONAS (PISTAS MODELISMO)	Atributos específicos	
	LONGITUD	
	ANCHO	

CAMPO DE TIRO		
<input type="checkbox"/> CAMPO DE TIRO VUELO <input type="checkbox"/> CAMPO DE TIRO AL PLATO <input type="checkbox"/> CAMPO DE TIRO DE PRECISIÓN <input type="checkbox"/> CAMPO DE TIRO CON ARCO <input type="checkbox"/> OTROS CAMPOS DE TIRO	Atributos específicos	
	SUPERFICIE	
	NUMERO DE PUESTOS	

JUEGOS POPULARES Y/O TRADICIONALES		
<input type="checkbox"/> PISTA DE CALVA <input type="checkbox"/> PISTA DE TANGA <input type="checkbox"/> PISTA DE LANZAMIENTO DE BARRA CASTELLANA <input type="checkbox"/> PISTA DE LANZAMIENTO DE BARRA ARAGONESA <input type="checkbox"/> CORRO DE LUCHA <input type="checkbox"/> CARRIL DE BOLOS HUERTANOS <input type="checkbox"/> CAMPO DE BOLOS CARTAGENERO <input type="checkbox"/> BOLERA <input type="checkbox"/> CAMPO DE BILLAR ROMANO <input type="checkbox"/> CAMPO DE LLAVE <input type="checkbox"/> OTRAS ZONAS DE JUEGOS POPULARES	Atributos específicos	
	LARGO	
	ANCHO	
	SUPERFICIE	
	DIÁMETRO (espacios circulares)	

OTROS ESPACIOS SINGULARES		
<input type="checkbox"/> CAMPO MINI-GOLF <input type="checkbox"/> PISTA DE BOWLING <input type="checkbox"/> CAMPO DE CASTING <input type="checkbox"/> REMO EN BANCO FIJO (CON BALSA) <input checked="" type="checkbox"/> PARQUES INFANTILES <input type="checkbox"/> PARQUES BIOSALUDABLES <input type="checkbox"/> OTROS ESPACIOS SINGULARES	Atributos específicos	
	NUMERO DE PUESTOS	2
	SUPERFICIE	78,5 m2

PISTAS DE MONOPATÍN Y PATÍN EN LÍNEA		
<input type="checkbox"/> PISTA DE MONOPATIN. PATIN EN LINEA <input type="checkbox"/> CIRCUITO MONOPATÍN. PATIN EN LINEA <input type="checkbox"/> CAMPOS DE MONOPATIN Y PATIN EN LINEA	Atributos específicos	
	ESTRUCTURAS EN U (Si/No)	
	SUPERFICIE	
	LONGITUD (cuerda del circuito)	





Instalación deportiva

CÓDIGO INSTALACIÓN 18153526	<input type="checkbox"/> BAJA El año : 0	<input type="checkbox"/> ALTA	
Instalación del censo 97 que ya no existe		Instalación que no está en censo provisional 05	
Comunidad Autónoma ANDALUCÍA	Provincia GRANADA	Municipio (obligatorio) Peligros	Zonas GR-3 AGLOMERACION URBANA DE GRANA
Núcleo de Población PELIGROS	Distrito	Barrio	
Nombre oficial de la instalación (obligatorio) PARQUE FONSECA		Nombre por el que es conocida la instalación (si es distinto)	
Dirección : vía, número, código postal (obligatorio) ARZOBISPO OSCAR FONSECA Nº: S/N Código postal		Año de Inicio de la Actividad Deportiva (4dígitos) 2008	
Teléfono	Fax	E-Mail	Página Web
Coordenadas Geográficas (X,Y,Z) en el punto de acceso a la instalación			
Latitud : 0	Longitud : 0	Altura : 0	UTMX: 443462,961734995 UTMY: 4120837,73068282
Situación de la Instalación (elegir una)			
Urbana : <input checked="" type="radio"/>	Periférica (borde urbana) : <input type="radio"/>	No Urbana : <input type="radio"/>	
Accesibilidad (sobre todo para las sillas de ruedas)			
Deportistas :	<input type="checkbox"/> Tienen acceso desde el exterior <input type="checkbox"/> Pueden circular por el interior <input type="checkbox"/> Tienen vestuarios adaptados	Visitantes/Espectadores :	<input type="checkbox"/> Tienen acceso desde el exterior <input type="checkbox"/> Pueden circular por el interior <input type="checkbox"/> Tienen aseos adaptados
Régimen de Acceso a la Instalación (se pueden marcar más de una opción)			
<input checked="" type="checkbox"/> Libre Gratuito <input type="checkbox"/> Libre pagando entrada (un uso o bono) <input type="checkbox"/> Libre pagando cuota de abono	<input type="checkbox"/> Restringido a Alumnos (de un centro de enseñanza) <input type="checkbox"/> Restringido a residentes (del edificio o establecimiento turístico) <input type="checkbox"/> Restringido a trabajadores o accionistas		
Usuarios que utilizan la instalación (se puede marcar más de una opción)			
<input type="checkbox"/> Escolares (grupos de centros de enseñanza) <input checked="" type="checkbox"/> Deportistas en general (usuarios individuales o en grupo) <input type="checkbox"/> Deportistas de competición (federados o similar)			
Propiedad de la Instalación (Nombre del propietario (en caso de no saberlo, el del suelo). Si es un particular se pondrá PARTICULAR)			
<input checked="" type="checkbox"/> PROPIEDAD PÚBLICA			
<input type="checkbox"/> Administración General del Estado <input type="checkbox"/> Consejo Superior de Deportes (CSD) <input type="checkbox"/> Universidad Nacional de Enseñanza a Distancia <input type="checkbox"/> M. de Defensa (instalación propiedad de las FFAA) <input type="checkbox"/> M. de Defensa IES y Centros Públicos de Enseñanza <input type="checkbox"/> M. de Defensa Academias Militares <input type="checkbox"/> M. de Interior (Policia Nacional y Guardia Civil) <input type="checkbox"/> M. de Interior Instituciones penitenciarias <input type="checkbox"/> M. de Interior Academias de Formación Policial <input type="checkbox"/> Otros ministerios <input type="checkbox"/> Organismos Autónomos distintos del CSD <input type="checkbox"/> Empresas propiedad del estado <input type="checkbox"/> Otros	<input type="checkbox"/> Administración Autonómica <input type="checkbox"/> Comunidad Autónoma <input type="checkbox"/> Institutos de Enseñanza Secundaria (IES) <input type="checkbox"/> Centros de Educación Infantil (de 0 a 3 años) <input type="checkbox"/> Policía Autónoma <input type="checkbox"/> Universidades Públicas <input type="checkbox"/> Empresas propiedad de C.C.A.A. <input type="checkbox"/> Otros	<input checked="" type="checkbox"/> Administración Local <input checked="" type="checkbox"/> Ayuntamiento (propiedad municipal) <input type="checkbox"/> Centro de Educación Infantil y Primaria (CEIP) <input type="checkbox"/> Institutos de Enseñanza Secundaria (IES) <input type="checkbox"/> Centros de Educación Infantil (de 0 a 3 años) <input type="checkbox"/> Entidades Locales Menores <input type="checkbox"/> Comarcas. Mancomunidades o Feder. Municipios <input type="checkbox"/> Diputaciones <input type="checkbox"/> Centro de Educación Infantil y Primaria (CEIP) <input type="checkbox"/> Institutos de Enseñanza Secundaria (IES) <input type="checkbox"/> Centros de Educación Infantil (de 0 a 3 años) <input type="checkbox"/> Empresas propiedad de la Adm. Local. <input type="checkbox"/> Otros	



Instalación deportiva

<input type="checkbox"/> PROPIEDAD PRIVADA	
<input type="checkbox"/> Privados Deportivos (asociativos o empresas) <ul style="list-style-type: none"><input type="checkbox"/> Asociativos<ul style="list-style-type: none"><input type="checkbox"/> Fundaciones Deportivas<input type="checkbox"/> Federaciones Deportivas<ul style="list-style-type: none"><input type="checkbox"/> Nacional<input type="checkbox"/> Autonómica<input type="checkbox"/> Local<input type="checkbox"/> Clubes<input type="checkbox"/> Asociaciones y Agrupaciones<input type="checkbox"/> Peñas<input type="checkbox"/> Otros<input type="checkbox"/> Empresas cuyo fin sea el deporte<ul style="list-style-type: none"><input type="checkbox"/> Sociedades Anónimas Deportivas<input type="checkbox"/> Sociedades Empresariales Deportivas<input type="checkbox"/> Otras	<input type="checkbox"/> Privados No Deportivos (otros fines no deportivos) <ul style="list-style-type: none"><input type="checkbox"/> Educativos (incluye todos los tipos de enseñanza)<ul style="list-style-type: none"><input type="checkbox"/> Universidades<input type="checkbox"/> Colegios privados concertados (con subvención)<input type="checkbox"/> Colegios privados<input type="checkbox"/> Guarderías<input type="checkbox"/> Otros<input type="checkbox"/> Religiosos (inst. religiosas que no sean de enseñanza)<input type="checkbox"/> Sociedades Empresariales (para sus trabajadores)<input type="checkbox"/> Residenciales<input type="checkbox"/> Turísticos (hostelería y turismo, como hoteles, etc)<input type="checkbox"/> Otros

GESTIÓN DE LA INSTALACIÓN (Nombre del gestor (en caso de no saberlo, el del suelo). Si es un particular se pondrá PARTICULAR)
--

<input checked="" type="checkbox"/> GESTIÓN PÚBLICA	
<input type="checkbox"/> Administración General del Estado <ul style="list-style-type: none"><input type="checkbox"/> Consejo Superior de Deportes (CSD)<input type="checkbox"/> Universidad Nacional de Enseñanza a Distancia<input type="checkbox"/> M. de Defensa (instalación propiedad de las FFAA)<ul style="list-style-type: none"><input type="checkbox"/> M. de Defensa IES y Centros Públicos de Enseñanza<input type="checkbox"/> M. de Defensa Academias Militares<input type="checkbox"/> M. de Interior (Policía Nacional y Guardia Civil)<ul style="list-style-type: none"><input type="checkbox"/> M. de Interior Instituciones penitenciarias<input type="checkbox"/> M. de Interior Academias de Formación Policial<input type="checkbox"/> Otros ministerios<input type="checkbox"/> Organismos Autónomos distintos del CSD<input type="checkbox"/> Empresas propiedad del estado<input type="checkbox"/> Otros	<input type="checkbox"/> Administración Autónoma <ul style="list-style-type: none"><input type="checkbox"/> Comunidad Autónoma<ul style="list-style-type: none"><input type="checkbox"/> Institutos de Enseñanza Secundaria (IES)<input type="checkbox"/> Centros de Educación Infantil (de 0 a 3 años)<input type="checkbox"/> Policía Autónoma<input type="checkbox"/> Universidades Públicas<input type="checkbox"/> Empresas propiedad de C.C.A.A.<input type="checkbox"/> Otros
	<input checked="" type="checkbox"/> Administración Local <ul style="list-style-type: none"><input checked="" type="checkbox"/> Ayuntamiento (propiedad municipal)<ul style="list-style-type: none"><input type="checkbox"/> Centro de Educación Infantil y Primaria (CEIP)<input type="checkbox"/> Institutos de Enseñanza Secundaria (IES)<input type="checkbox"/> Centros de Educación Infantil (de 0 a 3 años)<input type="checkbox"/> Entidades Locales Menores<input type="checkbox"/> Comarcas. Mancomunidades o Feder. Municipios<input type="checkbox"/> Diputaciones<ul style="list-style-type: none"><input type="checkbox"/> Centro de Educación Infantil y Primaria (CEIP)<input type="checkbox"/> Institutos de Enseñanza Secundaria (IES)<input type="checkbox"/> Centros de Educación Infantil (de 0 a 3 años)<input type="checkbox"/> Empresas propiedad de la Adm. Local.<input type="checkbox"/> Otros

<input type="checkbox"/> GESTIÓN PRIVADA	
<input type="checkbox"/> Privados Deportivos (asociativos o empresas) <ul style="list-style-type: none"><input type="checkbox"/> Asociativos<ul style="list-style-type: none"><input type="checkbox"/> Fundaciones Deportivas<input type="checkbox"/> Federaciones Deportivas<ul style="list-style-type: none"><input type="checkbox"/> Nacional<input type="checkbox"/> Autonómica<input type="checkbox"/> Local<input type="checkbox"/> Clubes<input type="checkbox"/> Asociaciones y Agrupaciones<input type="checkbox"/> Peñas<input type="checkbox"/> Otros<input type="checkbox"/> Empresas cuyo fin sea el deporte<ul style="list-style-type: none"><input type="checkbox"/> Sociedades Anónimas Deportivas<input type="checkbox"/> Sociedades Empresariales Deportivas<input type="checkbox"/> Otras	<input type="checkbox"/> Privados No Deportivos (otros fines no deportivos) <ul style="list-style-type: none"><input type="checkbox"/> Educativos (incluye todos los tipos de enseñanza)<ul style="list-style-type: none"><input type="checkbox"/> Universidades<input type="checkbox"/> Colegios privados concertados (con subvención)<input type="checkbox"/> Colegios privados<input type="checkbox"/> Guarderías<input type="checkbox"/> Otros<input type="checkbox"/> Religiosos (inst. religiosas que no sean de enseñanza)<input type="checkbox"/> Sociedades Empresariales (para sus trabajadores)<input type="checkbox"/> Residenciales<input type="checkbox"/> Turísticos (hostelería y turismo, como hoteles, etc)<input type="checkbox"/> Otros



Instalación deportiva

USA ENERGÍA RENOVABLE

Placa Solar Termica Placa Solar Fotovoltaica Eólica Hidráulica Biomasa

COMPLEJO DEPORTIVO

Pertenece a un Complejo Deportivo : No Nombre Complejo:

SITUACION URBANISTICA	Planteamiento que le afecta:	NNSS
	Clasificación del suelo:	URBANO
	Calificación del suelo:	VERDE PUBLICO AREA DE JUEGO

CONDICIONES URBANISTICAS	Condiciones del Solar	Calzada pavimentada	<input checked="" type="checkbox"/>
		Encintado de aceras	<input checked="" type="checkbox"/>
		Suministro de agua	<input checked="" type="checkbox"/>
		Alcantarillado	<input checked="" type="checkbox"/>
		Electricidad	<input checked="" type="checkbox"/>
		Alumbrado público	<input checked="" type="checkbox"/>
	Parcelación	Superficie del solar:	1000
		Parcela mínima :	
		Proyectado :	

			Normas	Proyectado
CONDICIONES DE LA EDIFICACIÓN	OCUPACIÓN	Ocupación	%	%
		Fondo máximo edificable	m	m
		Dimensión patios	m	
	ALTURAS	Altura máxima en m	m	
		Nº max de plantas		
		Planta baja incl. semisótano	m	
		Alt. semisó. a cara inf. forjado	m	
	EDIFICABILIDAD	Uso distinto residencial		
		Uso residencial	m2/m2	m2/m2
	SITUACIÓN DE LAS EDIFICACIONES	Retranqueos a fachada		
Otros retranqueos				
TIPOLOGÍA			m	

CUMPLIMIENTO NORMATIVA TÉCNICA	Protección contra incendios	Bies	<input type="checkbox"/>
		Extintores	<input type="checkbox"/>
		Detección de incendios	<input type="checkbox"/>
	Accesibilidad	Adaptación de Aseos	<input type="checkbox"/>
		Adaptación de Vestuarios	<input type="checkbox"/>
		Pasillos	<input type="checkbox"/>
		Accesos exteriores	<input type="checkbox"/>
	Reglamento de espectáculos públicos	Señalización evacuación	<input type="checkbox"/>
		Alumbrado de emergencia	<input type="checkbox"/>
		Grupo electrógeno	<input type="checkbox"/>
		Plan de emergencia	<input type="checkbox"/>



Instalación deportiva

ATENCIÓN ADMINISTRATIVA	Persona de atención al usuario	<input type="checkbox"/>
	Archivo e historial de cada usuario	<input type="checkbox"/>
	Archivos informatizados	<input type="checkbox"/>
	Despachos para atención confidencial	<input type="checkbox"/>
	Posibilidad de pago con tarjeta de crédito	<input type="checkbox"/>
	Relaciones públicas para atención a usuarios	<input type="checkbox"/>
	Conexión a Internet	<input type="checkbox"/>
	Prensa escrita	<input type="checkbox"/>

INFORMACION ADICIONAL

- | | | |
|--|--|---|
| <input type="checkbox"/> Transporte Colectivo (parada cercana) | <input type="checkbox"/> Servicios Comerciales | <input type="checkbox"/> Masaje |
| <input type="checkbox"/> Integrado en centro sociocultural | <input type="checkbox"/> Control de Acceso | <input type="checkbox"/> Aula de Formación |
| <input type="checkbox"/> Protección contra Incendios | <input type="checkbox"/> Salón de Actos | <input type="checkbox"/> Sauna |
| <input type="checkbox"/> Taller de Mantenimiento | <input type="checkbox"/> Centro Médico | <input type="checkbox"/> Hidromasaje |
| <input type="checkbox"/> Almacén General | <input type="checkbox"/> Enfermería | <input type="checkbox"/> Baño Turco |
| <input type="checkbox"/> Aparcamiento (propio o cercano) | <input type="checkbox"/> Fisioterapia | <input type="checkbox"/> Ducha Ciclónica |
| <input type="checkbox"/> Oficinas | <input type="checkbox"/> Estética | <input type="checkbox"/> Sala de Lectura |
| <input type="checkbox"/> Bar | <input type="checkbox"/> Peluquería | <input type="checkbox"/> Sala de Exposiciones |
| <input type="checkbox"/> Restaurante | <input type="checkbox"/> Zona Infantil | <input type="checkbox"/> Otros: |

Observaciones

SISTEMAS DE GESTIÓN	Sistemas Informáticos de Gestión	Programa a medida	<input type="radio"/>
		Programa propio	<input type="radio"/>
		No existe	<input type="radio"/>
	Estado de Hardware (5)	Óptimo	<input type="radio"/>
		Bueno	<input type="radio"/>
		Malo	<input type="radio"/>
	Control de Acceso	Mecanismo automático	<input type="radio"/>
		Mecanismo manual	<input type="radio"/>
		No existe	<input type="radio"/>





Espacio deportivo convencional

CÓDIGO INSTALACIÓN	ESPACIO DEPORTIVO Nº	¿Es el espacio deportivo principal de la Instalación?
18153526	1	<input type="checkbox"/>

Nombre del espacio deportivo (si está repetido numéralo)

PISTA POLIDEPORTIVA

ATRIBUTOS GENERALES

CERRAMIENTO (del espacio deportivo. No de la instalación en su conjunto)

Año de Construcción *

2008

Año de Remodelación *

2016

* Se refiere al espacio deportivo no a la instalación.

- Espacio Abierto (sin cubierta o temporal. Globos, lonas, no cerramiento lateral)**
- Aire Libre (no dispone de ningún tipo de cubierta)
 - Cerramiento estacional (tiene cerramiento pero solo en temporadas)
 - Sólo Cubierto (tiene cubierta pero está abierto lateralmente)
- Recinto Cerrado (con cubierta y cerramiento lateral al menos hasta 2/3 partes)**
- Cerrado Fijo (cerramiento tradicional)
 - Cubierta Móvil (la cubierta es móvil y permite cerrar en un momento dado)
 - Cerramiento Textil (con lonas o similar no desmontables, no estacional)

Sistema de Calefacción

SI NO

Sistema de Climatización

SI NO

Altura libre (solo cubierto)

ESTADO DE USO (del espacio deportivo. No de la instalación en su conjunto)

- En Uso (cuando funciona normalmente en su período de apertura)**
- En Uso (funciona normalmente durante gran parte del año)
 - En Uso Estacional (funciona en la temporada normal de actividad)
- Fuera de Uso (no funciona normalmente en su periodo de apertura)**
- En Construcción (ha comenzado la obra pero todavía no está funcionando)
 - En Remodelación (temporalmente fuera de uso por trabajos de adecuación)
 - Fuera de Uso (cierre permanente con carácter indefinido)

Actividad Deportiva Principal

ILUMINACIÓN (posibilidades de uso nocturno en función del alumbrado artificial)

- Permite Uso Nocturno (se puede desarrollar en su mayor parte la actividad)**
- Permite la Competición
 - Permite Entrenamientos
- No Permite Uso Nocturno (cuando no hay o es parcial o insuficiente)**
- No Hay Iluminación
 - Es Parcial o Insuficiente

Otras Actividades

PAVIMENTO (si hay varios el más representativo.)

- NATURAL (carácter natural sin proceso de prefabricación)**
- Tierra (pavimento original)
 - Tierra Batida
 - Ceniza
 - Tierra Estabilizada
 - Hierba Natural
 - Arena
 - Cantos Rodados/Rocas
 - Nieve
 - Hielo
 - Otros
- MADERA (de madera o corcho adaptados a pavimentos deportivos)**
- Madera-Rígido (sobre solera rígida)
 - Corcho-Rígido
 - Madera-Elastica (sobre base elastica, rastreles)
 - Corcho-Elastico
 - Otros Pavimentos de madera
- HIERBA ARTIFICIAL**
- Agua (sin arena ni caucho)
 - Arena
 - Caucho
 - Otros
- SINTÉTICOS (prefabricados o en obra, de PVC, caucho, poliuretano, latex, ...)**
- Sintético-Rígido
 - Sintético-Elastico
 - Otros
- MÉTÁLICOS**
- Acero Inoxidable
 - Acero (chapa)
 - Aluminio
 - Otros
- HORMIGONES Y AGLOMERADOS (pavimentos duros de composición aglomerada)**
- Hormigón (sin tratar)
 - Hormigón Poroso
 - Resina Acrílicas
 - Hormigón (con tratamiento superficial)
 - Asfalto
 - Otros
- BALDOSAS Y SIMILAR (formado por piezas de cerámica, hormigón o piedra)**
- Baldosa Cerámica
 - Baldosa Hormigón
 - Terrazo
 - Baldosa Asfáltica
 - Loseta (gresite)
 - Piedra
 - Otros
- OTROS PAVIMENTOS**
- Moqueta
 - Tapiz
 - Fibra de Vidrio
 - Otros

CONSERVACIÓN DEL PAVIMENTO

- Bueno
- Regular (alguna imperfección)
- Mal estado (no adecuado para la p.d.)
- Inservible (inviabile para la p.d.)
- No permite la práctica deportiva

OBSERVACIONES



Espacio deportivo convencional

TIPOLOGÍA DE ESPACIOS CONVENCIONALES Y SUS ATRIBUTOS ESPECÍFICOS

PISTAS

PISTAS POLIDEPORTIVAS (permiten la práctica de varios deportes)

- Pistas Polideportivas 1 de 400 a 800 m2 en espacio Abierto
- Pistas Polideportivas 2 de 800 a 1000 m2 en espacio Abierto
- Pistas Polideportivas 3 de 1000 a 1288 m2 en espacio Abierto
- Pistas Polideportivas 4 de 1288 a 1632 m2 en espacio Abierto
- Pistas Polideportivas 1 de 400 a 800 m2 en espacio Cerrado
- Pistas Polideportivas 2 de 800 a 1000 m2 en espacio Cerrado
- Pistas Polideportivas 3 de 1000 a 1288 m2 en espacio Cerrado
- Pistas Polideportivas 4 de 1288 a 1632 m2 en espacio Cerrado

PISTAS ESPECIALIZADAS Y OTRAS PISTAS (adaptadas a un deporte y no catalogadas)

- Pista de Tenis Pista de Hielo Pista de Petanca
- Otras Pistas Mayores de 400 m2 en espacios Abiertos
- Pequeñas menores de 400 m2 en espacios Abiertos
- Otras Pistas Mayores de 400 m2 en espacios Cerrados
- Pequeñas menores de 400 m2 en espacios Cerrados

Atributos específicos

LARGO (marcaje más márgenes)	20 m.
ANCHO (marcaje más márgenes)	20 m.
SUPERFICIE (incluido márgenes)	400 m2

PISTAS CON PARED

PISTAS POLIDEPORTIVAS CON FRONTÓN (con dos paredes como mínimo para varios deportes)

- P. Polid. con Frontón 1 de 400 a 800 m2 en espacio Abierto
- P. Polid. con Frontón 2 de 800 a 1000 m2 en espacio Abierto
- P. Polid. con Frontón 3 mayor de 1000 m2 en espacio Abierto
- P. Polid. con Frontón 1 de 400 a 800 m2 en espacio Cerrado
- P. Polid. con Frontón 2 de 800 a 1000 m2 en espacio Cerrado
- P. Polid. con Frontón 3 mayor de 1000 m2 en espacio Cerrado

FRONTONES Y OTRAS PISTAS CON PARED (adaptadas a un deporte y no catalogadas)

- Frontón en espacio Abierto Padel Squash
- Trinquete en espacio Abierto
- Otras Pistas con pared mayores de 400m2 en espacio Abierto
- Otras Pistas con pared menores de 400 m2 en espacio Abierto
- Frontón en espacio Cerrado
- Trinquete en espacio Cerrado
- Otras Pistas con pared mayores de 400m2 en espacio Cerrado

Atributos específicos

LARGO (marcaje más márgenes)	
ANCHO (marcaje más márgenes)	
SUPERFICIE (incluido márgenes)	
ALTURA PARED (la principal)	
Nº PAREDES (laterales)	

CAMPOS (de forma rectangular, definidos por el pavimento o valla perimetral. Normalmente superan los 1500 m2)

CAMPOS POLIDEPORTIVOS (permiten la práctica de varios deportes)

- Campo Polideportivo 1 de 1500 a 4000 m2 (menor que un campo de fútbol)
- Campo Polideportivo 2 de 4000 a 8000 m2 (la mayoría de futbol hasta 100x80m)
- Campo Polideportivo 3 mayor de 8000 m2 (campos grandes de fútbol de más de 100x80m)

CAMPOS ESPECIALIZADOS Y OTROS CAMPOS (para un deporte y los no catalogados)

- Fútbol mínimo 4000 m2 Fútbol-7 mínimo 1500 m2 Rugby mínimo 4000 m2
- Hockey mínimo 4000 m2 Béisbol mínimo 4000 m2 Softbol
- Zona de lanzamiento de Atletismo. Campo interior de la pista de atletismo
- Otros campos mayores de 2000 m2 Otros campos menores de 2000 m2

Atributos específicos

LARGO (marcaje más márgenes)	
ANCHO (marcaje más márgenes)	
SUPERFICIE (incluido márgenes)	



Espacio deportivo convencional

VASOS DE PISCINA (Actividad en medio acuático. En recinto cerrado piscinas cubiertas)

- VASOS DEPORTIVOS (tienen dimensiones que se adaptan a la competición)**
- Vaso Deportivo de 50 m en espacio abierto Vaso Deportivo 33 m en espacio abierto
- Vaso Deportivo de 25 m en espacio abierto Vaso de Saltos en espacio abierto
- Vaso Deportivo de 50 m en espacio cerrado Vaso Deportivo 33 m en espacio cerrado
- Vaso Deportivo de 25 m en espacio cerrado Vaso de Saltos en espacio cerrado
- OTROS VASOS (vasos de carácter no deportivo)**
- Vaso de enseñanza en espacio abierto Vaso recreativo en espacio abierto
- Vaso hidromasaje Vaso de chapoteo en espacio abierto
- Otros Vasos > 50 m2 en espacio abierto Otros Vasos < 50 m2
- Vaso de enseñanza en espacio cerrado Vaso recreativo en espacio cerrado
- Vaso de chapoteo en espacio cerrado Otros Vasos > 50 m2 en espacio cerrado

Atributos específicos	
LARGO (mayor del vaso)	
ANCHO (mayor del vaso)	
SUPERFICIE (de lámina de agua)	
PROFUNDIDA MÁXIMA	
PROFUNDIDAD MÍNIMA	
NÚMERO DE CALLES	

Tipo de Rebosadero del Vaso Desbordante (Munich) Lineal en Pared (Garganta) Puntual en Pared (Skimers) No tiene

ESPACIOS LONGITUDINALES (La actividad se desarrolla siguiendo un recorrido)

- ESPACIOS LONGITUDINALES DE ATLETISMO (Pistas de carreras y otros longitudinales)**
- Pista de Atletismo de 400m 300 m de cuerda 200 m de cuerda
- Recta de carreras de Atletismo Recta de saltos (longitud, triple y pértiga)
- Zona de Salto de Altura Otras Pistas de Atletismo (dimesiones irregulares)
- OTROS ESPACIOS LONGITUDINALES (para un deporte, pequeños y no catalogados)**
- Velódromo Patinódromo Anillo de Hielo
- Otros Espacios Longitudinales (mayores de 100m) Otros menores de 100m

Atributos específicos	
LARGO longitud, cuerda)	
ANCHODE LA CUERDA	
SUPERFICIE (incluido márgenes)	
Nº DE CALLES (solo deportivo)	

SALAS (Se desarrollan las actividades en recinto cerrado. Pueden ser irregulares)

- SALAS POLIVALENTES (para actividades de uso no especializado. E.Física. Aerobic, etc)**
- Sala Polivalente 1 (sala polivalente de 100 a 200 m2 de superficie)
- Sala Polivalente 2 (sala polivalente de 200 a 300 m2 de superficie)
- Sala Polivalente 3 (sala polivalente mayor de 300 m2 de superficie)
- SALAS ESPECIALIZADAS Y OTRAS SALAS (adaptadas a un uso especializado y otras)**
- Sala Equipada con aparatos gimnásticos, de musculación, cardiovasculares, etc)
- Artes marciales (pavimento adaptado) Sala Especializada (por la actividad)
- Esgrima Otras Salas mayor de 50 m2 Menor de 50 m2

Atributos específicos	
LARGO (dimensión mayor)	
ANCHO (dimensión menor)	
SUPERFICIE (del espacio)	





Área de actividad

CÓDIGO INSTALACIÓN	ESPACIO DEPORTIVO Nº	Nombre del espacio deportivo (si está repetido numéralo)	Espacio deportivo principal
18153526	2	ESPACIO LIBRE DE JUEGO	<input type="checkbox"/>

ATRIBUTOS GENERALES

CERRAMIENTO (del espacio deportivo. No de la instalación en su conjunto)

- Espacio Abierto (sin cubierta o temporal. Globos, lonas, no cerramiento lateral)**
- Aire Libre (no dispone de ningún tipo de cubierta)
- Cerramiento estacional (tiene cerramiento pero solo en temporadas)
- Sólo Cubierto (tiene cubierta pero está abierto lateralmente))
- Recinto Cerrado (con cubierta y cerramiento lateral al menos hasta 2/3 partes)**
- Cerrado Fijo (cerramiento tradicional)
- Cubierta Móvil (la cubierta es móvil y permite cerrar en un momento dado)
- Cerramiento Textil (con lonas o similar no desmontables, no estacional)

Año de Construcción *

2008

Año de Remodelación *

2016

* Se refiere al espacio deportivo no a la instalación.

Sistema de Calefacción

SI NO

Sistema de Climatización

SI NO

Altura libre (solo cubierto)

ESTADO DE USO (del espacio deportivo. No de la instalación en su conjunto)

- En Uso (cuando funciona normalmente en su período de apertura)**
- En Uso (funciona normalmente durante gran parte del año)
- En Uso Estacional (funciona en la temporada normal de actividad)
- Fuera de Uso (no funciona normalmente en su periodo de apertura)**
- En Construcción (ha comenzado la obra pero todavía no está funcionando)
- En Remodelación (temporalmente fuera de uso por trabajos de adecuación)
- Fuera de Uso (cierre permanente con carácter indefinido)

Actividad Deportiva Principal

ILUMINACIÓN (posibilidades de uso nocturno en función del alumbrado artificial)

- Permite Uso Nocturno (se puede desarrollar en su mayor parte la actividad)**
- Permite la Competición
- Permite Entrenamientos
- No Permite Uso Nocturno (cuando no hay o es parcial o insuficiente)**
- No Hay Iluminación
- Es Parcial o Insuficiente

Otras Actividades

PAVIMENTO (si hay varios el más representativo.)

- NATURAL (carácter natural sin proceso de prefabricación)**
- Tierra (pavimento original) Tierra Batida Ceniza
- Tierra Estabilizada Hierba Natural Arena
- Cantos Rodados/Rocas Nieve Hielo Otros
- MADERA (de madera o corcho adaptados a pavimentos deportivos)**
- Madera-Rígido (sobre solera rígida) Corcho-Rígido
- Madera-Elástica (sobre base elástica, rastreles) Corcho-Elástico
- Otros Pavimentos de madera
- HIERBA ARTIFICIAL**
- Agua (sin arena ni caucho) Arena Caucho Otros
- SINTÉTICOS (prefabricados o en obra, de PVC, caucho, poliuretano, latex, ...)**
- Sintético-Rígido Sintético-Elástico Otros
- METÁLICOS**
- Acero Inoxidable Acero (chapa) Aluminio Otros
- HORMIGONES Y AGLOMERADOS (pavimentos duros de composición aglomerada)**
- Hormigón (sin tratar) Hormigón Poroso Resina Acrílicas
- Hormigón (con tratamiento superficial) Asfalto Otros
- BALDOSAS Y SIMILAR (formado por piezas de cerámica, hormigón o piedra)**
- Baldosa Cerámica Baldosa Hormigón Terrazo
- Baldosa Asfáltica Loseta (gresite) Piedra Otros
- OTROS PAVIMENTOS**
- Moqueta Tatami Tapiz Fibra de Vidrio Otros

CONSERVACIÓN DEL PAVIMENTO

- Bueno
- Regular (alguna imperfección)
- Mal estado (no adecuado para la p.d.)
- Inservible (inviabile para la p.d.)
- No permite la práctica deportiva

OBSERVACIONES



Área de actividad

<input checked="" type="checkbox"/> ÁREAS TERRESTRES											
ZONAS DE ESCALADA (espacio adaptado y equipado que aprovecha entornos rocosos naturales o determinadas infraestructuras)											
<input type="checkbox"/> ZONA DE ESCALADA	<table border="1"><thead><tr><th colspan="2">Atributos específicos</th></tr></thead><tbody><tr><td>SEÑALIZACIÓN (Sí/No)</td><td></td></tr><tr><td>Nº VIAS</td><td></td></tr><tr><td>DESNIVEL (altura en m.)</td><td></td></tr><tr><td>EQUIPADAS (Sí/No)</td><td></td></tr></tbody></table>	Atributos específicos		SEÑALIZACIÓN (Sí/No)		Nº VIAS		DESNIVEL (altura en m.)		EQUIPADAS (Sí/No)	
Atributos específicos											
SEÑALIZACIÓN (Sí/No)											
Nº VIAS											
DESNIVEL (altura en m.)											
EQUIPADAS (Sí/No)											
VÍAS FERRATAS (recorridos por espacios rocosos naturales equipados con elementos de progresión para poder trepar)											
<input type="checkbox"/> VÍA FERRATA	<table border="1"><thead><tr><th colspan="2">Atributos específicos</th></tr></thead><tbody><tr><td>SEÑALIZACIÓN (Sí/No)</td><td></td></tr><tr><td>Nº VIAS</td><td></td></tr><tr><td>DESNIVEL (altura en m.)</td><td></td></tr><tr><td>EQUIPADAS (Sí/No)</td><td></td></tr></tbody></table>	Atributos específicos		SEÑALIZACIÓN (Sí/No)		Nº VIAS		DESNIVEL (altura en m.)		EQUIPADAS (Sí/No)	
Atributos específicos											
SEÑALIZACIÓN (Sí/No)											
Nº VIAS											
DESNIVEL (altura en m.)											
EQUIPADAS (Sí/No)											
RUTA ECUESTRE (balizado, señalizado)											
<input type="checkbox"/> RUTA ECUESTRE	<table border="1"><thead><tr><th colspan="2">Atributos específicos</th></tr></thead><tbody><tr><td>SEÑALIZACIÓN (Sí/No)</td><td></td></tr><tr><td>LONGITUD</td><td></td></tr></tbody></table>	Atributos específicos		SEÑALIZACIÓN (Sí/No)		LONGITUD					
Atributos específicos											
SEÑALIZACIÓN (Sí/No)											
LONGITUD											
CAMPO DE RECORRIDO DE TIRO Y DE CAZA											
<input type="checkbox"/> CAMPO DE TIRO Y CAZA	<table border="1"><thead><tr><th colspan="2">Atributos específicos</th></tr></thead><tbody><tr><td>SUPERFICIE</td><td></td></tr></tbody></table>	Atributos específicos		SUPERFICIE							
Atributos específicos											
SUPERFICIE											
CAVIDADES											
<input type="checkbox"/> SIMAS <input type="checkbox"/> CUEVAS	<table border="1"><thead><tr><th colspan="2">Atributos específicos</th></tr></thead><tbody><tr><td>TURÍSTICAS (Sí/No)</td><td></td></tr><tr><td>LONGITUD</td><td></td></tr><tr><td>DESNIVEL</td><td></td></tr><tr><td>MAPA TOPOGRÁFICO (Sí/No)</td><td></td></tr></tbody></table>	Atributos específicos		TURÍSTICAS (Sí/No)		LONGITUD		DESNIVEL		MAPA TOPOGRÁFICO (Sí/No)	
Atributos específicos											
TURÍSTICAS (Sí/No)											
LONGITUD											
DESNIVEL											
MAPA TOPOGRÁFICO (Sí/No)											
VÍAS VERDES Y CAMINOS NATURALES											
<input type="checkbox"/> VÍAS VERDES (antiguas vías de ferrocarril adaptadas para el nuevo uso) <input type="checkbox"/> OTROS CAMINOS NATURALES (históricos, cañadas, rural, etc) <input type="checkbox"/> CAMINOS DE SIRGA (caminos laterales de servicio de canales de riego y navegación)	<table border="1"><thead><tr><th colspan="2">Atributos específicos</th></tr></thead><tbody><tr><td>SEÑALIZACIÓN (Sí/No)</td><td></td></tr><tr><td>DENOMINACIÓN</td><td></td></tr><tr><td>NÚMERO DE ETAPAS</td><td></td></tr></tbody></table>	Atributos específicos		SEÑALIZACIÓN (Sí/No)		DENOMINACIÓN		NÚMERO DE ETAPAS			
Atributos específicos											
SEÑALIZACIÓN (Sí/No)											
DENOMINACIÓN											
NÚMERO DE ETAPAS											
SENDEROS (GR. PR. locales, cañadas, etc)											
<input type="checkbox"/> SENDERO DE GRAN RECORRIDO (GR) nacional o internacional <input type="checkbox"/> SENDERO DE PEQUEÑO RECORRIDO (PR) (de hasta 30 km) <input type="checkbox"/> SENDERO LOCAL (SL) (hasta 10 km y una sola etapa) <input type="checkbox"/> SENDERO URBANO (SU) (parque, jardines, ciudad, etc)	<table border="1"><thead><tr><th colspan="2">Atributos específicos</th></tr></thead><tbody><tr><td>LONGITUD</td><td></td></tr><tr><td>SEÑALIZACIÓN (Sí/No)</td><td></td></tr><tr><td>DENOMINACIÓN (del espacio)</td><td></td></tr><tr><td>Nº DE ETAPAS</td><td></td></tr></tbody></table>	Atributos específicos		LONGITUD		SEÑALIZACIÓN (Sí/No)		DENOMINACIÓN (del espacio)		Nº DE ETAPAS	
Atributos específicos											
LONGITUD											
SEÑALIZACIÓN (Sí/No)											
DENOMINACIÓN (del espacio)											
Nº DE ETAPAS											
ZONA DE ACTIVIDAD FÍSICO-DEPORTIVA EN PLAYAS Y RIOS (Playas balizadas y equipadas en playas, rios, embalses, etc)											
<input type="checkbox"/> ZONAS PLAYAS NATURALES <input type="checkbox"/> ZONAS PLAYAS ARTIFICIALES <input type="checkbox"/> ZONA EN RIOS/LAGOS	<table border="1"><thead><tr><th colspan="2">Atributos específicos</th></tr></thead><tbody><tr><td>Límite Zona de baño (Sí/No)</td><td></td></tr><tr><td>Equipamientos Juegos Deportivos</td><td></td></tr><tr><td>Zona delimitada varada (Si/No)</td><td></td></tr></tbody></table>	Atributos específicos		Límite Zona de baño (Sí/No)		Equipamientos Juegos Deportivos		Zona delimitada varada (Si/No)			
Atributos específicos											
Límite Zona de baño (Sí/No)											
Equipamientos Juegos Deportivos											
Zona delimitada varada (Si/No)											
ZONAS CON ITINERARIOS DE BTT (bicicletas de montaña)											
<input type="checkbox"/> ITINERARIO DE BICICLETA DE MONTAÑA	<table border="1"><thead><tr><th colspan="2">Atributos específicos</th></tr></thead><tbody><tr><td>SEÑALIZACIÓN (Sí/No)</td><td></td></tr><tr><td>LONGITUD en m.</td><td></td></tr></tbody></table>	Atributos específicos		SEÑALIZACIÓN (Sí/No)		LONGITUD en m.					
Atributos específicos											
SEÑALIZACIÓN (Sí/No)											
LONGITUD en m.											
OTRAS AREAS TERRESTRES											
<input checked="" type="checkbox"/> Otras Actividades Terrestres	<table border="1"><thead><tr><th colspan="2">Atributos específicos</th></tr></thead><tbody><tr><td>DENOMINACIÓN</td><td>ZONA LIBRE JUEGOS</td></tr></tbody></table>	Atributos específicos		DENOMINACIÓN	ZONA LIBRE JUEGOS						
Atributos específicos											
DENOMINACIÓN	ZONA LIBRE JUEGOS										



Área de actividad



Espacio deportivo singular

CÓDIGO INSTALACIÓN	ESPACIO DEPORTIVO Nº	¿Es el espacio deportivo principal de la Instalación?
18153526	3	<input type="checkbox"/>

Nombre del espacio deportivo (si está repetido numéralo)
PARQUE INFANTIL

ATRIBUTOS GENERALES

CERRAMIENTO (del espacio deportivo. No de la instalación en su conjunto)

- Espacio Abierto (sin cubierta o temporal. Globos, lonas, no cerramiento lateral)**
- Aire Libre (no dispone de ningún tipo de cubierta)
 - Cerramiento estacional (tiene cerramiento pero solo en temporadas)
 - Sólo Cubierto (tiene cubierta pero está abierto lateralmente))
- Recinto Cerrado (con cubierta y cerramiento lateral al menos hasta 2/3 partes)**
- Cerrado Fijo (cerramiento tradicional)
 - Cubierta Móvil (la cubierta es móvil y permite cerrar en un momento dado)
 - Cerramiento Textil (con lonas o similar no desmontables, no estacional)

Año de Construcción *
2008

Año de Remodelación *
2016

* Se refiere al espacio deportivo no a la instalación.

Sistema de Calefacción
<input type="checkbox"/> SI <input checked="" type="checkbox"/> NO

Sistema de Climatización
<input type="checkbox"/> SI <input checked="" type="checkbox"/> NO

Altura libre (solo cubierto)

ESTADO DE USO (del espacio deportivo. No de la instalación en su conjunto)

- En Uso (cuando funciona normalmente en su período de apertura)**
- En Uso (funciona normalmente durante gran parte del año)
 - En Uso Estacional (funciona en la temporada normal de actividad)
- Fuera de Uso (no funciona normalmente en su periodo de apertura)**
- En Construcción (ha comenzado la obra pero todavía no está funcionando)
 - En Remodelación (temporalmente fuera de uso por trabajos de adecuación)
 - Fuera de Uso (cierre permanente con carácter indefinido)

Actividad Deportiva Principal

Otras Actividades

ILUMINACIÓN (posibilidades de uso nocturno en función del alumbrado artificial)

- Permite Uso Nocturno (se puede desarrollar en su mayor parte la actividad)**
- Permite la Competición
 - Permite Entrenamientos
- No Permite Uso Nocturno (cuando no hay o es parcial o insuficiente)**
- No Hay Iluminación
 - Es Parcial o Insuficiente

PAVIMENTO (si hay varios el más representativo.)

- NATURAL (carácter natural sin proceso de prefabricación)**
- Tierra (pavimento original) Tierra Batida Ceniza
 - Tierra Estabilizada Hierba Natural Arena
 - Cantos Rodados/Rocas Nieve Hielo Otros
- MADERA (de madera o corcho adaptados a pavimentos deportivos)**
- Madera-Rígido (sobre solera rígida) Corcho-Rígido
 - Madera-Elástica (sobre base elástica, rastreles) Corcho-Elástico
 - Otros Pavimentos de madera
- HIERBA ARTIFICIAL**
- Agua (sin arena ni caucho) Arena Caucho Otros
- SINTÉTICOS (prefabricados o en obra, de PVC, caucho, poliuretano, latex, ...)**
- Sintético-Rígido Sintético-Elástico Otros
- METÁLICOS**
- Acero Inoxidable Acero (chapa) Aluminio Otros
- HORMIGONES Y AGLOMERADOS (pavimentos duros de composición aglomerada)**
- Hormigón (sin tratar) Hormigón Poroso Resina Acrílicas
 - Hormigón (con tratamiento superficial) Asfalto Otros
- BALDOSAS Y SIMILAR (formado por piezas de cerámica, hormigón o piedra)**
- Baldosa Cerámica Baldosa Hormigón Terrazo
 - Baldosa Asfáltica Loseta (gresite) Piedra Otros
- OTROS PAVIMENTOS**
- Moqueta Tatami Tapiz Fibra de Vidrio Otros

CONSERVACIÓN DEL PAVIMENTO

- Bueno
- Regular (alguna imperfección)
- Mal estado (no adecuado para la p.d.)
- Inservible (inviabile para la p.d.)
- No permite la práctica deportiva

OBSERVACIONES

--



Espacio deportivo singular

TIPOLOGÍA DE ESPACIOS SINGULARES Y SUS ATRIBUTOS ESPECÍFICOS		
CAMPOS DE GOLF		
<input type="checkbox"/> CAMPOS DE JUEGO (se realiza un recorrido siguiendo el orden de hoyos establecidos) <input type="checkbox"/> Campo de Golf (con al menos 9 hoyos, de par 3, 4 o 5) <input type="checkbox"/> Campo de Golf Rústico (sobre el terreno natural con mínimas adaptaciones) <input type="checkbox"/> Pitch and Putt <input type="checkbox"/> Otros Campos de Golf <input type="checkbox"/> ZONAS DE PRÁCTICAS <input type="checkbox"/> Campo de Prácticas <input type="checkbox"/> Bunker de Prácticas <input type="checkbox"/> Green de Prácticas	Atributos específicos	
	LONGITUD (del campo entero)	
	NUMERO DE HOYOS	
	SUPERFICIE	
	PAR DEL CAMPO	
CIRCUITOS DE MOTOR		
<input type="checkbox"/> CIRCUITOS DE VELOCIDAD (> 2000 m de longitud) <input type="checkbox"/> CIRCUITOS DE MOTOCROSS (> 500 m de longitud) <input type="checkbox"/> CIRCUITOS DE KARTS (> 200 m de longitud) <input type="checkbox"/> OTROS CIRCUITOS DE MOTOR	Atributos específicos	
	LONGITUD (del circuito)	
	ANCHURA DE LA CUERDA	
	Nº CURVAS IZQUIERDA/DERECHA	
	PARRILLA SALIDA/Nº PILOTOS	
CIRCUITOS DE BICICLETA (Circuitos y carriles de bicicleta construidos para la actividad. No las vías verdes ni otros recorridos por la naturaleza)		
<input type="checkbox"/> CIRCUITOS DE BICICLETA (circuitos cerrados) <input type="checkbox"/> CARRIL BICI (Se localizará en el punto más significativo (se censarán una vez en cada calle o carretera por la que pasan y por cada municipio))	Atributos específicos	
	LONGITUD (del circuito)	
CANAL DE REMO Y PIRAGUISMO (canales e instalaciones artificiales para la práctica del remo y piraguismo)		
<input type="checkbox"/> CANAL DE AGUAS TRANQUILAS <input type="checkbox"/> CANAL DE AGUAS BRAVAS	Atributos específicos	
	LONGITUD	
	CALLES	
	PANTANALES	
	DESNIVEL (solo aguas bravas)	
CIRCUITO DE CARRERA A PIE (Circuitos y recorridos construidos específicamente para correr y caminar)		
<input type="checkbox"/> CIRCUITOS DE CARRERA A PIE	Atributos específicos	
	LONGITUD	
	ESTACIONES DE EJERCICIOS	
ZONAS DE DEPORTES DE INVIERNO		
<input type="checkbox"/> PISTA DE ESQUI ALPINO <input type="checkbox"/> PISTA DE ESQUI DE FONDO (nórdico) <input type="checkbox"/> PARQUE DE SNOWBOARD <input type="checkbox"/> TRAMPOLIN DE SALTOS <input type="checkbox"/> CIRCUITO DE FONDO Y TIRO <input type="checkbox"/> OTRAS ZONAS (Deportes de Invierno)	Atributos específicos	
	LONGITUD	
	DIFICULTAD (color)	
	ALTURA (trampolín)	
	DENOMINACIÓN DE LA PISTA	
	NIEVE ARTIFICIAL	
	DESNIVEL	
ESPACIOS DE HÍPICA		
<input type="checkbox"/> PISTA DE CARRERA HÍPICA <input type="checkbox"/> PISTA DE CONCURSO <input type="checkbox"/> PICADERO. PISTA DE DOMA <input type="checkbox"/> PISTA DE ENSAYO <input type="checkbox"/> CAMPO DE POLO <input type="checkbox"/> OTRAS PISTAS (ESPACIOS DE HÍPICA) <input type="checkbox"/> PISTA DE SALTO	Atributos específicos	
	LONGITUD	
	ANCHO	
	SUPERFICIE	
ROCODROMOS		



Espacio deportivo singular

<input type="checkbox"/> ROCODROMO <input type="checkbox"/> ROCODROMO BOULDER (hasta 3m. de altura)	Atributos específicos	
	ALTURA MÁXIMA	
	SUPERFICIE (escalada)	
	MATERIAL (pavimento)	
	PRESAS (Si/No)	

PISTA DE MODELISMO		
<input type="checkbox"/> CIRCUITO DE AUTOMODELISMO <input type="checkbox"/> CIRCUITO DE AEROMODELISMO <input type="checkbox"/> OTRAS ZONAS (PISTAS MODELISMO)	Atributos específicos	
	LONGITUD	
	ANCHO	

CAMPO DE TIRO		
<input type="checkbox"/> CAMPO DE TIRO VUELO <input type="checkbox"/> CAMPO DE TIRO AL PLATO <input type="checkbox"/> CAMPO DE TIRO DE PRECISIÓN <input type="checkbox"/> CAMPO DE TIRO CON ARCO <input type="checkbox"/> OTROS CAMPOS DE TIRO	Atributos específicos	
	SUPERFICIE	
	NUMERO DE PUESTOS	

JUEGOS POPULARES Y/O TRADICIONALES			
<input type="checkbox"/> PISTA DE CALVA <input type="checkbox"/> PISTA DE TANGA <input type="checkbox"/> PISTA DE LANZAMIENTO DE BARRA CASTELLANA <input type="checkbox"/> PISTA DE LANZAMIENTO DE BARRA ARAGONESA <input type="checkbox"/> CORRO DE LUCHA <input type="checkbox"/> CARRIL DE BOLOS HUERTANOS	<input type="checkbox"/> CAMPO DE BOLOS CARTAGENERO <input type="checkbox"/> BOLERA <input type="checkbox"/> CAMPO DE BILLAR ROMANO <input type="checkbox"/> CAMPO DE LLAVE <input type="checkbox"/> OTRAS ZONAS DE JUEGOS POPULARES	Atributos específicos	
		LARGO	
		ANCHO	
		SUPERFICIE	
		DIÁMETRO (espacios circulares)	

OTROS ESPACIOS SINGULARES		
<input type="checkbox"/> CAMPO MINI-GOLF <input type="checkbox"/> PISTA DE BOWLING <input type="checkbox"/> CAMPO DE CASTING <input type="checkbox"/> REMO EN BANCO FIJO (CON Balsa) <input checked="" type="checkbox"/> PARQUES INFANTILES <input type="checkbox"/> PARQUES BIOSALUDABLES <input type="checkbox"/> OTROS ESPACIOS SINGULARES	Atributos específicos	
	NUMERO DE PUESTOS	5
	SUPERFICIE	0 m2

PISTAS DE MONOPATÍN Y PATÍN EN LÍNEA		
<input type="checkbox"/> PISTA DE MONOPATIN. PATIN EN LINEA <input type="checkbox"/> CIRCUITO MONOPATÍN. PATIN EN LINEA <input type="checkbox"/> CAMPOS DE MONOPATIN Y PATIN EN LINEA	Atributos específicos	
	ESTRUCTURAS EN U (Si/No)	
	SUPERFICIE	
	LONGITUD (cuerda del circuito)	





Instalación deportiva

CÓDIGO INSTALACIÓN 18153527	<input type="checkbox"/> BAJA El año : 0	<input type="checkbox"/> ALTA	
Instalación del censo 97 que ya no existe		Instalación que no está en censo provisional 05	
Comunidad Autónoma ANDALUCÍA	Provincia GRANADA	Municipio (obligatorio) Peligros	Zonas GR-3 AGLOMERACION URBANA DE GRANA
Núcleo de Población PELIGROS	Distrito	Barrio	
Nombre oficial de la instalación (obligatorio) FORMULA KARTING GRANADA (BAJA)		Nombre por el que es conocida la instalación (si es distinto)	
Dirección : vía, número, código postal (obligatorio) ALMERIA Nº: 2 Código postal 18210		Año de Inicio de la Actividad Deportiva (4dígitos)	
Teléfono	Fax	E-Mail INFO@FORMULAKARTING.ES	Página Web
Coordenadas Geográficas (X,Y,Z) en el punto de acceso a la instalación			
Latitud : 371330	Longitud : 33722	Altura : 0	UTMX: 444769,218467959 UTM Y: 4120043,75920001
Situación de la Instalación (elegir una)			
Urbana : <input type="radio"/>	Periférica (borde urbana) : <input checked="" type="radio"/>	No Urbana : <input type="radio"/>	
Accesibilidad (sobre todo para las sillas de ruedas)			
Deportistas :	<input type="checkbox"/> Tienen acceso desde el exterior <input type="checkbox"/> Pueden circular por el interior <input type="checkbox"/> Tienen vestuarios adaptados	Visitantes/Espectadores :	<input type="checkbox"/> Tienen acceso desde el exterior <input type="checkbox"/> Pueden circular por el interior <input type="checkbox"/> Tienen aseos adaptados
Régimen de Acceso a la Instalación (se pueden marcar más de una opción)			
<input type="checkbox"/> Libre Gratuito <input checked="" type="checkbox"/> Libre pagando entrada (un uso o bono) <input type="checkbox"/> Libre pagando cuota de abono		<input type="checkbox"/> Restringido a Alumnos (de un centro de enseñanza) <input type="checkbox"/> Restringido a residentes (del edificio o establecimiento turístico) <input type="checkbox"/> Restringido a trabajadores o accionistas	
Usuarios que utilizan la instalación (se puede marcar más de una opción)			
<input type="checkbox"/> Escolares (grupos de centros de enseñanza) <input checked="" type="checkbox"/> Deportistas en general (usuarios individuales o en grupo) <input type="checkbox"/> Deportistas de competición (federados o similar)			
Propiedad de la Instalación (Nombre del propietario (en caso de no saberlo, el del suelo). Si es un particular se pondrá PARTICULAR)			
<input type="checkbox"/> PROPIEDAD PÚBLICA			
<input type="checkbox"/> Administración General del Estado <input type="checkbox"/> Consejo Superior de Deportes (CSD) <input type="checkbox"/> Universidad Nacional de Enseñanza a Distancia <input type="checkbox"/> M. de Defensa (instalación propiedad de las FFAA) <input type="checkbox"/> M. de Defensa IES y Centros Públicos de Enseñanza <input type="checkbox"/> M. de Defensa Academias Militares <input type="checkbox"/> M. de Interior (Policia Nacional y Guardia Civil) <input type="checkbox"/> M. de Interior Instituciones penitenciarias <input type="checkbox"/> M. de Interior Academias de Formación Policial <input type="checkbox"/> Otros ministerios <input type="checkbox"/> Organismos Autónomos distintos del CSD <input type="checkbox"/> Empresas propiedad del estado <input type="checkbox"/> Otros		<input type="checkbox"/> Administración Autonómica <input type="checkbox"/> Comunidad Autónoma <input type="checkbox"/> Institutos de Enseñanza Secundaria (IES) <input type="checkbox"/> Centros de Educación Infantil (de 0 a 3 años) <input type="checkbox"/> Policía Autonómica <input type="checkbox"/> Universidades Públicas <input type="checkbox"/> Empresas propiedad de C.C.A.A. <input type="checkbox"/> Otros <input type="checkbox"/> Administración Local <input type="checkbox"/> Ayuntamiento (propiedad municipal) <input type="checkbox"/> Centro de Educación Infantil y Primaria (CEIP) <input type="checkbox"/> Institutos de Enseñanza Secundaria (IES) <input type="checkbox"/> Centros de Educación Infantil (de 0 a 3 años) <input type="checkbox"/> Entidades Locales Menores <input type="checkbox"/> Comarcas. Mancomunidades o Feder. Municipios <input type="checkbox"/> Diputaciones <input type="checkbox"/> Centro de Educación Infantil y Primaria (CEIP) <input type="checkbox"/> Institutos de Enseñanza Secundaria (IES) <input type="checkbox"/> Centros de Educación Infantil (de 0 a 3 años) <input type="checkbox"/> Empresas propiedad de la Adm. Local. <input type="checkbox"/> Otros	



Instalación deportiva

PROPIEDAD PRIVADA

Privados Deportivos (asociativos o empresas)

- Asociativos
 - Fundaciones Deportivas
 - Federaciones Deportivas
 - Nacional
 - Autonómica
 - Local
 - Clubes
 - Asociaciones y Agrupaciones
 - Peñas
 - Otros
- Empresas cuyo fin sea el deporte
 - Sociedades Anónimas Deportivas
 - Sociedades Empresariales Deportivas
 - Otras

Privados No Deportivos (otros fines no deportivos)

- Educativos (incluye todos los tipos de enseñanza)
 - Universidades
 - Colegios privados concertados (con subvención)
 - Colegios privados
 - Guarderías
 - Otros
- Religiosos (inst. religiosas que no sean de enseñanza)
- Sociedades Empresariales (para sus trabajadores)
- Residenciales
- Turísticos (hostelería y turismo, como hoteles, etc)
- Otros

GESTIÓN DE LA INSTALACIÓN (Nombre del gestor (en caso de no saberlo, el del suelo). Si es un particular se pondrá PARTICULAR)

GESTIÓN PÚBLICA

Administración General del Estado

- Consejo Superior de Deportes (CSD)
- Universidad Nacional de Enseñanza a Distancia
- M. de Defensa (instalación propiedad de las FFAA)
 - M. de Defensa IES y Centros Públicos de Enseñanza
 - M. de Defensa Academias Militares
- M. de Interior (Policía Nacional y Guardia Civil)
 - M. de Interior Instituciones penitenciarias
 - M. de Interior Academias de Formación Policial
- Otros ministerios
- Organismos Autónomos distintos del CSD
- Empresas propiedad del estado
- Otros

Administración Autónoma

- Comunidad Autónoma
 - Institutos de Enseñanza Secundaria (IES)
 - Centros de Educación Infantil (de 0 a 3 años)
 - Policía Autónoma
- Universidades Públicas
- Empresas propiedad de C.C.A.A.
- Otros

Administración Local

- Ayuntamiento (propiedad municipal)
 - Centro de Educación Infantil y Primaria (CEIP)
 - Institutos de Enseñanza Secundaria (IES)
 - Centros de Educación Infantil (de 0 a 3 años)
- Entidades Locales Menores
- Comarcas. Mancomunidades o Feder. Municipios
- Diputaciones
 - Centro de Educación Infantil y Primaria (CEIP)
 - Institutos de Enseñanza Secundaria (IES)
 - Centros de Educación Infantil (de 0 a 3 años)
- Empresas propiedad de la Adm. Local.
- Otros

GESTIÓN PRIVADA

Privados Deportivos (asociativos o empresas)

- Asociativos
 - Fundaciones Deportivas
 - Federaciones Deportivas
 - Nacional
 - Autonómica
 - Local
 - Clubes
 - Asociaciones y Agrupaciones
 - Peñas
 - Otros
- Empresas cuyo fin sea el deporte
 - Sociedades Anónimas Deportivas
 - Sociedades Empresariales Deportivas
 - Otras

Privados No Deportivos (otros fines no deportivos)

- Educativos (incluye todos los tipos de enseñanza)
 - Universidades
 - Colegios privados concertados (con subvención)
 - Colegios privados
 - Guarderías
 - Otros
- Religiosos (inst. religiosas que no sean de enseñanza)
- Sociedades Empresariales (para sus trabajadores)
- Residenciales
- Turísticos (hostelería y turismo, como hoteles, etc)
- Otros



Instalación deportiva

USA ENERGÍA RENOVABLE

Placa Solar Termica Placa Solar Fotovoltaica Eólica Hidráulica Biomasa

COMPLEJO DEPORTIVO

Pertenece a un Complejo Deportivo : No Nombre Complejo:

SITUACION URBANISTICA	Planteamiento que le afecta:	
	Clasificación del suelo:	
	Calificación del suelo:	

CONDICIONES URBANISTICAS	Condiciones del Solar	Calzada pavimentada	<input type="checkbox"/>
		Encintado de aceras	<input type="checkbox"/>
		Suministro de agua	<input type="checkbox"/>
		Alcantarillado	<input type="checkbox"/>
		Electricidad	<input type="checkbox"/>
		Alumbrado público	<input type="checkbox"/>
	Parcelación	Superficie del solar:	
		Parcela mínima :	
		Proyectado :	

			Normas	Proyectado
CONDICIONES DE LA EDIFICACIÓN	OCUPACIÓN	Ocupación	%	%
		Fondo máximo edificable	m	m
		Dimensión patios	m	
	ALTURAS	Altura máxima en m	m	
		Nº max de plantas		
		Planta baja incl. semisótano	m	
		Alt. semisó. a cara inf. forjado	m	
	EDIFICABILIDAD	Uso distinto residencial		
		Uso residencial	m2/m2	m2/m2
	SITUACIÓN DE LAS EDIFICACIONES	Retranqueos a fachada		
Otros retranqueos				
TIPOLOGÍA			m	

CUMPLIMIENTO NORMATIVA TÉCNICA	Protección contra incendios	Bies	<input type="checkbox"/>
		Extintores	<input type="checkbox"/>
		Detección de incendios	<input type="checkbox"/>
	Accesibilidad	Adaptación de Aseos	<input type="checkbox"/>
		Adaptación de Vestuarios	<input type="checkbox"/>
		Pasillos	<input type="checkbox"/>
		Accesos exteriores	<input type="checkbox"/>
	Reglamento de espectáculos públicos	Señalización evacuación	<input type="checkbox"/>
		Alumbrado de emergencia	<input type="checkbox"/>
		Grupo electrógeno	<input type="checkbox"/>
		Plan de emergencia	<input type="checkbox"/>



Instalación deportiva

ATENCIÓN ADMINISTRATIVA	Persona de atención al usuario	<input type="checkbox"/>
	Archivo e historial de cada usuario	<input type="checkbox"/>
	Archivos informatizados	<input type="checkbox"/>
	Despachos para atención confidencial	<input type="checkbox"/>
	Posibilidad de pago con tarjeta de crédito	<input type="checkbox"/>
	Relaciones públicas para atención a usuarios	<input type="checkbox"/>
	Conexión a Internet	<input type="checkbox"/>
	Prensa escrita	<input type="checkbox"/>

INFORMACION ADICIONAL

- | | | |
|--|--|---|
| <input type="checkbox"/> Transporte Colectivo (parada cercana) | <input type="checkbox"/> Servicios Comerciales | <input type="checkbox"/> Masaje |
| <input type="checkbox"/> Integrado en centro sociocultural | <input type="checkbox"/> Control de Acceso | <input type="checkbox"/> Aula de Formación |
| <input type="checkbox"/> Protección contra Incendios | <input type="checkbox"/> Salón de Actos | <input type="checkbox"/> Sauna |
| <input type="checkbox"/> Taller de Mantenimiento | <input type="checkbox"/> Centro Médico | <input type="checkbox"/> Hidromasaje |
| <input type="checkbox"/> Almacén General | <input type="checkbox"/> Enfermería | <input type="checkbox"/> Baño Turco |
| <input type="checkbox"/> Aparcamiento (propio o cercano) | <input type="checkbox"/> Fisioterapia | <input type="checkbox"/> Ducha Ciclónica |
| <input type="checkbox"/> Oficinas | <input type="checkbox"/> Estética | <input type="checkbox"/> Sala de Lectura |
| <input type="checkbox"/> Bar | <input type="checkbox"/> Peluquería | <input type="checkbox"/> Sala de Exposiciones |
| <input type="checkbox"/> Restaurante | <input type="checkbox"/> Zona Infantil | <input type="checkbox"/> Otros: |

Observaciones

SISTEMAS DE GESTIÓN	Sistemas Informáticos de Gestión	Programa a medida	<input type="radio"/>
		Programa propio	<input type="radio"/>
		No existe	<input type="radio"/>
	Estado de Hardware (5)	Óptimo	<input type="radio"/>
		Bueno	<input type="radio"/>
		Malo	<input type="radio"/>
	Control de Acceso	Mecanismo automático	<input type="radio"/>
		Mecanismo manual	<input type="radio"/>
		No existe	<input type="radio"/>



Espacio deportivo singular

CÓDIGO INSTALACIÓN	ESPACIO DEPORTIVO Nº	¿Es el espacio deportivo principal de la Instalación?
18153527	1	<input type="checkbox"/>

Nombre del espacio deportivo (si está repetido numéralo)

CIRCUITO DE KART

ATRIBUTOS GENERALES

CERRAMIENTO (del espacio deportivo. No de la instalación en su conjunto)

- Espacio Abierto (sin cubierta o temporal. Globos, lonas, no cerramiento lateral)**
- Aire Libre (no dispone de ningún tipo de cubierta)
- Cerramiento estacional (tiene cerramiento pero solo en temporadas)
- Sólo Cubierto (tiene cubierta pero está abierto lateralmente))
- Recinto Cerrado (con cubierta y cerramiento lateral al menos hasta 2/3 partes)**
- Cerrado Fijo (cerramiento tradicional)
- Cubierta Móvil (la cubierta es móvil y permite cerrar en un momento dado)
- Cerramiento Textil (con lonas o similar no desmontables, no estacional)

Año de Construcción *

0

Año de Remodelación *

0

* Se refiere al espacio deportivo no a la instalación.

Sistema de Calefacción

SI NO

Sistema de Climatización

SI NO

Altura libre (solo cubierto)

ESTADO DE USO (del espacio deportivo. No de la instalación en su conjunto)

- En Uso (cuando funciona normalmente en su período de apertura)**
- En Uso (funciona normalmente durante gran parte del año)
- En Uso Estacional (funciona en la temporada normal de actividad)
- Fuera de Uso (no funciona normalmente en su periodo de apertura)**
- En Construcción (ha comenzado la obra pero todavía no está funcionando)
- En Remodelación (temporalmente fuera de uso por trabajos de adecuación)
- Fuera de Uso (cierre permanente con carácter indefinido)

Actividad Deportiva Principal

Otras Actividades

ILUMINACIÓN (posibilidades de uso nocturno en función del alumbrado artificial)

- Permite Uso Nocturno (se puede desarrollar en su mayor parte la actividad)**
- Permite la Competición
- Permite Entrenamientos
- No Permite Uso Nocturno (cuando no hay o es parcial o insuficiente)**
- No Hay Iluminación
- Es Parcial o Insuficiente

PAVIMENTO (si hay varios el más representativo.)

- NATURAL (carácter natural sin proceso de prefabricación)**
- Tierra (pavimento original) Tierra Batida Ceniza
- Tierra Estabilizada Hierba Natural Arena
- Cantos Rodados/Rocas Nieve Hielo Otros
- MADERA (de madera o corcho adaptados a pavimentos deportivos)**
- Madera-Rígido (sobre solera rígida) Corcho-Rígido
- Madera-Elástica (sobre base elástica, rastreles) Corcho-Elástico
- Otros Pavimentos de madera
- HIERBA ARTIFICIAL**
- Agua (sin arena ni caucho) Arena Caucho Otros
- SINTÉTICOS (prefabricados o en obra, de PVC, caucho, poliuretano, latex, ...)**
- Sintético-Rígido Sintético-Elástico Otros
- METÁLICOS**
- Acero Inoxidable Acero (chapa) Aluminio Otros
- HORMIGONES Y AGLOMERADOS (pavimentos duros de composición aglomerada)**
- Hormigón (sin tratar) Hormigón Poroso Resina Acrílicas
- Hormigón (con tratamiento superficial) Asfalto Otros
- BALDOSAS Y SIMILAR (formado por piezas de cerámica, hormigón o piedra)**
- Baldosa Cerámica Baldosa Hormigón Terrazo
- Baldosa Asfáltica Loseta (gresite) Piedra Otros
- OTROS PAVIMENTOS**
- Moqueta Tatami Tapiz Fibra de Vidrio Otros

CONSERVACIÓN DEL PAVIMENTO

- Bueno
- Regular (alguna imperfección)
- Mal estado (no adecuado para la p.d.)
- Inservible (inviabile para la p.d.)
- No permite la práctica deportiva

OBSERVACIONES



Espacio deportivo singular

TIPOLOGÍA DE ESPACIOS SINGULARES Y SUS ATRIBUTOS ESPECÍFICOS

CAMPOS DE GOLF

- CAMPOS DE JUEGO (se realiza un recorrido siguiendo el orden de hoyos establecidos)
- Campo de Golf (con al menos 9 hoyos, de par 3, 4 o 5)
- Campo de Golf Rústico (sobre el terreno natural con mínimas adaptaciones)
- Pitch and Putt Otros Campos de Golf
- ZONAS DE PRÁCTICAS
- Campo de Prácticas Bunker de Prácticas Green de Prácticas

Atributos específicos

LONGITUD (del campo entero)	
NUMERO DE HOYOS	
SUPERFICIE	
PAR DEL CAMPO	

CIRCUITOS DE MOTOR

- CIRCUITOS DE VELOCIDAD (> 2000 m de longitud)
- CIRCUITOS DE MOTOCROSS (> 500 m de longitud)
- CIRCUITOS DE KARTS (> 200 m de longitud)
- OTROS CIRCUITOS DE MOTOR

Atributos específicos

LONGITUD (del circuito)	300 m.
ANCHURA DE LA CUERDA	0 m.
Nº CURVAS IZQUIERDA/DERECHA	0
PARRILLA SALIDA/Nº PILOTOS	0

CIRCUITOS DE BICICLETA (Circuitos y carriles de bicicleta construidos para la actividad. No las vías verdes ni otros recorridos por la naturaleza)

- CIRCUITOS DE BICICLETA (circuitos cerrados)
- CARRIL BICI (Se localizará en el punto más significativo (se censarán una vez en cada calle o carretera por la que pasan y por cada municipio)

Atributos específicos

LONGITUD (del circuito)	
-------------------------	--

CANAL DE REMO Y PIRAGUISMO (canales e instalaciones artificiales para la práctica del remo y piragüismo)

- CANAL DE AGUAS TRANQUILAS
- CANAL DE AGUAS BRAVAS

Atributos específicos

LONGITUD	
CALLES	
PANTANALES	
DESNIVEL (solo aguas bravas)	

CIRCUITO DE CARRERA A PIE (Circuitos y recorridos construidos específicamente para correr y caminar)

- CIRCUITOS DE CARRERA A PIE

Atributos específicos

LONGITUD	
ESTACIONES DE EJERCICIOS	

ZONAS DE DEPORTES DE INVIERNO

- PISTA DE ESQUI ALPINO
- PISTA DE ESQUI DE FONDO (nórdico)
- PARQUE DE SNOWBOARD
- TRAMPOLIN DE SALTOS
- CIRCUITO DE FONDO Y TIRO
- OTRAS ZONAS (Deportes de Invierno)

Atributos específicos

LONGITUD	
DIFICULTAD (color)	
ALTURA (trampolín)	
DENOMINACIÓN DE LA PISTA	
NIEVE ARTIFICIAL	
DESNIVEL	

ESPACIOS DE HÍPICA

- PISTA DE CARRERA HÍPICA
- PICADERO. PISTA DE DOMA
- CAMPO DE POLO
- PISTA DE SALTO
- PISTA DE CONCURSO
- PISTA DE ENSAYO
- OTRAS PISTAS (ESPACIOS DE HÍPICA)

Atributos específicos

LONGITUD	
ANCHO	
SUPERFICIE	

ROCODROMOS



Espacio deportivo singular

<input type="checkbox"/> ROCODROMO <input type="checkbox"/> ROCODROMO BOULDER (hasta 3m. de altura)	Atributos específicos	
	ALTURA MÁXIMA	
	SUPERFICIE (escalada)	
	MATERIAL (pavimento)	
	PRESAS (Si/No)	

PISTA DE MODELISMO		
<input type="checkbox"/> CIRCUITO DE AUTOMODELISMO <input type="checkbox"/> CIRCUITO DE AEROMODELISMO <input type="checkbox"/> OTRAS ZONAS (PISTAS MODELISMO)	Atributos específicos	
	LONGITUD	
	ANCHO	

CAMPO DE TIRO		
<input type="checkbox"/> CAMPO DE TIRO VUELO <input type="checkbox"/> CAMPO DE TIRO AL PLATO <input type="checkbox"/> CAMPO DE TIRO DE PRECISIÓN <input type="checkbox"/> CAMPO DE TIRO CON ARCO <input type="checkbox"/> OTROS CAMPOS DE TIRO	Atributos específicos	
	SUPERFICIE	
	NUMERO DE PUESTOS	

JUEGOS POPULARES Y/O TRADICIONALES		
<input type="checkbox"/> PISTA DE CALVA <input type="checkbox"/> PISTA DE TANGA <input type="checkbox"/> PISTA DE LANZAMIENTO DE BARRA CASTELLANA <input type="checkbox"/> PISTA DE LANZAMIENTO DE BARRA ARAGONESA <input type="checkbox"/> CORRO DE LUCHA <input type="checkbox"/> CARRIL DE BOLOS HUERTANOS <input type="checkbox"/> CAMPO DE BOLOS CARTAGENERO <input type="checkbox"/> BOLERA <input type="checkbox"/> CAMPO DE BILLAR ROMANO <input type="checkbox"/> CAMPO DE LLAVE <input type="checkbox"/> OTRAS ZONAS DE JUEGOS POPULARES	Atributos específicos	
	LARGO	
	ANCHO	
	SUPERFICIE	
	DIÁMETRO (espacios circulares)	

OTROS ESPACIOS SINGULARES		
<input type="checkbox"/> CAMPO MINI-GOLF <input type="checkbox"/> PISTA DE BOWLING <input type="checkbox"/> CAMPO DE CASTING <input type="checkbox"/> REMO EN BANCO FIJO (CON BALSA) <input type="checkbox"/> PARQUES INFANTILES <input type="checkbox"/> PARQUES BIOSALUDABLES <input type="checkbox"/> OTROS ESPACIOS SINGULARES	Atributos específicos	
	NUMERO DE PUESTOS	
	SUPERFICIE	

PISTAS DE MONOPATÍN Y PATÍN EN LÍNEA		
<input type="checkbox"/> PISTA DE MONOPATIN. PATIN EN LINEA <input type="checkbox"/> CIRCUITO MONOPATÍN. PATIN EN LINEA <input type="checkbox"/> CAMPOS DE MONOPATIN Y PATIN EN LINEA	Atributos específicos	
	ESTRUCTURAS EN U (Si/No)	
	SUPERFICIE	
	LONGITUD (cuerda del circuito)	



Instalación deportiva

CÓDIGO INSTALACIÓN 18153528	<input type="checkbox"/> BAJA El año : 0	<input type="checkbox"/> ALTA	
Instalación del censo 97 que ya no existe		Instalación que no está en censo provisional 05	
Comunidad Autónoma ANDALUCÍA	Provincia GRANADA	Municipio (obligatorio) Peligros	Zonas GR-3 AGLOMERACION URBANA DE GRANA
Núcleo de Población PELIGROS	Distrito	Barrio	
Nombre oficial de la instalación (obligatorio) CENTRAL PADEL		Nombre por el que es conocida la instalación (si es distinto)	
Dirección : vía, número, código postal (obligatorio) ALMERIA Nº: S/N Código postal 18210			Año de Inicio de la Actividad Deportiva (4dígitos) 2010
Teléfono	Fax	E-Mail	Página Web
Coordenadas Geográficas (X,Y,Z) en el punto de acceso a la instalación			
Latitud : 0	Longitud : 0	Altura : 0	UTMX: 444678,43664599 UTM Y: 4120197,06
Situación de la Instalación (elegir una)			
Urbana : <input checked="" type="radio"/>	Periférica (borde urbana) : <input type="radio"/>	No Urbana : <input type="radio"/>	
Accesibilidad (sobre todo para las sillas de ruedas)			
Deportistas :	<input type="checkbox"/> Tienen acceso desde el exterior <input type="checkbox"/> Pueden circular por el interior <input type="checkbox"/> Tienen vestuarios adaptados	Visitantes/Espectadores :	<input type="checkbox"/> Tienen acceso desde el exterior <input type="checkbox"/> Pueden circular por el interior <input type="checkbox"/> Tienen aseos adaptados
Régimen de Acceso a la Instalación (se pueden marcar más de una opción)			
<input type="checkbox"/> Libre Gratuito <input checked="" type="checkbox"/> Libre pagando entrada (un uso o bono) <input checked="" type="checkbox"/> Libre pagando cuota de abono	<input type="checkbox"/> Restringido a Alumnos (de un centro de enseñanza) <input type="checkbox"/> Restringido a residentes (del edificio o establecimiento turístico) <input type="checkbox"/> Restringido a trabajadores o accionistas		
Usuarios que utilizan la instalación (se puede marcar más de una opción)			
<input type="checkbox"/> Escolares (grupos de centros de enseñanza) <input checked="" type="checkbox"/> Deportistas en general (usuarios individuales o en grupo) <input type="checkbox"/> Deportistas de competición (federados o similar)			
Propiedad de la Instalación (Nombre del propietario (en caso de no saberlo, el del suelo). Si es un particular se pondrá PARTICULAR)			
<input type="checkbox"/> PROPIEDAD PÚBLICA			
<input type="checkbox"/> Administración General del Estado <input type="checkbox"/> Consejo Superior de Deportes (CSD) <input type="checkbox"/> Universidad Nacional de Enseñanza a Distancia <input type="checkbox"/> M. de Defensa (instalación propiedad de las FFAA) <input type="checkbox"/> M. de Defensa IES y Centros Públicos de Enseñanza <input type="checkbox"/> M. de Defensa Academias Militares <input type="checkbox"/> M. de Interior (Policia Nacional y Guardia Civil) <input type="checkbox"/> M. de Interior Instituciones penitenciarias <input type="checkbox"/> M. de Interior Academias de Formación Policial <input type="checkbox"/> Otros ministerios <input type="checkbox"/> Organismos Autónomos distintos del CSD <input type="checkbox"/> Empresas propiedad del estado <input type="checkbox"/> Otros	<input type="checkbox"/> Administración Autonómica <input type="checkbox"/> Comunidad Autónoma <input type="checkbox"/> Institutos de Enseñanza Secundaria (IES) <input type="checkbox"/> Centros de Educación Infantil (de 0 a 3 años) <input type="checkbox"/> Policía Autónoma <input type="checkbox"/> Universidades Públicas <input type="checkbox"/> Empresas propiedad de C.C.A.A. <input type="checkbox"/> Otros	<input type="checkbox"/> Administración Local <input type="checkbox"/> Ayuntamiento (propiedad municipal) <input type="checkbox"/> Centro de Educación Infantil y Primaria (CEIP) <input type="checkbox"/> Institutos de Enseñanza Secundaria (IES) <input type="checkbox"/> Centros de Educación Infantil (de 0 a 3 años) <input type="checkbox"/> Entidades Locales Menores <input type="checkbox"/> Comarcas. Mancomunidades o Feder. Municipios <input type="checkbox"/> Diputaciones <input type="checkbox"/> Centro de Educación Infantil y Primaria (CEIP) <input type="checkbox"/> Institutos de Enseñanza Secundaria (IES) <input type="checkbox"/> Centros de Educación Infantil (de 0 a 3 años) <input type="checkbox"/> Empresas propiedad de la Adm. Local. <input type="checkbox"/> Otros	



Instalación deportiva

<input checked="" type="checkbox"/> PROPIEDAD PRIVADA	
<input checked="" type="checkbox"/> Privados Deportivos (asociativos o empresas) <ul style="list-style-type: none"><input type="checkbox"/> Asociativos<ul style="list-style-type: none"><input type="checkbox"/> Fundaciones Deportivas<input type="checkbox"/> Federaciones Deportivas<ul style="list-style-type: none"><input type="checkbox"/> Nacional<input type="checkbox"/> Autonómica<input type="checkbox"/> Local<input type="checkbox"/> Clubes<input type="checkbox"/> Asociaciones y Agrupaciones<input type="checkbox"/> Peñas<input type="checkbox"/> Otros<input checked="" type="checkbox"/> Empresas cuyo fin sea el deporte<ul style="list-style-type: none"><input type="checkbox"/> Sociedades Anónimas Deportivas<input type="checkbox"/> Sociedades Empresariales Deportivas<input type="checkbox"/> Otras	<input type="checkbox"/> Privados No Deportivos (otros fines no deportivos) <ul style="list-style-type: none"><input type="checkbox"/> Educativos (incluye todos los tipos de enseñanza)<ul style="list-style-type: none"><input type="checkbox"/> Universidades<input type="checkbox"/> Colegios privados concertados (con subvención)<input type="checkbox"/> Colegios privados<input type="checkbox"/> Guarderías<input type="checkbox"/> Otros<input type="checkbox"/> Religiosos (inst. religiosas que no sean de enseñanza)<input type="checkbox"/> Sociedades Empresariales (para sus trabajadores)<input type="checkbox"/> Residenciales<input type="checkbox"/> Turísticos (hostelería y turismo, como hoteles, etc)<input type="checkbox"/> Otros

GESTIÓN DE LA INSTALACIÓN (Nombre del gestor (en caso de no saberlo, el del suelo). Si es un particular se pondrá PARTICULAR)

<input type="checkbox"/> GESTIÓN PÚBLICA	
<input type="checkbox"/> Administración General del Estado <ul style="list-style-type: none"><input type="checkbox"/> Consejo Superior de Deportes (CSD)<input type="checkbox"/> Universidad Nacional de Enseñanza a Distancia<input type="checkbox"/> M. de Defensa (instalación propiedad de las FFAA)<ul style="list-style-type: none"><input type="checkbox"/> M. de Defensa IES y Centros Públicos de Enseñanza<input type="checkbox"/> M. de Defensa Academias Militares<input type="checkbox"/> M. de Interior (Policia Nacional y Guardia Civil)<ul style="list-style-type: none"><input type="checkbox"/> M. de Interior Instituciones penitenciarias<input type="checkbox"/> M. de Interior Academias de Formación Policial<input type="checkbox"/> Otros ministerios<input type="checkbox"/> Organismos Autónomos distintos del CSD<input type="checkbox"/> Empresas propiedad del estado<input type="checkbox"/> Otros	<input type="checkbox"/> Administración Autónoma <ul style="list-style-type: none"><input type="checkbox"/> Comunidad Autónoma<ul style="list-style-type: none"><input type="checkbox"/> Institutos de Enseñanza Secundaria (IES)<input type="checkbox"/> Centros de Educación Infantil (de 0 a 3 años)<input type="checkbox"/> Policía Autónoma<input type="checkbox"/> Universidades Públicas<input type="checkbox"/> Empresas propiedad de C.C.A.A.<input type="checkbox"/> Otros
	<input type="checkbox"/> Administración Local <ul style="list-style-type: none"><input type="checkbox"/> Ayuntamiento (propiedad municipal)<ul style="list-style-type: none"><input type="checkbox"/> Centro de Educación Infantil y Primaria (CEIP)<input type="checkbox"/> Institutos de Enseñanza Secundaria (IES)<input type="checkbox"/> Centros de Educación Infantil (de 0 a 3 años)<input type="checkbox"/> Entidades Locales Menores<input type="checkbox"/> Comarcas. Mancomunidades o Feder. Municipios<input type="checkbox"/> Diputaciones<ul style="list-style-type: none"><input type="checkbox"/> Centro de Educación Infantil y Primaria (CEIP)<input type="checkbox"/> Institutos de Enseñanza Secundaria (IES)<input type="checkbox"/> Centros de Educación Infantil (de 0 a 3 años)<input type="checkbox"/> Empresas propiedad de la Adm. Local.<input type="checkbox"/> Otros

<input checked="" type="checkbox"/> GESTIÓN PRIVADA	
<input checked="" type="checkbox"/> Privados Deportivos (asociativos o empresas) <ul style="list-style-type: none"><input type="checkbox"/> Asociativos<ul style="list-style-type: none"><input type="checkbox"/> Fundaciones Deportivas<input type="checkbox"/> Federaciones Deportivas<ul style="list-style-type: none"><input type="checkbox"/> Nacional<input type="checkbox"/> Autonómica<input type="checkbox"/> Local<input type="checkbox"/> Clubes<input type="checkbox"/> Asociaciones y Agrupaciones<input type="checkbox"/> Peñas<input type="checkbox"/> Otros<input checked="" type="checkbox"/> Empresas cuyo fin sea el deporte<ul style="list-style-type: none"><input type="checkbox"/> Sociedades Anónimas Deportivas<input type="checkbox"/> Sociedades Empresariales Deportivas<input type="checkbox"/> Otras	<input type="checkbox"/> Privados No Deportivos (otros fines no deportivos) <ul style="list-style-type: none"><input type="checkbox"/> Educativos (incluye todos los tipos de enseñanza)<ul style="list-style-type: none"><input type="checkbox"/> Universidades<input type="checkbox"/> Colegios privados concertados (con subvención)<input type="checkbox"/> Colegios privados<input type="checkbox"/> Guarderías<input type="checkbox"/> Otros<input type="checkbox"/> Religiosos (inst. religiosas que no sean de enseñanza)<input type="checkbox"/> Sociedades Empresariales (para sus trabajadores)<input type="checkbox"/> Residenciales<input type="checkbox"/> Turísticos (hostelería y turismo, como hoteles, etc)<input type="checkbox"/> Otros



Instalación deportiva

USA ENERGÍA RENOVABLE

Placa Solar Termica Placa Solar Fotovoltaica Eólica Hidráulica Biomasa

COMPLEJO DEPORTIVO

Pertenece a un Complejo Deportivo : No Nombre Complejo:

SITUACION URBANISTICA	Planteamiento que le afecta:	
	Clasificación del suelo:	SUELO URBANO INDUSTRIAL-TERCIARIO
	Calificación del suelo:	

CONDICIONES URBANISTICAS	Condiciones del Solar	Calzada pavimentada	<input type="checkbox"/>
		Encintado de aceras	<input type="checkbox"/>
		Suministro de agua	<input type="checkbox"/>
		Alcantarillado	<input type="checkbox"/>
		Electricidad	<input type="checkbox"/>
		Alumbrado público	<input type="checkbox"/>
	Parcelación	Superficie del solar:	
		Parcela mínima :	
		Proyectado :	

			Normas	Proyectado
CONDICIONES DE LA EDIFICACIÓN	OCUPACIÓN	Ocupación	%	%
		Fondo máximo edificable	m	m
		Dimensión patios	m	
	ALTURAS	Altura máxima en m	m	
		Nº max de plantas		
		Planta baja incl. semisótano	m	
		Alt. semisó. a cara inf. forjado	m	
	EDIFICABILIDAD	Uso distinto residencial		
		Uso residencial	m2/m2	m2/m2
	SITUACIÓN DE LAS EDIFICACIONES	Retranqueos a fachada		
Otros retranqueos				
TIPOLOGÍA			m	

CUMPLIMIENTO NORMATIVA TÉCNICA	Protección contra incendios	Bies	<input type="checkbox"/>
		Extintores	<input type="checkbox"/>
		Detección de incendios	<input type="checkbox"/>
	Accesibilidad	Adaptación de Aseos	<input type="checkbox"/>
		Adaptación de Vestuarios	<input type="checkbox"/>
		Pasillos	<input type="checkbox"/>
		Accesos exteriores	<input type="checkbox"/>
	Reglamento de espectáculos públicos	Señalización evacuación	<input type="checkbox"/>
		Alumbrado de emergencia	<input type="checkbox"/>
		Grupo electrógeno	<input type="checkbox"/>
		Plan de emergencia	<input type="checkbox"/>



Instalación deportiva

ATENCIÓN ADMINISTRATIVA	Persona de atención al usuario	<input checked="" type="checkbox"/>
	Archivo e historial de cada usuario	<input checked="" type="checkbox"/>
	Archivos informatizados	<input checked="" type="checkbox"/>
	Despachos para atención confidencial	<input type="checkbox"/>
	Posibilidad de pago con tarjeta de crédito	<input checked="" type="checkbox"/>
	Relaciones públicas para atención a usuarios	<input type="checkbox"/>
	Conexión a Internet	<input type="checkbox"/>
	Prensa escrita	<input type="checkbox"/>

INFORMACION ADICIONAL

<input type="checkbox"/> Transporte Colectivo (parada cercana)	<input type="checkbox"/> Servicios Comerciales	<input type="checkbox"/> Masaje
<input type="checkbox"/> Integrado en centro sociocultural	<input type="checkbox"/> Control de Acceso	<input type="checkbox"/> Aula de Formación
<input type="checkbox"/> Protección contra Incendios	<input type="checkbox"/> Salón de Actos	<input type="checkbox"/> Sauna
<input type="checkbox"/> Taller de Mantenimiento	<input type="checkbox"/> Centro Médico	<input type="checkbox"/> Hidromasaje
<input checked="" type="checkbox"/> Almacén General	<input type="checkbox"/> Enfermería	<input type="checkbox"/> Baño Turco
<input checked="" type="checkbox"/> Aparcamiento (propio o cercano)	<input type="checkbox"/> Fisioterapia	<input type="checkbox"/> Ducha Ciclónica
<input type="checkbox"/> Oficinas	<input type="checkbox"/> Estética	<input type="checkbox"/> Sala de Lectura
<input checked="" type="checkbox"/> Bar	<input type="checkbox"/> Peluquería	<input type="checkbox"/> Sala de Exposiciones
<input type="checkbox"/> Restaurante	<input type="checkbox"/> Zona Infantil	<input type="checkbox"/> Otros:

Observaciones

SISTEMAS DE GESTIÓN	Sistemas Informáticos de Gestión	Programa a medida	<input checked="" type="radio"/>
		Programa propio	<input type="radio"/>
		No existe	<input type="radio"/>
	Estado de Hardware (5)	Óptimo	<input type="radio"/>
		Bueno	<input checked="" type="radio"/>
		Malo	<input type="radio"/>
	Control de Acceso	Mecanismo automático	<input type="radio"/>
		Mecanismo manual	<input type="radio"/>
		No existe	<input type="radio"/>



Espacio deportivo convencional

CÓDIGO INSTALACIÓN	ESPACIO DEPORTIVO Nº	¿Es el espacio deportivo principal de la Instalación?
18153528	1	<input type="checkbox"/>

Nombre del espacio deportivo (si está repetido numéralo)

PISTA PADEL 1

ATRIBUTOS GENERALES

CERRAMIENTO (del espacio deportivo. No de la instalación en su conjunto)

Espacio Abierto (sin cubierta o temporal. Globos, lonas, no cerramiento lateral)

Aire Libre (no dispone de ningún tipo de cubierta)

Cerramiento estacional (tiene cerramiento pero solo en temporadas)

Sólo Cubierto (tiene cubierta pero está abierto lateralmente)

Recinto Cerrado (con cubierta y cerramiento lateral al menos hasta 2/3 partes)

Cerrado Fijo (cerramiento tradicional)

Cubierta Móvil (la cubierta es móvil y permite cerrar en un momento dado)

Cerramiento Textil (con lonas o similar no desmontables, no estacional)

Año de Construcción *	Año de Remodelación *
2010	0

* Se refiere al espacio deportivo no a la instalación.

ESTADO DE USO (del espacio deportivo. No de la instalación en su conjunto)

En Uso (cuando funciona normalmente en su período de apertura)

En Uso (funciona normalmente durante gran parte del año)

En Uso Estacional (funciona en la temporada normal de actividad)

Fuera de Uso (no funciona normalmente en su periodo de apertura)

En Construcción (ha comenzado la obra pero todavía no está funcionando)

En Remodelación (temporalmente fuera de uso por trabajos de adecuación)

Fuera de Uso (cierre permanente con carácter indefinido)

Sistema de Calefacción

SI NO

Sistema de Climatización

SI NO

Altura libre (solo cubierto)

Actividad Deportiva Principal

Otras Actividades

ILUMINACIÓN (posibilidades de uso nocturno en función del alumbrado artificial)

Permite Uso Nocturno (se puede desarrollar en su mayor parte la actividad)

Permite la Competición

Permite Entrenamientos

No Permite Uso Nocturno (cuando no hay o es parcial o insuficiente)

No Hay Iluminación

Es Parcial o Insuficiente

PAVIMENTO (si hay varios el más representativo.)

NATURAL (carácter natural sin proceso de prefabricación)

Tierra (pavimento original) Tierra Batida Ceniza

Tierra Estabilizada Hierba Natural Arena

Cantos Rodados/Rocas Nieve Hielo Otros

MADERA (de madera o corcho adaptados a pavimentos deportivos)

Madera-Rígido (sobre solera rígida) Corcho-Rígido

Madera-Elástica (sobre base elástica, rastreles) Corcho-Elástico

Otros Pavimentos de madera

HIERBA ARTIFICIAL

Agua (sin arena ni caucho) Arena Caucho Otros

SINTÉTICOS (prefabricados o en obra, de PVC, caucho, poliuretano, latex, ...)

Sintético-Rígido Sintético-Elástico Otros

METÁLICOS

Acero Inoxidable Acero (chapa) Aluminio Otros

HORMIGONES Y AGLOMERADOS (pavimentos duros de composición aglomerada)

Hormigón (sin tratar) Hormigón Poroso Resina Acrílicas

Hormigón (con tratamiento superficial) Asfalto Otros

BALDOSAS Y SIMILAR (formado por piezas de cerámica, hormigón o piedra)

Baldosa Cerámica Baldosa Hormigón Terrazo

Baldosa Asfáltica Loseta (gresite) Piedra Otros

OTROS PAVIMENTOS

Moqueta Tatami Tapiz Fibra de Vidrio Otros

CONSERVACIÓN DEL PAVIMENTO

Bueno

Regular (alguna imperfección)

Mal estado (no adecuado para la p.d.)

Inservible (inviabile para la p.d.)

No permite la práctica deportiva

OBSERVACIONES



Espacio deportivo convencional

TIPOLOGÍA DE ESPACIOS CONVENCIONALES Y SUS ATRIBUTOS ESPECÍFICOS

PISTAS									
<input type="checkbox"/> PISTAS POLIDEPORTIVAS (permiten la práctica de varios deportes) <input type="checkbox"/> Pistas Polideportivas 1 de 400 a 800 m2 en espacio Abierto <input type="checkbox"/> Pistas Polideportivas 2 de 800 a 1000 m2 en espacio Abierto <input type="checkbox"/> Pistas Polideportivas 3 de 1000 a 1288 m2 en espacio Abierto <input type="checkbox"/> Pistas Polideportivas 4 de 1288 a 1632 m2 en espacio Abierto <input type="checkbox"/> Pistas Polideportivas 1 de 400 a 800 m2 en espacio Cerrado <input type="checkbox"/> Pistas Polideportivas 2 de 800 a 1000 m2 en espacio Cerrado <input type="checkbox"/> Pistas Polideportivas 3 de 1000 a 1288 m2 en espacio Cerrado <input type="checkbox"/> Pistas Polideportivas 4 de 1288 a 1632 m2 en espacio Cerrado <input type="checkbox"/> PISTAS ESPECIALIZADAS Y OTRAS PISTAS (adaptadas a un deporte y no catalogadas) <input type="checkbox"/> Pista de Tenis <input type="checkbox"/> Pista de Hielo <input type="checkbox"/> Pista de Petanca <input type="checkbox"/> Otras Pistas Mayores de 400 m2 en espacios Abiertos <input type="checkbox"/> Pequeñas menores de 400 m2 en espacios Abiertos <input type="checkbox"/> Otras Pistas Mayores de 400 m2 en espacios Cerrados <input type="checkbox"/> Pequeñas menores de 400 m2 en espacios Cerrados	<table border="1"> <thead> <tr> <th colspan="2">Atributos específicos</th> </tr> </thead> <tbody> <tr> <td>LARGO (marcaje más márgenes)</td> <td></td> </tr> <tr> <td>ANCHO (marcaje más márgenes)</td> <td></td> </tr> <tr> <td>SUPERFICIE (incluido márgenes)</td> <td></td> </tr> </tbody> </table>	Atributos específicos		LARGO (marcaje más márgenes)		ANCHO (marcaje más márgenes)		SUPERFICIE (incluido márgenes)	
	Atributos específicos								
LARGO (marcaje más márgenes)									
ANCHO (marcaje más márgenes)									
SUPERFICIE (incluido márgenes)									

PISTAS CON PARED													
<input type="checkbox"/> PISTAS POLIDEPORTIVAS CON FRONTÓN (con dos paredes como mínimo para varios deportes) <input type="checkbox"/> P. Polid. con Frontón 1 de 400 a 800 m2 en espacio Abierto <input type="checkbox"/> P. Polid. con Frontón 2 de 800 a 1000 m2 en espacio Abierto <input type="checkbox"/> P. Polid. con Frontón 3 mayor de 1000 m2 en espacio Abierto <input type="checkbox"/> P. Polid. con Frontón 1 de 400 a 800 m2 en espacio Cerrado <input type="checkbox"/> P. Polid. con Frontón 2 de 800 a 1000 m2 en espacio Cerrado <input type="checkbox"/> P. Polid. con Frontón 3 mayor de 1000 m2 en espacio Cerrado <input checked="" type="checkbox"/> FRONTONES Y OTRAS PISTAS CON PARED (adaptadas a un deporte y no catalogadas) <input type="checkbox"/> Frontón en espacio Abierto <input checked="" type="checkbox"/> Padel <input type="checkbox"/> Squash <input type="checkbox"/> Trinquete en espacio Abierto <input type="checkbox"/> Otras Pistas con pared mayores de 400m2 en espacio Abierto <input type="checkbox"/> Otras Pistas con pared menores de 400 m2 en espacio Abierto <input type="checkbox"/> Frontón en espacio Cerrado <input type="checkbox"/> Trinquete en espacio Cerrado <input type="checkbox"/> Otras Pistas con pared mayores de 400m2 en espacio Cerrado	<table border="1"> <thead> <tr> <th colspan="2">Atributos específicos</th> </tr> </thead> <tbody> <tr> <td>LARGO (marcaje más márgenes)</td> <td>20 m.</td> </tr> <tr> <td>ANCHO (marcaje más márgenes)</td> <td>10 m.</td> </tr> <tr> <td>SUPERFICIE (incluido márgenes)</td> <td>200 m2</td> </tr> <tr> <td>ALTURA PARED (la principal)</td> <td>0 m.</td> </tr> <tr> <td>Nº PAREDES (laterales)</td> <td>4</td> </tr> </tbody> </table>	Atributos específicos		LARGO (marcaje más márgenes)	20 m.	ANCHO (marcaje más márgenes)	10 m.	SUPERFICIE (incluido márgenes)	200 m2	ALTURA PARED (la principal)	0 m.	Nº PAREDES (laterales)	4
	Atributos específicos												
LARGO (marcaje más márgenes)	20 m.												
ANCHO (marcaje más márgenes)	10 m.												
SUPERFICIE (incluido márgenes)	200 m2												
ALTURA PARED (la principal)	0 m.												
Nº PAREDES (laterales)	4												

CAMPOS (de forma rectangular, definidos por el pavimento o valla perimetral. Normalmente superan los 1500 m2)									
<input type="checkbox"/> CAMPOS POLIDEPORTIVOS (permiten la práctica de varios deportes) <input type="checkbox"/> Campo Polideportivo 1 de 1500 a 4000 m2 (menor que un campo de fútbol) <input type="checkbox"/> Campo Polideportivo 2 de 4000 a 8000 m2 (la mayoría de futbol hasta 100x80m) <input type="checkbox"/> Campo Polideportivo 3 mayor de 8000 m2 (campos grandes de fútbol de más de 100x80m) <input type="checkbox"/> CAMPOS ESPECIALIZADOS Y OTROS CAMPOS (para un deporte y los no catalogados) <input type="checkbox"/> Fútbol mínimo 4000 m2 <input type="checkbox"/> Fútbol-7 mínimo 1500 m2 <input type="checkbox"/> Rugby mínimo 4000 m2 <input type="checkbox"/> Hockey mínimo 4000 m2 <input type="checkbox"/> Béisbol mínimo 4000 m2 <input type="checkbox"/> Softbol <input type="checkbox"/> Zona de lanzamiento de Atletismo. Campo interior de la pista de atletismo <input type="checkbox"/> Otros campos mayores de 2000 m2 <input type="checkbox"/> Otros campos menores de 2000 m2	<table border="1"> <thead> <tr> <th colspan="2">Atributos específicos</th> </tr> </thead> <tbody> <tr> <td>LARGO (marcaje más márgenes)</td> <td></td> </tr> <tr> <td>ANCHO (marcaje más márgenes)</td> <td></td> </tr> <tr> <td>SUPERFICIE (incluido márgenes)</td> <td></td> </tr> </tbody> </table>	Atributos específicos		LARGO (marcaje más márgenes)		ANCHO (marcaje más márgenes)		SUPERFICIE (incluido márgenes)	
	Atributos específicos								
LARGO (marcaje más márgenes)									
ANCHO (marcaje más márgenes)									
SUPERFICIE (incluido márgenes)									



Espacio deportivo convencional

VASOS DE PISCINA (Actividad en medio acuático. En recinto cerrado piscinas cubiertas)															
<input type="checkbox"/> VASOS DEPORTIVOS (tienen dimensiones que se adaptan a la competición) <input type="checkbox"/> Vaso Deportivo de 50 m en espacio abierto <input type="checkbox"/> Vaso Deportivo 33 m en espacio abierto <input type="checkbox"/> Vaso Deportivo de 25 m en espacio abierto <input type="checkbox"/> Vaso de Saltos en espacio abierto <input type="checkbox"/> Vaso Deportivo de 50 m en espacio cerrado <input type="checkbox"/> Vaso Deportivo 33 m en espacio cerrado <input type="checkbox"/> Vaso Deportivo de 25 m en espacio cerrado <input type="checkbox"/> Vaso de Saltos en espacio cerrado <input type="checkbox"/> OTROS VASOS (vasos de carácter no deportivo) <input type="checkbox"/> Vaso de enseñanza en espacio abierto <input type="checkbox"/> Vaso recreativo en espacio abierto <input type="checkbox"/> Vaso hidromasaje <input type="checkbox"/> Vaso de chapoteo en espacio abierto <input type="checkbox"/> Otros Vasos > 50 m2 en espacio abierto <input type="checkbox"/> Otros Vasos < 50 m2 <input type="checkbox"/> Vaso de enseñanza en espacio cerrado <input type="checkbox"/> Vaso recreativo en espacio cerrado <input type="checkbox"/> Vaso de chapoteo en espacio cerrado <input type="checkbox"/> Otros Vasos > 50 m2 en espacio cerrado	<table border="1"> <thead> <tr> <th colspan="2">Atributos específicos</th> </tr> </thead> <tbody> <tr> <td>LARGO (mayor del vaso)</td> <td></td> </tr> <tr> <td>ANCHO (mayor del vaso)</td> <td></td> </tr> <tr> <td>SUPERFICIE (de lámina de agua))</td> <td></td> </tr> <tr> <td>PROFUNDIDA MÁXIMA</td> <td></td> </tr> <tr> <td>PROFUNDIDAD MÍNIMA</td> <td></td> </tr> <tr> <td>NÚMERO DE CALLES</td> <td></td> </tr> </tbody> </table>	Atributos específicos		LARGO (mayor del vaso)		ANCHO (mayor del vaso)		SUPERFICIE (de lámina de agua))		PROFUNDIDA MÁXIMA		PROFUNDIDAD MÍNIMA		NÚMERO DE CALLES	
Atributos específicos															
LARGO (mayor del vaso)															
ANCHO (mayor del vaso)															
SUPERFICIE (de lámina de agua))															
PROFUNDIDA MÁXIMA															
PROFUNDIDAD MÍNIMA															
NÚMERO DE CALLES															
Tipo de Rebosadero del Vaso	<input type="checkbox"/> Desbordante (Munich) <input type="checkbox"/> Lineal en Pared (Garganta) <input type="checkbox"/> Puntual en Pared (Skimers) <input type="checkbox"/> No tiene														

ESPACIOS LONGITUDINALES (La actividad se desarrolla siguiendo un recorrido)											
<input type="checkbox"/> ESPACIOS LONGITUDINALES DE ATLETISMO (Pistas de carreras y otros longitudinales) <input type="checkbox"/> Pista de Atletismo de 400m <input type="checkbox"/> 300 m de cuerda <input type="checkbox"/> 200 m de cuerda <input type="checkbox"/> Recta de carreras de Atletismo <input type="checkbox"/> Recta de saltos (longitud, triple y pértiga) <input type="checkbox"/> Zona de Salto de Altura <input type="checkbox"/> Otras Pistas de Atletismo (dimesiones irregulares) <input type="checkbox"/> OTROS ESPACIOS LONGITUDINALES (para un deporte, pequeños y no catalogados) <input type="checkbox"/> Velódromo <input type="checkbox"/> Patinódromo <input type="checkbox"/> Anillo de Hielo <input type="checkbox"/> Otros Espacios Longitudinales (mayores de 100m) <input type="checkbox"/> Otros menores de 100m	<table border="1"> <thead> <tr> <th colspan="2">Atributos específicos</th> </tr> </thead> <tbody> <tr> <td>LARGO longitud, cuerda)</td> <td></td> </tr> <tr> <td>ANCHODE LA CUERDA</td> <td></td> </tr> <tr> <td>SUPERFICIE (incluido márgenes)</td> <td></td> </tr> <tr> <td>Nº DE CALLES (solo deportivo)</td> <td></td> </tr> </tbody> </table>	Atributos específicos		LARGO longitud, cuerda)		ANCHODE LA CUERDA		SUPERFICIE (incluido márgenes)		Nº DE CALLES (solo deportivo)	
Atributos específicos											
LARGO longitud, cuerda)											
ANCHODE LA CUERDA											
SUPERFICIE (incluido márgenes)											
Nº DE CALLES (solo deportivo)											

SALAS (Se desarrollan las actividades en recinto cerrado. Pueden ser irregulares)									
<input type="checkbox"/> SALAS POLIVALENTES (para actividades de uso no especializado. E.Física. Aerobic, etc) <input type="checkbox"/> Sala Polivalente 1 (sala polivalente de 100 a 200 m2 de superficie) <input type="checkbox"/> Sala Polivalente 2 (sala polivalente de 200 a 300 m2 de superficie) <input type="checkbox"/> Sala Polivalente 3 (sala polivalente mayor de 300 m2 de superficie) <input type="checkbox"/> SALAS ESPECIALIZADAS Y OTRAS SALAS (adaptadas a un uso especializado y otras) <input type="checkbox"/> Sala Equipada con aparatos gimnásticos, de musculación, cardiovasculares, etc) <input type="checkbox"/> Artes marciales (pavimento adaptado) <input type="checkbox"/> Sala Especializada (por la actividad) <input type="checkbox"/> Esgrima <input type="checkbox"/> Otras Salas mayor de 50 m2 <input type="checkbox"/> Menor de 50 m2	<table border="1"> <thead> <tr> <th colspan="2">Atributos específicos</th> </tr> </thead> <tbody> <tr> <td>LARGO (dimensión mayor)</td> <td></td> </tr> <tr> <td>ANCHO (dimensión menor)</td> <td></td> </tr> <tr> <td>SUPERFICIE (del espacio)</td> <td></td> </tr> </tbody> </table>	Atributos específicos		LARGO (dimensión mayor)		ANCHO (dimensión menor)		SUPERFICIE (del espacio)	
Atributos específicos									
LARGO (dimensión mayor)									
ANCHO (dimensión menor)									
SUPERFICIE (del espacio)									



Espacio deportivo convencional

CÓDIGO INSTALACIÓN	ESPACIO DEPORTIVO Nº	¿Es el espacio deportivo principal de la Instalación?
18153528	2	<input type="checkbox"/>

Nombre del espacio deportivo (si está repetido numéralo)

PISTA PADEL 2

ATRIBUTOS GENERALES

CERRAMIENTO (del espacio deportivo. No de la instalación en su conjunto)

Espacio Abierto (sin cubierta o temporal. Globos, lonas, no cerramiento lateral)

Aire Libre (no dispone de ningún tipo de cubierta)

Cerramiento estacional (tiene cerramiento pero solo en temporadas)

Sólo Cubierto (tiene cubierta pero está abierto lateralmente)

Recinto Cerrado (con cubierta y cerramiento lateral al menos hasta 2/3 partes)

Cerrado Fijo (cerramiento tradicional)

Cubierta Móvil (la cubierta es móvil y permite cerrar en un momento dado)

Cerramiento Textil (con lonas o similar no desmontables, no estacional)

Año de Construcción *	Año de Remodelación *
2010	0

* Se refiere al espacio deportivo no a la instalación.

Sistema de Calefacción

SI NO

Sistema de Climatización

SI NO

Altura libre (solo cubierto)

ESTADO DE USO (del espacio deportivo. No de la instalación en su conjunto)

En Uso (cuando funciona normalmente en su período de apertura)

En Uso (funciona normalmente durante gran parte del año)

En Uso Estacional (funciona en la temporada normal de actividad)

Fuera de Uso (no funciona normalmente en su periodo de apertura)

En Construcción (ha comenzado la obra pero todavía no está funcionando)

En Remodelación (temporalmente fuera de uso por trabajos de adecuación)

Fuera de Uso (cierre permanente con carácter indefinido)

Actividad Deportiva Principal

Otras Actividades

ILUMINACIÓN (posibilidades de uso nocturno en función del alumbrado artificial)

Permite Uso Nocturno (se puede desarrollar en su mayor parte la actividad)

Permite la Competición

Permite Entrenamientos

No Permite Uso Nocturno (cuando no hay o es parcial o insuficiente)

No Hay Iluminación

Es Parcial o Insuficiente

PAVIMENTO (si hay varios el más representativo.)

NATURAL (carácter natural sin proceso de prefabricación)

Tierra (pavimento original) Tierra Batida Ceniza

Tierra Estabilizada Hierba Natural Arena

Cantos Rodados/Rocas Nieve Hielo Otros

MADERA (de madera o corcho adaptados a pavimentos deportivos)

Madera-Rígido (sobre solera rígida) Corcho-Rígido

Madera-Elástica (sobre base elástica, rastreles) Corcho-Elástico

Otros Pavimentos de madera

HIERBA ARTIFICIAL

Agua (sin arena ni caucho) Arena Caucho Otros

SINTÉTICOS (prefabricados o en obra, de PVC, caucho, poliuretano, latex, ...)

Sintético-Rígido Sintético-Elástico Otros

METÁLICOS

Acero Inoxidable Acero (chapa) Aluminio Otros

HORMIGONES Y AGLOMERADOS (pavimentos duros de composición aglomerada)

Hormigón (sin tratar) Hormigón Poroso Resina Acrílicas

Hormigón (con tratamiento superficial) Asfalto Otros

BALDOSAS Y SIMILAR (formado por piezas de cerámica, hormigón o piedra)

Baldosa Cerámica Baldosa Hormigón Terrazo

Baldosa Asfáltica Loseta (gresite) Piedra Otros

OTROS PAVIMENTOS

Moqueta Tapiz Fibra de Vidrio Otros

CONSERVACIÓN DEL PAVIMENTO

Bueno

Regular (alguna imperfección)

Mal estado (no adecuado para la p.d.)

Inservible (inviabile para la p.d.)

No permite la práctica deportiva

OBSERVACIONES



Espacio deportivo convencional

TIPOLOGÍA DE ESPACIOS CONVENCIONALES Y SUS ATRIBUTOS ESPECÍFICOS

PISTAS

PISTAS POLIDEPORTIVAS (permiten la práctica de varios deportes)

- Pistas Polideportivas 1 de 400 a 800 m2 en espacio Abierto
- Pistas Polideportivas 2 de 800 a 1000 m2 en espacio Abierto
- Pistas Polideportivas 3 de 1000 a 1288 m2 en espacio Abierto
- Pistas Polideportivas 4 de 1288 a 1632 m2 en espacio Abierto
- Pistas Polideportivas 1 de 400 a 800 m2 en espacio Cerrado
- Pistas Polideportivas 2 de 800 a 1000 m2 en espacio Cerrado
- Pistas Polideportivas 3 de 1000 a 1288 m2 en espacio Cerrado
- Pistas Polideportivas 4 de 1288 a 1632 m2 en espacio Cerrado

PISTAS ESPECIALIZADAS Y OTRAS PISTAS (adaptadas a un deporte y no catalogadas)

- Pista de Tenis Pista de Hielo Pista de Petanca
- Otras Pistas Mayores de 400 m2 en espacios Abiertos
- Pequeñas menores de 400 m2 en espacios Abiertos
- Otras Pistas Mayores de 400 m2 en espacios Cerrados
- Pequeñas menores de 400 m2 en espacios Cerrados

Atributos específicos

LARGO (marcaje más márgenes)	
ANCHO (marcaje más márgenes)	
SUPERFICIE (incluido márgenes)	

PISTAS CON PARED

PISTAS POLIDEPORTIVAS CON FRONTÓN (con dos paredes como mínimo para varios deportes)

- P. Polid. con Frontón 1 de 400 a 800 m2 en espacio Abierto
- P. Polid. con Frontón 2 de 800 a 1000 m2 en espacio Abierto
- P. Polid. con Frontón 3 mayor de 1000 m2 en espacio Abierto
- P. Polid. con Frontón 1 de 400 a 800 m2 en espacio Cerrado
- P. Polid. con Frontón 2 de 800 a 1000 m2 en espacio Cerrado
- P. Polid. con Frontón 3 mayor de 1000 m2 en espacio Cerrado

FRONTONES Y OTRAS PISTAS CON PARED (adaptadas a un deporte y no catalogadas)

- Frontón en espacio Abierto Padel Squash
- Trinquete en espacio Abierto
- Otras Pistas con pared mayores de 400m2 en espacio Abierto
- Otras Pistas con pared menores de 400 m2 en espacio Abierto
- Frontón en espacio Cerrado
- Trinquete en espacio Cerrado
- Otras Pistas con pared mayores de 400m2 en espacio Cerrado

Atributos específicos

LARGO (marcaje más márgenes)	20 m.
ANCHO (marcaje más márgenes)	10 m.
SUPERFICIE (incluido márgenes)	200 m2
ALTURA PARED (la principal)	0 m.
Nº PAREDES (laterales)	4

CAMPOS (de forma rectangular, definidos por el pavimento o valla perimetral. Normalmente superan los 1500 m2)

CAMPOS POLIDEPORTIVOS (permiten la práctica de varios deportes)

- Campo Polideportivo 1 de 1500 a 4000 m2 (menor que un campo de fútbol)
- Campo Polideportivo 2 de 4000 a 8000 m2 (la mayoría de futbol hasta 100x80m))
- Campo Polideportivo 3 mayor de 8000 m2 (campos grandes de fútbol de más de 100x80m)

CAMPOS ESPECIALIZADOS Y OTROS CAMPOS (para un deporte y los no catalogados)

- Fútbol mínimo 4000 m2 Fútbol-7 mínimo 1500 m2 Rugby mínimo 4000 m2
- Hockey mínimo 4000 m2 Béisbol mínimo 4000 m2 Softbol
- Zona de lanzamiento de Atletismo. Campo interior de la pista de atletismo
- Otros campos mayores de 2000 m2 Otros campos menores de 2000 m2

Atributos específicos

LARGO (marcaje más márgenes)	
ANCHO (marcaje más márgenes)	
SUPERFICIE (incluido márgenes)	



Espacio deportivo convencional

VASOS DE PISCINA (Actividad en medio acuático. En recinto cerrado piscinas cubiertas)															
<input type="checkbox"/> VASOS DEPORTIVOS (tienen dimensiones que se adaptan a la competición) <input type="checkbox"/> Vaso Deportivo de 50 m en espacio abierto <input type="checkbox"/> Vaso Deportivo 33 m en espacio abierto <input type="checkbox"/> Vaso Deportivo de 25 m en espacio abierto <input type="checkbox"/> Vaso de Saltos en espacio abierto <input type="checkbox"/> Vaso Deportivo de 50 m en espacio cerrado <input type="checkbox"/> Vaso Deportivo 33 m en espacio cerrado <input type="checkbox"/> Vaso Deportivo de 25 m en espacio cerrado <input type="checkbox"/> Vaso de Saltos en espacio cerrado <input type="checkbox"/> OTROS VASOS (vasos de carácter no deportivo) <input type="checkbox"/> Vaso de enseñanza en espacio abierto <input type="checkbox"/> Vaso recreativo en espacio abierto <input type="checkbox"/> Vaso hidromasaje <input type="checkbox"/> Vaso de chapoteo en espacio abierto <input type="checkbox"/> Otros Vasos > 50 m2 en espacio abierto <input type="checkbox"/> Otros Vasos < 50 m2 <input type="checkbox"/> Vaso de enseñanza en espacio cerrado <input type="checkbox"/> Vaso recreativo en espacio cerrado <input type="checkbox"/> Vaso de chapoteo en espacio cerrado <input type="checkbox"/> Otros Vasos > 50 m2 en espacio cerrado	<table border="1"> <thead> <tr> <th colspan="2">Atributos específicos</th> </tr> </thead> <tbody> <tr> <td>LARGO (mayor del vaso)</td> <td></td> </tr> <tr> <td>ANCHO (mayor del vaso)</td> <td></td> </tr> <tr> <td>SUPERFICIE (de lámina de agua))</td> <td></td> </tr> <tr> <td>PROFUNDIDA MÁXIMA</td> <td></td> </tr> <tr> <td>PROFUNDIDAD MÍNIMA</td> <td></td> </tr> <tr> <td>NÚMERO DE CALLES</td> <td></td> </tr> </tbody> </table>	Atributos específicos		LARGO (mayor del vaso)		ANCHO (mayor del vaso)		SUPERFICIE (de lámina de agua))		PROFUNDIDA MÁXIMA		PROFUNDIDAD MÍNIMA		NÚMERO DE CALLES	
Atributos específicos															
LARGO (mayor del vaso)															
ANCHO (mayor del vaso)															
SUPERFICIE (de lámina de agua))															
PROFUNDIDA MÁXIMA															
PROFUNDIDAD MÍNIMA															
NÚMERO DE CALLES															
Tipo de Rebosadero del Vaso	<input type="checkbox"/> Desbordante (Munich) <input type="checkbox"/> Lineal en Pared (Garganta) <input type="checkbox"/> Puntual en Pared (Skimers) <input type="checkbox"/> No tiene														

ESPACIOS LONGITUDINALES (La actividad se desarrolla siguiendo un recorrido)											
<input type="checkbox"/> ESPACIOS LONGITUDINALES DE ATLETISMO (Pistas de carreras y otros longitudinales) <input type="checkbox"/> Pista de Atletismo de 400m <input type="checkbox"/> 300 m de cuerda <input type="checkbox"/> 200 m de cuerda <input type="checkbox"/> Recta de carreras de Atletismo <input type="checkbox"/> Recta de saltos (longitud, triple y pértiga) <input type="checkbox"/> Zona de Salto de Altura <input type="checkbox"/> Otras Pistas de Atletismo (dimesiones irregulares) <input type="checkbox"/> OTROS ESPACIOS LONGITUDINALES (para un deporte, pequeños y no catalogados) <input type="checkbox"/> Velódromo <input type="checkbox"/> Patinódromo <input type="checkbox"/> Anillo de Hielo <input type="checkbox"/> Otros Espacios Longitudinales (mayores de 100m) <input type="checkbox"/> Otros menores de 100m	<table border="1"> <thead> <tr> <th colspan="2">Atributos específicos</th> </tr> </thead> <tbody> <tr> <td>LARGO longitud, cuerda)</td> <td></td> </tr> <tr> <td>ANCHODE LA CUERDA</td> <td></td> </tr> <tr> <td>SUPERFICIE (incluido márgenes)</td> <td></td> </tr> <tr> <td>Nº DE CALLES (solo deportivo)</td> <td></td> </tr> </tbody> </table>	Atributos específicos		LARGO longitud, cuerda)		ANCHODE LA CUERDA		SUPERFICIE (incluido márgenes)		Nº DE CALLES (solo deportivo)	
Atributos específicos											
LARGO longitud, cuerda)											
ANCHODE LA CUERDA											
SUPERFICIE (incluido márgenes)											
Nº DE CALLES (solo deportivo)											

SALAS (Se desarrollan las actividades en recinto cerrado. Pueden ser irregulares)									
<input type="checkbox"/> SALAS POLIVALENTES (para actividades de uso no especializado. E.Física. Aerobic, etc) <input type="checkbox"/> Sala Polivalente 1 (sala polivalente de 100 a 200 m2 de superficie) <input type="checkbox"/> Sala Polivalente 2 (sala polivalente de 200 a 300 m2 de superficie) <input type="checkbox"/> Sala Polivalente 3 (sala polivalente mayor de 300 m2 de superficie) <input type="checkbox"/> SALAS ESPECIALIZADAS Y OTRAS SALAS (adaptadas a un uso especializado y otras) <input type="checkbox"/> Sala Equipada con aparatos gimnásticos, de musculación, cardiovasculares, etc) <input type="checkbox"/> Artes marciales (pavimento adaptado) <input type="checkbox"/> Sala Especializada (por la actividad) <input type="checkbox"/> Esgrima <input type="checkbox"/> Otras Salas mayor de 50 m2 <input type="checkbox"/> Menor de 50 m2	<table border="1"> <thead> <tr> <th colspan="2">Atributos específicos</th> </tr> </thead> <tbody> <tr> <td>LARGO (dimensión mayor)</td> <td></td> </tr> <tr> <td>ANCHO (dimensión menor)</td> <td></td> </tr> <tr> <td>SUPERFICIE (del espacio)</td> <td></td> </tr> </tbody> </table>	Atributos específicos		LARGO (dimensión mayor)		ANCHO (dimensión menor)		SUPERFICIE (del espacio)	
Atributos específicos									
LARGO (dimensión mayor)									
ANCHO (dimensión menor)									
SUPERFICIE (del espacio)									



Espacio deportivo convencional

CÓDIGO INSTALACIÓN	ESPACIO DEPORTIVO Nº	¿Es el espacio deportivo principal de la Instalación?
18153528	3	<input type="checkbox"/>

Nombre del espacio deportivo (si está repetido numéralo)

PISTA PADEL 3

ATRIBUTOS GENERALES

CERRAMIENTO (del espacio deportivo. No de la instalación en su conjunto)

Espacio Abierto (sin cubierta o temporal. Globos, lonas, no cerramiento lateral)

Aire Libre (no dispone de ningún tipo de cubierta)

Cerramiento estacional (tiene cerramiento pero solo en temporadas)

Sólo Cubierto (tiene cubierta pero está abierto lateralmente)

Recinto Cerrado (con cubierta y cerramiento lateral al menos hasta 2/3 partes)

Cerrado Fijo (cerramiento tradicional)

Cubierta Móvil (la cubierta es móvil y permite cerrar en un momento dado)

Cerramiento Textil (con lonas o similar no desmontables, no estacional)

Año de Construcción *	Año de Remodelación *
2010	0

* Se refiere al espacio deportivo no a la instalación.

ESTADO DE USO (del espacio deportivo. No de la instalación en su conjunto)

En Uso (cuando funciona normalmente en su período de apertura)

En Uso (funciona normalmente durante gran parte del año)

En Uso Estacional (funciona en la temporada normal de actividad)

Fuera de Uso (no funciona normalmente en su periodo de apertura)

En Construcción (ha comenzado la obra pero todavía no está funcionando)

En Remodelación (temporalmente fuera de uso por trabajos de adecuación)

Fuera de Uso (cierre permanente con carácter indefinido)

Sistema de Calefacción

SI NO

Sistema de Climatización

SI NO

Altura libre (solo cubierto)

Actividad Deportiva Principal

Otras Actividades

ILUMINACIÓN (posibilidades de uso nocturno en función del alumbrado artificial)

Permite Uso Nocturno (se puede desarrollar en su mayor parte la actividad)

Permite la Competición

Permite Entrenamientos

No Permite Uso Nocturno (cuando no hay o es parcial o insuficiente)

No Hay Iluminación

Es Parcial o Insuficiente

PAVIMENTO (si hay varios el más representativo.)

NATURAL (carácter natural sin proceso de prefabricación)

Tierra (pavimento original) Tierra Batida Ceniza

Tierra Estabilizada Hierba Natural Arena

Cantos Rodados/Rocas Nieve Hielo Otros

MADERA (de madera o corcho adaptados a pavimentos deportivos)

Madera-Rígido (sobre solera rígida) Corcho-Rígido

Madera-Elastica (sobre base elastica, rastreles) Corcho-Elastico

Otros Pavimentos de madera

HIERBA ARTIFICIAL

Agua (sin arena ni caucho) Arena Caucho Otros

SINTÉTICOS (prefabricados o en obra, de PVC, caucho, poliuretano, latex, ...)

Sintético-Rígido Sintético-Elastico Otros

MÉTÁLICOS

Acero Inoxidable Acero (chapa) Aluminio Otros

HORMIGONES Y AGLOMERADOS (pavimentos duros de composición aglomerada)

Hormigón (sin tratar) Hormigón Poroso Resina Acrílicas

Hormigón (con tratamiento superficial) Asfalto Otros

BALDOSAS Y SIMILAR (formado por piezas de cerámica, hormigón o piedra)

Baldosa Cerámica Baldosa Hormigón Terrazo

Baldosa Asfáltica Loseta (gresite) Piedra Otros

OTROS PAVIMENTOS

Moqueta Tatami Tapiz Fibra de Vidrio Otros

CONSERVACIÓN DEL PAVIMENTO

Bueno

Regular (alguna imperfección)

Mal estado (no adecuado para la p.d.)

Inservible (inviabile para la p.d.)

No permite la práctica deportiva

OBSERVACIONES



Espacio deportivo convencional

TIPOLOGÍA DE ESPACIOS CONVENCIONALES Y SUS ATRIBUTOS ESPECÍFICOS

PISTAS

PISTAS POLIDEPORTIVAS (permiten la práctica de varios deportes)

- Pistas Polideportivas 1 de 400 a 800 m2 en espacio Abierto
- Pistas Polideportivas 2 de 800 a 1000 m2 en espacio Abierto
- Pistas Polideportivas 3 de 1000 a 1288 m2 en espacio Abierto
- Pistas Polideportivas 4 de 1288 a 1632 m2 en espacio Abierto
- Pistas Polideportivas 1 de 400 a 800 m2 en espacio Cerrado
- Pistas Polideportivas 2 de 800 a 1000 m2 en espacio Cerrado
- Pistas Polideportivas 3 de 1000 a 1288 m2 en espacio Cerrado
- Pistas Polideportivas 4 de 1288 a 1632 m2 en espacio Cerrado

PISTAS ESPECIALIZADAS Y OTRAS PISTAS (adaptadas a un deporte y no catalogadas)

- Pista de Tenis Pista de Hielo Pista de Petanca
- Otras Pistas Mayores de 400 m2 en espacios Abiertos
- Pequeñas menores de 400 m2 en espacios Abiertos
- Otras Pistas Mayores de 400 m2 en espacios Cerrados
- Pequeñas menores de 400 m2 en espacios Cerrados

Atributos específicos

LARGO (marcaje más márgenes)	
ANCHO (marcaje más márgenes)	
SUPERFICIE (incluido márgenes)	

PISTAS CON PARED

PISTAS POLIDEPORTIVAS CON FRONTÓN (con dos paredes como mínimo para varios deportes)

- P. Polid. con Frontón 1 de 400 a 800 m2 en espacio Abierto
- P. Polid. con Frontón 2 de 800 a 1000 m2 en espacio Abierto
- P. Polid. con Frontón 3 mayor de 1000 m2 en espacio Abierto
- P. Polid. con Frontón 1 de 400 a 800 m2 en espacio Cerrado
- P. Polid. con Frontón 2 de 800 a 1000 m2 en espacio Cerrado
- P. Polid. con Frontón 3 mayor de 1000 m2 en espacio Cerrado

FRONTONES Y OTRAS PISTAS CON PARED (adaptadas a un deporte y no catalogadas)

- Frontón en espacio Abierto Padel Squash
- Trinquete en espacio Abierto
- Otras Pistas con pared mayores de 400m2 en espacio Abierto
- Otras Pistas con pared menores de 400 m2 en espacio Abierto
- Frontón en espacio Cerrado
- Trinquete en espacio Cerrado
- Otras Pistas con pared mayores de 400m2 en espacio Cerrado

Atributos específicos

LARGO (marcaje más márgenes)	20 m.
ANCHO (marcaje más márgenes)	10 m.
SUPERFICIE (incluido márgenes)	200 m2
ALTURA PARED (la principal)	0 m.
Nº PAREDES (laterales)	4

CAMPOS (de forma rectangular, definidos por el pavimento o valla perimetral. Normalmente superan los 1500 m2)

CAMPOS POLIDEPORTIVOS (permiten la práctica de varios deportes)

- Campo Polideportivo 1 de 1500 a 4000 m2 (menor que un campo de fútbol)
- Campo Polideportivo 2 de 4000 a 8000 m2 (la mayoría de futbol hasta 100x80m))
- Campo Polideportivo 3 mayor de 8000 m2 (campos grandes de fútbol de más de 100x80m)

CAMPOS ESPECIALIZADOS Y OTROS CAMPOS (para un deporte y los no catalogados)

- Fútbol mínimo 4000 m2 Fútbol-7 mínimo 1500 m2 Rugby mínimo 4000 m2
- Hockey mínimo 4000 m2 Béisbol mínimo 4000 m2 Softbol
- Zona de lanzamiento de Atletismo. Campo interior de la pista de atletismo
- Otros campos mayores de 2000 m2 Otros campos menores de 2000 m2

Atributos específicos

LARGO (marcaje más márgenes)	
ANCHO (marcaje más márgenes)	
SUPERFICIE (incluido márgenes)	



Espacio deportivo convencional

VASOS DE PISCINA (Actividad en medio acuático. En recinto cerrado piscinas cubiertas)															
<input type="checkbox"/> VASOS DEPORTIVOS (tienen dimensiones que se adaptan a la competición) <input type="checkbox"/> Vaso Deportivo de 50 m en espacio abierto <input type="checkbox"/> Vaso Deportivo de 25 m en espacio abierto <input type="checkbox"/> Vaso Deportivo de 50 m en espacio cerrado <input type="checkbox"/> Vaso Deportivo de 25 m en espacio cerrado <input type="checkbox"/> Vaso Deportivo 33 m en espacio abierto <input type="checkbox"/> Vaso de Saltos en espacio abierto <input type="checkbox"/> Vaso Deportivo 33 m en espacio cerrado <input type="checkbox"/> Vaso de Saltos en espacio cerrado <input type="checkbox"/> OTROS VASOS (vasos de carácter no deportivo) <input type="checkbox"/> Vaso de enseñanza en espacio abierto <input type="checkbox"/> Vaso recreativo en espacio abierto <input type="checkbox"/> Vaso hidromasaje <input type="checkbox"/> Vaso de chapoteo en espacio abierto <input type="checkbox"/> Otros Vasos > 50 m2 en espacio abierto <input type="checkbox"/> Otros Vasos < 50 m2 <input type="checkbox"/> Vaso de enseñanza en espacio cerrado <input type="checkbox"/> Vaso recreativo en espacio cerrado <input type="checkbox"/> Vaso de chapoteo en espacio cerrado <input type="checkbox"/> Otros Vasos > 50 m2 en espacio cerrado	<table border="1"> <thead> <tr> <th colspan="2">Atributos específicos</th> </tr> </thead> <tbody> <tr> <td>LARGO (mayor del vaso)</td> <td></td> </tr> <tr> <td>ANCHO (mayor del vaso)</td> <td></td> </tr> <tr> <td>SUPERFICIE (de lámina de agua))</td> <td></td> </tr> <tr> <td>PROFUNDIDA MÁXIMA</td> <td></td> </tr> <tr> <td>PROFUNDIDAD MÍNIMA</td> <td></td> </tr> <tr> <td>NÚMERO DE CALLES</td> <td></td> </tr> </tbody> </table>	Atributos específicos		LARGO (mayor del vaso)		ANCHO (mayor del vaso)		SUPERFICIE (de lámina de agua))		PROFUNDIDA MÁXIMA		PROFUNDIDAD MÍNIMA		NÚMERO DE CALLES	
Atributos específicos															
LARGO (mayor del vaso)															
ANCHO (mayor del vaso)															
SUPERFICIE (de lámina de agua))															
PROFUNDIDA MÁXIMA															
PROFUNDIDAD MÍNIMA															
NÚMERO DE CALLES															
Tipo de Rebosadero del Vaso	<input type="checkbox"/> Desbordante (Munich) <input type="checkbox"/> Lineal en Pared (Garganta) <input type="checkbox"/> Puntual en Pared (Skimers) <input type="checkbox"/> No tiene														

ESPACIOS LONGITUDINALES (La actividad se desarrolla siguiendo un recorrido)											
<input type="checkbox"/> ESPACIOS LONGITUDINALES DE ATLETISMO (Pistas de carreras y otros longitudinales) <input type="checkbox"/> Pista de Atletismo de 400m <input type="checkbox"/> 300 m de cuerda <input type="checkbox"/> 200 m de cuerda <input type="checkbox"/> Recta de carreras de Atletismo <input type="checkbox"/> Recta de saltos (longitud, triple y pértiga) <input type="checkbox"/> Zona de Salto de Altura <input type="checkbox"/> Otras Pistas de Atletismo (dimesiones irregulares) <input type="checkbox"/> OTROS ESPACIOS LONGITUDINALES (para un deporte, pequeños y no catalogados) <input type="checkbox"/> Velódromo <input type="checkbox"/> Patinódromo <input type="checkbox"/> Anillo de Hielo <input type="checkbox"/> Otros Espacios Longitudinales (mayores de 100m) <input type="checkbox"/> Otros menores de 100m	<table border="1"> <thead> <tr> <th colspan="2">Atributos específicos</th> </tr> </thead> <tbody> <tr> <td>LARGO longitud, cuerda)</td> <td></td> </tr> <tr> <td>ANCHODE LA CUERDA</td> <td></td> </tr> <tr> <td>SUPERFICIE (incluido márgenes)</td> <td></td> </tr> <tr> <td>Nº DE CALLES (solo deportivo)</td> <td></td> </tr> </tbody> </table>	Atributos específicos		LARGO longitud, cuerda)		ANCHODE LA CUERDA		SUPERFICIE (incluido márgenes)		Nº DE CALLES (solo deportivo)	
Atributos específicos											
LARGO longitud, cuerda)											
ANCHODE LA CUERDA											
SUPERFICIE (incluido márgenes)											
Nº DE CALLES (solo deportivo)											

SALAS (Se desarrollan las actividades en recinto cerrado. Pueden ser irregulares)									
<input type="checkbox"/> SALAS POLIVALENTES (para actividades de uso no especializado. E.Física. Aerobic, etc) <input type="checkbox"/> Sala Polivalente 1 (sala polivalente de 100 a 200 m2 de superficie) <input type="checkbox"/> Sala Polivalente 2 (sala polivalente de 200 a 300 m2 de superficie) <input type="checkbox"/> Sala Polivalente 3 (sala polivalente mayor de 300 m2 de superficie) <input type="checkbox"/> SALAS ESPECIALIZADAS Y OTRAS SALAS (adaptadas a un uso especializado y otras) <input type="checkbox"/> Sala Equipada con aparatos gimnásticos, de musculación, cardiovasculares, etc) <input type="checkbox"/> Artes marciales (pavimento adaptado) <input type="checkbox"/> Sala Especializada (por la actividad) <input type="checkbox"/> Esgrima <input type="checkbox"/> Otras Salas mayor de 50 m2 <input type="checkbox"/> Menor de 50 m2	<table border="1"> <thead> <tr> <th colspan="2">Atributos específicos</th> </tr> </thead> <tbody> <tr> <td>LARGO (dimensión mayor)</td> <td></td> </tr> <tr> <td>ANCHO (dimensión menor)</td> <td></td> </tr> <tr> <td>SUPERFICIE (del espacio)</td> <td></td> </tr> </tbody> </table>	Atributos específicos		LARGO (dimensión mayor)		ANCHO (dimensión menor)		SUPERFICIE (del espacio)	
Atributos específicos									
LARGO (dimensión mayor)									
ANCHO (dimensión menor)									
SUPERFICIE (del espacio)									



Espacio deportivo convencional

CÓDIGO INSTALACIÓN 18153528	ESPACIO DEPORTIVO Nº 4	¿Es el espacio deportivo principal de la Instalación? <input type="checkbox"/>
---------------------------------------	----------------------------------	---

Nombre del espacio deportivo (si está repetido numéralo)
PISTA PADEL 4

ATRIBUTOS GENERALES

CERRAMIENTO (del espacio deportivo. No de la instalación en su conjunto)

Espacio Abierto (sin cubierta o temporal. Globos, lonas, no cerramiento lateral)

Aire Libre (no dispone de ningún tipo de cubierta)

Cerramiento estacional (tiene cerramiento pero solo en temporadas)

Sólo Cubierto (tiene cubierta pero está abierto lateralmente)

Recinto Cerrado (con cubierta y cerramiento lateral al menos hasta 2/3 partes)

Cerrado Fijo (cerramiento tradicional)

Cubierta Móvil (la cubierta es móvil y permite cerrar en un momento dado)

Cerramiento Textil (con lonas o similar no desmontables, no estacional)

Año de Construcción *	Año de Remodelación *
2010	0

* Se refiere al espacio deportivo no a la instalación.

ESTADO DE USO (del espacio deportivo. No de la instalación en su conjunto)

En Uso (cuando funciona normalmente en su período de apertura)

En Uso (funciona normalmente durante gran parte del año)

En Uso Estacional (funciona en la temporada normal de actividad)

Fuera de Uso (no funciona normalmente en su periodo de apertura)

En Construcción (ha comenzado la obra pero todavía no está funcionando)

En Remodelación (temporalmente fuera de uso por trabajos de adecuación)

Fuera de Uso (cierre permanente con carácter indefinido)

Sistema de Calefacción

SI NO

Sistema de Climatización

SI NO

Altura libre (solo cubierto)

Actividad Deportiva Principal

Otras Actividades

ILUMINACIÓN (posibilidades de uso nocturno en función del alumbrado artificial)

Permite Uso Nocturno (se puede desarrollar en su mayor parte la actividad)

Permite la Competición

Permite Entrenamientos

No Permite Uso Nocturno (cuando no hay o es parcial o insuficiente)

No Hay Iluminación

Es Parcial o Insuficiente

PAVIMENTO (si hay varios el más representativo.)

NATURAL (carácter natural sin proceso de prefabricación)

Tierra (pavimento original) Tierra Batida Ceniza

Tierra Estabilizada Hierba Natural Arena

Cantos Rodados/Rocas Nieve Hielo Otros

MADERA (de madera o corcho adaptados a pavimentos deportivos)

Madera-Rígido (sobre solera rígida) Corcho-Rígido

Madera-Elástica (sobre base elástica, rastreles) Corcho-Elástico

Otros Pavimentos de madera

HIERBA ARTIFICIAL

Agua (sin arena ni caucho) Arena Caucho Otros

SINTÉTICOS (prefabricados o en obra, de PVC, caucho, poliuretano, latex, ...)

Sintético-Rígido Sintético-Elástico Otros

METÁLICOS

Acero Inoxidable Acero (chapa) Aluminio Otros

HORMIGONES Y AGLOMERADOS (pavimentos duros de composición aglomerada)

Hormigón (sin tratar) Hormigón Poroso Resina Acrílicas

Hormigón (con tratamiento superficial) Asfalto Otros

BALDOSAS Y SIMILAR (formado por piezas de cerámica, hormigón o piedra)

Baldosa Cerámica Baldosa Hormigón Terrazo

Baldosa Asfáltica Loseta (gresite) Piedra Otros

OTROS PAVIMENTOS

Moqueta Tatami Tapiz Fibra de Vidrio Otros

CONSERVACIÓN DEL PAVIMENTO

Bueno

Regular (alguna imperfección)

Mal estado (no adecuado para la p.d.)

Inservible (inviabile para la p.d.)

No permite la práctica deportiva

OBSERVACIONES



Espacio deportivo convencional

TIPOLOGÍA DE ESPACIOS CONVENCIONALES Y SUS ATRIBUTOS ESPECÍFICOS

PISTAS

PISTAS POLIDEPORTIVAS (permiten la práctica de varios deportes)

- Pistas Polideportivas 1 de 400 a 800 m2 en espacio Abierto
- Pistas Polideportivas 2 de 800 a 1000 m2 en espacio Abierto
- Pistas Polideportivas 3 de 1000 a 1288 m2 en espacio Abierto
- Pistas Polideportivas 4 de 1288 a 1632 m2 en espacio Abierto
- Pistas Polideportivas 1 de 400 a 800 m2 en espacio Cerrado
- Pistas Polideportivas 2 de 800 a 1000 m2 en espacio Cerrado
- Pistas Polideportivas 3 de 1000 a 1288 m2 en espacio Cerrado
- Pistas Polideportivas 4 de 1288 a 1632 m2 en espacio Cerrado

PISTAS ESPECIALIZADAS Y OTRAS PISTAS (adaptadas a un deporte y no catalogadas)

- Pista de Tenis Pista de Hielo Pista de Petanca
- Otras Pistas Mayores de 400 m2 en espacios Abiertos
- Pequeñas menores de 400 m2 en espacios Abiertos
- Otras Pistas Mayores de 400 m2 en espacios Cerrados
- Pequeñas menores de 400 m2 en espacios Cerrados

Atributos específicos

LARGO (marcaje más márgenes)	
ANCHO (marcaje más márgenes)	
SUPERFICIE (incluido márgenes)	

PISTAS CON PARED

PISTAS POLIDEPORTIVAS CON FRONTÓN (con dos paredes como mínimo para varios deportes)

- P. Polid. con Frontón 1 de 400 a 800 m2 en espacio Abierto
- P. Polid. con Frontón 2 de 800 a 1000 m2 en espacio Abierto
- P. Polid. con Frontón 3 mayor de 1000 m2 en espacio Abierto
- P. Polid. con Frontón 1 de 400 a 800 m2 en espacio Cerrado
- P. Polid. con Frontón 2 de 800 a 1000 m2 en espacio Cerrado
- P. Polid. con Frontón 3 mayor de 1000 m2 en espacio Cerrado

FRONTONES Y OTRAS PISTAS CON PARED (adaptadas a un deporte y no catalogadas)

- Frontón en espacio Abierto Padel Squash
- Trinquete en espacio Abierto
- Otras Pistas con pared mayores de 400m2 en espacio Abierto
- Otras Pistas con pared menores de 400 m2 en espacio Abierto
- Frontón en espacio Cerrado
- Trinquete en espacio Cerrado
- Otras Pistas con pared mayores de 400m2 en espacio Cerrado

Atributos específicos

LARGO (marcaje más márgenes)	20 m.
ANCHO (marcaje más márgenes)	10 m.
SUPERFICIE (incluido márgenes)	200 m2
ALTURA PARED (la principal)	0 m.
Nº PAREDES (laterales)	4

CAMPOS (de forma rectangular, definidos por el pavimento o valla perimetral. Normalmente superan los 1500 m2)

CAMPOS POLIDEPORTIVOS (permiten la práctica de varios deportes)

- Campo Polideportivo 1 de 1500 a 4000 m2 (menor que un campo de fútbol)
- Campo Polideportivo 2 de 4000 a 8000 m2 (la mayoría de futbol hasta 100x80m))
- Campo Polideportivo 3 mayor de 8000 m2 (campos grandes de fútbol de más de 100x80m)

CAMPOS ESPECIALIZADOS Y OTROS CAMPOS (para un deporte y los no catalogados)

- Fútbol mínimo 4000 m2 Fútbol-7 mínimo 1500 m2 Rugby mínimo 4000 m2
- Hockey mínimo 4000 m2 Béisbol mínimo 4000 m2 Softbol
- Zona de lanzamiento de Atletismo. Campo interior de la pista de atletismo
- Otros campos mayores de 2000 m2 Otros campos menores de 2000 m2

Atributos específicos

LARGO (marcaje más márgenes)	
ANCHO (marcaje más márgenes)	
SUPERFICIE (incluido márgenes)	



Espacio deportivo convencional

VASOS DE PISCINA (Actividad en medio acuático. En recinto cerrado piscinas cubiertas)															
<input type="checkbox"/> VASOS DEPORTIVOS (tienen dimensiones que se adaptan a la competición) <input type="checkbox"/> Vaso Deportivo de 50 m en espacio abierto <input type="checkbox"/> Vaso Deportivo 33 m en espacio abierto <input type="checkbox"/> Vaso Deportivo de 25 m en espacio abierto <input type="checkbox"/> Vaso de Saltos en espacio abierto <input type="checkbox"/> Vaso Deportivo de 50 m en espacio cerrado <input type="checkbox"/> Vaso Deportivo 33 m en espacio cerrado <input type="checkbox"/> Vaso Deportivo de 25 m en espacio cerrado <input type="checkbox"/> Vaso de Saltos en espacio cerrado <input type="checkbox"/> OTROS VASOS (vasos de carácter no deportivo) <input type="checkbox"/> Vaso de enseñanza en espacio abierto <input type="checkbox"/> Vaso recreativo en espacio abierto <input type="checkbox"/> Vaso hidromasaje <input type="checkbox"/> Vaso de chapoteo en espacio abierto <input type="checkbox"/> Otros Vasos > 50 m2 en espacio abierto <input type="checkbox"/> Otros Vasos < 50 m2 <input type="checkbox"/> Vaso de enseñanza en espacio cerrado <input type="checkbox"/> Vaso recreativo en espacio cerrado <input type="checkbox"/> Vaso de chapoteo en espacio cerrado <input type="checkbox"/> Otros Vasos > 50 m2 en espacio cerrado	<table border="1"> <thead> <tr> <th colspan="2">Atributos específicos</th> </tr> </thead> <tbody> <tr> <td>LARGO (mayor del vaso)</td> <td></td> </tr> <tr> <td>ANCHO (mayor del vaso)</td> <td></td> </tr> <tr> <td>SUPERFICIE (de lámina de agua)</td> <td></td> </tr> <tr> <td>PROFUNDIDA MÁXIMA</td> <td></td> </tr> <tr> <td>PROFUNDIDAD MÍNIMA</td> <td></td> </tr> <tr> <td>NÚMERO DE CALLES</td> <td></td> </tr> </tbody> </table>	Atributos específicos		LARGO (mayor del vaso)		ANCHO (mayor del vaso)		SUPERFICIE (de lámina de agua)		PROFUNDIDA MÁXIMA		PROFUNDIDAD MÍNIMA		NÚMERO DE CALLES	
Atributos específicos															
LARGO (mayor del vaso)															
ANCHO (mayor del vaso)															
SUPERFICIE (de lámina de agua)															
PROFUNDIDA MÁXIMA															
PROFUNDIDAD MÍNIMA															
NÚMERO DE CALLES															
Tipo de Rebosadero del Vaso	<input type="checkbox"/> Desbordante (Munich) <input type="checkbox"/> Lineal en Pared (Garganta) <input type="checkbox"/> Puntual en Pared (Skimers) <input type="checkbox"/> No tiene														

ESPACIOS LONGITUDINALES (La actividad se desarrolla siguiendo un recorrido)											
<input type="checkbox"/> ESPACIOS LONGITUDINALES DE ATLETISMO (Pistas de carreras y otros longitudinales) <input type="checkbox"/> Pista de Atletismo de 400m <input type="checkbox"/> 300 m de cuerda <input type="checkbox"/> 200 m de cuerda <input type="checkbox"/> Recta de carreras de Atletismo <input type="checkbox"/> Recta de saltos (longitud, triple y pértiga) <input type="checkbox"/> Zona de Salto de Altura <input type="checkbox"/> Otras Pistas de Atletismo (dimesiones irregulares) <input type="checkbox"/> OTROS ESPACIOS LONGITUDINALES (para un deporte, pequeños y no catalogados) <input type="checkbox"/> Velódromo <input type="checkbox"/> Patinódromo <input type="checkbox"/> Anillo de Hielo <input type="checkbox"/> Otros Espacios Longitudinales (mayores de 100m) <input type="checkbox"/> Otros menores de 100m	<table border="1"> <thead> <tr> <th colspan="2">Atributos específicos</th> </tr> </thead> <tbody> <tr> <td>LARGO longitud, cuerda)</td> <td></td> </tr> <tr> <td>ANCHODE LA CUERDA</td> <td></td> </tr> <tr> <td>SUPERFICIE (incluido márgenes)</td> <td></td> </tr> <tr> <td>Nº DE CALLES (solo deportivo)</td> <td></td> </tr> </tbody> </table>	Atributos específicos		LARGO longitud, cuerda)		ANCHODE LA CUERDA		SUPERFICIE (incluido márgenes)		Nº DE CALLES (solo deportivo)	
Atributos específicos											
LARGO longitud, cuerda)											
ANCHODE LA CUERDA											
SUPERFICIE (incluido márgenes)											
Nº DE CALLES (solo deportivo)											

SALAS (Se desarrollan las actividades en recinto cerrado. Pueden ser irregulares)									
<input type="checkbox"/> SALAS POLIVALENTES (para actividades de uso no especializado. E.Física. Aerobic, etc) <input type="checkbox"/> Sala Polivalente 1 (sala polivalente de 100 a 200 m2 de superficie) <input type="checkbox"/> Sala Polivalente 2 (sala polivalente de 200 a 300 m2 de superficie) <input type="checkbox"/> Sala Polivalente 3 (sala polivalente mayor de 300 m2 de superficie) <input type="checkbox"/> SALAS ESPECIALIZADAS Y OTRAS SALAS (adaptadas a un uso especializado y otras) <input type="checkbox"/> Sala Equipada con aparatos gimnásticos, de musculación, cardiovasculares, etc) <input type="checkbox"/> Artes marciales (pavimento adaptado) <input type="checkbox"/> Sala Especializada (por la actividad) <input type="checkbox"/> Esgrima <input type="checkbox"/> Otras Salas mayor de 50 m2 <input type="checkbox"/> Menor de 50 m2	<table border="1"> <thead> <tr> <th colspan="2">Atributos específicos</th> </tr> </thead> <tbody> <tr> <td>LARGO (dimensión mayor)</td> <td></td> </tr> <tr> <td>ANCHO (dimensión menor)</td> <td></td> </tr> <tr> <td>SUPERFICIE (del espacio)</td> <td></td> </tr> </tbody> </table>	Atributos específicos		LARGO (dimensión mayor)		ANCHO (dimensión menor)		SUPERFICIE (del espacio)	
Atributos específicos									
LARGO (dimensión mayor)									
ANCHO (dimensión menor)									
SUPERFICIE (del espacio)									



Espacio deportivo convencional

CÓDIGO INSTALACIÓN	ESPACIO DEPORTIVO Nº	¿Es el espacio deportivo principal de la Instalación?
18153528	5	<input type="checkbox"/>

Nombre del espacio deportivo (si está repetido numéralo)

PISTA PADEL 5

ATRIBUTOS GENERALES

CERRAMIENTO (del espacio deportivo. No de la instalación en su conjunto)

Espacio Abierto (sin cubierta o temporal. Globos, lonas, no cerramiento lateral)

Aire Libre (no dispone de ningún tipo de cubierta)

Cerramiento estacional (tiene cerramiento pero solo en temporadas)

Sólo Cubierto (tiene cubierta pero está abierto lateralmente)

Recinto Cerrado (con cubierta y cerramiento lateral al menos hasta 2/3 partes)

Cerrado Fijo (cerramiento tradicional)

Cubierta Móvil (la cubierta es móvil y permite cerrar en un momento dado)

Cerramiento Textil (con lonas o similar no desmontables, no estacional)

Año de Construcción *	Año de Remodelación *
2010	0

* Se refiere al espacio deportivo no a la instalación.

ESTADO DE USO (del espacio deportivo. No de la instalación en su conjunto)

En Uso (cuando funciona normalmente en su período de apertura)

En Uso (funciona normalmente durante gran parte del año)

En Uso Estacional (funciona en la temporada normal de actividad)

Fuera de Uso (no funciona normalmente en su periodo de apertura)

En Construcción (ha comenzado la obra pero todavía no está funcionando)

En Remodelación (temporalmente fuera de uso por trabajos de adecuación)

Fuera de Uso (cierre permanente con carácter indefinido)

Sistema de Calefacción

SI NO

Sistema de Climatización

SI NO

Altura libre (solo cubierto)

Actividad Deportiva Principal

Otras Actividades

ILUMINACIÓN (posibilidades de uso nocturno en función del alumbrado artificial)

Permite Uso Nocturno (se puede desarrollar en su mayor parte la actividad)

Permite la Competición

Permite Entrenamientos

No Permite Uso Nocturno (cuando no hay o es parcial o insuficiente)

No Hay Iluminación

Es Parcial o Insuficiente

PAVIMENTO (si hay varios el más representativo.)

NATURAL (carácter natural sin proceso de prefabricación)

Tierra (pavimento original) Tierra Batida Ceniza

Tierra Estabilizada Hierba Natural Arena

Cantos Rodados/Rocas Nieve Hielo Otros

MADERA (de madera o corcho adaptados a pavimentos deportivos)

Madera-Rígido (sobre solera rígida) Corcho-Rígido

Madera-Elastica (sobre base elastica, rastreles) Corcho-Elastico

Otros Pavimentos de madera

HIERBA ARTIFICIAL

Agua (sin arena ni caucho) Arena Caucho Otros

SINTÉTICOS (prefabricados o en obra, de PVC, caucho, poliuretano, latex, ...)

Sintético-Rígido Sintético-Elastico Otros

MÉTÁLICOS

Acero Inoxidable Acero (chapa) Aluminio Otros

HORMIGONES Y AGLOMERADOS (pavimentos duros de composición aglomerada)

Hormigón (sin tratar) Hormigón Poroso Resina Acrílicas

Hormigón (con tratamiento superficial) Asfalto Otros

BALDOSAS Y SIMILAR (formado por piezas de cerámica, hormigón o piedra)

Baldosa Cerámica Baldosa Hormigón Terrazo

Baldosa Asfáltica Loseta (gresite) Piedra Otros

OTROS PAVIMENTOS

Moqueta Tatami Tapiz Fibra de Vidrio Otros

CONSERVACIÓN DEL PAVIMENTO

Bueno

Regular (alguna imperfección)

Mal estado (no adecuado para la p.d.)

Inservible (inviabile para la p.d.)

No permite la práctica deportiva

OBSERVACIONES



Espacio deportivo convencional

TIPOLOGÍA DE ESPACIOS CONVENCIONALES Y SUS ATRIBUTOS ESPECÍFICOS

PISTAS

PISTAS POLIDEPORTIVAS (permiten la práctica de varios deportes)

- Pistas Polideportivas 1 de 400 a 800 m2 en espacio Abierto
- Pistas Polideportivas 2 de 800 a 1000 m2 en espacio Abierto
- Pistas Polideportivas 3 de 1000 a 1288 m2 en espacio Abierto
- Pistas Polideportivas 4 de 1288 a 1632 m2 en espacio Abierto
- Pistas Polideportivas 1 de 400 a 800 m2 en espacio Cerrado
- Pistas Polideportivas 2 de 800 a 1000 m2 en espacio Cerrado
- Pistas Polideportivas 3 de 1000 a 1288 m2 en espacio Cerrado
- Pistas Polideportivas 4 de 1288 a 1632 m2 en espacio Cerrado

PISTAS ESPECIALIZADAS Y OTRAS PISTAS (adaptadas a un deporte y no catalogadas)

- Pista de Tenis Pista de Hielo Pista de Petanca
- Otras Pistas Mayores de 400 m2 en espacios Abiertos
- Pequeñas menores de 400 m2 en espacios Abiertos
- Otras Pistas Mayores de 400 m2 en espacios Cerrados
- Pequeñas menores de 400 m2 en espacios Cerrados

Atributos específicos

LARGO (marcaje más márgenes)	
ANCHO (marcaje más márgenes)	
SUPERFICIE (incluido márgenes)	

PISTAS CON PARED

PISTAS POLIDEPORTIVAS CON FRONTÓN (con dos paredes como mínimo para varios deportes)

- P. Polid. con Frontón 1 de 400 a 800 m2 en espacio Abierto
- P. Polid. con Frontón 2 de 800 a 1000 m2 en espacio Abierto
- P. Polid. con Frontón 3 mayor de 1000 m2 en espacio Abierto
- P. Polid. con Frontón 1 de 400 a 800 m2 en espacio Cerrado
- P. Polid. con Frontón 2 de 800 a 1000 m2 en espacio Cerrado
- P. Polid. con Frontón 3 mayor de 1000 m2 en espacio Cerrado

FRONTONES Y OTRAS PISTAS CON PARED (adaptadas a un deporte y no catalogadas)

- Frontón en espacio Abierto Padel Squash
- Trinquete en espacio Abierto
- Otras Pistas con pared mayores de 400m2 en espacio Abierto
- Otras Pistas con pared menores de 400 m2 en espacio Abierto
- Frontón en espacio Cerrado
- Trinquete en espacio Cerrado
- Otras Pistas con pared mayores de 400m2 en espacio Cerrado

Atributos específicos

LARGO (marcaje más márgenes)	20 m.
ANCHO (marcaje más márgenes)	10 m.
SUPERFICIE (incluido márgenes)	200 m2
ALTURA PARED (la principal)	0 m.
Nº PAREDES (laterales)	4

CAMPOS (de forma rectangular, definidos por el pavimento o valla perimetral. Normalmente superan los 1500 m2)

CAMPOS POLIDEPORTIVOS (permiten la práctica de varios deportes)

- Campo Polideportivo 1 de 1500 a 4000 m2 (menor que un campo de fútbol)
- Campo Polideportivo 2 de 4000 a 8000 m2 (la mayoría de futbol hasta 100x80m))
- Campo Polideportivo 3 mayor de 8000 m2 (campos grandes de fútbol de más de 100x80m)

CAMPOS ESPECIALIZADOS Y OTROS CAMPOS (para un deporte y los no catalogados)

- Fútbol mínimo 4000 m2 Fútbol-7 mínimo 1500 m2 Rugby mínimo 4000 m2
- Hockey mínimo 4000 m2 Béisbol mínimo 4000 m2 Softbol
- Zona de lanzamiento de Atletismo. Campo interior de la pista de atletismo
- Otros campos mayores de 2000 m2 Otros campos menores de 2000 m2

Atributos específicos

LARGO (marcaje más márgenes)	
ANCHO (marcaje más márgenes)	
SUPERFICIE (incluido márgenes)	



Espacio deportivo convencional

VASOS DE PISCINA (Actividad en medio acuático. En recinto cerrado piscinas cubiertas)															
<input type="checkbox"/> VASOS DEPORTIVOS (tienen dimensiones que se adaptan a la competición) <input type="checkbox"/> Vaso Deportivo de 50 m en espacio abierto <input type="checkbox"/> Vaso Deportivo 33 m en espacio abierto <input type="checkbox"/> Vaso Deportivo de 25 m en espacio abierto <input type="checkbox"/> Vaso de Saltos en espacio abierto <input type="checkbox"/> Vaso Deportivo de 50 m en espacio cerrado <input type="checkbox"/> Vaso Deportivo 33 m en espacio cerrado <input type="checkbox"/> Vaso Deportivo de 25 m en espacio cerrado <input type="checkbox"/> Vaso de Saltos en espacio cerrado <input type="checkbox"/> OTROS VASOS (vasos de carácter no deportivo) <input type="checkbox"/> Vaso de enseñanza en espacio abierto <input type="checkbox"/> Vaso recreativo en espacio abierto <input type="checkbox"/> Vaso hidromasaje <input type="checkbox"/> Vaso de chapoteo en espacio abierto <input type="checkbox"/> Otros Vasos > 50 m2 en espacio abierto <input type="checkbox"/> Otros Vasos < 50 m2 <input type="checkbox"/> Vaso de enseñanza en espacio cerrado <input type="checkbox"/> Vaso recreativo en espacio cerrado <input type="checkbox"/> Vaso de chapoteo en espacio cerrado <input type="checkbox"/> Otros Vasos > 50 m2 en espacio cerrado	<table border="1"> <thead> <tr> <th colspan="2">Atributos específicos</th> </tr> </thead> <tbody> <tr> <td>LARGO (mayor del vaso)</td> <td></td> </tr> <tr> <td>ANCHO (mayor del vaso)</td> <td></td> </tr> <tr> <td>SUPERFICIE (de lámina de agua))</td> <td></td> </tr> <tr> <td>PROFUNDIDA MÁXIMA</td> <td></td> </tr> <tr> <td>PROFUNDIDAD MÍNIMA</td> <td></td> </tr> <tr> <td>NÚMERO DE CALLES</td> <td></td> </tr> </tbody> </table>	Atributos específicos		LARGO (mayor del vaso)		ANCHO (mayor del vaso)		SUPERFICIE (de lámina de agua))		PROFUNDIDA MÁXIMA		PROFUNDIDAD MÍNIMA		NÚMERO DE CALLES	
Atributos específicos															
LARGO (mayor del vaso)															
ANCHO (mayor del vaso)															
SUPERFICIE (de lámina de agua))															
PROFUNDIDA MÁXIMA															
PROFUNDIDAD MÍNIMA															
NÚMERO DE CALLES															
Tipo de Rebosadero del Vaso	<input type="checkbox"/> Desbordante (Munich) <input type="checkbox"/> Lineal en Pared (Garganta) <input type="checkbox"/> Puntual en Pared (Skimers) <input type="checkbox"/> No tiene														

ESPACIOS LONGITUDINALES (La actividad se desarrolla siguiendo un recorrido)											
<input type="checkbox"/> ESPACIOS LONGITUDINALES DE ATLETISMO (Pistas de carreras y otros longitudinales) <input type="checkbox"/> Pista de Atletismo de 400m <input type="checkbox"/> 300 m de cuerda <input type="checkbox"/> 200 m de cuerda <input type="checkbox"/> Recta de carreras de Atletismo <input type="checkbox"/> Recta de saltos (longitud, triple y pértiga) <input type="checkbox"/> Zona de Salto de Altura <input type="checkbox"/> Otras Pistas de Atletismo (dimesiones irregulares) <input type="checkbox"/> OTROS ESPACIOS LONGITUDINALES (para un deporte, pequeños y no catalogados) <input type="checkbox"/> Velódromo <input type="checkbox"/> Patinódromo <input type="checkbox"/> Anillo de Hielo <input type="checkbox"/> Otros Espacios Longitudinales (mayores de 100m) <input type="checkbox"/> Otros menores de 100m	<table border="1"> <thead> <tr> <th colspan="2">Atributos específicos</th> </tr> </thead> <tbody> <tr> <td>LARGO longitud, cuerda)</td> <td></td> </tr> <tr> <td>ANCHODE LA CUERDA</td> <td></td> </tr> <tr> <td>SUPERFICIE (incluido márgenes)</td> <td></td> </tr> <tr> <td>Nº DE CALLES (solo deportivo)</td> <td></td> </tr> </tbody> </table>	Atributos específicos		LARGO longitud, cuerda)		ANCHODE LA CUERDA		SUPERFICIE (incluido márgenes)		Nº DE CALLES (solo deportivo)	
Atributos específicos											
LARGO longitud, cuerda)											
ANCHODE LA CUERDA											
SUPERFICIE (incluido márgenes)											
Nº DE CALLES (solo deportivo)											

SALAS (Se desarrollan las actividades en recinto cerrado. Pueden ser irregulares)									
<input type="checkbox"/> SALAS POLIVALENTES (para actividades de uso no especializado. E.Física. Aerobic, etc) <input type="checkbox"/> Sala Polivalente 1 (sala polivalente de 100 a 200 m2 de superficie) <input type="checkbox"/> Sala Polivalente 2 (sala polivalente de 200 a 300 m2 de superficie) <input type="checkbox"/> Sala Polivalente 3 (sala polivalente mayor de 300 m2 de superficie) <input type="checkbox"/> SALAS ESPECIALIZADAS Y OTRAS SALAS (adaptadas a un uso especializado y otras) <input type="checkbox"/> Sala Equipada con aparatos gimnásticos, de musculación, cardiovasculares, etc) <input type="checkbox"/> Artes marciales (pavimento adaptado) <input type="checkbox"/> Sala Especializada (por la actividad) <input type="checkbox"/> Esgrima <input type="checkbox"/> Otras Salas mayor de 50 m2 <input type="checkbox"/> Menor de 50 m2	<table border="1"> <thead> <tr> <th colspan="2">Atributos específicos</th> </tr> </thead> <tbody> <tr> <td>LARGO (dimensión mayor)</td> <td></td> </tr> <tr> <td>ANCHO (dimensión menor)</td> <td></td> </tr> <tr> <td>SUPERFICIE (del espacio)</td> <td></td> </tr> </tbody> </table>	Atributos específicos		LARGO (dimensión mayor)		ANCHO (dimensión menor)		SUPERFICIE (del espacio)	
Atributos específicos									
LARGO (dimensión mayor)									
ANCHO (dimensión menor)									
SUPERFICIE (del espacio)									



Espacio deportivo convencional

CÓDIGO INSTALACIÓN	ESPACIO DEPORTIVO Nº	¿Es el espacio deportivo principal de la Instalación?
18153528	6	<input type="checkbox"/>

Nombre del espacio deportivo (si está repetido numéralo)

PISTA PADEL 6

ATRIBUTOS GENERALES

CERRAMIENTO (del espacio deportivo. No de la instalación en su conjunto)

Espacio Abierto (sin cubierta o temporal. Globos, lonas, no cerramiento lateral)

Aire Libre (no dispone de ningún tipo de cubierta)

Cerramiento estacional (tiene cerramiento pero solo en temporadas)

Sólo Cubierto (tiene cubierta pero está abierto lateralmente)

Recinto Cerrado (con cubierta y cerramiento lateral al menos hasta 2/3 partes)

Cerrado Fijo (cerramiento tradicional)

Cubierta Móvil (la cubierta es móvil y permite cerrar en un momento dado)

Cerramiento Textil (con lonas o similar no desmontables, no estacional)

Año de Construcción *	Año de Remodelación *
0	0

* Se refiere al espacio deportivo no a la instalación.

ESTADO DE USO (del espacio deportivo. No de la instalación en su conjunto)

En Uso (cuando funciona normalmente en su período de apertura)

En Uso (funciona normalmente durante gran parte del año)

En Uso Estacional (funciona en la temporada normal de actividad)

Fuera de Uso (no funciona normalmente en su periodo de apertura)

En Construcción (ha comenzado la obra pero todavía no está funcionando)

En Remodelación (temporalmente fuera de uso por trabajos de adecuación)

Fuera de Uso (cierre permanente con carácter indefinido)

Sistema de Calefacción

SI NO

Sistema de Climatización

SI NO

Altura libre (solo cubierto)

Actividad Deportiva Principal

Otras Actividades

ILUMINACIÓN (posibilidades de uso nocturno en función del alumbrado artificial)

Permite Uso Nocturno (se puede desarrollar en su mayor parte la actividad)

Permite la Competición

Permite Entrenamientos

No Permite Uso Nocturno (cuando no hay o es parcial o insuficiente)

No Hay Iluminación

Es Parcial o Insuficiente

PAVIMENTO (si hay varios el más representativo.)

NATURAL (carácter natural sin proceso de prefabricación)

Tierra (pavimento original) Tierra Batida Ceniza

Tierra Estabilizada Hierba Natural Arena

Cantos Rodados/Rocas Nieve Hielo Otros

MADERA (de madera o corcho adaptados a pavimentos deportivos)

Madera-Rígido (sobre solera rígida) Corcho-Rígido

Madera-Elastica (sobre base elastica, rastreles) Corcho-Elastico

Otros Pavimentos de madera

HIERBA ARTIFICIAL

Agua (sin arena ni caucho) Arena Caucho Otros

SINTÉTICOS (prefabricados o en obra, de PVC, caucho, poliuretano, latex, ...)

Sintético-Rígido Sintético-Elastico Otros

MÉTÁLICOS

Acero Inoxidable Acero (chapa) Aluminio Otros

HORMIGONES Y AGLOMERADOS (pavimentos duros de composición aglomerada)

Hormigón (sin tratar) Hormigón Poroso Resina Acrílicas

Hormigón (con tratamiento superficial) Asfalto Otros

BALDOSAS Y SIMILAR (formado por piezas de cerámica, hormigón o piedra)

Baldosa Cerámica Baldosa Hormigón Terrazo

Baldosa Asfáltica Loseta (gresite) Piedra Otros

OTROS PAVIMENTOS

Moqueta Tatami Tapiz Fibra de Vidrio Otros

CONSERVACIÓN DEL PAVIMENTO

Bueno

Regular (alguna imperfección)

Mal estado (no adecuado para la p.d.)

Inservible (inviabile para la p.d.)

No permite la práctica deportiva

OBSERVACIONES



Espacio deportivo convencional

TIPOLOGÍA DE ESPACIOS CONVENCIONALES Y SUS ATRIBUTOS ESPECÍFICOS

PISTAS

PISTAS POLIDEPORTIVAS (permiten la práctica de varios deportes)

- Pistas Polideportivas 1 de 400 a 800 m2 en espacio Abierto
- Pistas Polideportivas 2 de 800 a 1000 m2 en espacio Abierto
- Pistas Polideportivas 3 de 1000 a 1288 m2 en espacio Abierto
- Pistas Polideportivas 4 de 1288 a 1632 m2 en espacio Abierto
- Pistas Polideportivas 1 de 400 a 800 m2 en espacio Cerrado
- Pistas Polideportivas 2 de 800 a 1000 m2 en espacio Cerrado
- Pistas Polideportivas 3 de 1000 a 1288 m2 en espacio Cerrado
- Pistas Polideportivas 4 de 1288 a 1632 m2 en espacio Cerrado

PISTAS ESPECIALIZADAS Y OTRAS PISTAS (adaptadas a un deporte y no catalogadas)

- Pista de Tenis Pista de Hielo Pista de Petanca
- Otras Pistas Mayores de 400 m2 en espacios Abiertos
- Pequeñas menores de 400 m2 en espacios Abiertos
- Otras Pistas Mayores de 400 m2 en espacios Cerrados
- Pequeñas menores de 400 m2 en espacios Cerrados

Atributos específicos

LARGO (marcaje más márgenes)	
ANCHO (marcaje más márgenes)	
SUPERFICIE (incluido márgenes)	

PISTAS CON PARED

PISTAS POLIDEPORTIVAS CON FRONTÓN (con dos paredes como mínimo para varios deportes)

- P. Polid. con Frontón 1 de 400 a 800 m2 en espacio Abierto
- P. Polid. con Frontón 2 de 800 a 1000 m2 en espacio Abierto
- P. Polid. con Frontón 3 mayor de 1000 m2 en espacio Abierto
- P. Polid. con Frontón 1 de 400 a 800 m2 en espacio Cerrado
- P. Polid. con Frontón 2 de 800 a 1000 m2 en espacio Cerrado
- P. Polid. con Frontón 3 mayor de 1000 m2 en espacio Cerrado

FRONTONES Y OTRAS PISTAS CON PARED (adaptadas a un deporte y no catalogadas)

- Frontón en espacio Abierto Padel Squash
- Trinquete en espacio Abierto
- Otras Pistas con pared mayores de 400m2 en espacio Abierto
- Otras Pistas con pared menores de 400 m2 en espacio Abierto
- Frontón en espacio Cerrado
- Trinquete en espacio Cerrado
- Otras Pistas con pared mayores de 400m2 en espacio Cerrado

Atributos específicos

LARGO (marcaje más márgenes)	20 m.
ANCHO (marcaje más márgenes)	10 m.
SUPERFICIE (incluido márgenes)	200 m2
ALTURA PARED (la principal)	0 m.
Nº PAREDES (laterales)	4

CAMPOS (de forma rectangular, definidos por el pavimento o valla perimetral. Normalmente superan los 1500 m2)

CAMPOS POLIDEPORTIVOS (permiten la práctica de varios deportes)

- Campo Polideportivo 1 de 1500 a 4000 m2 (menor que un campo de fútbol)
- Campo Polideportivo 2 de 4000 a 8000 m2 (la mayoría de futbol hasta 100x80m))
- Campo Polideportivo 3 mayor de 8000 m2 (campos grandes de fútbol de más de 100x80m)

CAMPOS ESPECIALIZADOS Y OTROS CAMPOS (para un deporte y los no catalogados)

- Fútbol mínimo 4000 m2 Fútbol-7 mínimo 1500 m2 Rugby mínimo 4000 m2
- Hockey mínimo 4000 m2 Béisbol mínimo 4000 m2 Softbol
- Zona de lanzamiento de Atletismo. Campo interior de la pista de atletismo
- Otros campos mayores de 2000 m2 Otros campos menores de 2000 m2

Atributos específicos

LARGO (marcaje más márgenes)	
ANCHO (marcaje más márgenes)	
SUPERFICIE (incluido márgenes)	



Espacio deportivo convencional

VASOS DE PISCINA (Actividad en medio acuático. En recinto cerrado piscinas cubiertas)															
<input type="checkbox"/> VASOS DEPORTIVOS (tienen dimensiones que se adaptan a la competición) <input type="checkbox"/> Vaso Deportivo de 50 m en espacio abierto <input type="checkbox"/> Vaso Deportivo 33 m en espacio abierto <input type="checkbox"/> Vaso Deportivo de 25 m en espacio abierto <input type="checkbox"/> Vaso de Saltos en espacio abierto <input type="checkbox"/> Vaso Deportivo de 50 m en espacio cerrado <input type="checkbox"/> Vaso Deportivo 33 m en espacio cerrado <input type="checkbox"/> Vaso Deportivo de 25 m en espacio cerrado <input type="checkbox"/> Vaso de Saltos en espacio cerrado <input type="checkbox"/> OTROS VASOS (vasos de carácter no deportivo) <input type="checkbox"/> Vaso de enseñanza en espacio abierto <input type="checkbox"/> Vaso recreativo en espacio abierto <input type="checkbox"/> Vaso hidromasaje <input type="checkbox"/> Vaso de chapoteo en espacio abierto <input type="checkbox"/> Otros Vasos > 50 m2 en espacio abierto <input type="checkbox"/> Otros Vasos < 50 m2 <input type="checkbox"/> Vaso de enseñanza en espacio cerrado <input type="checkbox"/> Vaso recreativo en espacio cerrado <input type="checkbox"/> Vaso de chapoteo en espacio cerrado <input type="checkbox"/> Otros Vasos > 50 m2 en espacio cerrado	<table border="1"> <thead> <tr> <th colspan="2">Atributos específicos</th> </tr> </thead> <tbody> <tr> <td>LARGO (mayor del vaso)</td> <td></td> </tr> <tr> <td>ANCHO (mayor del vaso)</td> <td></td> </tr> <tr> <td>SUPERFICIE (de lámina de agua))</td> <td></td> </tr> <tr> <td>PROFUNDIDA MÁXIMA</td> <td></td> </tr> <tr> <td>PROFUNDIDAD MÍNIMA</td> <td></td> </tr> <tr> <td>NÚMERO DE CALLES</td> <td></td> </tr> </tbody> </table>	Atributos específicos		LARGO (mayor del vaso)		ANCHO (mayor del vaso)		SUPERFICIE (de lámina de agua))		PROFUNDIDA MÁXIMA		PROFUNDIDAD MÍNIMA		NÚMERO DE CALLES	
Atributos específicos															
LARGO (mayor del vaso)															
ANCHO (mayor del vaso)															
SUPERFICIE (de lámina de agua))															
PROFUNDIDA MÁXIMA															
PROFUNDIDAD MÍNIMA															
NÚMERO DE CALLES															
Tipo de Rebosadero del Vaso	<input type="checkbox"/> Desbordante (Munich) <input type="checkbox"/> Lineal en Pared (Garganta) <input type="checkbox"/> Puntual en Pared (Skimers) <input type="checkbox"/> No tiene														

ESPACIOS LONGITUDINALES (La actividad se desarrolla siguiendo un recorrido)											
<input type="checkbox"/> ESPACIOS LONGITUDINALES DE ATLETISMO (Pistas de carreras y otros longitudinales) <input type="checkbox"/> Pista de Atletismo de 400m <input type="checkbox"/> 300 m de cuerda <input type="checkbox"/> 200 m de cuerda <input type="checkbox"/> Recta de carreras de Atletismo <input type="checkbox"/> Recta de saltos (longitud, triple y pértiga) <input type="checkbox"/> Zona de Salto de Altura <input type="checkbox"/> Otras Pistas de Atletismo (dimesiones irregulares) <input type="checkbox"/> OTROS ESPACIOS LONGITUDINALES (para un deporte, pequeños y no catalogados) <input type="checkbox"/> Velódromo <input type="checkbox"/> Patinódromo <input type="checkbox"/> Anillo de Hielo <input type="checkbox"/> Otros Espacios Longitudinales (mayores de 100m) <input type="checkbox"/> Otros menores de 100m	<table border="1"> <thead> <tr> <th colspan="2">Atributos específicos</th> </tr> </thead> <tbody> <tr> <td>LARGO longitud, cuerda)</td> <td></td> </tr> <tr> <td>ANCHODE LA CUERDA</td> <td></td> </tr> <tr> <td>SUPERFICIE (incluido márgenes)</td> <td></td> </tr> <tr> <td>Nº DE CALLES (solo deportivo)</td> <td></td> </tr> </tbody> </table>	Atributos específicos		LARGO longitud, cuerda)		ANCHODE LA CUERDA		SUPERFICIE (incluido márgenes)		Nº DE CALLES (solo deportivo)	
Atributos específicos											
LARGO longitud, cuerda)											
ANCHODE LA CUERDA											
SUPERFICIE (incluido márgenes)											
Nº DE CALLES (solo deportivo)											

SALAS (Se desarrollan las actividades en recinto cerrado. Pueden ser irregulares)									
<input type="checkbox"/> SALAS POLIVALENTES (para actividades de uso no especializado. E.Física. Aerobic, etc) <input type="checkbox"/> Sala Polivalente 1 (sala polivalente de 100 a 200 m2 de superficie) <input type="checkbox"/> Sala Polivalente 2 (sala polivalente de 200 a 300 m2 de superficie) <input type="checkbox"/> Sala Polivalente 3 (sala polivalente mayor de 300 m2 de superficie) <input type="checkbox"/> SALAS ESPECIALIZADAS Y OTRAS SALAS (adaptadas a un uso especializado y otras) <input type="checkbox"/> Sala Equipada con aparatos gimnásticos, de musculación, cardiovasculares, etc) <input type="checkbox"/> Artes marciales (pavimento adaptado) <input type="checkbox"/> Sala Especializada (por la actividad) <input type="checkbox"/> Esgrima <input type="checkbox"/> Otras Salas mayor de 50 m2 <input type="checkbox"/> Menor de 50 m2	<table border="1"> <thead> <tr> <th colspan="2">Atributos específicos</th> </tr> </thead> <tbody> <tr> <td>LARGO (dimensión mayor)</td> <td></td> </tr> <tr> <td>ANCHO (dimensión menor)</td> <td></td> </tr> <tr> <td>SUPERFICIE (del espacio)</td> <td></td> </tr> </tbody> </table>	Atributos específicos		LARGO (dimensión mayor)		ANCHO (dimensión menor)		SUPERFICIE (del espacio)	
Atributos específicos									
LARGO (dimensión mayor)									
ANCHO (dimensión menor)									
SUPERFICIE (del espacio)									



Espacio deportivo convencional

CÓDIGO INSTALACIÓN 18153528	ESPACIO DEPORTIVO Nº 7	¿Es el espacio deportivo principal de la Instalación? <input type="checkbox"/>
---------------------------------------	----------------------------------	---

Nombre del espacio deportivo (si está repetido numéralo)
PISTA PADEL 7

ATRIBUTOS GENERALES

CERRAMIENTO (del espacio deportivo. No de la instalación en su conjunto)	Año de Construcción * 0	Año de Remodelación * 0
--	-----------------------------------	-----------------------------------

Espacio Abierto (sin cubierta o temporal. Globos, lonas, no cerramiento lateral)

Aire Libre (no dispone de ningún tipo de cubierta)

Cerramiento estacional (tiene cerramiento pero solo en temporadas)

Sólo Cubierto (tiene cubierta pero está abierto lateralmente)

Recinto Cerrado (con cubierta y cerramiento lateral al menos hasta 2/3 partes)

Cerrado Fijo (cerramiento tradicional)

Cubierta Móvil (la cubierta es móvil y permite cerrar en un momento dado)

Cerramiento Textil (con lonas o similar no desmontables, no estacional)

ESTADO DE USO (del espacio deportivo. No de la instalación en su conjunto)

En Uso (cuando funciona normalmente en su período de apertura)

En Uso (funciona normalmente durante gran parte del año)

En Uso Estacional (funciona en la temporada normal de actividad)

Fuera de Uso (no funciona normalmente en su periodo de apertura)

En Construcción (ha comenzado la obra pero todavía no está funcionando)

En Remodelación (temporalmente fuera de uso por trabajos de adecuación)

Fuera de Uso (cierre permanente con carácter indefinido)

ILUMINACIÓN (posibilidades de uso nocturno en función del alumbrado artificial)

Permite Uso Nocturno (se puede desarrollar en su mayor parte la actividad)

Permite la Competición

Permite Entrenamientos

No Permite Uso Nocturno (cuando no hay o es parcial o insuficiente)

No Hay Iluminación

Es Parcial o Insuficiente

PAVIMENTO (si hay varios el más representativo.)

NATURAL (carácter natural sin proceso de prefabricación)

Tierra (pavimento original) Tierra Batida Ceniza

Tierra Estabilizada Hierba Natural Arena

Cantos Rodados/Rocas Nieve Hielo Otros

MADERA (de madera o corcho adaptados a pavimentos deportivos)

Madera-Rígido (sobre solera rígida) Corcho-Rígido

Madera-Elastica (sobre base elastica, rastreles) Corcho-Elastico

Otros Pavimentos de madera

HIERBA ARTIFICIAL

Agua (sin arena ni caucho) Arena Caucho Otros

SINTÉTICOS (prefabricados o en obra, de PVC, caucho, poliuretano, latex, ...)

Sintético-Rígido Sintético-Elastico Otros

MÉTÁLICOS

Acero Inoxidable Acero (chapa) Aluminio Otros

HORMIGONES Y AGLOMERADOS (pavimentos duros de composición aglomerada)

Hormigón (sin tratar) Hormigón Poroso Resina Acrílicas

Hormigón (con tratamiento superficial) Asfalto Otros

BALDOSAS Y SIMILAR (formado por piezas de cerámica, hormigón o piedra)

Baldosa Cerámica Baldosa Hormigón Terrazo

Baldosa Asfáltica Loseta (gresite) Piedra Otros

OTROS PAVIMENTOS

Moqueta Tatami Tapiz Fibra de Vidrio Otros

Sistema de Calefacción

SI NO

Sistema de Climatización

SI NO

Altura libre (solo cubierto)

Actividad Deportiva Principal

Otras Actividades

CONSERVACIÓN DEL PAVIMENTO

Bueno

Regular (alguna imperfección)

Mal estado (no adecuado para la p.d.)

Inservible (inviabile para la p.d.)

No permite la práctica deportiva

OBSERVACIONES



Espacio deportivo convencional

TIPOLOGÍA DE ESPACIOS CONVENCIONALES Y SUS ATRIBUTOS ESPECÍFICOS

PISTAS

PISTAS POLIDEPORTIVAS (permiten la práctica de varios deportes)

- Pistas Polideportivas 1 de 400 a 800 m2 en espacio Abierto
- Pistas Polideportivas 2 de 800 a 1000 m2 en espacio Abierto
- Pistas Polideportivas 3 de 1000 a 1288 m2 en espacio Abierto
- Pistas Polideportivas 4 de 1288 a 1632 m2 en espacio Abierto
- Pistas Polideportivas 1 de 400 a 800 m2 en espacio Cerrado
- Pistas Polideportivas 2 de 800 a 1000 m2 en espacio Cerrado
- Pistas Polideportivas 3 de 1000 a 1288 m2 en espacio Cerrado
- Pistas Polideportivas 4 de 1288 a 1632 m2 en espacio Cerrado

PISTAS ESPECIALIZADAS Y OTRAS PISTAS (adaptadas a un deporte y no catalogadas)

- Pista de Tenis Pista de Hielo Pista de Petanca
- Otras Pistas Mayores de 400 m2 en espacios Abiertos
- Pequeñas menores de 400 m2 en espacios Abiertos
- Otras Pistas Mayores de 400 m2 en espacios Cerrados
- Pequeñas menores de 400 m2 en espacios Cerrados

Atributos específicos

LARGO (marcaje más márgenes)	
ANCHO (marcaje más márgenes)	
SUPERFICIE (incluido márgenes)	

PISTAS CON PARED

PISTAS POLIDEPORTIVAS CON FRONTÓN (con dos paredes como mínimo para varios deportes)

- P. Polid. con Frontón 1 de 400 a 800 m2 en espacio Abierto
- P. Polid. con Frontón 2 de 800 a 1000 m2 en espacio Abierto
- P. Polid. con Frontón 3 mayor de 1000 m2 en espacio Abierto
- P. Polid. con Frontón 1 de 400 a 800 m2 en espacio Cerrado
- P. Polid. con Frontón 2 de 800 a 1000 m2 en espacio Cerrado
- P. Polid. con Frontón 3 mayor de 1000 m2 en espacio Cerrado

FRONTONES Y OTRAS PISTAS CON PARED (adaptadas a un deporte y no catalogadas)

- Frontón en espacio Abierto Padel Squash
- Trinquete en espacio Abierto
- Otras Pistas con pared mayores de 400m2 en espacio Abierto
- Otras Pistas con pared menores de 400 m2 en espacio Abierto
- Frontón en espacio Cerrado
- Trinquete en espacio Cerrado
- Otras Pistas con pared mayores de 400m2 en espacio Cerrado

Atributos específicos

LARGO (marcaje más márgenes)	20 m.
ANCHO (marcaje más márgenes)	10 m.
SUPERFICIE (incluido márgenes)	200 m2
ALTURA PARED (la principal)	0 m.
Nº PAREDES (laterales)	4

CAMPOS (de forma rectangular, definidos por el pavimento o valla perimetral. Normalmente superan los 1500 m2)

CAMPOS POLIDEPORTIVOS (permiten la práctica de varios deportes)

- Campo Polideportivo 1 de 1500 a 4000 m2 (menor que un campo de fútbol)
- Campo Polideportivo 2 de 4000 a 8000 m2 (la mayoría de futbol hasta 100x80m))
- Campo Polideportivo 3 mayor de 8000 m2 (campos grandes de fútbol de más de 100x80m)

CAMPOS ESPECIALIZADOS Y OTROS CAMPOS (para un deporte y los no catalogados)

- Fútbol mínimo 4000 m2 Fútbol-7 mínimo 1500 m2 Rugby mínimo 4000 m2
- Hockey mínimo 4000 m2 Béisbol mínimo 4000 m2 Softbol
- Zona de lanzamiento de Atletismo. Campo interior de la pista de atletismo
- Otros campos mayores de 2000 m2 Otros campos menores de 2000 m2

Atributos específicos

LARGO (marcaje más márgenes)	
ANCHO (marcaje más márgenes)	
SUPERFICIE (incluido márgenes)	



Espacio deportivo convencional

VASOS DE PISCINA (Actividad en medio acuático. En recinto cerrado piscinas cubiertas)															
<input type="checkbox"/> VASOS DEPORTIVOS (tienen dimensiones que se adaptan a la competición) <input type="checkbox"/> Vaso Deportivo de 50 m en espacio abierto <input type="checkbox"/> Vaso Deportivo 33 m en espacio abierto <input type="checkbox"/> Vaso Deportivo de 25 m en espacio abierto <input type="checkbox"/> Vaso de Saltos en espacio abierto <input type="checkbox"/> Vaso Deportivo de 50 m en espacio cerrado <input type="checkbox"/> Vaso Deportivo 33 m en espacio cerrado <input type="checkbox"/> Vaso Deportivo de 25 m en espacio cerrado <input type="checkbox"/> Vaso de Saltos en espacio cerrado <input type="checkbox"/> OTROS VASOS (vasos de carácter no deportivo) <input type="checkbox"/> Vaso de enseñanza en espacio abierto <input type="checkbox"/> Vaso recreativo en espacio abierto <input type="checkbox"/> Vaso hidromasaje <input type="checkbox"/> Vaso de chapoteo en espacio abierto <input type="checkbox"/> Otros Vasos > 50 m2 en espacio abierto <input type="checkbox"/> Otros Vasos < 50 m2 <input type="checkbox"/> Vaso de enseñanza en espacio cerrado <input type="checkbox"/> Vaso recreativo en espacio cerrado <input type="checkbox"/> Vaso de chapoteo en espacio cerrado <input type="checkbox"/> Otros Vasos > 50 m2 en espacio cerrado	<table border="1"> <thead> <tr> <th colspan="2">Atributos específicos</th> </tr> </thead> <tbody> <tr> <td>LARGO (mayor del vaso)</td> <td></td> </tr> <tr> <td>ANCHO (mayor del vaso)</td> <td></td> </tr> <tr> <td>SUPERFICIE (de lámina de agua))</td> <td></td> </tr> <tr> <td>PROFUNDIDA MÁXIMA</td> <td></td> </tr> <tr> <td>PROFUNDIDAD MÍNIMA</td> <td></td> </tr> <tr> <td>NÚMERO DE CALLES</td> <td></td> </tr> </tbody> </table>	Atributos específicos		LARGO (mayor del vaso)		ANCHO (mayor del vaso)		SUPERFICIE (de lámina de agua))		PROFUNDIDA MÁXIMA		PROFUNDIDAD MÍNIMA		NÚMERO DE CALLES	
Atributos específicos															
LARGO (mayor del vaso)															
ANCHO (mayor del vaso)															
SUPERFICIE (de lámina de agua))															
PROFUNDIDA MÁXIMA															
PROFUNDIDAD MÍNIMA															
NÚMERO DE CALLES															
Tipo de Rebosadero del Vaso	<input type="checkbox"/> Desbordante (Munich) <input type="checkbox"/> Lineal en Pared (Garganta) <input type="checkbox"/> Puntual en Pared (Skimers) <input type="checkbox"/> No tiene														

ESPACIOS LONGITUDINALES (La actividad se desarrolla siguiendo un recorrido)											
<input type="checkbox"/> ESPACIOS LONGITUDINALES DE ATLETISMO (Pistas de carreras y otros longitudinales) <input type="checkbox"/> Pista de Atletismo de 400m <input type="checkbox"/> 300 m de cuerda <input type="checkbox"/> 200 m de cuerda <input type="checkbox"/> Recta de carreras de Atletismo <input type="checkbox"/> Recta de saltos (longitud, triple y pértiga) <input type="checkbox"/> Zona de Salto de Altura <input type="checkbox"/> Otras Pistas de Atletismo (dimesiones irregulares) <input type="checkbox"/> OTROS ESPACIOS LONGITUDINALES (para un deporte, pequeños y no catalogados) <input type="checkbox"/> Velódromo <input type="checkbox"/> Patinódromo <input type="checkbox"/> Anillo de Hielo <input type="checkbox"/> Otros Espacios Longitudinales (mayores de 100m) <input type="checkbox"/> Otros menores de 100m	<table border="1"> <thead> <tr> <th colspan="2">Atributos específicos</th> </tr> </thead> <tbody> <tr> <td>LARGO longitud, cuerda)</td> <td></td> </tr> <tr> <td>ANCHODE LA CUERDA</td> <td></td> </tr> <tr> <td>SUPERFICIE (incluido márgenes)</td> <td></td> </tr> <tr> <td>Nº DE CALLES (solo deportivo)</td> <td></td> </tr> </tbody> </table>	Atributos específicos		LARGO longitud, cuerda)		ANCHODE LA CUERDA		SUPERFICIE (incluido márgenes)		Nº DE CALLES (solo deportivo)	
Atributos específicos											
LARGO longitud, cuerda)											
ANCHODE LA CUERDA											
SUPERFICIE (incluido márgenes)											
Nº DE CALLES (solo deportivo)											

SALAS (Se desarrollan las actividades en recinto cerrado. Pueden ser irregulares)									
<input type="checkbox"/> SALAS POLIVALENTES (para actividades de uso no especializado. E.Física. Aerobic, etc) <input type="checkbox"/> Sala Polivalente 1 (sala polivalente de 100 a 200 m2 de superficie) <input type="checkbox"/> Sala Polivalente 2 (sala polivalente de 200 a 300 m2 de superficie) <input type="checkbox"/> Sala Polivalente 3 (sala polivalente mayor de 300 m2 de superficie) <input type="checkbox"/> SALAS ESPECIALIZADAS Y OTRAS SALAS (adaptadas a un uso especializado y otras) <input type="checkbox"/> Sala Equipada con aparatos gimnásticos, de musculación, cardiovasculares, etc) <input type="checkbox"/> Artes marciales (pavimento adaptado) <input type="checkbox"/> Sala Especializada (por la actividad) <input type="checkbox"/> Esgrima <input type="checkbox"/> Otras Salas mayor de 50 m2 <input type="checkbox"/> Menor de 50 m2	<table border="1"> <thead> <tr> <th colspan="2">Atributos específicos</th> </tr> </thead> <tbody> <tr> <td>LARGO (dimensión mayor)</td> <td></td> </tr> <tr> <td>ANCHO (dimensión menor)</td> <td></td> </tr> <tr> <td>SUPERFICIE (del espacio)</td> <td></td> </tr> </tbody> </table>	Atributos específicos		LARGO (dimensión mayor)		ANCHO (dimensión menor)		SUPERFICIE (del espacio)	
Atributos específicos									
LARGO (dimensión mayor)									
ANCHO (dimensión menor)									
SUPERFICIE (del espacio)									



Espacios Complementarios

CÓDIGO INSTALACIÓN 18153528	ESPACIO COMPLEMENTARIO Nº 1	Nombre del espacio complementario (si está repetido numéralo) VESTUARIOS
---------------------------------------	---------------------------------------	--

NOMBRE DE TODOS LOS ESPACIOS DEPORTIVOS A QUE DA SERVICIO ESTE ESPACIO COMPLEMENTARIO
PISTA PADEL 1 PISTA PADEL 2 PISTA PADEL 3 PISTA PADEL 4 PISTA PADEL 5 PISTA PADEL 6 PISTA PADEL 7

ATRIBUTOS GENERALES

ESTADO DE USO (del espacio deportivo. No de la instalación en su conjunto)	Año de Construcción * 0	Año de Remodelación * 0
<input type="checkbox"/> En Uso (cuando funciona normalmente en su período de apertura) <input type="checkbox"/> En Uso (funciona normalmente durante gran parte del año) <input type="checkbox"/> En Uso Estacional (funciona en la temporada normal de actividad) <input type="checkbox"/> Fuera de Uso (no funciona normalmente en su periodo de apertura) <input type="checkbox"/> En Construcción (ha comenzado la obra pero todavía no está funcionando) <input type="checkbox"/> En Remodelación (temporalmente fuera de uso por trabajos de adecuación) <input type="checkbox"/> Fuera de Uso (cierre permanente con carácter indefinido)	* Se refiere al espacio complementario no a la instalación.	
CONSERVACIÓN (estado general de conservación, no limpieza)	OBSERVACIONES	
<input type="checkbox"/> Bueno <input type="checkbox"/> Regular (alguna imperfección pero no impide el uso normal) <input type="checkbox"/> Mal estado (no adecuado para el desarrollo normal de la actividad) <input type="checkbox"/> Inservible (inviabile para la realización de la actividad)		

ESPACIOS COMPLEMENTARIOS GENERALES

VESTUARIOS (se censará por separado cada bloque de conjunto de vestuarios que tenga un funcionamiento homogéneo e independiente)					
<input checked="" type="checkbox"/> VESTUARIOS	Atributos específicos				
	Nº VESTUARIOS COLECTIVOS		Nº CABINAS INDIVIDUALES		Nº DUCHAS
	Nº VESTUARIOS INDIVIDUALES		Nº TAQUILLAS INDIVIDUALES		Nº LAVABOS
	SUPERFICIE		Nº DE URINARIOS		Nº INODOROS
	SISTEMA DE PRODUCCIÓN DE ACS	Gasoil <input type="checkbox"/> Gas natural <input type="checkbox"/> Biomasa <input type="checkbox"/> Placas solares <input type="checkbox"/> Otros :			

ASEOS PÚBLICOS (se censará cada uno de los módulos de servicios diferenciados)

<input type="checkbox"/> ASEOS PÚBLICOS	Atributos específicos				
	PÚBLICOS	<input type="checkbox"/>	Nº DE URINARIOS		
	DEPORTISTAS	<input type="checkbox"/>	Nº LAVABOS		
	COMÚN	<input type="checkbox"/>	Nº DE INODOROS		

ALMACEN DEPORTIVO (se diferencia del almacén general en que éste tiene una relación directa con los espacios deportivos asociados)

<input type="checkbox"/> ALMACEN DEPORTIVO	Atributos específicos				
	SUPERFICIE		VENTILACIÓN NATURAL		
	ALTURA		LUX DE ILUMINACIÓN		
	PUERTA DIRECTA		Nº RENOVACIONES AIRE /HORA		

ALMACEN MANTENIMIENTO

<input type="checkbox"/> ALMACEN MANTENIMIENTO	Atributos específicos				
	SUPERFICIE		VENTILACIÓN NATURAL		
	ALTURA		LUX DE ILUMINACIÓN		
	PUERTA DIRECTA		Nº RENOVACIONES AIRE /HORA		

GRADAS (se censará cada tipo por separado en cada instalación)



Espacios Complementarios

		Atributos específicos				
<input type="checkbox"/> GRADAS DE ESPECTADORES	GRADA FIJA	<input type="checkbox"/>	CUBIERTA TOTAL	<input type="checkbox"/>	Nº DE PLAZAS SENTADOS	
	GRADA MÓVIL	<input type="checkbox"/>	CUBIERTA PARCIAL	<input type="checkbox"/>	Nº DE PLAZAS DE PIE	
	GRADA MIXTA	<input type="checkbox"/>	SIN CUBIERTA	<input type="checkbox"/>		

ESPACIOS COMPLEMENTARIOS ESPECÍFICOS (característicos de determinadas instalaciones deportivas)

REMONTES (cable esqui)

		Atributos específicos			
<input type="checkbox"/> REMONTE	LONGITUD		CAPACIDAD		
	DESNIVEL		DENOMINACIÓN		

ZONA VARADA EN PLAYA

		Atributos específicos				
<input type="checkbox"/> ZONA VARADA	PASILLO ACCESO ESTACIONAL	<input type="checkbox"/>	PASILLO ACCESO PERMANENTE	<input type="checkbox"/>	SUPERFICIE	

AERÓDROMOS

		Atributos específicos				
<input type="checkbox"/> AERÓDROMO	Nº DE PISTAS		ANCHURA		PAVIMENTO PISTA PRINCIPAL	
	TALLER	<input type="checkbox"/>	TORRE DE CONTROL	<input type="checkbox"/>		
	LONGITUD		Nº DE HANGARES			

REFUGIO DE MONTAÑA

		Atributos específicos			
<input type="checkbox"/> REFUGIO	COTA ALTURA		NOMBRE OFICIAL		
	GUARDA (Si/No)	<input type="checkbox"/>	Nº DE PLAZAS		
	COCINA (Si/No)	<input type="checkbox"/>			

PUERTOS E INSTALACIONES NAÚTICAS

		Atributos específicos						
<input type="checkbox"/>	ELECTRICIDAD	<input type="checkbox"/>	PANTALAN	<input type="checkbox"/>	DIQUE SECO	<input type="checkbox"/>	ELEVADOR	<input type="checkbox"/>
	VARADERO	<input type="checkbox"/>	GASOLINERA	<input type="checkbox"/>	RAMPA	<input type="checkbox"/>	AGUA POTABLE	<input type="checkbox"/>
	Nº DE AMARRES				CALADO DE LA BOCANA			

OTROS

<input type="checkbox"/> PALOMAR	SUPERFICIE		<input type="checkbox"/> CABALLERIZAS	Nº DE PLAZAS	
----------------------------------	------------	--	---------------------------------------	--------------	--



Instalación deportiva

CÓDIGO INSTALACIÓN 18153529	<input type="checkbox"/> BAJA El año : 0	<input type="checkbox"/> ALTA	
Instalación del censo 97 que ya no existe		Instalación que no está en censo provisional 05	
Comunidad Autónoma ANDALUCÍA	Provincia GRANADA	Municipio (obligatorio) Peligros	Zonas GR-3 AGLOMERACION URBANA DE GRANA
Núcleo de Población PELIGROS	Distrito	Barrio	
Nombre oficial de la instalación (obligatorio) BEOK PADEL Y OCIO		Nombre por el que es conocida la instalación (si es distinto)	
Dirección : vía, número, código postal (obligatorio) AVDA. 1º DE MAYO. URB. FONSECA Nº: S/N		Código postal 18210	Año de Inicio de la Actividad Deportiva (4dígitos) 2010
Teléfono 958405350	Fax	E-Mail	Página Web WWW.BEOK.ES
Coordenadas Geográficas (X,Y,Z) en el punto de acceso a la instalación			
Latitud : 0	Longitud : 0	Altura : 0	UTMX: 443527,920344304 UTM Y: 4120955,37754669
Situación de la Instalación (elegir una)			
Urbana : <input checked="" type="radio"/>	Periférica (borde urbana) : <input type="radio"/>	No Urbana : <input type="radio"/>	
Accesibilidad (sobre todo para las sillas de ruedas)			
Deportistas :	<input type="checkbox"/> Tienen acceso desde el exterior <input type="checkbox"/> Pueden circular por el interior <input type="checkbox"/> Tienen vestuarios adaptados	Visitantes/Espectadores :	<input type="checkbox"/> Tienen acceso desde el exterior <input type="checkbox"/> Pueden circular por el interior <input type="checkbox"/> Tienen aseos adaptados
Régimen de Acceso a la Instalación (se pueden marcar más de una opción)			
<input type="checkbox"/> Libre Gratuito <input type="checkbox"/> Libre pagando entrada (un uso o bono) <input type="checkbox"/> Libre pagando cuota de abono		<input type="checkbox"/> Restringido a Alumnos (de un centro de enseñanza) <input type="checkbox"/> Restringido a residentes (del edificio o establecimiento turístico) <input type="checkbox"/> Restringido a trabajadores o accionistas	
Usuarios que utilizan la instalación (se puede marcar más de una opción)			
<input type="checkbox"/> Escolares (grupos de centros de enseñanza) <input type="checkbox"/> Deportistas en general (usuarios individuales o en grupo) <input type="checkbox"/> Deportistas de competición (federados o similar)			
Propiedad de la Instalación (Nombre del propietario (en caso de no saberlo, el del suelo). Si es un particular se pondrá PARTICULAR)			
<input type="checkbox"/> PROPIEDAD PÚBLICA			
<input type="checkbox"/> Administración General del Estado <input type="checkbox"/> Consejo Superior de Deportes (CSD) <input type="checkbox"/> Universidad Nacional de Enseñanza a Distancia <input type="checkbox"/> M. de Defensa (instalación propiedad de las FFAA) <input type="checkbox"/> M. de Defensa IES y Centros Públicos de Enseñanza <input type="checkbox"/> M. de Defensa Academias Militares <input type="checkbox"/> M. de Interior (Policia Nacional y Guardia Civil) <input type="checkbox"/> M. de Interior Instituciones penitenciarias <input type="checkbox"/> M. de Interior Academias de Formación Policial <input type="checkbox"/> Otros ministerios <input type="checkbox"/> Organismos Autónomos distintos del CSD <input type="checkbox"/> Empresas propiedad del estado <input type="checkbox"/> Otros		<input type="checkbox"/> Administración Autónoma <input type="checkbox"/> Comunidad Autónoma <input type="checkbox"/> Institutos de Enseñanza Secundaria (IES) <input type="checkbox"/> Centros de Educación Infantil (de 0 a 3 años) <input type="checkbox"/> Policía Autónoma <input type="checkbox"/> Universidades Públicas <input type="checkbox"/> Empresas propiedad de C.C.A.A. <input type="checkbox"/> Otros	
		<input type="checkbox"/> Administración Local <input type="checkbox"/> Ayuntamiento (propiedad municipal) <input type="checkbox"/> Centro de Educación Infantil y Primaria (CEIP) <input type="checkbox"/> Institutos de Enseñanza Secundaria (IES) <input type="checkbox"/> Centros de Educación Infantil (de 0 a 3 años) <input type="checkbox"/> Entidades Locales Menores <input type="checkbox"/> Comarcas. Mancomunidades o Feder. Municipios <input type="checkbox"/> Diputaciones <input type="checkbox"/> Centro de Educación Infantil y Primaria (CEIP) <input type="checkbox"/> Institutos de Enseñanza Secundaria (IES) <input type="checkbox"/> Centros de Educación Infantil (de 0 a 3 años) <input type="checkbox"/> Empresas propiedad de la Adm. Local. <input type="checkbox"/> Otros	



Instalación deportiva

PROPIEDAD PRIVADA

Privados Deportivos (asociativos o empresas)

- Asociativos
 - Fundaciones Deportivas
 - Federaciones Deportivas
 - Nacional
 - Autonómica
 - Local
 - Clubes
 - Asociaciones y Agrupaciones
 - Peñas
 - Otros
- Empresas cuyo fin sea el deporte
 - Sociedades Anónimas Deportivas
 - Sociedades Empresariales Deportivas
 - Otras

Privados No Deportivos (otros fines no deportivos)

- Educativos (incluye todos los tipos de enseñanza)
 - Universidades
 - Colegios privados concertados (con subvención)
 - Colegios privados
 - Guarderías
 - Otros
- Religiosos (inst. religiosas que no sean de enseñanza)
- Sociedades Empresariales (para sus trabajadores)
- Residenciales
- Turísticos (hostelería y turismo, como hoteles, etc)
- Otros

GESTIÓN DE LA INSTALACIÓN (Nombre del gestor (en caso de no saberlo, el del suelo). Si es un particular se pondrá PARTICULAR)

GESTIÓN PÚBLICA

Administración General del Estado

- Consejo Superior de Deportes (CSD)
- Universidad Nacional de Enseñanza a Distancia
- M. de Defensa (instalación propiedad de las FFAA)
 - M. de Defensa IES y Centros Públicos de Enseñanza
 - M. de Defensa Academias Militares
- M. de Interior (Policía Nacional y Guardia Civil)
 - M. de Interior Instituciones penitenciarias
 - M. de Interior Academias de Formación Policial
- Otros ministerios
- Organismos Autónomos distintos del CSD
- Empresas propiedad del estado
- Otros

Administración Autónoma

- Comunidad Autónoma
 - Institutos de Enseñanza Secundaria (IES)
 - Centros de Educación Infantil (de 0 a 3 años)
 - Policía Autónoma
- Universidades Públicas
- Empresas propiedad de C.C.A.A.
- Otros

Administración Local

- Ayuntamiento (propiedad municipal)
 - Centro de Educación Infantil y Primaria (CEIP)
 - Institutos de Enseñanza Secundaria (IES)
 - Centros de Educación Infantil (de 0 a 3 años)
- Entidades Locales Menores
- Comarcas. Mancomunidades o Feder. Municipios
- Diputaciones
 - Centro de Educación Infantil y Primaria (CEIP)
 - Institutos de Enseñanza Secundaria (IES)
 - Centros de Educación Infantil (de 0 a 3 años)
- Empresas propiedad de la Adm. Local.
- Otros

GESTIÓN PRIVADA

Privados Deportivos (asociativos o empresas)

- Asociativos
 - Fundaciones Deportivas
 - Federaciones Deportivas
 - Nacional
 - Autonómica
 - Local
 - Clubes
 - Asociaciones y Agrupaciones
 - Peñas
 - Otros
- Empresas cuyo fin sea el deporte
 - Sociedades Anónimas Deportivas
 - Sociedades Empresariales Deportivas
 - Otras

Privados No Deportivos (otros fines no deportivos)

- Educativos (incluye todos los tipos de enseñanza)
 - Universidades
 - Colegios privados concertados (con subvención)
 - Colegios privados
 - Guarderías
 - Otros
- Religiosos (inst. religiosas que no sean de enseñanza)
- Sociedades Empresariales (para sus trabajadores)
- Residenciales
- Turísticos (hostelería y turismo, como hoteles, etc)
- Otros



Instalación deportiva

USA ENERGÍA RENOVABLE

Placa Solar Termica Placa Solar Fotovoltaica Eólica Hidráulica Biomasa

COMPLEJO DEPORTIVO

Pertenece a un Complejo Deportivo : No Nombre Complejo:

SITUACION URBANISTICA	Planteamiento que le afecta:	
	Clasificación del suelo:	URBANO
	Calificación del suelo:	EQUIPAMIENTO DEPORTIVO

CONDICIONES URBANISTICAS	Condiciones del Solar	Calzada pavimentada	<input type="checkbox"/>
		Encintado de aceras	<input type="checkbox"/>
		Suministro de agua	<input type="checkbox"/>
		Alcantarillado	<input type="checkbox"/>
		Electricidad	<input type="checkbox"/>
		Alumbrado público	<input type="checkbox"/>
	Parcelación	Superficie del solar:	
		Parcela mínima :	
		Proyectado :	

			Normas	Proyectado
CONDICIONES DE LA EDIFICACIÓN	OCUPACIÓN	Ocupación	%	%
		Fondo máximo edificable	m	m
		Dimensión patios	m	
	ALTURAS	Altura máxima en m	m	
		Nº max de plantas		
		Planta baja incl. semisótano	m	
		Alt. semisó. a cara inf. forjado	m	
	EDIFICABILIDAD	Uso distinto residencial		
		Uso residencial	m2/m2	m2/m2
	SITUACIÓN DE LAS EDIFICACIONES	Retranqueos a fachada		
Otros retranqueos				
TIPOLOGÍA			m	

CUMPLIMIENTO NORMATIVA TÉCNICA	Protección contra incendios	Bies	<input type="checkbox"/>
		Extintores	<input type="checkbox"/>
		Detección de incendios	<input type="checkbox"/>
	Accesibilidad	Adaptación de Aseos	<input type="checkbox"/>
		Adaptación de Vestuarios	<input type="checkbox"/>
		Pasillos	<input type="checkbox"/>
		Accesos exteriores	<input type="checkbox"/>
	Reglamento de espectáculos públicos	Señalización evacuación	<input type="checkbox"/>
		Alumbrado de emergencia	<input type="checkbox"/>
		Grupo electrógeno	<input type="checkbox"/>
		Plan de emergencia	<input type="checkbox"/>



Instalación deportiva

ATENCIÓN ADMINISTRATIVA	Persona de atención al usuario	<input checked="" type="checkbox"/>
	Archivo e historial de cada usuario	<input checked="" type="checkbox"/>
	Archivos informatizados	<input checked="" type="checkbox"/>
	Despachos para atención confidencial	<input type="checkbox"/>
	Posibilidad de pago con tarjeta de crédito	<input type="checkbox"/>
	Relaciones públicas para atención a usuarios	<input checked="" type="checkbox"/>
	Conexión a Internet	<input checked="" type="checkbox"/>
	Prensa escrita	<input type="checkbox"/>

INFORMACION ADICIONAL

<input type="checkbox"/> Transporte Colectivo (parada cercana)	<input checked="" type="checkbox"/> Servicios Comerciales	<input type="checkbox"/> Masaje
<input type="checkbox"/> Integrado en centro sociocultural	<input checked="" type="checkbox"/> Control de Acceso	<input type="checkbox"/> Aula de Formación
<input type="checkbox"/> Protección contra Incendios	<input type="checkbox"/> Salón de Actos	<input type="checkbox"/> Sauna
<input type="checkbox"/> Taller de Mantenimiento	<input type="checkbox"/> Centro Médico	<input type="checkbox"/> Hidromasaje
<input checked="" type="checkbox"/> Almacén General	<input type="checkbox"/> Enfermería	<input type="checkbox"/> Baño Turco
<input checked="" type="checkbox"/> Aparcamiento (propio o cercano)	<input type="checkbox"/> Fisioterapia	<input type="checkbox"/> Ducha Ciclónica
<input checked="" type="checkbox"/> Oficinas	<input type="checkbox"/> Estética	<input type="checkbox"/> Sala de Lectura
<input checked="" type="checkbox"/> Bar	<input type="checkbox"/> Peluquería	<input type="checkbox"/> Sala de Exposiciones
<input type="checkbox"/> Restaurante	<input checked="" type="checkbox"/> Zona Infantil	<input type="checkbox"/> Otros:

Observaciones

SISTEMAS DE GESTIÓN	Sistemas Informáticos de Gestión	Programa a medida	<input checked="" type="radio"/>
		Programa propio	<input type="radio"/>
		No existe	<input type="radio"/>
	Estado de Hardware (5)	Óptimo	<input checked="" type="radio"/>
		Bueno	<input type="radio"/>
		Malo	<input type="radio"/>
	Control de Acceso	Mecanismo automático	<input type="radio"/>
		Mecanismo manual	<input type="radio"/>
		No existe	<input type="radio"/>



Espacio deportivo convencional

CÓDIGO INSTALACIÓN 18153529	ESPACIO DEPORTIVO Nº 1	¿Es el espacio deportivo principal de la Instalación? <input type="checkbox"/>
---------------------------------------	----------------------------------	---

Nombre del espacio deportivo (si está repetido numéralo)
PISTA PADEL 1

ATRIBUTOS GENERALES

CERRAMIENTO (del espacio deportivo. No de la instalación en su conjunto)

Espacio Abierto (sin cubierta o temporal. Globos, lonas, no cerramiento lateral)

Aire Libre (no dispone de ningún tipo de cubierta)

Cerramiento estacional (tiene cerramiento pero solo en temporadas)

Sólo Cubierto (tiene cubierta pero está abierto lateralmente)

Recinto Cerrado (con cubierta y cerramiento lateral al menos hasta 2/3 partes)

Cerrado Fijo (cerramiento tradicional)

Cubierta Móvil (la cubierta es móvil y permite cerrar en un momento dado)

Cerramiento Textil (con lonas o similar no desmontables, no estacional)

Año de Construcción *	Año de Remodelación *
2010	0

* Se refiere al espacio deportivo no a la instalación.

Sistema de Calefacción

SI NO

Sistema de Climatización

SI NO

Altura libre (solo cubierto)

ESTADO DE USO (del espacio deportivo. No de la instalación en su conjunto)

En Uso (cuando funciona normalmente en su período de apertura)

En Uso (funciona normalmente durante gran parte del año)

En Uso Estacional (funciona en la temporada normal de actividad)

Fuera de Uso (no funciona normalmente en su periodo de apertura)

En Construcción (ha comenzado la obra pero todavía no está funcionando)

En Remodelación (temporalmente fuera de uso por trabajos de adecuación)

Fuera de Uso (cierre permanente con carácter indefinido)

Actividad Deportiva Principal

Otras Actividades

ILUMINACIÓN (posibilidades de uso nocturno en función del alumbrado artificial)

Permite Uso Nocturno (se puede desarrollar en su mayor parte la actividad)

Permite la Competición

Permite Entrenamientos

No Permite Uso Nocturno (cuando no hay o es parcial o insuficiente)

No Hay Iluminación

Es Parcial o Insuficiente

PAVIMENTO (si hay varios el más representativo.)

NATURAL (carácter natural sin proceso de prefabricación)

Tierra (pavimento original) Tierra Batida Ceniza

Tierra Estabilizada Hierba Natural Arena

Cantos Rodados/Rocas Nieve Hielo Otros

MADERA (de madera o corcho adaptados a pavimentos deportivos)

Madera-Rígido (sobre solera rígida) Corcho-Rígido

Madera-Elastica (sobre base elastica, rastreles) Corcho-Elastico

Otros Pavimentos de madera

HIERBA ARTIFICIAL

Agua (sin arena ni caucho) Arena Caucho Otros

SINTÉTICOS (prefabricados o en obra, de PVC, caucho, poliuretano, latex, ...)

Sintético-Rígido Sintético-Elastico Otros

MÉTÁLICOS

Acero Inoxidable Acero (chapa) Aluminio Otros

HORMIGONES Y AGLOMERADOS (pavimentos duros de composición aglomerada)

Hormigón (sin tratar) Hormigón Poroso Resina Acrílicas

Hormigón (con tratamiento superficial) Asfalto Otros

BALDOSAS Y SIMILAR (formado por piezas de cerámica, hormigón o piedra)

Baldosa Cerámica Baldosa Hormigón Terrazo

Baldosa Asfáltica Loseta (gresite) Piedra Otros

OTROS PAVIMENTOS

Moqueta Tapiz Fibra de Vidrio Otros

CONSERVACIÓN DEL PAVIMENTO

Bueno

Regular (alguna imperfección)

Mal estado (no adecuado para la p.d.)

Inservible (inviabile para la p.d.)

No permite la práctica deportiva

OBSERVACIONES



Espacio deportivo convencional

TIPOLOGÍA DE ESPACIOS CONVENCIONALES Y SUS ATRIBUTOS ESPECÍFICOS

PISTAS

PISTAS POLIDEPORTIVAS (permiten la práctica de varios deportes)

- Pistas Polideportivas 1 de 400 a 800 m2 en espacio Abierto
- Pistas Polideportivas 2 de 800 a 1000 m2 en espacio Abierto
- Pistas Polideportivas 3 de 1000 a 1288 m2 en espacio Abierto
- Pistas Polideportivas 4 de 1288 a 1632 m2 en espacio Abierto
- Pistas Polideportivas 1 de 400 a 800 m2 en espacio Cerrado
- Pistas Polideportivas 2 de 800 a 1000 m2 en espacio Cerrado
- Pistas Polideportivas 3 de 1000 a 1288 m2 en espacio Cerrado
- Pistas Polideportivas 4 de 1288 a 1632 m2 en espacio Cerrado

PISTAS ESPECIALIZADAS Y OTRAS PISTAS (adaptadas a un deporte y no catalogadas)

- Pista de Tenis Pista de Hielo Pista de Petanca
- Otras Pistas Mayores de 400 m2 en espacios Abiertos
- Pequeñas menores de 400 m2 en espacios Abiertos
- Otras Pistas Mayores de 400 m2 en espacios Cerrados
- Pequeñas menores de 400 m2 en espacios Cerrados

Atributos específicos

LARGO (marcaje más márgenes)	
ANCHO (marcaje más márgenes)	
SUPERFICIE (incluido márgenes)	

PISTAS CON PARED

PISTAS POLIDEPORTIVAS CON FRONTÓN (con dos paredes como mínimo para varios deportes)

- P. Polid. con Frontón 1 de 400 a 800 m2 en espacio Abierto
- P. Polid. con Frontón 2 de 800 a 1000 m2 en espacio Abierto
- P. Polid. con Frontón 3 mayor de 1000 m2 en espacio Abierto
- P. Polid. con Frontón 1 de 400 a 800 m2 en espacio Cerrado
- P. Polid. con Frontón 2 de 800 a 1000 m2 en espacio Cerrado
- P. Polid. con Frontón 3 mayor de 1000 m2 en espacio Cerrado

FRONTONES Y OTRAS PISTAS CON PARED (adaptadas a un deporte y no catalogadas)

- Frontón en espacio Abierto Padel Squash
- Trinquete en espacio Abierto
- Otras Pistas con pared mayores de 400m2 en espacio Abierto
- Otras Pistas con pared menores de 400 m2 en espacio Abierto
- Frontón en espacio Cerrado
- Trinquete en espacio Cerrado
- Otras Pistas con pared mayores de 400m2 en espacio Cerrado

Atributos específicos

LARGO (marcaje más márgenes)	20 m.
ANCHO (marcaje más márgenes)	10 m.
SUPERFICIE (incluido márgenes)	200 m2
ALTURA PARED (la principal)	0 m.
Nº PAREDES (laterales)	0

CAMPOS (de forma rectangular, definidos por el pavimento o valla perimetral. Normalmente superan los 1500 m2)

CAMPOS POLIDEPORTIVOS (permiten la práctica de varios deportes)

- Campo Polideportivo 1 de 1500 a 4000 m2 (menor que un campo de fútbol)
- Campo Polideportivo 2 de 4000 a 8000 m2 (la mayoría de futbol hasta 100x80m))
- Campo Polideportivo 3 mayor de 8000 m2 (campos grandes de fútbol de más de 100x80m)

CAMPOS ESPECIALIZADOS Y OTROS CAMPOS (para un deporte y los no catalogados)

- Fútbol mínimo 4000 m2 Fútbol-7 mínimo 1500 m2 Rugby mínimo 4000 m2
- Hockey mínimo 4000 m2 Béisbol mínimo 4000 m2 Softbol
- Zona de lanzamiento de Atletismo. Campo interior de la pista de atletismo
- Otros campos mayores de 2000 m2 Otros campos menores de 2000 m2

Atributos específicos

LARGO (marcaje más márgenes)	
ANCHO (marcaje más márgenes)	
SUPERFICIE (incluido márgenes)	



Espacio deportivo convencional

VASOS DE PISCINA (Actividad en medio acuático. En recinto cerrado piscinas cubiertas)															
<input type="checkbox"/> VASOS DEPORTIVOS (tienen dimensiones que se adaptan a la competición) <input type="checkbox"/> Vaso Deportivo de 50 m en espacio abierto <input type="checkbox"/> Vaso Deportivo 33 m en espacio abierto <input type="checkbox"/> Vaso Deportivo de 25 m en espacio abierto <input type="checkbox"/> Vaso de Saltos en espacio abierto <input type="checkbox"/> Vaso Deportivo de 50 m en espacio cerrado <input type="checkbox"/> Vaso Deportivo 33 m en espacio cerrado <input type="checkbox"/> Vaso Deportivo de 25 m en espacio cerrado <input type="checkbox"/> Vaso de Saltos en espacio cerrado <input type="checkbox"/> OTROS VASOS (vasos de carácter no deportivo) <input type="checkbox"/> Vaso de enseñanza en espacio abierto <input type="checkbox"/> Vaso recreativo en espacio abierto <input type="checkbox"/> Vaso hidromasaje <input type="checkbox"/> Vaso de chapoteo en espacio abierto <input type="checkbox"/> Otros Vasos > 50 m2 en espacio abierto <input type="checkbox"/> Otros Vasos < 50 m2 <input type="checkbox"/> Vaso de enseñanza en espacio cerrado <input type="checkbox"/> Vaso recreativo en espacio cerrado <input type="checkbox"/> Vaso de chapoteo en espacio cerrado <input type="checkbox"/> Otros Vasos > 50 m2 en espacio cerrado	<table border="1"> <thead> <tr> <th colspan="2">Atributos específicos</th> </tr> </thead> <tbody> <tr> <td>LARGO (mayor del vaso)</td> <td></td> </tr> <tr> <td>ANCHO (mayor del vaso)</td> <td></td> </tr> <tr> <td>SUPERFICIE (de lámina de agua)</td> <td></td> </tr> <tr> <td>PROFUNDIDA MÁXIMA</td> <td></td> </tr> <tr> <td>PROFUNDIDAD MÍNIMA</td> <td></td> </tr> <tr> <td>NÚMERO DE CALLES</td> <td></td> </tr> </tbody> </table>	Atributos específicos		LARGO (mayor del vaso)		ANCHO (mayor del vaso)		SUPERFICIE (de lámina de agua)		PROFUNDIDA MÁXIMA		PROFUNDIDAD MÍNIMA		NÚMERO DE CALLES	
Atributos específicos															
LARGO (mayor del vaso)															
ANCHO (mayor del vaso)															
SUPERFICIE (de lámina de agua)															
PROFUNDIDA MÁXIMA															
PROFUNDIDAD MÍNIMA															
NÚMERO DE CALLES															
Tipo de Rebosadero del Vaso	<input type="checkbox"/> Desbordante (Munich) <input type="checkbox"/> Lineal en Pared (Garganta) <input type="checkbox"/> Puntual en Pared (Skimers) <input type="checkbox"/> No tiene														

ESPACIOS LONGITUDINALES (La actividad se desarrolla siguiendo un recorrido)											
<input type="checkbox"/> ESPACIOS LONGITUDINALES DE ATLETISMO (Pistas de carreras y otros longitudinales) <input type="checkbox"/> Pista de Atletismo de 400m <input type="checkbox"/> 300 m de cuerda <input type="checkbox"/> 200 m de cuerda <input type="checkbox"/> Recta de carreras de Atletismo <input type="checkbox"/> Recta de saltos (longitud, triple y pértiga) <input type="checkbox"/> Zona de Salto de Altura <input type="checkbox"/> Otras Pistas de Atletismo (dimesiones irregulares) <input type="checkbox"/> OTROS ESPACIOS LONGITUDINALES (para un deporte, pequeños y no catalogados) <input type="checkbox"/> Velódromo <input type="checkbox"/> Patinódromo <input type="checkbox"/> Anillo de Hielo <input type="checkbox"/> Otros Espacios Longitudinales (mayores de 100m) <input type="checkbox"/> Otros menores de 100m	<table border="1"> <thead> <tr> <th colspan="2">Atributos específicos</th> </tr> </thead> <tbody> <tr> <td>LARGO longitud, cuerda)</td> <td></td> </tr> <tr> <td>ANCHODE LA CUERDA</td> <td></td> </tr> <tr> <td>SUPERFICIE (incluido márgenes)</td> <td></td> </tr> <tr> <td>Nº DE CALLES (solo deportivo)</td> <td></td> </tr> </tbody> </table>	Atributos específicos		LARGO longitud, cuerda)		ANCHODE LA CUERDA		SUPERFICIE (incluido márgenes)		Nº DE CALLES (solo deportivo)	
Atributos específicos											
LARGO longitud, cuerda)											
ANCHODE LA CUERDA											
SUPERFICIE (incluido márgenes)											
Nº DE CALLES (solo deportivo)											

SALAS (Se desarrollan las actividades en recinto cerrado. Pueden ser irregulares)									
<input type="checkbox"/> SALAS POLIVALENTES (para actividades de uso no especializado. E.Física. Aerobic, etc) <input type="checkbox"/> Sala Polivalente 1 (sala polivalente de 100 a 200 m2 de superficie) <input type="checkbox"/> Sala Polivalente 2 (sala polivalente de 200 a 300 m2 de superficie) <input type="checkbox"/> Sala Polivalente 3 (sala polivalente mayor de 300 m2 de superficie) <input type="checkbox"/> SALAS ESPECIALIZADAS Y OTRAS SALAS (adaptadas a un uso especializado y otras) <input type="checkbox"/> Sala Equipada con aparatos gimnásticos, de musculación, cardiovasculares, etc) <input type="checkbox"/> Artes marciales (pavimento adaptado) <input type="checkbox"/> Sala Especializada (por la actividad) <input type="checkbox"/> Esgrima <input type="checkbox"/> Otras Salas mayor de 50 m2 <input type="checkbox"/> Menor de 50 m2	<table border="1"> <thead> <tr> <th colspan="2">Atributos específicos</th> </tr> </thead> <tbody> <tr> <td>LARGO (dimensión mayor)</td> <td></td> </tr> <tr> <td>ANCHO (dimensión menor)</td> <td></td> </tr> <tr> <td>SUPERFICIE (del espacio)</td> <td></td> </tr> </tbody> </table>	Atributos específicos		LARGO (dimensión mayor)		ANCHO (dimensión menor)		SUPERFICIE (del espacio)	
Atributos específicos									
LARGO (dimensión mayor)									
ANCHO (dimensión menor)									
SUPERFICIE (del espacio)									



Espacio deportivo convencional

CÓDIGO INSTALACIÓN	ESPACIO DEPORTIVO Nº	¿Es el espacio deportivo principal de la Instalación?
18153529	2	<input type="checkbox"/>

Nombre del espacio deportivo (si está repetido numéralo)

PISTA PADEL 2

ATRIBUTOS GENERALES

CERRAMIENTO (del espacio deportivo. No de la instalación en su conjunto)

Espacio Abierto (sin cubierta o temporal. Globos, lonas, no cerramiento lateral)

Aire Libre (no dispone de ningún tipo de cubierta)

Cerramiento estacional (tiene cerramiento pero solo en temporadas)

Sólo Cubierto (tiene cubierta pero está abierto lateralmente)

Recinto Cerrado (con cubierta y cerramiento lateral al menos hasta 2/3 partes)

Cerrado Fijo (cerramiento tradicional)

Cubierta Móvil (la cubierta es móvil y permite cerrar en un momento dado)

Cerramiento Textil (con lonas o similar no desmontables, no estacional)

Año de Construcción *	Año de Remodelación *
2010	0

* Se refiere al espacio deportivo no a la instalación.

Sistema de Calefacción

SI NO

Sistema de Climatización

SI NO

Altura libre (solo cubierto)

ESTADO DE USO (del espacio deportivo. No de la instalación en su conjunto)

En Uso (cuando funciona normalmente en su período de apertura)

En Uso (funciona normalmente durante gran parte del año)

En Uso Estacional (funciona en la temporada normal de actividad)

Fuera de Uso (no funciona normalmente en su periodo de apertura)

En Construcción (ha comenzado la obra pero todavía no está funcionando)

En Remodelación (temporalmente fuera de uso por trabajos de adecuación)

Fuera de Uso (cierre permanente con carácter indefinido)

Actividad Deportiva Principal

Otras Actividades

ILUMINACIÓN (posibilidades de uso nocturno en función del alumbrado artificial)

Permite Uso Nocturno (se puede desarrollar en su mayor parte la actividad)

Permite la Competición

Permite Entrenamientos

No Permite Uso Nocturno (cuando no hay o es parcial o insuficiente)

No Hay Iluminación

Es Parcial o Insuficiente

PAVIMENTO (si hay varios el más representativo.)

NATURAL (carácter natural sin proceso de prefabricación)

Tierra (pavimento original) Tierra Batida Ceniza

Tierra Estabilizada Hierba Natural Arena

Cantos Rodados/Rocas Nieve Hielo Otros

MADERA (de madera o corcho adaptados a pavimentos deportivos)

Madera-Rígido (sobre solera rígida) Corcho-Rígido

Madera-Elastica (sobre base elastica, rastreles) Corcho-Elastico

Otros Pavimentos de madera

HIERBA ARTIFICIAL

Agua (sin arena ni caucho) Arena Caucho Otros

SINTÉTICOS (prefabricados o en obra, de PVC, caucho, poliuretano, latex, ...)

Sintético-Rígido Sintético-Elastico Otros

MÉTÁLICOS

Acero Inoxidable Acero (chapa) Aluminio Otros

HORMIGONES Y AGLOMERADOS (pavimentos duros de composición aglomerada)

Hormigón (sin tratar) Hormigón Poroso Resina Acrílicas

Hormigón (con tratamiento superficial) Asfalto Otros

BALDOSAS Y SIMILAR (formado por piezas de cerámica, hormigón o piedra)

Baldosa Cerámica Baldosa Hormigón Terrazo

Baldosa Asfáltica Loseta (gresite) Piedra Otros

OTROS PAVIMENTOS

Moqueta Tatami Tapiz Fibra de Vidrio Otros

CONSERVACIÓN DEL PAVIMENTO

Bueno

Regular (alguna imperfección)

Mal estado (no adecuado para la p.d.)

Inservible (inviabile para la p.d.)

No permite la práctica deportiva

OBSERVACIONES



Espacio deportivo convencional

TIPOLOGÍA DE ESPACIOS CONVENCIONALES Y SUS ATRIBUTOS ESPECÍFICOS

PISTAS

PISTAS POLIDEPORTIVAS (permiten la práctica de varios deportes)

- Pistas Polideportivas 1 de 400 a 800 m2 en espacio Abierto
- Pistas Polideportivas 2 de 800 a 1000 m2 en espacio Abierto
- Pistas Polideportivas 3 de 1000 a 1288 m2 en espacio Abierto
- Pistas Polideportivas 4 de 1288 a 1632 m2 en espacio Abierto
- Pistas Polideportivas 1 de 400 a 800 m2 en espacio Cerrado
- Pistas Polideportivas 2 de 800 a 1000 m2 en espacio Cerrado
- Pistas Polideportivas 3 de 1000 a 1288 m2 en espacio Cerrado
- Pistas Polideportivas 4 de 1288 a 1632 m2 en espacio Cerrado

PISTAS ESPECIALIZADAS Y OTRAS PISTAS (adaptadas a un deporte y no catalogadas)

- Pista de Tenis Pista de Hielo Pista de Petanca
- Otras Pistas Mayores de 400 m2 en espacios Abiertos
- Pequeñas menores de 400 m2 en espacios Abiertos
- Otras Pistas Mayores de 400 m2 en espacios Cerrados
- Pequeñas menores de 400 m2 en espacios Cerrados

Atributos específicos

LARGO (marcaje más márgenes)	
ANCHO (marcaje más márgenes)	
SUPERFICIE (incluido márgenes)	

PISTAS CON PARED

PISTAS POLIDEPORTIVAS CON FRONTÓN (con dos paredes como mínimo para varios deportes)

- P. Polid. con Frontón 1 de 400 a 800 m2 en espacio Abierto
- P. Polid. con Frontón 2 de 800 a 1000 m2 en espacio Abierto
- P. Polid. con Frontón 3 mayor de 1000 m2 en espacio Abierto
- P. Polid. con Frontón 1 de 400 a 800 m2 en espacio Cerrado
- P. Polid. con Frontón 2 de 800 a 1000 m2 en espacio Cerrado
- P. Polid. con Frontón 3 mayor de 1000 m2 en espacio Cerrado

FRONTONES Y OTRAS PISTAS CON PARED (adaptadas a un deporte y no catalogadas)

- Frontón en espacio Abierto Padel Squash
- Trinquete en espacio Abierto
- Otras Pistas con pared mayores de 400m2 en espacio Abierto
- Otras Pistas con pared menores de 400 m2 en espacio Abierto
- Frontón en espacio Cerrado
- Trinquete en espacio Cerrado
- Otras Pistas con pared mayores de 400m2 en espacio Cerrado

Atributos específicos

LARGO (marcaje más márgenes)	20 m.
ANCHO (marcaje más márgenes)	10 m.
SUPERFICIE (incluido márgenes)	200 m2
ALTURA PARED (la principal)	0 m.
Nº PAREDES (laterales)	0

CAMPOS (de forma rectangular, definidos por el pavimento o valla perimetral. Normalmente superan los 1500 m2)

CAMPOS POLIDEPORTIVOS (permiten la práctica de varios deportes)

- Campo Polideportivo 1 de 1500 a 4000 m2 (menor que un campo de fútbol)
- Campo Polideportivo 2 de 4000 a 8000 m2 (la mayoría de futbol hasta 100x80m))
- Campo Polideportivo 3 mayor de 8000 m2 (campos grandes de fútbol de más de 100x80m)

CAMPOS ESPECIALIZADOS Y OTROS CAMPOS (para un deporte y los no catalogados)

- Fútbol mínimo 4000 m2 Fútbol-7 mínimo 1500 m2 Rugby mínimo 4000 m2
- Hockey mínimo 4000 m2 Béisbol mínimo 4000 m2 Softbol
- Zona de lanzamiento de Atletismo. Campo interior de la pista de atletismo
- Otros campos mayores de 2000 m2 Otros campos menores de 2000 m2

Atributos específicos

LARGO (marcaje más márgenes)	
ANCHO (marcaje más márgenes)	
SUPERFICIE (incluido márgenes)	



Espacio deportivo convencional

VASOS DE PISCINA (Actividad en medio acuático. En recinto cerrado piscinas cubiertas)															
<input type="checkbox"/> VASOS DEPORTIVOS (tienen dimensiones que se adaptan a la competición) <input type="checkbox"/> Vaso Deportivo de 50 m en espacio abierto <input type="checkbox"/> Vaso Deportivo 33 m en espacio abierto <input type="checkbox"/> Vaso Deportivo de 25 m en espacio abierto <input type="checkbox"/> Vaso de Saltos en espacio abierto <input type="checkbox"/> Vaso Deportivo de 50 m en espacio cerrado <input type="checkbox"/> Vaso Deportivo 33 m en espacio cerrado <input type="checkbox"/> Vaso Deportivo de 25 m en espacio cerrado <input type="checkbox"/> Vaso de Saltos en espacio cerrado <input type="checkbox"/> OTROS VASOS (vasos de carácter no deportivo) <input type="checkbox"/> Vaso de enseñanza en espacio abierto <input type="checkbox"/> Vaso recreativo en espacio abierto <input type="checkbox"/> Vaso hidromasaje <input type="checkbox"/> Vaso de chapoteo en espacio abierto <input type="checkbox"/> Otros Vasos > 50 m2 en espacio abierto <input type="checkbox"/> Otros Vasos < 50 m2 <input type="checkbox"/> Vaso de enseñanza en espacio cerrado <input type="checkbox"/> Vaso recreativo en espacio cerrado <input type="checkbox"/> Vaso de chapoteo en espacio cerrado <input type="checkbox"/> Otros Vasos > 50 m2 en espacio cerrado	<table border="1"> <thead> <tr> <th colspan="2">Atributos específicos</th> </tr> </thead> <tbody> <tr> <td>LARGO (mayor del vaso)</td> <td></td> </tr> <tr> <td>ANCHO (mayor del vaso)</td> <td></td> </tr> <tr> <td>SUPERFICIE (de lámina de agua))</td> <td></td> </tr> <tr> <td>PROFUNDIDA MÁXIMA</td> <td></td> </tr> <tr> <td>PROFUNDIDAD MÍNIMA</td> <td></td> </tr> <tr> <td>NÚMERO DE CALLES</td> <td></td> </tr> </tbody> </table>	Atributos específicos		LARGO (mayor del vaso)		ANCHO (mayor del vaso)		SUPERFICIE (de lámina de agua))		PROFUNDIDA MÁXIMA		PROFUNDIDAD MÍNIMA		NÚMERO DE CALLES	
Atributos específicos															
LARGO (mayor del vaso)															
ANCHO (mayor del vaso)															
SUPERFICIE (de lámina de agua))															
PROFUNDIDA MÁXIMA															
PROFUNDIDAD MÍNIMA															
NÚMERO DE CALLES															
Tipo de Rebosadero del Vaso	<input type="checkbox"/> Desbordante (Munich) <input type="checkbox"/> Lineal en Pared (Garganta) <input type="checkbox"/> Puntual en Pared (Skimers) <input type="checkbox"/> No tiene														

ESPACIOS LONGITUDINALES (La actividad se desarrolla siguiendo un recorrido)											
<input type="checkbox"/> ESPACIOS LONGITUDINALES DE ATLETISMO (Pistas de carreras y otros longitudinales) <input type="checkbox"/> Pista de Atletismo de 400m <input type="checkbox"/> 300 m de cuerda <input type="checkbox"/> 200 m de cuerda <input type="checkbox"/> Recta de carreras de Atletismo <input type="checkbox"/> Recta de saltos (longitud, triple y pértiga) <input type="checkbox"/> Zona de Salto de Altura <input type="checkbox"/> Otras Pistas de Atletismo (dimesiones irregulares) <input type="checkbox"/> OTROS ESPACIOS LONGITUDINALES (para un deporte, pequeños y no catalogados) <input type="checkbox"/> Velódromo <input type="checkbox"/> Patinódromo <input type="checkbox"/> Anillo de Hielo <input type="checkbox"/> Otros Espacios Longitudinales (mayores de 100m) <input type="checkbox"/> Otros menores de 100m	<table border="1"> <thead> <tr> <th colspan="2">Atributos específicos</th> </tr> </thead> <tbody> <tr> <td>LARGO longitud, cuerda)</td> <td></td> </tr> <tr> <td>ANCHODE LA CUERDA</td> <td></td> </tr> <tr> <td>SUPERFICIE (incluido márgenes)</td> <td></td> </tr> <tr> <td>Nº DE CALLES (solo deportivo)</td> <td></td> </tr> </tbody> </table>	Atributos específicos		LARGO longitud, cuerda)		ANCHODE LA CUERDA		SUPERFICIE (incluido márgenes)		Nº DE CALLES (solo deportivo)	
Atributos específicos											
LARGO longitud, cuerda)											
ANCHODE LA CUERDA											
SUPERFICIE (incluido márgenes)											
Nº DE CALLES (solo deportivo)											

SALAS (Se desarrollan las actividades en recinto cerrado. Pueden ser irregulares)									
<input type="checkbox"/> SALAS POLIVALENTES (para actividades de uso no especializado. E.Física. Aerobic, etc) <input type="checkbox"/> Sala Polivalente 1 (sala polivalente de 100 a 200 m2 de superficie) <input type="checkbox"/> Sala Polivalente 2 (sala polivalente de 200 a 300 m2 de superficie) <input type="checkbox"/> Sala Polivalente 3 (sala polivalente mayor de 300 m2 de superficie) <input type="checkbox"/> SALAS ESPECIALIZADAS Y OTRAS SALAS (adaptadas a un uso especializado y otras) <input type="checkbox"/> Sala Equipada con aparatos gimnásticos, de musculación, cardiovasculares, etc) <input type="checkbox"/> Artes marciales (pavimento adaptado) <input type="checkbox"/> Sala Especializada (por la actividad) <input type="checkbox"/> Esgrima <input type="checkbox"/> Otras Salas mayor de 50 m2 <input type="checkbox"/> Menor de 50 m2	<table border="1"> <thead> <tr> <th colspan="2">Atributos específicos</th> </tr> </thead> <tbody> <tr> <td>LARGO (dimensión mayor)</td> <td></td> </tr> <tr> <td>ANCHO (dimensión menor)</td> <td></td> </tr> <tr> <td>SUPERFICIE (del espacio)</td> <td></td> </tr> </tbody> </table>	Atributos específicos		LARGO (dimensión mayor)		ANCHO (dimensión menor)		SUPERFICIE (del espacio)	
Atributos específicos									
LARGO (dimensión mayor)									
ANCHO (dimensión menor)									
SUPERFICIE (del espacio)									



Espacio deportivo convencional

CÓDIGO INSTALACIÓN 18153529	ESPACIO DEPORTIVO Nº 3	¿Es el espacio deportivo principal de la Instalación? <input type="checkbox"/>
---------------------------------------	----------------------------------	---

Nombre del espacio deportivo (si está repetido numéralo)
PISTA PADEL 3

ATRIBUTOS GENERALES

CERRAMIENTO (del espacio deportivo. No de la instalación en su conjunto)

Espacio Abierto (sin cubierta o temporal. Globos, lonas, no cerramiento lateral)

Aire Libre (no dispone de ningún tipo de cubierta)

Cerramiento estacional (tiene cerramiento pero solo en temporadas)

Sólo Cubierto (tiene cubierta pero está abierto lateralmente)

Recinto Cerrado (con cubierta y cerramiento lateral al menos hasta 2/3 partes)

Cerrado Fijo (cerramiento tradicional)

Cubierta Móvil (la cubierta es móvil y permite cerrar en un momento dado)

Cerramiento Textil (con lonas o similar no desmontables, no estacional)

Año de Construcción *	Año de Remodelación *
2010	0

* Se refiere al espacio deportivo no a la instalación.

Sistema de Calefacción

SI NO

Sistema de Climatización

SI NO

Altura libre (solo cubierto)

ESTADO DE USO (del espacio deportivo. No de la instalación en su conjunto)

En Uso (cuando funciona normalmente en su período de apertura)

En Uso (funciona normalmente durante gran parte del año)

En Uso Estacional (funciona en la temporada normal de actividad)

Fuera de Uso (no funciona normalmente en su periodo de apertura)

En Construcción (ha comenzado la obra pero todavía no está funcionando)

En Remodelación (temporalmente fuera de uso por trabajos de adecuación)

Fuera de Uso (cierre permanente con carácter indefinido)

Actividad Deportiva Principal

Otras Actividades

ILUMINACIÓN (posibilidades de uso nocturno en función del alumbrado artificial)

Permite Uso Nocturno (se puede desarrollar en su mayor parte la actividad)

Permite la Competición

Permite Entrenamientos

No Permite Uso Nocturno (cuando no hay o es parcial o insuficiente)

No Hay Iluminación

Es Parcial o Insuficiente

PAVIMENTO (si hay varios el más representativo.)

NATURAL (carácter natural sin proceso de prefabricación)

Tierra (pavimento original) Tierra Batida Ceniza

Tierra Estabilizada Hierba Natural Arena

Cantos Rodados/Rocas Nieve Hielo Otros

MADERA (de madera o corcho adaptados a pavimentos deportivos)

Madera-Rígido (sobre solera rígida) Corcho-Rígido

Madera-Elástica (sobre base elástica, rastreles) Corcho-Elástico

Otros Pavimentos de madera

HIERBA ARTIFICIAL

Agua (sin arena ni caucho) Arena Caucho Otros

SINTÉTICOS (prefabricados o en obra, de PVC, caucho, poliuretano, latex, ...)

Sintético-Rígido Sintético-Elástico Otros

METÁLICOS

Acero Inoxidable Acero (chapa) Aluminio Otros

HORMIGONES Y AGLOMERADOS (pavimentos duros de composición aglomerada)

Hormigón (sin tratar) Hormigón Poroso Resina Acrílicas

Hormigón (con tratamiento superficial) Asfalto Otros

BALDOSAS Y SIMILAR (formado por piezas de cerámica, hormigón o piedra)

Baldosa Cerámica Baldosa Hormigón Terrazo

Baldosa Asfáltica Loseta (gresite) Piedra Otros

OTROS PAVIMENTOS

Moqueta Tatami Tapiz Fibra de Vidrio Otros

CONSERVACIÓN DEL PAVIMENTO

Bueno

Regular (alguna imperfección)

Mal estado (no adecuado para la p.d.)

Inservible (inviabile para la p.d.)

No permite la práctica deportiva

OBSERVACIONES



Espacio deportivo convencional

TIPOLOGÍA DE ESPACIOS CONVENCIONALES Y SUS ATRIBUTOS ESPECÍFICOS

PISTAS

PISTAS POLIDEPORTIVAS (permiten la práctica de varios deportes)

- Pistas Polideportivas 1 de 400 a 800 m2 en espacio Abierto
- Pistas Polideportivas 2 de 800 a 1000 m2 en espacio Abierto
- Pistas Polideportivas 3 de 1000 a 1288 m2 en espacio Abierto
- Pistas Polideportivas 4 de 1288 a 1632 m2 en espacio Abierto
- Pistas Polideportivas 1 de 400 a 800 m2 en espacio Cerrado
- Pistas Polideportivas 2 de 800 a 1000 m2 en espacio Cerrado
- Pistas Polideportivas 3 de 1000 a 1288 m2 en espacio Cerrado
- Pistas Polideportivas 4 de 1288 a 1632 m2 en espacio Cerrado

PISTAS ESPECIALIZADAS Y OTRAS PISTAS (adaptadas a un deporte y no catalogadas)

- Pista de Tenis Pista de Hielo Pista de Petanca
- Otras Pistas Mayores de 400 m2 en espacios Abiertos
- Pequeñas menores de 400 m2 en espacios Abiertos
- Otras Pistas Mayores de 400 m2 en espacios Cerrados
- Pequeñas menores de 400 m2 en espacios Cerrados

Atributos específicos

LARGO (marcaje más márgenes)	
ANCHO (marcaje más márgenes)	
SUPERFICIE (incluido márgenes)	

PISTAS CON PARED

PISTAS POLIDEPORTIVAS CON FRONTÓN (con dos paredes como mínimo para varios deportes)

- P. Polid. con Frontón 1 de 400 a 800 m2 en espacio Abierto
- P. Polid. con Frontón 2 de 800 a 1000 m2 en espacio Abierto
- P. Polid. con Frontón 3 mayor de 1000 m2 en espacio Abierto
- P. Polid. con Frontón 1 de 400 a 800 m2 en espacio Cerrado
- P. Polid. con Frontón 2 de 800 a 1000 m2 en espacio Cerrado
- P. Polid. con Frontón 3 mayor de 1000 m2 en espacio Cerrado

FRONTONES Y OTRAS PISTAS CON PARED (adaptadas a un deporte y no catalogadas)

- Frontón en espacio Abierto Padel Squash
- Trinquete en espacio Abierto
- Otras Pistas con pared mayores de 400m2 en espacio Abierto
- Otras Pistas con pared menores de 400 m2 en espacio Abierto
- Frontón en espacio Cerrado
- Trinquete en espacio Cerrado
- Otras Pistas con pared mayores de 400m2 en espacio Cerrado

Atributos específicos

LARGO (marcaje más márgenes)	20 m.
ANCHO (marcaje más márgenes)	10 m.
SUPERFICIE (incluido márgenes)	200 m2
ALTURA PARED (la principal)	0 m.
Nº PAREDES (laterales)	0

CAMPOS (de forma rectangular, definidos por el pavimento o valla perimetral. Normalmente superan los 1500 m2)

CAMPOS POLIDEPORTIVOS (permiten la práctica de varios deportes)

- Campo Polideportivo 1 de 1500 a 4000 m2 (menor que un campo de fútbol)
- Campo Polideportivo 2 de 4000 a 8000 m2 (la mayoría de futbol hasta 100x80m))
- Campo Polideportivo 3 mayor de 8000 m2 (campos grandes de fútbol de más de 100x80m)

CAMPOS ESPECIALIZADOS Y OTROS CAMPOS (para un deporte y los no catalogados)

- Fútbol mínimo 4000 m2 Fútbol-7 mínimo 1500 m2 Rugby mínimo 4000 m2
- Hockey mínimo 4000 m2 Béisbol mínimo 4000 m2 Softbol
- Zona de lanzamiento de Atletismo. Campo interior de la pista de atletismo
- Otros campos mayores de 2000 m2 Otros campos menores de 2000 m2

Atributos específicos

LARGO (marcaje más márgenes)	
ANCHO (marcaje más márgenes)	
SUPERFICIE (incluido márgenes)	



Espacio deportivo convencional

VASOS DE PISCINA (Actividad en medio acuático. En recinto cerrado piscinas cubiertas)															
<input type="checkbox"/> VASOS DEPORTIVOS (tienen dimensiones que se adaptan a la competición) <input type="checkbox"/> Vaso Deportivo de 50 m en espacio abierto <input type="checkbox"/> Vaso Deportivo 33 m en espacio abierto <input type="checkbox"/> Vaso Deportivo de 25 m en espacio abierto <input type="checkbox"/> Vaso de Saltos en espacio abierto <input type="checkbox"/> Vaso Deportivo de 50 m en espacio cerrado <input type="checkbox"/> Vaso Deportivo 33 m en espacio cerrado <input type="checkbox"/> Vaso Deportivo de 25 m en espacio cerrado <input type="checkbox"/> Vaso de Saltos en espacio cerrado <input type="checkbox"/> OTROS VASOS (vasos de carácter no deportivo) <input type="checkbox"/> Vaso de enseñanza en espacio abierto <input type="checkbox"/> Vaso recreativo en espacio abierto <input type="checkbox"/> Vaso hidromasaje <input type="checkbox"/> Vaso de chapoteo en espacio abierto <input type="checkbox"/> Otros Vasos > 50 m2 en espacio abierto <input type="checkbox"/> Otros Vasos < 50 m2 <input type="checkbox"/> Vaso de enseñanza en espacio cerrado <input type="checkbox"/> Vaso recreativo en espacio cerrado <input type="checkbox"/> Vaso de chapoteo en espacio cerrado <input type="checkbox"/> Otros Vasos > 50 m2 en espacio cerrado	<table border="1"> <thead> <tr> <th colspan="2">Atributos específicos</th> </tr> </thead> <tbody> <tr> <td>LARGO (mayor del vaso)</td> <td></td> </tr> <tr> <td>ANCHO (mayor del vaso)</td> <td></td> </tr> <tr> <td>SUPERFICIE (de lámina de agua))</td> <td></td> </tr> <tr> <td>PROFUNDIDA MÁXIMA</td> <td></td> </tr> <tr> <td>PROFUNDIDAD MÍNIMA</td> <td></td> </tr> <tr> <td>NÚMERO DE CALLES</td> <td></td> </tr> </tbody> </table>	Atributos específicos		LARGO (mayor del vaso)		ANCHO (mayor del vaso)		SUPERFICIE (de lámina de agua))		PROFUNDIDA MÁXIMA		PROFUNDIDAD MÍNIMA		NÚMERO DE CALLES	
Atributos específicos															
LARGO (mayor del vaso)															
ANCHO (mayor del vaso)															
SUPERFICIE (de lámina de agua))															
PROFUNDIDA MÁXIMA															
PROFUNDIDAD MÍNIMA															
NÚMERO DE CALLES															
Tipo de Rebosadero del Vaso	<input type="checkbox"/> Desbordante (Munich) <input type="checkbox"/> Lineal en Pared (Garganta) <input type="checkbox"/> Puntual en Pared (Skimers) <input type="checkbox"/> No tiene														

ESPACIOS LONGITUDINALES (La actividad se desarrolla siguiendo un recorrido)											
<input type="checkbox"/> ESPACIOS LONGITUDINALES DE ATLETISMO (Pistas de carreras y otros longitudinales) <input type="checkbox"/> Pista de Atletismo de 400m <input type="checkbox"/> 300 m de cuerda <input type="checkbox"/> 200 m de cuerda <input type="checkbox"/> Recta de carreras de Atletismo <input type="checkbox"/> Recta de saltos (longitud, triple y pértiga) <input type="checkbox"/> Zona de Salto de Altura <input type="checkbox"/> Otras Pistas de Atletismo (dimesiones irregulares) <input type="checkbox"/> OTROS ESPACIOS LONGITUDINALES (para un deporte, pequeños y no catalogados) <input type="checkbox"/> Velódromo <input type="checkbox"/> Patinódromo <input type="checkbox"/> Anillo de Hielo <input type="checkbox"/> Otros Espacios Longitudinales (mayores de 100m) <input type="checkbox"/> Otros menores de 100m	<table border="1"> <thead> <tr> <th colspan="2">Atributos específicos</th> </tr> </thead> <tbody> <tr> <td>LARGO longitud, cuerda)</td> <td></td> </tr> <tr> <td>ANCHODE LA CUERDA</td> <td></td> </tr> <tr> <td>SUPERFICIE (incluido márgenes)</td> <td></td> </tr> <tr> <td>Nº DE CALLES (solo deportivo)</td> <td></td> </tr> </tbody> </table>	Atributos específicos		LARGO longitud, cuerda)		ANCHODE LA CUERDA		SUPERFICIE (incluido márgenes)		Nº DE CALLES (solo deportivo)	
Atributos específicos											
LARGO longitud, cuerda)											
ANCHODE LA CUERDA											
SUPERFICIE (incluido márgenes)											
Nº DE CALLES (solo deportivo)											

SALAS (Se desarrollan las actividades en recinto cerrado. Pueden ser irregulares)									
<input type="checkbox"/> SALAS POLIVALENTES (para actividades de uso no especializado. E.Física. Aerobic, etc) <input type="checkbox"/> Sala Polivalente 1 (sala polivalente de 100 a 200 m2 de superficie) <input type="checkbox"/> Sala Polivalente 2 (sala polivalente de 200 a 300 m2 de superficie) <input type="checkbox"/> Sala Polivalente 3 (sala polivalente mayor de 300 m2 de superficie) <input type="checkbox"/> SALAS ESPECIALIZADAS Y OTRAS SALAS (adaptadas a un uso especializado y otras) <input type="checkbox"/> Sala Equipada con aparatos gimnásticos, de musculación, cardiovasculares, etc) <input type="checkbox"/> Artes marciales (pavimento adaptado) <input type="checkbox"/> Sala Especializada (por la actividad) <input type="checkbox"/> Esgrima <input type="checkbox"/> Otras Salas mayor de 50 m2 <input type="checkbox"/> Menor de 50 m2	<table border="1"> <thead> <tr> <th colspan="2">Atributos específicos</th> </tr> </thead> <tbody> <tr> <td>LARGO (dimensión mayor)</td> <td></td> </tr> <tr> <td>ANCHO (dimensión menor)</td> <td></td> </tr> <tr> <td>SUPERFICIE (del espacio)</td> <td></td> </tr> </tbody> </table>	Atributos específicos		LARGO (dimensión mayor)		ANCHO (dimensión menor)		SUPERFICIE (del espacio)	
Atributos específicos									
LARGO (dimensión mayor)									
ANCHO (dimensión menor)									
SUPERFICIE (del espacio)									



Espacio deportivo convencional

CÓDIGO INSTALACIÓN	ESPACIO DEPORTIVO Nº	¿Es el espacio deportivo principal de la Instalación?
18153529	4	<input type="checkbox"/>

Nombre del espacio deportivo (si está repetido numéralo)

PISTA PADEL 4

ATRIBUTOS GENERALES

CERRAMIENTO (del espacio deportivo. No de la instalación en su conjunto)

Espacio Abierto (sin cubierta o temporal. Globos, lonas, no cerramiento lateral)

Aire Libre (no dispone de ningún tipo de cubierta)

Cerramiento estacional (tiene cerramiento pero solo en temporadas)

Sólo Cubierto (tiene cubierta pero está abierto lateralmente)

Recinto Cerrado (con cubierta y cerramiento lateral al menos hasta 2/3 partes)

Cerrado Fijo (cerramiento tradicional)

Cubierta Móvil (la cubierta es móvil y permite cerrar en un momento dado)

Cerramiento Textil (con lonas o similar no desmontables, no estacional)

Año de Construcción *	Año de Remodelación *
2010	0

* Se refiere al espacio deportivo no a la instalación.

ESTADO DE USO (del espacio deportivo. No de la instalación en su conjunto)

En Uso (cuando funciona normalmente en su período de apertura)

En Uso (funciona normalmente durante gran parte del año)

En Uso Estacional (funciona en la temporada normal de actividad)

Fuera de Uso (no funciona normalmente en su periodo de apertura)

En Construcción (ha comenzado la obra pero todavía no está funcionando)

En Remodelación (temporalmente fuera de uso por trabajos de adecuación)

Fuera de Uso (cierre permanente con carácter indefinido)

Sistema de Calefacción

SI NO

Sistema de Climatización

SI NO

Altura libre (solo cubierto)

Actividad Deportiva Principal

Otras Actividades

ILUMINACIÓN (posibilidades de uso nocturno en función del alumbrado artificial)

Permite Uso Nocturno (se puede desarrollar en su mayor parte la actividad)

Permite la Competición

Permite Entrenamientos

No Permite Uso Nocturno (cuando no hay o es parcial o insuficiente)

No Hay Iluminación

Es Parcial o Insuficiente

PAVIMENTO (si hay varios el más representativo.)

NATURAL (carácter natural sin proceso de prefabricación)

Tierra (pavimento original) Tierra Batida Ceniza

Tierra Estabilizada Hierba Natural Arena

Cantos Rodados/Rocas Nieve Hielo Otros

MADERA (de madera o corcho adaptados a pavimentos deportivos)

Madera-Rígido (sobre solera rígida) Corcho-Rígido

Madera-Elastica (sobre base elastica, rastreles) Corcho-Elastico

Otros Pavimentos de madera

HIERBA ARTIFICIAL

Agua (sin arena ni caucho) Arena Caucho Otros

SINTÉTICOS (prefabricados o en obra, de PVC, caucho, poliuretano, latex, ...)

Sintético-Rígido Sintético-Elastico Otros

MÉTÁLICOS

Acero Inoxidable Acero (chapa) Aluminio Otros

HORMIGONES Y AGLOMERADOS (pavimentos duros de composición aglomerada)

Hormigón (sin tratar) Hormigón Poroso Resina Acrílicas

Hormigón (con tratamiento superficial) Asfalto Otros

BALDOSAS Y SIMILAR (formado por piezas de cerámica, hormigón o piedra)

Baldosa Cerámica Baldosa Hormigón Terrazo

Baldosa Asfáltica Loseta (gresite) Piedra Otros

OTROS PAVIMENTOS

Moqueta Tatami Tapiz Fibra de Vidrio Otros

CONSERVACIÓN DEL PAVIMENTO

Bueno

Regular (alguna imperfección)

Mal estado (no adecuado para la p.d.)

Inservible (inviabile para la p.d.)

No permite la práctica deportiva

OBSERVACIONES



Espacio deportivo convencional

TIPOLOGÍA DE ESPACIOS CONVENCIONALES Y SUS ATRIBUTOS ESPECÍFICOS

PISTAS

PISTAS POLIDEPORTIVAS (permiten la práctica de varios deportes)

- Pistas Polideportivas 1 de 400 a 800 m2 en espacio Abierto
- Pistas Polideportivas 2 de 800 a 1000 m2 en espacio Abierto
- Pistas Polideportivas 3 de 1000 a 1288 m2 en espacio Abierto
- Pistas Polideportivas 4 de 1288 a 1632 m2 en espacio Abierto
- Pistas Polideportivas 1 de 400 a 800 m2 en espacio Cerrado
- Pistas Polideportivas 2 de 800 a 1000 m2 en espacio Cerrado
- Pistas Polideportivas 3 de 1000 a 1288 m2 en espacio Cerrado
- Pistas Polideportivas 4 de 1288 a 1632 m2 en espacio Cerrado

PISTAS ESPECIALIZADAS Y OTRAS PISTAS (adaptadas a un deporte y no catalogadas)

- Pista de Tenis Pista de Hielo Pista de Petanca
- Otras Pistas Mayores de 400 m2 en espacios Abiertos
- Pequeñas menores de 400 m2 en espacios Abiertos
- Otras Pistas Mayores de 400 m2 en espacios Cerrados
- Pequeñas menores de 400 m2 en espacios Cerrados

Atributos específicos

LARGO (marcaje más márgenes)	
ANCHO (marcaje más márgenes)	
SUPERFICIE (incluido márgenes)	

PISTAS CON PARED

PISTAS POLIDEPORTIVAS CON FRONTÓN (con dos paredes como mínimo para varios deportes)

- P. Polid. con Frontón 1 de 400 a 800 m2 en espacio Abierto
- P. Polid. con Frontón 2 de 800 a 1000 m2 en espacio Abierto
- P. Polid. con Frontón 3 mayor de 1000 m2 en espacio Abierto
- P. Polid. con Frontón 1 de 400 a 800 m2 en espacio Cerrado
- P. Polid. con Frontón 2 de 800 a 1000 m2 en espacio Cerrado
- P. Polid. con Frontón 3 mayor de 1000 m2 en espacio Cerrado

FRONTONES Y OTRAS PISTAS CON PARED (adaptadas a un deporte y no catalogadas)

- Frontón en espacio Abierto Padel Squash
- Trinquete en espacio Abierto
- Otras Pistas con pared mayores de 400m2 en espacio Abierto
- Otras Pistas con pared menores de 400 m2 en espacio Abierto
- Frontón en espacio Cerrado
- Trinquete en espacio Cerrado
- Otras Pistas con pared mayores de 400m2 en espacio Cerrado

Atributos específicos

LARGO (marcaje más márgenes)	20 m.
ANCHO (marcaje más márgenes)	10 m.
SUPERFICIE (incluido márgenes)	200 m2
ALTURA PARED (la principal)	0 m.
Nº PAREDES (laterales)	0

CAMPOS (de forma rectangular, definidos por el pavimento o valla perimetral. Normalmente superan los 1500 m2)

CAMPOS POLIDEPORTIVOS (permiten la práctica de varios deportes)

- Campo Polideportivo 1 de 1500 a 4000 m2 (menor que un campo de fútbol)
- Campo Polideportivo 2 de 4000 a 8000 m2 (la mayoría de futbol hasta 100x80m))
- Campo Polideportivo 3 mayor de 8000 m2 (campos grandes de fútbol de más de 100x80m)

CAMPOS ESPECIALIZADOS Y OTROS CAMPOS (para un deporte y los no catalogados)

- Fútbol mínimo 4000 m2 Fútbol-7 mínimo 1500 m2 Rugby mínimo 4000 m2
- Hockey mínimo 4000 m2 Béisbol mínimo 4000 m2 Softbol
- Zona de lanzamiento de Atletismo. Campo interior de la pista de atletismo
- Otros campos mayores de 2000 m2 Otros campos menores de 2000 m2

Atributos específicos

LARGO (marcaje más márgenes)	
ANCHO (marcaje más márgenes)	
SUPERFICIE (incluido márgenes)	



Espacio deportivo convencional

VASOS DE PISCINA (Actividad en medio acuático. En recinto cerrado piscinas cubiertas)															
<input type="checkbox"/> VASOS DEPORTIVOS (tienen dimensiones que se adaptan a la competición) <input type="checkbox"/> Vaso Deportivo de 50 m en espacio abierto <input type="checkbox"/> Vaso Deportivo 33 m en espacio abierto <input type="checkbox"/> Vaso Deportivo de 25 m en espacio abierto <input type="checkbox"/> Vaso de Saltos en espacio abierto <input type="checkbox"/> Vaso Deportivo de 50 m en espacio cerrado <input type="checkbox"/> Vaso Deportivo 33 m en espacio cerrado <input type="checkbox"/> Vaso Deportivo de 25 m en espacio cerrado <input type="checkbox"/> Vaso de Saltos en espacio cerrado <input type="checkbox"/> OTROS VASOS (vasos de carácter no deportivo) <input type="checkbox"/> Vaso de enseñanza en espacio abierto <input type="checkbox"/> Vaso recreativo en espacio abierto <input type="checkbox"/> Vaso hidromasaje <input type="checkbox"/> Vaso de chapoteo en espacio abierto <input type="checkbox"/> Otros Vasos > 50 m2 en espacio abierto <input type="checkbox"/> Otros Vasos < 50 m2 <input type="checkbox"/> Vaso de enseñanza en espacio cerrado <input type="checkbox"/> Vaso recreativo en espacio cerrado <input type="checkbox"/> Vaso de chapoteo en espacio cerrado <input type="checkbox"/> Otros Vasos > 50 m2 en espacio cerrado	<table border="1"> <thead> <tr> <th colspan="2">Atributos específicos</th> </tr> </thead> <tbody> <tr> <td>LARGO (mayor del vaso)</td> <td></td> </tr> <tr> <td>ANCHO (mayor del vaso)</td> <td></td> </tr> <tr> <td>SUPERFICIE (de lámina de agua))</td> <td></td> </tr> <tr> <td>PROFUNDIDA MÁXIMA</td> <td></td> </tr> <tr> <td>PROFUNDIDAD MÍNIMA</td> <td></td> </tr> <tr> <td>NÚMERO DE CALLES</td> <td></td> </tr> </tbody> </table>	Atributos específicos		LARGO (mayor del vaso)		ANCHO (mayor del vaso)		SUPERFICIE (de lámina de agua))		PROFUNDIDA MÁXIMA		PROFUNDIDAD MÍNIMA		NÚMERO DE CALLES	
Atributos específicos															
LARGO (mayor del vaso)															
ANCHO (mayor del vaso)															
SUPERFICIE (de lámina de agua))															
PROFUNDIDA MÁXIMA															
PROFUNDIDAD MÍNIMA															
NÚMERO DE CALLES															
Tipo de Rebosadero del Vaso	<input type="checkbox"/> Desbordante (Munich) <input type="checkbox"/> Lineal en Pared (Garganta) <input type="checkbox"/> Puntual en Pared (Skimers) <input type="checkbox"/> No tiene														

ESPACIOS LONGITUDINALES (La actividad se desarrolla siguiendo un recorrido)											
<input type="checkbox"/> ESPACIOS LONGITUDINALES DE ATLETISMO (Pistas de carreras y otros longitudinales) <input type="checkbox"/> Pista de Atletismo de 400m <input type="checkbox"/> 300 m de cuerda <input type="checkbox"/> 200 m de cuerda <input type="checkbox"/> Recta de carreras de Atletismo <input type="checkbox"/> Recta de saltos (longitud, triple y pértiga) <input type="checkbox"/> Zona de Salto de Altura <input type="checkbox"/> Otras Pistas de Atletismo (dimesiones irregulares) <input type="checkbox"/> OTROS ESPACIOS LONGITUDINALES (para un deporte, pequeños y no catalogados) <input type="checkbox"/> Velódromo <input type="checkbox"/> Patinódromo <input type="checkbox"/> Anillo de Hielo <input type="checkbox"/> Otros Espacios Longitudinales (mayores de 100m) <input type="checkbox"/> Otros menores de 100m	<table border="1"> <thead> <tr> <th colspan="2">Atributos específicos</th> </tr> </thead> <tbody> <tr> <td>LARGO longitud, cuerda)</td> <td></td> </tr> <tr> <td>ANCHODE LA CUERDA</td> <td></td> </tr> <tr> <td>SUPERFICIE (incluido márgenes)</td> <td></td> </tr> <tr> <td>Nº DE CALLES (solo deportivo)</td> <td></td> </tr> </tbody> </table>	Atributos específicos		LARGO longitud, cuerda)		ANCHODE LA CUERDA		SUPERFICIE (incluido márgenes)		Nº DE CALLES (solo deportivo)	
Atributos específicos											
LARGO longitud, cuerda)											
ANCHODE LA CUERDA											
SUPERFICIE (incluido márgenes)											
Nº DE CALLES (solo deportivo)											

SALAS (Se desarrollan las actividades en recinto cerrado. Pueden ser irregulares)									
<input type="checkbox"/> SALAS POLIVALENTES (para actividades de uso no especializado. E.Física. Aerobic, etc) <input type="checkbox"/> Sala Polivalente 1 (sala polivalente de 100 a 200 m2 de superficie) <input type="checkbox"/> Sala Polivalente 2 (sala polivalente de 200 a 300 m2 de superficie) <input type="checkbox"/> Sala Polivalente 3 (sala polivalente mayor de 300 m2 de superficie) <input type="checkbox"/> SALAS ESPECIALIZADAS Y OTRAS SALAS (adaptadas a un uso especializado y otras) <input type="checkbox"/> Sala Equipada con aparatos gimnásticos, de musculación, cardiovasculares, etc) <input type="checkbox"/> Artes marciales (pavimento adaptado) <input type="checkbox"/> Sala Especializada (por la actividad) <input type="checkbox"/> Esgrima <input type="checkbox"/> Otras Salas mayor de 50 m2 <input type="checkbox"/> Menor de 50 m2	<table border="1"> <thead> <tr> <th colspan="2">Atributos específicos</th> </tr> </thead> <tbody> <tr> <td>LARGO (dimensión mayor)</td> <td></td> </tr> <tr> <td>ANCHO (dimensión menor)</td> <td></td> </tr> <tr> <td>SUPERFICIE (del espacio)</td> <td></td> </tr> </tbody> </table>	Atributos específicos		LARGO (dimensión mayor)		ANCHO (dimensión menor)		SUPERFICIE (del espacio)	
Atributos específicos									
LARGO (dimensión mayor)									
ANCHO (dimensión menor)									
SUPERFICIE (del espacio)									



Espacio deportivo convencional

CÓDIGO INSTALACIÓN 18153529	ESPACIO DEPORTIVO Nº 5	¿Es el espacio deportivo principal de la Instalación? <input type="checkbox"/>
---------------------------------------	----------------------------------	---

Nombre del espacio deportivo (si está repetido numéralo)
PISTA PADEL 5

ATRIBUTOS GENERALES

CERRAMIENTO (del espacio deportivo. No de la instalación en su conjunto)

Espacio Abierto (sin cubierta o temporal. Globos, lonas, no cerramiento lateral)

Aire Libre (no dispone de ningún tipo de cubierta)

Cerramiento estacional (tiene cerramiento pero solo en temporadas)

Sólo Cubierto (tiene cubierta pero está abierto lateralmente)

Recinto Cerrado (con cubierta y cerramiento lateral al menos hasta 2/3 partes)

Cerrado Fijo (cerramiento tradicional)

Cubierta Móvil (la cubierta es móvil y permite cerrar en un momento dado)

Cerramiento Textil (con lonas o similar no desmontables, no estacional)

Año de Construcción *	Año de Remodelación *
2010	0

* Se refiere al espacio deportivo no a la instalación.

Sistema de Calefacción

SI NO

Sistema de Climatización

SI NO

Altura libre (solo cubierto)

ESTADO DE USO (del espacio deportivo. No de la instalación en su conjunto)

En Uso (cuando funciona normalmente en su período de apertura)

En Uso (funciona normalmente durante gran parte del año)

En Uso Estacional (funciona en la temporada normal de actividad)

Fuera de Uso (no funciona normalmente en su periodo de apertura)

En Construcción (ha comenzado la obra pero todavía no está funcionando)

En Remodelación (temporalmente fuera de uso por trabajos de adecuación)

Fuera de Uso (cierre permanente con carácter indefinido)

Actividad Deportiva Principal

Otras Actividades

ILUMINACIÓN (posibilidades de uso nocturno en función del alumbrado artificial)

Permite Uso Nocturno (se puede desarrollar en su mayor parte la actividad)

Permite la Competición

Permite Entrenamientos

No Permite Uso Nocturno (cuando no hay o es parcial o insuficiente)

No Hay Iluminación

Es Parcial o Insuficiente

PAVIMENTO (si hay varios el más representativo.)

NATURAL (carácter natural sin proceso de prefabricación)

Tierra (pavimento original) Tierra Batida Ceniza

Tierra Estabilizada Hierba Natural Arena

Cantos Rodados/Rocas Nieve Hielo Otros

MADERA (de madera o corcho adaptados a pavimentos deportivos)

Madera-Rígido (sobre solera rígida) Corcho-Rígido

Madera-Elástica (sobre base elástica, rastreles) Corcho-Elástico

Otros Pavimentos de madera

HIERBA ARTIFICIAL

Agua (sin arena ni caucho) Arena Caucho Otros

SINTÉTICOS (prefabricados o en obra, de PVC, caucho, poliuretano, latex, ...)

Sintético-Rígido Sintético-Elástico Otros

METÁLICOS

Acero Inoxidable Acero (chapa) Aluminio Otros

HORMIGONES Y AGLOMERADOS (pavimentos duros de composición aglomerada)

Hormigón (sin tratar) Hormigón Poroso Resina Acrílicas

Hormigón (con tratamiento superficial) Asfalto Otros

BALDOSAS Y SIMILAR (formado por piezas de cerámica, hormigón o piedra)

Baldosa Cerámica Baldosa Hormigón Terrazo

Baldosa Asfáltica Loseta (gresite) Piedra Otros

OTROS PAVIMENTOS

Moqueta Tatami Tapiz Fibra de Vidrio Otros

CONSERVACIÓN DEL PAVIMENTO

Bueno

Regular (alguna imperfección)

Mal estado (no adecuado para la p.d.)

Inservible (inviabile para la p.d.)

No permite la práctica deportiva

OBSERVACIONES



Espacio deportivo convencional

TIPOLOGÍA DE ESPACIOS CONVENCIONALES Y SUS ATRIBUTOS ESPECÍFICOS

PISTAS									
<input type="checkbox"/> PISTAS POLIDEPORTIVAS (permiten la práctica de varios deportes) <input type="checkbox"/> Pistas Polideportivas 1 de 400 a 800 m2 en espacio Abierto <input type="checkbox"/> Pistas Polideportivas 2 de 800 a 1000 m2 en espacio Abierto <input type="checkbox"/> Pistas Polideportivas 3 de 1000 a 1288 m2 en espacio Abierto <input type="checkbox"/> Pistas Polideportivas 4 de 1288 a 1632 m2 en espacio Abierto <input type="checkbox"/> Pistas Polideportivas 1 de 400 a 800 m2 en espacio Cerrado <input type="checkbox"/> Pistas Polideportivas 2 de 800 a 1000 m2 en espacio Cerrado <input type="checkbox"/> Pistas Polideportivas 3 de 1000 a 1288 m2 en espacio Cerrado <input type="checkbox"/> Pistas Polideportivas 4 de 1288 a 1632 m2 en espacio Cerrado <input type="checkbox"/> PISTAS ESPECIALIZADAS Y OTRAS PISTAS (adaptadas a un deporte y no catalogadas) <input type="checkbox"/> Pista de Tenis <input type="checkbox"/> Pista de Hielo <input type="checkbox"/> Pista de Petanca <input type="checkbox"/> Otras Pistas Mayores de 400 m2 en espacios Abiertos <input type="checkbox"/> Pequeñas menores de 400 m2 en espacios Abiertos <input type="checkbox"/> Otras Pistas Mayores de 400 m2 en espacios Cerrados <input type="checkbox"/> Pequeñas menores de 400 m2 en espacios Cerrados	<table border="1"> <thead> <tr> <th colspan="2">Atributos específicos</th> </tr> </thead> <tbody> <tr> <td>LARGO (marcaje más márgenes)</td> <td></td> </tr> <tr> <td>ANCHO (marcaje más márgenes)</td> <td></td> </tr> <tr> <td>SUPERFICIE (incluido márgenes)</td> <td></td> </tr> </tbody> </table>	Atributos específicos		LARGO (marcaje más márgenes)		ANCHO (marcaje más márgenes)		SUPERFICIE (incluido márgenes)	
	Atributos específicos								
	LARGO (marcaje más márgenes)								
	ANCHO (marcaje más márgenes)								
SUPERFICIE (incluido márgenes)									

PISTAS CON PARED													
<input type="checkbox"/> PISTAS POLIDEPORTIVAS CON FRONTÓN (con dos paredes como mínimo para varios deportes) <input type="checkbox"/> P. Polid. con Frontón 1 de 400 a 800 m2 en espacio Abierto <input type="checkbox"/> P. Polid. con Frontón 2 de 800 a 1000 m2 en espacio Abierto <input type="checkbox"/> P. Polid. con Frontón 3 mayor de 1000 m2 en espacio Abierto <input type="checkbox"/> P. Polid. con Frontón 1 de 400 a 800 m2 en espacio Cerrado <input type="checkbox"/> P. Polid. con Frontón 2 de 800 a 1000 m2 en espacio Cerrado <input type="checkbox"/> P. Polid. con Frontón 3 mayor de 1000 m2 en espacio Cerrado <input checked="" type="checkbox"/> FRONTONES Y OTRAS PISTAS CON PARED (adaptadas a un deporte y no catalogadas) <input type="checkbox"/> Frontón en espacio Abierto <input checked="" type="checkbox"/> Padel <input type="checkbox"/> Squash <input type="checkbox"/> Trinquete en espacio Abierto <input type="checkbox"/> Otras Pistas con pared mayores de 400m2 en espacio Abierto <input type="checkbox"/> Otras Pistas con pared menores de 400 m2 en espacio Abierto <input type="checkbox"/> Frontón en espacio Cerrado <input type="checkbox"/> Trinquete en espacio Cerrado <input type="checkbox"/> Otras Pistas con pared mayores de 400m2 en espacio Cerrado	<table border="1"> <thead> <tr> <th colspan="2">Atributos específicos</th> </tr> </thead> <tbody> <tr> <td>LARGO (marcaje más márgenes)</td> <td>20 m.</td> </tr> <tr> <td>ANCHO (marcaje más márgenes)</td> <td>10 m.</td> </tr> <tr> <td>SUPERFICIE (incluido márgenes)</td> <td>200 m2</td> </tr> <tr> <td>ALTURA PARED (la principal)</td> <td>0 m.</td> </tr> <tr> <td>Nº PAREDES (laterales)</td> <td>0</td> </tr> </tbody> </table>	Atributos específicos		LARGO (marcaje más márgenes)	20 m.	ANCHO (marcaje más márgenes)	10 m.	SUPERFICIE (incluido márgenes)	200 m2	ALTURA PARED (la principal)	0 m.	Nº PAREDES (laterales)	0
	Atributos específicos												
LARGO (marcaje más márgenes)	20 m.												
ANCHO (marcaje más márgenes)	10 m.												
SUPERFICIE (incluido márgenes)	200 m2												
ALTURA PARED (la principal)	0 m.												
Nº PAREDES (laterales)	0												

CAMPOS (de forma rectangular, definidos por el pavimento o valla perimetral. Normalmente superan los 1500 m2)									
<input type="checkbox"/> CAMPOS POLIDEPORTIVOS (permiten la práctica de varios deportes) <input type="checkbox"/> Campo Polideportivo 1 de 1500 a 4000 m2 (menor que un campo de fútbol) <input type="checkbox"/> Campo Polideportivo 2 de 4000 a 8000 m2 (la mayoría de futbol hasta 100x80m) <input type="checkbox"/> Campo Polideportivo 3 mayor de 8000 m2 (campos grandes de fútbol de más de 100x80m) <input type="checkbox"/> CAMPOS ESPECIALIZADOS Y OTROS CAMPOS (para un deporte y los no catalogados) <input type="checkbox"/> Fútbol mínimo 4000 m2 <input type="checkbox"/> Fútbol-7 mínimo 1500 m2 <input type="checkbox"/> Rugby mínimo 4000 m2 <input type="checkbox"/> Hockey mínimo 4000 m2 <input type="checkbox"/> Béisbol mínimo 4000 m2 <input type="checkbox"/> Softbol <input type="checkbox"/> Zona de lanzamiento de Atletismo. Campo interior de la pista de atletismo <input type="checkbox"/> Otros campos mayores de 2000 m2 <input type="checkbox"/> Otros campos menores de 2000 m2	<table border="1"> <thead> <tr> <th colspan="2">Atributos específicos</th> </tr> </thead> <tbody> <tr> <td>LARGO (marcaje más márgenes)</td> <td></td> </tr> <tr> <td>ANCHO (marcaje más márgenes)</td> <td></td> </tr> <tr> <td>SUPERFICIE (incluido márgenes)</td> <td></td> </tr> </tbody> </table>	Atributos específicos		LARGO (marcaje más márgenes)		ANCHO (marcaje más márgenes)		SUPERFICIE (incluido márgenes)	
	Atributos específicos								
LARGO (marcaje más márgenes)									
ANCHO (marcaje más márgenes)									
SUPERFICIE (incluido márgenes)									



Espacio deportivo convencional

VASOS DE PISCINA (Actividad en medio acuático. En recinto cerrado piscinas cubiertas)															
<input type="checkbox"/> VASOS DEPORTIVOS (tienen dimensiones que se adaptan a la competición) <input type="checkbox"/> Vaso Deportivo de 50 m en espacio abierto <input type="checkbox"/> Vaso Deportivo 33 m en espacio abierto <input type="checkbox"/> Vaso Deportivo de 25 m en espacio abierto <input type="checkbox"/> Vaso de Saltos en espacio abierto <input type="checkbox"/> Vaso Deportivo de 50 m en espacio cerrado <input type="checkbox"/> Vaso Deportivo 33 m en espacio cerrado <input type="checkbox"/> Vaso Deportivo de 25 m en espacio cerrado <input type="checkbox"/> Vaso de Saltos en espacio cerrado <input type="checkbox"/> OTROS VASOS (vasos de carácter no deportivo) <input type="checkbox"/> Vaso de enseñanza en espacio abierto <input type="checkbox"/> Vaso recreativo en espacio abierto <input type="checkbox"/> Vaso hidromasaje <input type="checkbox"/> Vaso de chapoteo en espacio abierto <input type="checkbox"/> Otros Vasos > 50 m2 en espacio abierto <input type="checkbox"/> Otros Vasos < 50 m2 <input type="checkbox"/> Vaso de enseñanza en espacio cerrado <input type="checkbox"/> Vaso recreativo en espacio cerrado <input type="checkbox"/> Vaso de chapoteo en espacio cerrado <input type="checkbox"/> Otros Vasos > 50 m2 en espacio cerrado	<table border="1"> <thead> <tr> <th colspan="2">Atributos específicos</th> </tr> </thead> <tbody> <tr> <td>LARGO (mayor del vaso)</td> <td></td> </tr> <tr> <td>ANCHO (mayor del vaso)</td> <td></td> </tr> <tr> <td>SUPERFICIE (de lámina de agua))</td> <td></td> </tr> <tr> <td>PROFUNDIDA MÁXIMA</td> <td></td> </tr> <tr> <td>PROFUNDIDAD MÍNIMA</td> <td></td> </tr> <tr> <td>NÚMERO DE CALLES</td> <td></td> </tr> </tbody> </table>	Atributos específicos		LARGO (mayor del vaso)		ANCHO (mayor del vaso)		SUPERFICIE (de lámina de agua))		PROFUNDIDA MÁXIMA		PROFUNDIDAD MÍNIMA		NÚMERO DE CALLES	
Atributos específicos															
LARGO (mayor del vaso)															
ANCHO (mayor del vaso)															
SUPERFICIE (de lámina de agua))															
PROFUNDIDA MÁXIMA															
PROFUNDIDAD MÍNIMA															
NÚMERO DE CALLES															
Tipo de Rebosadero del Vaso	<input type="checkbox"/> Desbordante (Munich) <input type="checkbox"/> Lineal en Pared (Garganta) <input type="checkbox"/> Puntual en Pared (Skimers) <input type="checkbox"/> No tiene														

ESPACIOS LONGITUDINALES (La actividad se desarrolla siguiendo un recorrido)											
<input type="checkbox"/> ESPACIOS LONGITUDINALES DE ATLETISMO (Pistas de carreras y otros longitudinales) <input type="checkbox"/> Pista de Atletismo de 400m <input type="checkbox"/> 300 m de cuerda <input type="checkbox"/> 200 m de cuerda <input type="checkbox"/> Recta de carreras de Atletismo <input type="checkbox"/> Recta de saltos (longitud, triple y pértiga) <input type="checkbox"/> Zona de Salto de Altura <input type="checkbox"/> Otras Pistas de Atletismo (dimesiones irregulares) <input type="checkbox"/> OTROS ESPACIOS LONGITUDINALES (para un deporte, pequeños y no catalogados) <input type="checkbox"/> Velódromo <input type="checkbox"/> Patinódromo <input type="checkbox"/> Anillo de Hielo <input type="checkbox"/> Otros Espacios Longitudinales (mayores de 100m) <input type="checkbox"/> Otros menores de 100m	<table border="1"> <thead> <tr> <th colspan="2">Atributos específicos</th> </tr> </thead> <tbody> <tr> <td>LARGO longitud, cuerda)</td> <td></td> </tr> <tr> <td>ANCHODE LA CUERDA</td> <td></td> </tr> <tr> <td>SUPERFICIE (incluido márgenes)</td> <td></td> </tr> <tr> <td>Nº DE CALLES (solo deportivo)</td> <td></td> </tr> </tbody> </table>	Atributos específicos		LARGO longitud, cuerda)		ANCHODE LA CUERDA		SUPERFICIE (incluido márgenes)		Nº DE CALLES (solo deportivo)	
Atributos específicos											
LARGO longitud, cuerda)											
ANCHODE LA CUERDA											
SUPERFICIE (incluido márgenes)											
Nº DE CALLES (solo deportivo)											

SALAS (Se desarrollan las actividades en recinto cerrado. Pueden ser irregulares)									
<input type="checkbox"/> SALAS POLIVALENTES (para actividades de uso no especializado. E.Física. Aerobic, etc) <input type="checkbox"/> Sala Polivalente 1 (sala polivalente de 100 a 200 m2 de superficie) <input type="checkbox"/> Sala Polivalente 2 (sala polivalente de 200 a 300 m2 de superficie) <input type="checkbox"/> Sala Polivalente 3 (sala polivalente mayor de 300 m2 de superficie) <input type="checkbox"/> SALAS ESPECIALIZADAS Y OTRAS SALAS (adaptadas a un uso especializado y otras) <input type="checkbox"/> Sala Equipada con aparatos gimnásticos, de musculación, cardiovasculares, etc) <input type="checkbox"/> Artes marciales (pavimento adaptado) <input type="checkbox"/> Sala Especializada (por la actividad) <input type="checkbox"/> Esgrima <input type="checkbox"/> Otras Salas mayor de 50 m2 <input type="checkbox"/> Menor de 50 m2	<table border="1"> <thead> <tr> <th colspan="2">Atributos específicos</th> </tr> </thead> <tbody> <tr> <td>LARGO (dimensión mayor)</td> <td></td> </tr> <tr> <td>ANCHO (dimensión menor)</td> <td></td> </tr> <tr> <td>SUPERFICIE (del espacio)</td> <td></td> </tr> </tbody> </table>	Atributos específicos		LARGO (dimensión mayor)		ANCHO (dimensión menor)		SUPERFICIE (del espacio)	
Atributos específicos									
LARGO (dimensión mayor)									
ANCHO (dimensión menor)									
SUPERFICIE (del espacio)									



Espacio deportivo convencional

CÓDIGO INSTALACIÓN 18153529	ESPACIO DEPORTIVO Nº 6	¿Es el espacio deportivo principal de la Instalación? <input type="checkbox"/>
---------------------------------------	----------------------------------	---

Nombre del espacio deportivo (si está repetido numéralo)
PISTA PADEL 6

ATRIBUTOS GENERALES

CERRAMIENTO (del espacio deportivo. No de la instalación en su conjunto)

Espacio Abierto (sin cubierta o temporal. Globos, lonas, no cerramiento lateral)

Aire Libre (no dispone de ningún tipo de cubierta)

Cerramiento estacional (tiene cerramiento pero solo en temporadas)

Sólo Cubierto (tiene cubierta pero está abierto lateralmente)

Recinto Cerrado (con cubierta y cerramiento lateral al menos hasta 2/3 partes)

Cerrado Fijo (cerramiento tradicional)

Cubierta Móvil (la cubierta es móvil y permite cerrar en un momento dado)

Cerramiento Textil (con lonas o similar no desmontables, no estacional)

Año de Construcción *
2010

Año de Remodelación *
0

* Se refiere al espacio deportivo no a la instalación.

Sistema de Calefacción

SI NO

Sistema de Climatización

SI NO

Altura libre (solo cubierto)

Actividad Deportiva Principal

Otras Actividades

ESTADO DE USO (del espacio deportivo. No de la instalación en su conjunto)

En Uso (cuando funciona normalmente en su período de apertura)

En Uso (funciona normalmente durante gran parte del año)

En Uso Estacional (funciona en la temporada normal de actividad)

Fuera de Uso (no funciona normalmente en su periodo de apertura)

En Construcción (ha comenzado la obra pero todavía no está funcionando)

En Remodelación (temporalmente fuera de uso por trabajos de adecuación)

Fuera de Uso (cierre permanente con carácter indefinido)

ILUMINACIÓN (posibilidades de uso nocturno en función del alumbrado artificial)

Permite Uso Nocturno (se puede desarrollar en su mayor parte la actividad)

Permite la Competición

Permite Entrenamientos

No Permite Uso Nocturno (cuando no hay o es parcial o insuficiente)

No Hay Iluminación

Es Parcial o Insuficiente

PAVIMENTO (si hay varios el más representativo.)

NATURAL (carácter natural sin proceso de prefabricación)

Tierra (pavimento original) Tierra Batida Ceniza

Tierra Estabilizada Hierba Natural Arena

Cantos Rodados/Rocas Nieve Hielo Otros

MADERA (de madera o corcho adaptados a pavimentos deportivos)

Madera-Rígido (sobre solera rígida) Corcho-Rígido

Madera-Elástica (sobre base elástica, rastreles) Corcho-Elástico

Otros Pavimentos de madera

HIERBA ARTIFICIAL

Agua (sin arena ni caucho) Arena Caucho Otros

SINTÉTICOS (prefabricados o en obra, de PVC, caucho, poliuretano, latex, ...)

Sintético-Rígido Sintético-Elástico Otros

METÁLICOS

Acero Inoxidable Acero (chapa) Aluminio Otros

HORMIGONES Y AGLOMERADOS (pavimentos duros de composición aglomerada)

Hormigón (sin tratar) Hormigón Poroso Resina Acrílicas

Hormigón (con tratamiento superficial) Asfalto Otros

BALDOSAS Y SIMILAR (formado por piezas de cerámica, hormigón o piedra)

Baldosa Cerámica Baldosa Hormigón Terrazo

Baldosa Asfáltica Loseta (gresite) Piedra Otros

OTROS PAVIMENTOS

Moqueta Tatami Tapiz Fibra de Vidrio Otros

CONSERVACIÓN DEL PAVIMENTO

Bueno

Regular (alguna imperfección)

Mal estado (no adecuado para la p.d.)

Inservible (inviabile para la p.d.)

No permite la práctica deportiva

OBSERVACIONES



Espacio deportivo convencional

TIPOLOGÍA DE ESPACIOS CONVENCIONALES Y SUS ATRIBUTOS ESPECÍFICOS

PISTAS

PISTAS POLIDEPORTIVAS (permiten la práctica de varios deportes)

- Pistas Polideportivas 1 de 400 a 800 m2 en espacio Abierto
- Pistas Polideportivas 2 de 800 a 1000 m2 en espacio Abierto
- Pistas Polideportivas 3 de 1000 a 1288 m2 en espacio Abierto
- Pistas Polideportivas 4 de 1288 a 1632 m2 en espacio Abierto
- Pistas Polideportivas 1 de 400 a 800 m2 en espacio Cerrado
- Pistas Polideportivas 2 de 800 a 1000 m2 en espacio Cerrado
- Pistas Polideportivas 3 de 1000 a 1288 m2 en espacio Cerrado
- Pistas Polideportivas 4 de 1288 a 1632 m2 en espacio Cerrado

PISTAS ESPECIALIZADAS Y OTRAS PISTAS (adaptadas a un deporte y no catalogadas)

- Pista de Tenis Pista de Hielo Pista de Petanca
- Otras Pistas Mayores de 400 m2 en espacios Abiertos
- Pequeñas menores de 400 m2 en espacios Abiertos
- Otras Pistas Mayores de 400 m2 en espacios Cerrados
- Pequeñas menores de 400 m2 en espacios Cerrados

Atributos específicos

LARGO (marcaje más márgenes)	
ANCHO (marcaje más márgenes)	
SUPERFICIE (incluido márgenes)	

PISTAS CON PARED

PISTAS POLIDEPORTIVAS CON FRONTÓN (con dos paredes como mínimo para varios deportes)

- P. Polid. con Frontón 1 de 400 a 800 m2 en espacio Abierto
- P. Polid. con Frontón 2 de 800 a 1000 m2 en espacio Abierto
- P. Polid. con Frontón 3 mayor de 1000 m2 en espacio Abierto
- P. Polid. con Frontón 1 de 400 a 800 m2 en espacio Cerrado
- P. Polid. con Frontón 2 de 800 a 1000 m2 en espacio Cerrado
- P. Polid. con Frontón 3 mayor de 1000 m2 en espacio Cerrado

FRONTONES Y OTRAS PISTAS CON PARED (adaptadas a un deporte y no catalogadas)

- Frontón en espacio Abierto Padel Squash
- Trinquete en espacio Abierto
- Otras Pistas con pared mayores de 400m2 en espacio Abierto
- Otras Pistas con pared menores de 400 m2 en espacio Abierto
- Frontón en espacio Cerrado
- Trinquete en espacio Cerrado
- Otras Pistas con pared mayores de 400m2 en espacio Cerrado

Atributos específicos

LARGO (marcaje más márgenes)	20 m.
ANCHO (marcaje más márgenes)	10 m.
SUPERFICIE (incluido márgenes)	200 m2
ALTURA PARED (la principal)	0 m.
Nº PAREDES (laterales)	0

CAMPOS (de forma rectangular, definidos por el pavimento o valla perimetral. Normalmente superan los 1500 m2)

CAMPOS POLIDEPORTIVOS (permiten la práctica de varios deportes)

- Campo Polideportivo 1 de 1500 a 4000 m2 (menor que un campo de fútbol)
- Campo Polideportivo 2 de 4000 a 8000 m2 (la mayoría de futbol hasta 100x80m))
- Campo Polideportivo 3 mayor de 8000 m2 (campos grandes de fútbol de más de 100x80m)

CAMPOS ESPECIALIZADOS Y OTROS CAMPOS (para un deporte y los no catalogados)

- Fútbol mínimo 4000 m2 Fútbol-7 mínimo 1500 m2 Rugby mínimo 4000 m2
- Hockey mínimo 4000 m2 Béisbol mínimo 4000 m2 Softbol
- Zona de lanzamiento de Atletismo. Campo interior de la pista de atletismo
- Otros campos mayores de 2000 m2 Otros campos menores de 2000 m2

Atributos específicos

LARGO (marcaje más márgenes)	
ANCHO (marcaje más márgenes)	
SUPERFICIE (incluido márgenes)	



Espacio deportivo convencional

VASOS DE PISCINA (Actividad en medio acuático. En recinto cerrado piscinas cubiertas)															
<input type="checkbox"/> VASOS DEPORTIVOS (tienen dimensiones que se adaptan a la competición) <input type="checkbox"/> Vaso Deportivo de 50 m en espacio abierto <input type="checkbox"/> Vaso Deportivo de 25 m en espacio abierto <input type="checkbox"/> Vaso Deportivo de 50 m en espacio cerrado <input type="checkbox"/> Vaso Deportivo de 25 m en espacio cerrado <input type="checkbox"/> Vaso Deportivo 33 m en espacio abierto <input type="checkbox"/> Vaso de Saltos en espacio abierto <input type="checkbox"/> Vaso Deportivo 33 m en espacio cerrado <input type="checkbox"/> Vaso de Saltos en espacio cerrado <input type="checkbox"/> OTROS VASOS (vasos de carácter no deportivo) <input type="checkbox"/> Vaso de enseñanza en espacio abierto <input type="checkbox"/> Vaso recreativo en espacio abierto <input type="checkbox"/> Vaso hidromasaje <input type="checkbox"/> Vaso de chapoteo en espacio abierto <input type="checkbox"/> Otros Vasos > 50 m2 en espacio abierto <input type="checkbox"/> Otros Vasos < 50 m2 <input type="checkbox"/> Vaso de enseñanza en espacio cerrado <input type="checkbox"/> Vaso recreativo en espacio cerrado <input type="checkbox"/> Vaso de chapoteo en espacio cerrado <input type="checkbox"/> Otros Vasos > 50 m2 en espacio cerrado	<table border="1"> <thead> <tr> <th colspan="2">Atributos específicos</th> </tr> </thead> <tbody> <tr> <td>LARGO (mayor del vaso)</td> <td></td> </tr> <tr> <td>ANCHO (mayor del vaso)</td> <td></td> </tr> <tr> <td>SUPERFICIE (de lámina de agua))</td> <td></td> </tr> <tr> <td>PROFUNDIDA MÁXIMA</td> <td></td> </tr> <tr> <td>PROFUNDIDAD MÍNIMA</td> <td></td> </tr> <tr> <td>NÚMERO DE CALLES</td> <td></td> </tr> </tbody> </table>	Atributos específicos		LARGO (mayor del vaso)		ANCHO (mayor del vaso)		SUPERFICIE (de lámina de agua))		PROFUNDIDA MÁXIMA		PROFUNDIDAD MÍNIMA		NÚMERO DE CALLES	
Atributos específicos															
LARGO (mayor del vaso)															
ANCHO (mayor del vaso)															
SUPERFICIE (de lámina de agua))															
PROFUNDIDA MÁXIMA															
PROFUNDIDAD MÍNIMA															
NÚMERO DE CALLES															
Tipo de Rebosadero del Vaso	<input type="checkbox"/> Desbordante (Munich) <input type="checkbox"/> Lineal en Pared (Garganta) <input type="checkbox"/> Puntual en Pared (Skimers) <input type="checkbox"/> No tiene														

ESPACIOS LONGITUDINALES (La actividad se desarrolla siguiendo un recorrido)											
<input type="checkbox"/> ESPACIOS LONGITUDINALES DE ATLETISMO (Pistas de carreras y otros longitudinales) <input type="checkbox"/> Pista de Atletismo de 400m <input type="checkbox"/> 300 m de cuerda <input type="checkbox"/> 200 m de cuerda <input type="checkbox"/> Recta de carreras de Atletismo <input type="checkbox"/> Recta de saltos (longitud, triple y pértiga) <input type="checkbox"/> Zona de Salto de Altura <input type="checkbox"/> Otras Pistas de Atletismo (dimesiones irregulares) <input type="checkbox"/> OTROS ESPACIOS LONGITUDINALES (para un deporte, pequeños y no catalogados) <input type="checkbox"/> Velódromo <input type="checkbox"/> Patinódromo <input type="checkbox"/> Anillo de Hielo <input type="checkbox"/> Otros Espacios Longitudinales (mayores de 100m) <input type="checkbox"/> Otros menores de 100m	<table border="1"> <thead> <tr> <th colspan="2">Atributos específicos</th> </tr> </thead> <tbody> <tr> <td>LARGO longitud, cuerda)</td> <td></td> </tr> <tr> <td>ANCHODE LA CUERDA</td> <td></td> </tr> <tr> <td>SUPERFICIE (incluido márgenes)</td> <td></td> </tr> <tr> <td>Nº DE CALLES (solo deportivo)</td> <td></td> </tr> </tbody> </table>	Atributos específicos		LARGO longitud, cuerda)		ANCHODE LA CUERDA		SUPERFICIE (incluido márgenes)		Nº DE CALLES (solo deportivo)	
Atributos específicos											
LARGO longitud, cuerda)											
ANCHODE LA CUERDA											
SUPERFICIE (incluido márgenes)											
Nº DE CALLES (solo deportivo)											

SALAS (Se desarrollan las actividades en recinto cerrado. Pueden ser irregulares)									
<input type="checkbox"/> SALAS POLIVALENTES (para actividades de uso no especializado. E.Física. Aerobic, etc) <input type="checkbox"/> Sala Polivalente 1 (sala polivalente de 100 a 200 m2 de superficie) <input type="checkbox"/> Sala Polivalente 2 (sala polivalente de 200 a 300 m2 de superficie) <input type="checkbox"/> Sala Polivalente 3 (sala polivalente mayor de 300 m2 de superficie) <input type="checkbox"/> SALAS ESPECIALIZADAS Y OTRAS SALAS (adaptadas a un uso especializado y otras) <input type="checkbox"/> Sala Equipada con aparatos gimnásticos, de musculación, cardiovasculares, etc) <input type="checkbox"/> Artes marciales (pavimento adaptado) <input type="checkbox"/> Sala Especializada (por la actividad) <input type="checkbox"/> Esgrima <input type="checkbox"/> Otras Salas mayor de 50 m2 <input type="checkbox"/> Menor de 50 m2	<table border="1"> <thead> <tr> <th colspan="2">Atributos específicos</th> </tr> </thead> <tbody> <tr> <td>LARGO (dimensión mayor)</td> <td></td> </tr> <tr> <td>ANCHO (dimensión menor)</td> <td></td> </tr> <tr> <td>SUPERFICIE (del espacio)</td> <td></td> </tr> </tbody> </table>	Atributos específicos		LARGO (dimensión mayor)		ANCHO (dimensión menor)		SUPERFICIE (del espacio)	
Atributos específicos									
LARGO (dimensión mayor)									
ANCHO (dimensión menor)									
SUPERFICIE (del espacio)									



Espacio deportivo convencional

CÓDIGO INSTALACIÓN	ESPACIO DEPORTIVO Nº	¿Es el espacio deportivo principal de la Instalación?
18153529	7	<input type="checkbox"/>

Nombre del espacio deportivo (si está repetido numéralo)

PISTA PADEL 7

ATRIBUTOS GENERALES

CERRAMIENTO (del espacio deportivo. No de la instalación en su conjunto)

Espacio Abierto (sin cubierta o temporal. Globos, lonas, no cerramiento lateral)

Aire Libre (no dispone de ningún tipo de cubierta)

Cerramiento estacional (tiene cerramiento pero solo en temporadas)

Sólo Cubierto (tiene cubierta pero está abierto lateralmente)

Recinto Cerrado (con cubierta y cerramiento lateral al menos hasta 2/3 partes)

Cerrado Fijo (cerramiento tradicional)

Cubierta Móvil (la cubierta es móvil y permite cerrar en un momento dado)

Cerramiento Textil (con lonas o similar no desmontables, no estacional)

Año de Construcción *	Año de Remodelación *
2010	0

* Se refiere al espacio deportivo no a la instalación.

Sistema de Calefacción

SI NO

Sistema de Climatización

SI NO

Altura libre (solo cubierto)

ESTADO DE USO (del espacio deportivo. No de la instalación en su conjunto)

En Uso (cuando funciona normalmente en su período de apertura)

En Uso (funciona normalmente durante gran parte del año)

En Uso Estacional (funciona en la temporada normal de actividad)

Fuera de Uso (no funciona normalmente en su periodo de apertura)

En Construcción (ha comenzado la obra pero todavía no está funcionando)

En Remodelación (temporalmente fuera de uso por trabajos de adecuación)

Fuera de Uso (cierre permanente con carácter indefinido)

Actividad Deportiva Principal

Otras Actividades

ILUMINACIÓN (posibilidades de uso nocturno en función del alumbrado artificial)

Permite Uso Nocturno (se puede desarrollar en su mayor parte la actividad)

Permite la Competición

Permite Entrenamientos

No Permite Uso Nocturno (cuando no hay o es parcial o insuficiente)

No Hay Iluminación

Es Parcial o Insuficiente

PAVIMENTO (si hay varios el más representativo.)

NATURAL (carácter natural sin proceso de prefabricación)

Tierra (pavimento original) Tierra Batida Ceniza

Tierra Estabilizada Hierba Natural Arena

Cantos Rodados/Rocas Nieve Hielo Otros

MADERA (de madera o corcho adaptados a pavimentos deportivos)

Madera-Rígido (sobre solera rígida) Corcho-Rígido

Madera-Elástica (sobre base elástica, rastreles) Corcho-Elástico

Otros Pavimentos de madera

HIERBA ARTIFICIAL

Agua (sin arena ni caucho) Arena Caucho Otros

SINTÉTICOS (prefabricados o en obra, de PVC, caucho, poliuretano, latex, ...)

Sintético-Rígido Sintético-Elástico Otros

METÁLICOS

Acero Inoxidable Acero (chapa) Aluminio Otros

HORMIGONES Y AGLOMERADOS (pavimentos duros de composición aglomerada)

Hormigón (sin tratar) Hormigón Poroso Resina Acrílicas

Hormigón (con tratamiento superficial) Asfalto Otros

BALDOSAS Y SIMILAR (formado por piezas de cerámica, hormigón o piedra)

Baldosa Cerámica Baldosa Hormigón Terrazo

Baldosa Asfáltica Loseta (gresite) Piedra Otros

OTROS PAVIMENTOS

Moqueta Tatami Tapiz Fibra de Vidrio Otros

CONSERVACIÓN DEL PAVIMENTO

Bueno

Regular (alguna imperfección)

Mal estado (no adecuado para la p.d.)

Inservible (inviabile para la p.d.)

No permite la práctica deportiva

OBSERVACIONES



Espacio deportivo convencional

TIPOLOGÍA DE ESPACIOS CONVENCIONALES Y SUS ATRIBUTOS ESPECÍFICOS

PISTAS

PISTAS POLIDEPORTIVAS (permiten la práctica de varios deportes)

- Pistas Polideportivas 1 de 400 a 800 m2 en espacio Abierto
- Pistas Polideportivas 2 de 800 a 1000 m2 en espacio Abierto
- Pistas Polideportivas 3 de 1000 a 1288 m2 en espacio Abierto
- Pistas Polideportivas 4 de 1288 a 1632 m2 en espacio Abierto
- Pistas Polideportivas 1 de 400 a 800 m2 en espacio Cerrado
- Pistas Polideportivas 2 de 800 a 1000 m2 en espacio Cerrado
- Pistas Polideportivas 3 de 1000 a 1288 m2 en espacio Cerrado
- Pistas Polideportivas 4 de 1288 a 1632 m2 en espacio Cerrado

PISTAS ESPECIALIZADAS Y OTRAS PISTAS (adaptadas a un deporte y no catalogadas)

- Pista de Tenis Pista de Hielo Pista de Petanca
- Otras Pistas Mayores de 400 m2 en espacios Abiertos
- Pequeñas menores de 400 m2 en espacios Abiertos
- Otras Pistas Mayores de 400 m2 en espacios Cerrados
- Pequeñas menores de 400 m2 en espacios Cerrados

Atributos específicos

LARGO (marcaje más márgenes)	
ANCHO (marcaje más márgenes)	
SUPERFICIE (incluido márgenes)	

PISTAS CON PARED

PISTAS POLIDEPORTIVAS CON FRONTÓN (con dos paredes como mínimo para varios deportes)

- P. Polid. con Frontón 1 de 400 a 800 m2 en espacio Abierto
- P. Polid. con Frontón 2 de 800 a 1000 m2 en espacio Abierto
- P. Polid. con Frontón 3 mayor de 1000 m2 en espacio Abierto
- P. Polid. con Frontón 1 de 400 a 800 m2 en espacio Cerrado
- P. Polid. con Frontón 2 de 800 a 1000 m2 en espacio Cerrado
- P. Polid. con Frontón 3 mayor de 1000 m2 en espacio Cerrado

FRONTONES Y OTRAS PISTAS CON PARED (adaptadas a un deporte y no catalogadas)

- Frontón en espacio Abierto Padel Squash
- Trinquete en espacio Abierto
- Otras Pistas con pared mayores de 400m2 en espacio Abierto
- Otras Pistas con pared menores de 400 m2 en espacio Abierto
- Frontón en espacio Cerrado
- Trinquete en espacio Cerrado
- Otras Pistas con pared mayores de 400m2 en espacio Cerrado

Atributos específicos

LARGO (marcaje más márgenes)	20 m.
ANCHO (marcaje más márgenes)	10 m.
SUPERFICIE (incluido márgenes)	200 m2
ALTURA PARED (la principal)	0 m.
Nº PAREDES (laterales)	0

CAMPOS (de forma rectangular, definidos por el pavimento o valla perimetral. Normalmente superan los 1500 m2)

CAMPOS POLIDEPORTIVOS (permiten la práctica de varios deportes)

- Campo Polideportivo 1 de 1500 a 4000 m2 (menor que un campo de fútbol)
- Campo Polideportivo 2 de 4000 a 8000 m2 (la mayoría de futbol hasta 100x80m))
- Campo Polideportivo 3 mayor de 8000 m2 (campos grandes de fútbol de más de 100x80m)

CAMPOS ESPECIALIZADOS Y OTROS CAMPOS (para un deporte y los no catalogados)

- Fútbol mínimo 4000 m2 Fútbol-7 mínimo 1500 m2 Rugby mínimo 4000 m2
- Hockey mínimo 4000 m2 Béisbol mínimo 4000 m2 Softbol
- Zona de lanzamiento de Atletismo. Campo interior de la pista de atletismo
- Otros campos mayores de 2000 m2 Otros campos menores de 2000 m2

Atributos específicos

LARGO (marcaje más márgenes)	
ANCHO (marcaje más márgenes)	
SUPERFICIE (incluido márgenes)	



Espacio deportivo convencional

VASOS DE PISCINA (Actividad en medio acuático. En recinto cerrado piscinas cubiertas)															
<input type="checkbox"/> VASOS DEPORTIVOS (tienen dimensiones que se adaptan a la competición) <input type="checkbox"/> Vaso Deportivo de 50 m en espacio abierto <input type="checkbox"/> Vaso Deportivo 33 m en espacio abierto <input type="checkbox"/> Vaso Deportivo de 25 m en espacio abierto <input type="checkbox"/> Vaso de Saltos en espacio abierto <input type="checkbox"/> Vaso Deportivo de 50 m en espacio cerrado <input type="checkbox"/> Vaso Deportivo 33 m en espacio cerrado <input type="checkbox"/> Vaso Deportivo de 25 m en espacio cerrado <input type="checkbox"/> Vaso de Saltos en espacio cerrado <input type="checkbox"/> OTROS VASOS (vasos de carácter no deportivo) <input type="checkbox"/> Vaso de enseñanza en espacio abierto <input type="checkbox"/> Vaso recreativo en espacio abierto <input type="checkbox"/> Vaso hidromasaje <input type="checkbox"/> Vaso de chapoteo en espacio abierto <input type="checkbox"/> Otros Vasos > 50 m2 en espacio abierto <input type="checkbox"/> Otros Vasos < 50 m2 <input type="checkbox"/> Vaso de enseñanza en espacio cerrado <input type="checkbox"/> Vaso recreativo en espacio cerrado <input type="checkbox"/> Vaso de chapoteo en espacio cerrado <input type="checkbox"/> Otros Vasos > 50 m2 en espacio cerrado	<table border="1"> <thead> <tr> <th colspan="2">Atributos específicos</th> </tr> </thead> <tbody> <tr> <td>LARGO (mayor del vaso)</td> <td></td> </tr> <tr> <td>ANCHO (mayor del vaso)</td> <td></td> </tr> <tr> <td>SUPERFICIE (de lámina de agua))</td> <td></td> </tr> <tr> <td>PROFUNDIDA MÁXIMA</td> <td></td> </tr> <tr> <td>PROFUNDIDAD MÍNIMA</td> <td></td> </tr> <tr> <td>NÚMERO DE CALLES</td> <td></td> </tr> </tbody> </table>	Atributos específicos		LARGO (mayor del vaso)		ANCHO (mayor del vaso)		SUPERFICIE (de lámina de agua))		PROFUNDIDA MÁXIMA		PROFUNDIDAD MÍNIMA		NÚMERO DE CALLES	
Atributos específicos															
LARGO (mayor del vaso)															
ANCHO (mayor del vaso)															
SUPERFICIE (de lámina de agua))															
PROFUNDIDA MÁXIMA															
PROFUNDIDAD MÍNIMA															
NÚMERO DE CALLES															
Tipo de Rebosadero del Vaso	<input type="checkbox"/> Desbordante (Munich) <input type="checkbox"/> Lineal en Pared (Garganta) <input type="checkbox"/> Puntual en Pared (Skimers) <input type="checkbox"/> No tiene														

ESPACIOS LONGITUDINALES (La actividad se desarrolla siguiendo un recorrido)											
<input type="checkbox"/> ESPACIOS LONGITUDINALES DE ATLETISMO (Pistas de carreras y otros longitudinales) <input type="checkbox"/> Pista de Atletismo de 400m <input type="checkbox"/> 300 m de cuerda <input type="checkbox"/> 200 m de cuerda <input type="checkbox"/> Recta de carreras de Atletismo <input type="checkbox"/> Recta de saltos (longitud, triple y pértiga) <input type="checkbox"/> Zona de Salto de Altura <input type="checkbox"/> Otras Pistas de Atletismo (dimesiones irregulares) <input type="checkbox"/> OTROS ESPACIOS LONGITUDINALES (para un deporte, pequeños y no catalogados) <input type="checkbox"/> Velódromo <input type="checkbox"/> Patinódromo <input type="checkbox"/> Anillo de Hielo <input type="checkbox"/> Otros Espacios Longitudinales (mayores de 100m) <input type="checkbox"/> Otros menores de 100m	<table border="1"> <thead> <tr> <th colspan="2">Atributos específicos</th> </tr> </thead> <tbody> <tr> <td>LARGO longitud, cuerda)</td> <td></td> </tr> <tr> <td>ANCHODE LA CUERDA</td> <td></td> </tr> <tr> <td>SUPERFICIE (incluido márgenes)</td> <td></td> </tr> <tr> <td>Nº DE CALLES (solo deportivo)</td> <td></td> </tr> </tbody> </table>	Atributos específicos		LARGO longitud, cuerda)		ANCHODE LA CUERDA		SUPERFICIE (incluido márgenes)		Nº DE CALLES (solo deportivo)	
Atributos específicos											
LARGO longitud, cuerda)											
ANCHODE LA CUERDA											
SUPERFICIE (incluido márgenes)											
Nº DE CALLES (solo deportivo)											

SALAS (Se desarrollan las actividades en recinto cerrado. Pueden ser irregulares)									
<input type="checkbox"/> SALAS POLIVALENTES (para actividades de uso no especializado. E.Física. Aerobic, etc) <input type="checkbox"/> Sala Polivalente 1 (sala polivalente de 100 a 200 m2 de superficie) <input type="checkbox"/> Sala Polivalente 2 (sala polivalente de 200 a 300 m2 de superficie) <input type="checkbox"/> Sala Polivalente 3 (sala polivalente mayor de 300 m2 de superficie) <input type="checkbox"/> SALAS ESPECIALIZADAS Y OTRAS SALAS (adaptadas a un uso especializado y otras) <input type="checkbox"/> Sala Equipada con aparatos gimnásticos, de musculación, cardiovasculares, etc) <input type="checkbox"/> Artes marciales (pavimento adaptado) <input type="checkbox"/> Sala Especializada (por la actividad) <input type="checkbox"/> Esgrima <input type="checkbox"/> Otras Salas mayor de 50 m2 <input type="checkbox"/> Menor de 50 m2	<table border="1"> <thead> <tr> <th colspan="2">Atributos específicos</th> </tr> </thead> <tbody> <tr> <td>LARGO (dimensión mayor)</td> <td></td> </tr> <tr> <td>ANCHO (dimensión menor)</td> <td></td> </tr> <tr> <td>SUPERFICIE (del espacio)</td> <td></td> </tr> </tbody> </table>	Atributos específicos		LARGO (dimensión mayor)		ANCHO (dimensión menor)		SUPERFICIE (del espacio)	
Atributos específicos									
LARGO (dimensión mayor)									
ANCHO (dimensión menor)									
SUPERFICIE (del espacio)									



Espacio deportivo convencional

CÓDIGO INSTALACIÓN	ESPACIO DEPORTIVO Nº	¿Es el espacio deportivo principal de la Instalación?
18153529	8	<input type="checkbox"/>

Nombre del espacio deportivo (si está repetido numéralo)

ZONA INFANTIL

ATRIBUTOS GENERALES

CERRAMIENTO (del espacio deportivo. No de la instalación en su conjunto)

Espacio Abierto (sin cubierta o temporal. Globos, lonas, no cerramiento lateral)

Aire Libre (no dispone de ningún tipo de cubierta)

Cerramiento estacional (tiene cerramiento pero solo en temporadas)

Sólo Cubierto (tiene cubierta pero está abierto lateralmente)

Recinto Cerrado (con cubierta y cerramiento lateral al menos hasta 2/3 partes)

Cerrado Fijo (cerramiento tradicional)

Cubierta Móvil (la cubierta es móvil y permite cerrar en un momento dado)

Cerramiento Textil (con lonas o similar no desmontables, no estacional)

Año de Construcción *	Año de Remodelación *
2010	0

* Se refiere al espacio deportivo no a la instalación.

ESTADO DE USO (del espacio deportivo. No de la instalación en su conjunto)

En Uso (cuando funciona normalmente en su período de apertura)

En Uso (funciona normalmente durante gran parte del año)

En Uso Estacional (funciona en la temporada normal de actividad)

Fuera de Uso (no funciona normalmente en su periodo de apertura)

En Construcción (ha comenzado la obra pero todavía no está funcionando)

En Remodelación (temporalmente fuera de uso por trabajos de adecuación)

Fuera de Uso (cierre permanente con carácter indefinido)

Sistema de Calefacción

SI NO

Sistema de Climatización

SI NO

Altura libre (solo cubierto)

Actividad Deportiva Principal

Otras Actividades

ILUMINACIÓN (posibilidades de uso nocturno en función del alumbrado artificial)

Permite Uso Nocturno (se puede desarrollar en su mayor parte la actividad)

Permite la Competición

Permite Entrenamientos

No Permite Uso Nocturno (cuando no hay o es parcial o insuficiente)

No Hay Iluminación

Es Parcial o Insuficiente

PAVIMENTO (si hay varios el más representativo.)

NATURAL (carácter natural sin proceso de prefabricación)

Tierra (pavimento original) Tierra Batida Ceniza

Tierra Estabilizada Hierba Natural Arena

Cantos Rodados/Rocas Nieve Hielo Otros

MADERA (de madera o corcho adaptados a pavimentos deportivos)

Madera-Rígido (sobre solera rígida) Corcho-Rígido

Madera-Elastica (sobre base elastica, rastreles) Corcho-Elastico

Otros Pavimentos de madera

HIERBA ARTIFICIAL

Agua (sin arena ni caucho) Arena Caucho Otros

SINTÉTICOS (prefabricados o en obra, de PVC, caucho, poliuretano, latex, ...)

Sintético-Rígido Sintético-Elastico Otros

MÉTÁLICOS

Acero Inoxidable Acero (chapa) Aluminio Otros

HORMIGONES Y AGLOMERADOS (pavimentos duros de composición aglomerada)

Hormigón (sin tratar) Hormigón Poroso Resina Acrílicas

Hormigón (con tratamiento superficial) Asfalto Otros

BALDOSAS Y SIMILAR (formado por piezas de cerámica, hormigón o piedra)

Baldosa Cerámica Baldosa Hormigón Terrazo

Baldosa Asfáltica Loseta (gresite) Piedra Otros

OTROS PAVIMENTOS

Moqueta Tatami Tapiz Fibra de Vidrio Otros

CONSERVACIÓN DEL PAVIMENTO

Bueno

Regular (alguna imperfección)

Mal estado (no adecuado para la p.d.)

Inservible (inviabile para la p.d.)

No permite la práctica deportiva

OBSERVACIONES



Espacio deportivo convencional

TIPOLOGÍA DE ESPACIOS CONVENCIONALES Y SUS ATRIBUTOS ESPECÍFICOS

PISTAS

PISTAS POLIDEPORTIVAS (permiten la práctica de varios deportes)

- Pistas Polideportivas 1 de 400 a 800 m2 en espacio Abierto
- Pistas Polideportivas 2 de 800 a 1000 m2 en espacio Abierto
- Pistas Polideportivas 3 de 1000 a 1288 m2 en espacio Abierto
- Pistas Polideportivas 4 de 1288 a 1632 m2 en espacio Abierto
- Pistas Polideportivas 1 de 400 a 800 m2 en espacio Cerrado
- Pistas Polideportivas 2 de 800 a 1000 m2 en espacio Cerrado
- Pistas Polideportivas 3 de 1000 a 1288 m2 en espacio Cerrado
- Pistas Polideportivas 4 de 1288 a 1632 m2 en espacio Cerrado

PISTAS ESPECIALIZADAS Y OTRAS PISTAS (adaptadas a un deporte y no catalogadas)

- Pista de Tenis
- Pista de Hielo
- Pista de Petanca
- Otras Pistas Mayores de 400 m2 en espacios Abiertos
- Pequeñas menores de 400 m2 en espacios Abiertos
- Otras Pistas Mayores de 400 m2 en espacios Cerrados
- Pequeñas menores de 400 m2 en espacios Cerrados

Atributos específicos

LARGO (marcaje más márgenes)	7 m.
ANCHO (marcaje más márgenes)	7 m.
SUPERFICIE (incluido márgenes)	49 m2

PISTAS CON PARED

PISTAS POLIDEPORTIVAS CON FRONTÓN (con dos paredes como mínimo para varios deportes)

- P. Polid. con Frontón 1 de 400 a 800 m2 en espacio Abierto
- P. Polid. con Frontón 2 de 800 a 1000 m2 en espacio Abierto
- P. Polid. con Frontón 3 mayor de 1000 m2 en espacio Abierto
- P. Polid. con Frontón 1 de 400 a 800 m2 en espacio Cerrado
- P. Polid. con Frontón 2 de 800 a 1000 m2 en espacio Cerrado
- P. Polid. con Frontón 3 mayor de 1000 m2 en espacio Cerrado

FRONTONES Y OTRAS PISTAS CON PARED (adaptadas a un deporte y no catalogadas)

- Frontón en espacio Abierto
- Padel
- Squash
- Trinquete en espacio Abierto
- Otras Pistas con pared mayores de 400m2 en espacio Abierto
- Otras Pistas con pared menores de 400 m2 en espacio Abierto
- Frontón en espacio Cerrado
- Trinquete en espacio Cerrado
- Otras Pistas con pared mayores de 400m2 en espacio Cerrado

Atributos específicos

LARGO (marcaje más márgenes)	
ANCHO (marcaje más márgenes)	
SUPERFICIE (incluido márgenes)	
ALTURA PARED (la principal)	
Nº PAREDES (laterales)	

CAMPOS (de forma rectangular, definidos por el pavimento o valla perimetral. Normalmente superan los 1500 m2)

CAMPOS POLIDEPORTIVOS (permiten la práctica de varios deportes)

- Campo Polideportivo 1 de 1500 a 4000 m2 (menor que un campo de fútbol)
- Campo Polideportivo 2 de 4000 a 8000 m2 (la mayoría de futbol hasta 100x80m))
- Campo Polideportivo 3 mayor de 8000 m2 (campos grandes de fútbol de más de 100x80m)

CAMPOS ESPECIALIZADOS Y OTROS CAMPOS (para un deporte y los no catalogados)

- Fútbol mínimo 4000 m2
- Fútbol-7 mínimo 1500 m2
- Rugby mínimo 4000 m2
- Hockey mínimo 4000 m2
- Béisbol mínimo 4000 m2
- Softbol
- Zona de lanzamiento de Atletismo. Campo interior de la pista de atletismo
- Otros campos mayores de 2000 m2
- Otros campos menores de 2000 m2

Atributos específicos

LARGO (marcaje más márgenes)	
ANCHO (marcaje más márgenes)	
SUPERFICIE (incluido márgenes)	



Espacio deportivo convencional

VASOS DE PISCINA (Actividad en medio acuático. En recinto cerrado piscinas cubiertas)															
<input type="checkbox"/> VASOS DEPORTIVOS (tienen dimensiones que se adaptan a la competición) <input type="checkbox"/> Vaso Deportivo de 50 m en espacio abierto <input type="checkbox"/> Vaso Deportivo 33 m en espacio abierto <input type="checkbox"/> Vaso Deportivo de 25 m en espacio abierto <input type="checkbox"/> Vaso de Saltos en espacio abierto <input type="checkbox"/> Vaso Deportivo de 50 m en espacio cerrado <input type="checkbox"/> Vaso Deportivo 33 m en espacio cerrado <input type="checkbox"/> Vaso Deportivo de 25 m en espacio cerrado <input type="checkbox"/> Vaso de Saltos en espacio cerrado <input type="checkbox"/> OTROS VASOS (vasos de carácter no deportivo) <input type="checkbox"/> Vaso de enseñanza en espacio abierto <input type="checkbox"/> Vaso recreativo en espacio abierto <input type="checkbox"/> Vaso hidromasaje <input type="checkbox"/> Vaso de chapoteo en espacio abierto <input type="checkbox"/> Otros Vasos > 50 m2 en espacio abierto <input type="checkbox"/> Otros Vasos < 50 m2 <input type="checkbox"/> Vaso de enseñanza en espacio cerrado <input type="checkbox"/> Vaso recreativo en espacio cerrado <input type="checkbox"/> Vaso de chapoteo en espacio cerrado <input type="checkbox"/> Otros Vasos > 50 m2 en espacio cerrado	<table border="1"> <thead> <tr> <th colspan="2">Atributos específicos</th> </tr> </thead> <tbody> <tr> <td>LARGO (mayor del vaso)</td> <td></td> </tr> <tr> <td>ANCHO (mayor del vaso)</td> <td></td> </tr> <tr> <td>SUPERFICIE (de lámina de agua))</td> <td></td> </tr> <tr> <td>PROFUNDIDA MÁXIMA</td> <td></td> </tr> <tr> <td>PROFUNDIDAD MÍNIMA</td> <td></td> </tr> <tr> <td>NÚMERO DE CALLES</td> <td></td> </tr> </tbody> </table>	Atributos específicos		LARGO (mayor del vaso)		ANCHO (mayor del vaso)		SUPERFICIE (de lámina de agua))		PROFUNDIDA MÁXIMA		PROFUNDIDAD MÍNIMA		NÚMERO DE CALLES	
Atributos específicos															
LARGO (mayor del vaso)															
ANCHO (mayor del vaso)															
SUPERFICIE (de lámina de agua))															
PROFUNDIDA MÁXIMA															
PROFUNDIDAD MÍNIMA															
NÚMERO DE CALLES															
Tipo de Rebosadero del Vaso	<input type="checkbox"/> Desbordante (Munich) <input type="checkbox"/> Lineal en Pared (Garganta) <input type="checkbox"/> Puntual en Pared (Skimers) <input type="checkbox"/> No tiene														

ESPACIOS LONGITUDINALES (La actividad se desarrolla siguiendo un recorrido)											
<input type="checkbox"/> ESPACIOS LONGITUDINALES DE ATLETISMO (Pistas de carreras y otros longitudinales) <input type="checkbox"/> Pista de Atletismo de 400m <input type="checkbox"/> 300 m de cuerda <input type="checkbox"/> 200 m de cuerda <input type="checkbox"/> Recta de carreras de Atletismo <input type="checkbox"/> Recta de saltos (longitud, triple y pértiga) <input type="checkbox"/> Zona de Salto de Altura <input type="checkbox"/> Otras Pistas de Atletismo (dimesiones irregulares) <input type="checkbox"/> OTROS ESPACIOS LONGITUDINALES (para un deporte, pequeños y no catalogados) <input type="checkbox"/> Velódromo <input type="checkbox"/> Patinódromo <input type="checkbox"/> Anillo de Hielo <input type="checkbox"/> Otros Espacios Longitudinales (mayores de 100m) <input type="checkbox"/> Otros menores de 100m	<table border="1"> <thead> <tr> <th colspan="2">Atributos específicos</th> </tr> </thead> <tbody> <tr> <td>LARGO longitud, cuerda)</td> <td></td> </tr> <tr> <td>ANCHODE LA CUERDA</td> <td></td> </tr> <tr> <td>SUPERFICIE (incluido márgenes)</td> <td></td> </tr> <tr> <td>Nº DE CALLES (solo deportivo)</td> <td></td> </tr> </tbody> </table>	Atributos específicos		LARGO longitud, cuerda)		ANCHODE LA CUERDA		SUPERFICIE (incluido márgenes)		Nº DE CALLES (solo deportivo)	
Atributos específicos											
LARGO longitud, cuerda)											
ANCHODE LA CUERDA											
SUPERFICIE (incluido márgenes)											
Nº DE CALLES (solo deportivo)											

SALAS (Se desarrollan las actividades en recinto cerrado. Pueden ser irregulares)									
<input type="checkbox"/> SALAS POLIVALENTES (para actividades de uso no especializado. E.Física. Aerobic, etc) <input type="checkbox"/> Sala Polivalente 1 (sala polivalente de 100 a 200 m2 de superficie) <input type="checkbox"/> Sala Polivalente 2 (sala polivalente de 200 a 300 m2 de superficie) <input type="checkbox"/> Sala Polivalente 3 (sala polivalente mayor de 300 m2 de superficie) <input type="checkbox"/> SALAS ESPECIALIZADAS Y OTRAS SALAS (adaptadas a un uso especializado y otras) <input type="checkbox"/> Sala Equipada con aparatos gimnásticos, de musculación, cardiovasculares, etc) <input type="checkbox"/> Artes marciales (pavimento adaptado) <input type="checkbox"/> Sala Especializada (por la actividad) <input type="checkbox"/> Esgrima <input type="checkbox"/> Otras Salas mayor de 50 m2 <input type="checkbox"/> Menor de 50 m2	<table border="1"> <thead> <tr> <th colspan="2">Atributos específicos</th> </tr> </thead> <tbody> <tr> <td>LARGO (dimensión mayor)</td> <td></td> </tr> <tr> <td>ANCHO (dimensión menor)</td> <td></td> </tr> <tr> <td>SUPERFICIE (del espacio)</td> <td></td> </tr> </tbody> </table>	Atributos específicos		LARGO (dimensión mayor)		ANCHO (dimensión menor)		SUPERFICIE (del espacio)	
Atributos específicos									
LARGO (dimensión mayor)									
ANCHO (dimensión menor)									
SUPERFICIE (del espacio)									



Espacio deportivo singular

CÓDIGO INSTALACIÓN	ESPACIO DEPORTIVO Nº	¿Es el espacio deportivo principal de la Instalación?
18153529	9	<input type="checkbox"/>

Nombre del espacio deportivo (si está repetido numéralo)

ZONA PAINTBALL

ATRIBUTOS GENERALES

CERRAMIENTO (del espacio deportivo. No de la instalación en su conjunto)

- Espacio Abierto (sin cubierta o temporal. Globos, lonas, no cerramiento lateral)**
- Aire Libre (no dispone de ningún tipo de cubierta)
- Cerramiento estacional (tiene cerramiento pero solo en temporadas)
- Sólo Cubierto (tiene cubierta pero está abierto lateralmente))
- Recinto Cerrado (con cubierta y cerramiento lateral al menos hasta 2/3 partes)**
- Cerrado Fijo (cerramiento tradicional)
- Cubierta Móvil (la cubierta es móvil y permite cerrar en un momento dado)
- Cerramiento Textil (con lonas o similar no desmontables, no estacional)

Año de Construcción *

2010

Año de Remodelación *

0

* Se refiere al espacio deportivo no a la instalación.

Sistema de Calefacción

SI NO

Sistema de Climatización

SI NO

Altura libre (solo cubierto)

ESTADO DE USO (del espacio deportivo. No de la instalación en su conjunto)

- En Uso (cuando funciona normalmente en su período de apertura)**
- En Uso (funciona normalmente durante gran parte del año)
- En Uso Estacional (funciona en la temporada normal de actividad)
- Fuera de Uso (no funciona normalmente en su periodo de apertura)**
- En Construcción (ha comenzado la obra pero todavía no está funcionando)
- En Remodelación (temporalmente fuera de uso por trabajos de adecuación)
- Fuera de Uso (cierre permanente con carácter indefinido)

Actividad Deportiva Principal

Otras Actividades

ILUMINACIÓN (posibilidades de uso nocturno en función del alumbrado artificial)

- Permite Uso Nocturno (se puede desarrollar en su mayor parte la actividad)**
- Permite la Competición
- Permite Entrenamientos
- No Permite Uso Nocturno (cuando no hay o es parcial o insuficiente)**
- No Hay Iluminación
- Es Parcial o Insuficiente

PAVIMENTO (si hay varios el más representativo.)

- NATURAL (carácter natural sin proceso de prefabricación)**
- Tierra (pavimento original) Tierra Batida Ceniza
- Tierra Estabilizada Hierba Natural Arena
- Cantos Rodados/Rocas Nieve Hielo Otros
- MADERA (de madera o corcho adaptados a pavimentos deportivos)**
- Madera-Rígido (sobre solera rígida) Corcho-Rígido
- Madera-Elástica (sobre base elástica, rastreles) Corcho-Elástico
- Otros Pavimentos de madera
- HIERBA ARTIFICIAL**
- Agua (sin arena ni caucho) Arena Caucho Otros
- SINTÉTICOS (prefabricados o en obra, de PVC, caucho, poliuretano, latex, ...)**
- Sintético-Rígido Sintético-Elástico Otros
- METÁLICOS**
- Acero Inoxidable Acero (chapa) Aluminio Otros
- HORMIGONES Y AGLOMERADOS (pavimentos duros de composición aglomerada)**
- Hormigón (sin tratar) Hormigón Poroso Resina Acrílicas
- Hormigón (con tratamiento superficial) Asfalto Otros
- BALDOSAS Y SIMILAR (formado por piezas de cerámica, hormigón o piedra)**
- Baldosa Cerámica Baldosa Hormigón Terrazo
- Baldosa Asfáltica Loseta (gresite) Piedra Otros
- OTROS PAVIMENTOS**
- Moqueta Tatami Tapiz Fibra de Vidrio Otros

CONSERVACIÓN DEL PAVIMENTO

- Bueno
- Regular (alguna imperfección)
- Mal estado (no adecuado para la p.d.)
- Inservible (inviabile para la p.d.)
- No permite la práctica deportiva

OBSERVACIONES



Espacio deportivo singular

TIPOLOGÍA DE ESPACIOS SINGULARES Y SUS ATRIBUTOS ESPECÍFICOS	
CAMPOS DE GOLF	
<input type="checkbox"/> CAMPOS DE JUEGO (se realiza un recorrido siguiendo el orden de hoyos establecidos) <input type="checkbox"/> Campo de Golf (con al menos 9 hoyos, de par 3, 4 o 5) <input type="checkbox"/> Campo de Golf Rústico (sobre el terreno natural con mínimas adaptaciones) <input type="checkbox"/> Pitch and Putt <input type="checkbox"/> Otros Campos de Golf <input type="checkbox"/> ZONAS DE PRÁCTICAS <input type="checkbox"/> Campo de Prácticas <input type="checkbox"/> Bunker de Prácticas <input type="checkbox"/> Green de Prácticas	Atributos específicos LONGITUD (del campo entero) NUMERO DE HOYOS SUPERFICIE PAR DEL CAMPO
CIRCUITOS DE MOTOR	
<input type="checkbox"/> CIRCUITOS DE VELOCIDAD (> 2000 m de longitud) <input type="checkbox"/> CIRCUITOS DE MOTOCROSS (> 500 m de longitud) <input type="checkbox"/> CIRCUITOS DE KARTS (> 200 m de longitud) <input type="checkbox"/> OTROS CIRCUITOS DE MOTOR	Atributos específicos LONGITUD (del circuito) ANCHURA DE LA CUERDA Nº CURVAS IZQUIERDA/DERECHA PARRILLA SALIDA/Nº PILOTOS
CIRCUITOS DE BICICLETA (Circuitos y carriles de bicicleta construidos para la actividad. No las vías verdes ni otros recorridos por la naturaleza)	
<input type="checkbox"/> CIRCUITOS DE BICICLETA (circuitos cerrados) <input type="checkbox"/> CARRIL BICI (Se localizará en el punto más significativo (se censarán una vez en cada calle o carretera por la que pasan y por cada municipio)	Atributos específicos LONGITUD (del circuito)
CANAL DE REMO Y PIRAGUISMO (canales e instalaciones artificiales para la práctica del remo y piragüismo)	
<input type="checkbox"/> CANAL DE AGUAS TRANQUILAS <input type="checkbox"/> CANAL DE AGUAS BRAVAS	Atributos específicos LONGITUD CALLES PANTANALES DESNIVEL (solo aguas bravas)
CIRCUITO DE CARRERA A PIE (Circuitos y recorridos construidos específicamente para correr y caminar)	
<input type="checkbox"/> CIRCUITOS DE CARRERA A PIE	Atributos específicos LONGITUD ESTACIONES DE EJERCICIOS
ZONAS DE DEPORTES DE INVIERNO	
<input type="checkbox"/> PISTA DE ESQUI ALPINO <input type="checkbox"/> PISTA DE ESQUI DE FONDO (nórdico) <input type="checkbox"/> PARQUE DE SNOWBOARD <input type="checkbox"/> TRAMPOLIN DE SALTOS <input type="checkbox"/> CIRCUITO DE FONDO Y TIRO <input type="checkbox"/> OTRAS ZONAS (Deportes de Invierno)	Atributos específicos LONGITUD DIFICULTAD (color) ALTURA (trampolín) DENOMINACIÓN DE LA PISTA NIEVE ARTIFICIAL DESNIVEL
ESPACIOS DE HÍPICA	
<input type="checkbox"/> PISTA DE CARRERA HÍPICA <input type="checkbox"/> PICADERO. PISTA DE DOMA <input type="checkbox"/> CAMPO DE POLO <input type="checkbox"/> PISTA DE SALTO <input type="checkbox"/> PISTA DE CONCURSO <input type="checkbox"/> PISTA DE ENSAYO <input type="checkbox"/> OTRAS PISTAS (ESPACIOS DE HÍPICA)	Atributos específicos LONGITUD ANCHO SUPERFICIE
ROCODROMOS	



Espacio deportivo singular

<input type="checkbox"/> ROCODROMO <input type="checkbox"/> ROCODROMO BOULDER (hasta 3m. de altura)	Atributos específicos	
	ALTURA MÁXIMA	
	SUPERFICIE (escalada)	
	MATERIAL (pavimento)	
	PRESAS (Si/No)	

PISTA DE MODELISMO		
<input type="checkbox"/> CIRCUITO DE AUTOMODELISMO <input type="checkbox"/> CIRCUITO DE AEROMODELISMO <input type="checkbox"/> OTRAS ZONAS (PISTAS MODELISMO)	Atributos específicos	
	LONGITUD	
	ANCHO	

CAMPO DE TIRO		
<input type="checkbox"/> CAMPO DE TIRO VUELO <input type="checkbox"/> CAMPO DE TIRO AL PLATO <input type="checkbox"/> CAMPO DE TIRO DE PRECISIÓN <input type="checkbox"/> CAMPO DE TIRO CON ARCO <input type="checkbox"/> OTROS CAMPOS DE TIRO	Atributos específicos	
	SUPERFICIE	
	NUMERO DE PUESTOS	

JUEGOS POPULARES Y/O TRADICIONALES		
<input type="checkbox"/> PISTA DE CALVA <input type="checkbox"/> PISTA DE TANGA <input type="checkbox"/> PISTA DE LANZAMIENTO DE BARRA CASTELLANA <input type="checkbox"/> PISTA DE LANZAMIENTO DE BARRA ARAGONESA <input type="checkbox"/> CORRO DE LUCHA <input type="checkbox"/> CARRIL DE BOLOS HUERTANOS <input type="checkbox"/> CAMPO DE BOLOS CARTAGENERO <input type="checkbox"/> BOLERA <input type="checkbox"/> CAMPO DE BILLAR ROMANO <input type="checkbox"/> CAMPO DE LLAVE <input type="checkbox"/> OTRAS ZONAS DE JUEGOS POPULARES	Atributos específicos	
	LARGO	
	ANCHO	
	SUPERFICIE	
	DIÁMETRO (espacios circulares)	

OTROS ESPACIOS SINGULARES		
<input type="checkbox"/> CAMPO MINI-GOLF <input type="checkbox"/> PISTA DE BOWLING <input type="checkbox"/> CAMPO DE CASTING <input type="checkbox"/> REMO EN BANCO FIJO (CON BALSA) <input type="checkbox"/> PARQUES INFANTILES <input type="checkbox"/> PARQUES BIOSALUDABLES <input checked="" type="checkbox"/> OTROS ESPACIOS SINGULARES	Atributos específicos	
	NUMERO DE PUESTOS	0
	SUPERFICIE	0 m2

PISTAS DE MONOPATÍN Y PATÍN EN LÍNEA		
<input type="checkbox"/> PISTA DE MONOPATIN. PATIN EN LINEA <input type="checkbox"/> CIRCUITO MONOPATÍN. PATIN EN LINEA <input type="checkbox"/> CAMPOS DE MONOPATIN Y PATIN EN LINEA	Atributos específicos	
	ESTRUCTURAS EN U (Si/No)	
	SUPERFICIE	
	LONGITUD (cuerda del circuito)	



Espacios Complementarios

CÓDIGO INSTALACIÓN 18153529	ESPACIO COMPLEMENTARIO Nº 1	Nombre del espacio complementario (si está repetido numéralo) VESTUARIOS
---------------------------------------	---------------------------------------	--

NOMBRE DE TODOS LOS ESPACIOS DEPORTIVOS A QUE DA SERVICIO ESTE ESPACIO COMPLEMENTARIO

ATRIBUTOS GENERALES

ESTADO DE USO (del espacio deportivo. No de la instalación en su conjunto)

En Uso (cuando funciona normalmente en su periodo de apertura)

En Uso (funciona normalmente durante gran parte del año)

En Uso Estacional (funciona en la temporada normal de actividad)

Fuera de Uso (no funciona normalmente en su periodo de apertura)

En Construcción (ha comenzado la obra pero todavía no está funcionando)

En Remodelación (temporalmente fuera de uso por trabajos de adecuación)

Fuera de Uso (cierre permanente con carácter indefinido)

Año de Construcción *

2010

Año de Remodelación *

0

* Se refiere al espacio complementario no a la instalación.

OBSERVACIONES

CONSERVACIÓN (estado general de conservación, no limpieza)

Bueno

Regular (alguna imperfección pero no impide el uso normal)

Mal estado (no adecuado para el desarrollo normal de la actividad)

Inservible (inviabile para la realización de la actividad)

ESPACIOS COMPLEMENTARIOS GENERALES

VESTUARIOS (se censará por separado cada bloque de conjunto de vestuarios que tenga un funcionamiento homogéneo e independiente)

VESTUARIOS

Atributos específicos			
Nº VESTUARIOS COLECTIVOS		Nº CABINAS INDIVIDUALES	
Nº VESTUARIOS INDIVIDUALES		Nº TAQUILLAS INDIVIDUALES	
SUPERFICIE		Nº DE URINARIOS	
SISTEMA DE PRODUCCIÓN DE ACS		Gasoil <input type="checkbox"/>	Gas natural <input type="checkbox"/>
		Biomasa <input type="checkbox"/>	Placas solares <input type="checkbox"/>
Otros :			

ASEOS PÚBLICOS (se censará cada uno de los módulos de servicios diferenciados)

ASEOS PÚBLICOS

Atributos específicos			
PÚBLICOS	<input type="checkbox"/>	Nº DE URINARIOS	
DEPORTISTAS	<input type="checkbox"/>	Nº LAVABOS	
COMÚN	<input type="checkbox"/>	Nº DE INODOROS	

ALMACEN DEPORTIVO (se diferencia del almacen general en que éste tiene una relación directa con los espacios deportivos asociados)

ALMACEN DEPORTIVO

Atributos específicos			
SUPERFICIE		VENTILACIÓN NATURAL	
ALTURA		LUX DE ILUMINACIÓN	
PUERTA DIRECTA		Nº RENOVACIONES AIRE /HORA	

ALMACEN MANTENIMIENTO

ALMACEN MANTENIMIENTO

Atributos específicos			
SUPERFICIE		VENTILACIÓN NATURAL	
ALTURA		LUX DE ILUMINACIÓN	
PUERTA DIRECTA		Nº RENOVACIONES AIRE /HORA	

GRADAS (se censará cada tipo por separado en cada instalación)

GRADAS DE ESPECTADORES

Atributos específicos			
GRADA FIJA	<input type="checkbox"/>	CUBIERTA TOTAL	<input type="checkbox"/>
GRADA MÓVIL	<input type="checkbox"/>	CUBIERTA PARCIAL	<input type="checkbox"/>
GRADA MIXTA	<input type="checkbox"/>	SIN CUBIERTA	<input type="checkbox"/>
		Nº DE PLAZAS SENTADOS	
		Nº DE PLAZAS DE PIE	



Espacios Complementarios

ESPACIOS COMPLEMENTARIOS ESPECÍFICOS (característicos de determinadas instalaciones deportivas)

REMONTES (cable esquí)

<input type="checkbox"/> REMONTE	Atributos específicos			
	LONGITUD		CAPACIDAD	
	DESNIVEL		DENOMINACIÓN	

ZONA VARADA EN PLAYA

<input type="checkbox"/> ZONA VARADA	Atributos específicos				
	PASILLO ACCESO ESTACIONAL	<input type="checkbox"/>	PASILLO ACCESO PERMANENTE	<input type="checkbox"/>	SUPERFICIE

AERÓDROMOS

<input type="checkbox"/> AERÓDROMO	Atributos específicos				
	Nº DE PISTAS		ANCHURA		PAVIMENTO PISTA PRINCIPAL
	TALLER	<input type="checkbox"/>	TORRE DE CONTROL	<input type="checkbox"/>	
	LONGITUD		Nº DE HANGARES		

REFUGIO DE MONTAÑA

<input type="checkbox"/> REFUGIO	Atributos específicos			
	COTA ALTURA		NOMBRE OFICIAL	
	GUARDA (Si/No)	<input type="checkbox"/>	Nº DE PLAZAS	
	COCINA (Si/No)	<input type="checkbox"/>		

PUERTOS E INSTALACIONES NAÚTICAS

<input type="checkbox"/>	Atributos específicos							
	ELECTRICIDAD	<input type="checkbox"/>	PANTALAN	<input type="checkbox"/>	DIQUE SECO	<input type="checkbox"/>	ELEVADOR	<input type="checkbox"/>
	VARADERO	<input type="checkbox"/>	GASOLINERA	<input type="checkbox"/>	RAMPA	<input type="checkbox"/>	AGUA POTABLE	<input type="checkbox"/>
	Nº DE AMARRES				CALADO DE LA BOCANA			

OTROS

<input type="checkbox"/> PALOMAR	SUPERFICIE		<input type="checkbox"/> CABALLERIZAS	Nº DE PLAZAS	
---	------------	--	--	--------------	--



Instalación deportiva

CÓDIGO INSTALACIÓN 18153530	<input type="checkbox"/> BAJA El año : 0	<input type="checkbox"/> ALTA	
Instalación del censo 97 que ya no existe		Instalación que no está en censo provisional 05	
Comunidad Autónoma ANDALUCÍA	Provincia GRANADA	Municipio (obligatorio) Peligros	Zonas GR-3 AGLOMERACION URBANA DE GRANA
Núcleo de Población PELIGROS	Distrito	Barrio	
Nombre oficial de la instalación (obligatorio) CAMPO DE FUTBOL FONSECA (DAR DE BAJA)		Nombre por el que es conocida la instalación (si es distinto)	
Dirección : vía, número, código postal (obligatorio) AVDA 1º Nº: S/N Código postal 18210		Año de Inicio de la Actividad Deportiva (4dígitos) 2006	
Teléfono 958408834	Fax	E-Mail DEPORTES@AYUNTAMIENTOPELIGROS.ES	Página Web
Coordenadas Geográficas (X,Y,Z) en el punto de acceso a la instalación			
Latitud : 0	Longitud : 0	Altura : 0	UTMX: 443718,853002888 UTM Y: 4120981,93881178
Situación de la Instalación (elegir una)			
Urbana : <input checked="" type="radio"/>	Periférica (borde urbana) : <input type="radio"/>	No Urbana : <input type="radio"/>	
Accesibilidad (sobre todo para las sillas de ruedas)			
Deportistas :	<input type="checkbox"/> Tienen acceso desde el exterior <input type="checkbox"/> Pueden circular por el interior <input type="checkbox"/> Tienen vestuarios adaptados	Visitantes/Espectadores :	<input type="checkbox"/> Tienen acceso desde el exterior <input type="checkbox"/> Pueden circular por el interior <input type="checkbox"/> Tienen aseos adaptados
Régimen de Acceso a la Instalación (se pueden marcar más de una opción)			
<input type="checkbox"/> Libre Gratuito	<input type="checkbox"/> Libre pagando entrada (un uso o bono)	<input type="checkbox"/> Libre pagando cuota de abono	<input type="checkbox"/> Restringido a Alumnos (de un centro de enseñanza) <input type="checkbox"/> Restringido a residentes (del edificio o establecimiento turístico) <input type="checkbox"/> Restringido a trabajadores o accionistas
Usuarios que utilizan la instalación (se puede marcar más de una opción)			
<input type="checkbox"/> Escolares (grupos de centros de enseñanza) <input type="checkbox"/> Deportistas en general (usuarios individuales o en grupo) <input type="checkbox"/> Deportistas de competición (federados o similar)			
Propiedad de la Instalación (Nombre del propietario (en caso de no saberlo, el del suelo). Si es un particular se pondrá PARTICULAR)			
<input checked="" type="checkbox"/> PROPIEDAD PÚBLICA			
<input type="checkbox"/> Administración General del Estado <input type="checkbox"/> Consejo Superior de Deportes (CSD) <input type="checkbox"/> Universidad Nacional de Enseñanza a Distancia <input type="checkbox"/> M. de Defensa (instalación propiedad de las FFAA) <input type="checkbox"/> M. de Defensa IES y Centros Públicos de Enseñanza <input type="checkbox"/> M. de Defensa Academias Militares <input type="checkbox"/> M. de Interior (Policia Nacional y Guardia Civil) <input type="checkbox"/> M. de Interior Instituciones penitenciarias <input type="checkbox"/> M. de Interior Academias de Formación Policial <input type="checkbox"/> Otros ministerios <input type="checkbox"/> Organismos Autónomos distintos del CSD <input type="checkbox"/> Empresas propiedad del estado <input type="checkbox"/> Otros		<input type="checkbox"/> Administración Autonómica <input type="checkbox"/> Comunidad Autónoma <input type="checkbox"/> Institutos de Enseñanza Secundaria (IES) <input type="checkbox"/> Centros de Educación Infantil (de 0 a 3 años) <input type="checkbox"/> Policía Autónoma <input type="checkbox"/> Universidades Públicas <input type="checkbox"/> Empresas propiedad de C.C.A.A. <input type="checkbox"/> Otros <input checked="" type="checkbox"/> Administración Local <input checked="" type="checkbox"/> Ayuntamiento (propiedad municipal) <input type="checkbox"/> Centro de Educación Infantil y Primaria (CEIP) <input type="checkbox"/> Institutos de Enseñanza Secundaria (IES) <input type="checkbox"/> Centros de Educación Infantil (de 0 a 3 años) <input type="checkbox"/> Entidades Locales Menores <input type="checkbox"/> Comarcas. Mancomunidades o Feder. Municipios <input type="checkbox"/> Diputaciones <input type="checkbox"/> Centro de Educación Infantil y Primaria (CEIP) <input type="checkbox"/> Institutos de Enseñanza Secundaria (IES) <input type="checkbox"/> Centros de Educación Infantil (de 0 a 3 años) <input type="checkbox"/> Empresas propiedad de la Adm. Local. <input type="checkbox"/> Otros	



Instalación deportiva

<input type="checkbox"/> PROPIEDAD PRIVADA	
<input type="checkbox"/> Privados Deportivos (asociativos o empresas) <ul style="list-style-type: none"><input type="checkbox"/> Asociativos<ul style="list-style-type: none"><input type="checkbox"/> Fundaciones Deportivas<input type="checkbox"/> Federaciones Deportivas<ul style="list-style-type: none"><input type="checkbox"/> Nacional<input type="checkbox"/> Autonómica<input type="checkbox"/> Local<input type="checkbox"/> Clubes<input type="checkbox"/> Asociaciones y Agrupaciones<input type="checkbox"/> Peñas<input type="checkbox"/> Otros<input type="checkbox"/> Empresas cuyo fin sea el deporte<ul style="list-style-type: none"><input type="checkbox"/> Sociedades Anónimas Deportivas<input type="checkbox"/> Sociedades Empresariales Deportivas<input type="checkbox"/> Otras	<input type="checkbox"/> Privados No Deportivos (otros fines no deportivos) <ul style="list-style-type: none"><input type="checkbox"/> Educativos (incluye todos los tipos de enseñanza)<ul style="list-style-type: none"><input type="checkbox"/> Universidades<input type="checkbox"/> Colegios privados concertados (con subvención)<input type="checkbox"/> Colegios privados<input type="checkbox"/> Guarderías<input type="checkbox"/> Otros<input type="checkbox"/> Religiosos (inst. religiosas que no sean de enseñanza)<input type="checkbox"/> Sociedades Empresariales (para sus trabajadores)<input type="checkbox"/> Residenciales<input type="checkbox"/> Turísticos (hostelería y turismo, como hoteles, etc)<input type="checkbox"/> Otros

GESTIÓN DE LA INSTALACIÓN (Nombre del gestor (en caso de no saberlo, el del suelo). Si es un particular se pondrá PARTICULAR)

<input checked="" type="checkbox"/> GESTIÓN PÚBLICA	
<input type="checkbox"/> Administración General del Estado <ul style="list-style-type: none"><input type="checkbox"/> Consejo Superior de Deportes (CSD)<input type="checkbox"/> Universidad Nacional de Enseñanza a Distancia<input type="checkbox"/> M. de Defensa (instalación propiedad de las FFAA)<ul style="list-style-type: none"><input type="checkbox"/> M. de Defensa IES y Centros Públicos de Enseñanza<input type="checkbox"/> M. de Defensa Academias Militares<input type="checkbox"/> M. de Interior (Policía Nacional y Guardia Civil)<ul style="list-style-type: none"><input type="checkbox"/> M. de Interior Instituciones penitenciarias<input type="checkbox"/> M. de Interior Academias de Formación Policial<input type="checkbox"/> Otros ministerios<input type="checkbox"/> Organismos Autónomos distintos del CSD<input type="checkbox"/> Empresas propiedad del estado<input type="checkbox"/> Otros	<input type="checkbox"/> Administración Autónoma <ul style="list-style-type: none"><input type="checkbox"/> Comunidad Autónoma<ul style="list-style-type: none"><input type="checkbox"/> Institutos de Enseñanza Secundaria (IES)<input type="checkbox"/> Centros de Educación Infantil (de 0 a 3 años)<input type="checkbox"/> Policía Autónoma<input type="checkbox"/> Universidades Públicas<input type="checkbox"/> Empresas propiedad de C.C.A.A.<input type="checkbox"/> Otros
	<input checked="" type="checkbox"/> Administración Local <ul style="list-style-type: none"><input checked="" type="checkbox"/> Ayuntamiento (propiedad municipal)<ul style="list-style-type: none"><input type="checkbox"/> Centro de Educación Infantil y Primaria (CEIP)<input type="checkbox"/> Institutos de Enseñanza Secundaria (IES)<input type="checkbox"/> Centros de Educación Infantil (de 0 a 3 años)<input type="checkbox"/> Entidades Locales Menores<input type="checkbox"/> Comarcas. Mancomunidades o Feder. Municipios<input type="checkbox"/> Diputaciones<ul style="list-style-type: none"><input type="checkbox"/> Centro de Educación Infantil y Primaria (CEIP)<input type="checkbox"/> Institutos de Enseñanza Secundaria (IES)<input type="checkbox"/> Centros de Educación Infantil (de 0 a 3 años)<input type="checkbox"/> Empresas propiedad de la Adm. Local.<input type="checkbox"/> Otros

<input type="checkbox"/> GESTIÓN PRIVADA	
<input type="checkbox"/> Privados Deportivos (asociativos o empresas) <ul style="list-style-type: none"><input type="checkbox"/> Asociativos<ul style="list-style-type: none"><input type="checkbox"/> Fundaciones Deportivas<input type="checkbox"/> Federaciones Deportivas<ul style="list-style-type: none"><input type="checkbox"/> Nacional<input type="checkbox"/> Autonómica<input type="checkbox"/> Local<input type="checkbox"/> Clubes<input type="checkbox"/> Asociaciones y Agrupaciones<input type="checkbox"/> Peñas<input type="checkbox"/> Otros<input type="checkbox"/> Empresas cuyo fin sea el deporte<ul style="list-style-type: none"><input type="checkbox"/> Sociedades Anónimas Deportivas<input type="checkbox"/> Sociedades Empresariales Deportivas<input type="checkbox"/> Otras	<input type="checkbox"/> Privados No Deportivos (otros fines no deportivos) <ul style="list-style-type: none"><input type="checkbox"/> Educativos (incluye todos los tipos de enseñanza)<ul style="list-style-type: none"><input type="checkbox"/> Universidades<input type="checkbox"/> Colegios privados concertados (con subvención)<input type="checkbox"/> Colegios privados<input type="checkbox"/> Guarderías<input type="checkbox"/> Otros<input type="checkbox"/> Religiosos (inst. religiosas que no sean de enseñanza)<input type="checkbox"/> Sociedades Empresariales (para sus trabajadores)<input type="checkbox"/> Residenciales<input type="checkbox"/> Turísticos (hostelería y turismo, como hoteles, etc)<input type="checkbox"/> Otros



Instalación deportiva

USA ENERGÍA RENOVABLE

Placa Solar Termica Placa Solar Fotovoltaica Eólica Hidráulica Biomasa

COMPLEJO DEPORTIVO

Pertenece a un Complejo Deportivo : No Nombre Complejo:

SITUACION URBANISTICA	Planteamiento que le afecta:	
	Clasificación del suelo:	
	Calificación del suelo:	

CONDICIONES URBANISTICAS	Condiciones del Solar	Calzada pavimentada	<input type="checkbox"/>
		Encintado de aceras	<input type="checkbox"/>
		Suministro de agua	<input type="checkbox"/>
		Alcantarillado	<input type="checkbox"/>
		Electricidad	<input type="checkbox"/>
		Alumbrado público	<input type="checkbox"/>
	Parcelación	Superficie del solar:	
		Parcela mínima :	
		Proyectado :	

			Normas	Proyectado
CONDICIONES DE LA EDIFICACIÓN	OCUPACIÓN	Ocupación	%	%
		Fondo máximo edificable	m	m
		Dimensión patios	m	
	ALTURAS	Altura máxima en m	m	
		Nº max de plantas		
		Planta baja incl. semisótano	m	
		Alt. semisó. a cara inf. forjado	m	
	EDIFICABILIDAD	Uso distinto residencial		
		Uso residencial	m2/m2	m2/m2
	SITUACIÓN DE LAS EDIFICACIONES	Retranqueos a fachada		
Otros retranqueos				
TIPOLOGÍA			m	

CUMPLIMIENTO NORMATIVA TÉCNICA	Protección contra incendios	Bies	<input type="checkbox"/>
		Extintores	<input type="checkbox"/>
		Detección de incendios	<input type="checkbox"/>
	Accesibilidad	Adaptación de Aseos	<input type="checkbox"/>
		Adaptación de Vestuarios	<input type="checkbox"/>
		Pasillos	<input type="checkbox"/>
		Accesos exteriores	<input type="checkbox"/>
	Reglamento de espectáculos públicos	Señalización evacuación	<input type="checkbox"/>
		Alumbrado de emergencia	<input type="checkbox"/>
		Grupo electrógeno	<input type="checkbox"/>
		Plan de emergencia	<input type="checkbox"/>



Instalación deportiva

ATENCIÓN ADMINISTRATIVA	Persona de atención al usuario	<input type="checkbox"/>
	Archivo e historial de cada usuario	<input type="checkbox"/>
	Archivos informatizados	<input type="checkbox"/>
	Despachos para atención confidencial	<input type="checkbox"/>
	Posibilidad de pago con tarjeta de crédito	<input type="checkbox"/>
	Relaciones públicas para atención a usuarios	<input type="checkbox"/>
	Conexión a Internet	<input type="checkbox"/>
	Prensa escrita	<input type="checkbox"/>

INFORMACION ADICIONAL

- | | | |
|---|--|---|
| <input type="checkbox"/> Transporte Colectivo (parada cercana) | <input type="checkbox"/> Servicios Comerciales | <input type="checkbox"/> Masaje |
| <input type="checkbox"/> Integrado en centro sociocultural | <input type="checkbox"/> Control de Acceso | <input type="checkbox"/> Aula de Formación |
| <input type="checkbox"/> Protección contra Incendios | <input type="checkbox"/> Salón de Actos | <input type="checkbox"/> Sauna |
| <input type="checkbox"/> Taller de Mantenimiento | <input type="checkbox"/> Centro Médico | <input type="checkbox"/> Hidromasaje |
| <input type="checkbox"/> Almacén General | <input type="checkbox"/> Enfermería | <input type="checkbox"/> Baño Turco |
| <input checked="" type="checkbox"/> Aparcamiento (propio o cercano) | <input type="checkbox"/> Fisioterapia | <input type="checkbox"/> Ducha Ciclónica |
| <input type="checkbox"/> Oficinas | <input type="checkbox"/> Estética | <input type="checkbox"/> Sala de Lectura |
| <input type="checkbox"/> Bar | <input type="checkbox"/> Peluquería | <input type="checkbox"/> Sala de Exposiciones |
| <input type="checkbox"/> Restaurante | <input type="checkbox"/> Zona Infantil | <input type="checkbox"/> Otros: |

Observaciones

SISTEMAS DE GESTIÓN	Sistemas Informáticos de Gestión	Programa a medida	<input type="radio"/>
		Programa propio	<input type="radio"/>
		No existe	<input type="radio"/>
	Estado de Hardware (5)	Óptimo	<input type="radio"/>
		Bueno	<input type="radio"/>
		Malo	<input type="radio"/>
	Control de Acceso	Mecanismo automático	<input type="radio"/>
		Mecanismo manual	<input type="radio"/>
		No existe	<input type="radio"/>





Espacio deportivo convencional

CÓDIGO INSTALACIÓN 18153530	ESPACIO DEPORTIVO Nº 1	¿Es el espacio deportivo principal de la Instalación? <input type="checkbox"/>
---------------------------------------	----------------------------------	---

Nombre del espacio deportivo (si está repetido numéralo)
CAMPO DE FUTBOL (DAR DE BAJA)

ATRIBUTOS GENERALES

CERRAMIENTO (del espacio deportivo. No de la instalación en su conjunto)

Espacio Abierto (sin cubierta o temporal. Globos, lonas, no cerramiento lateral)

Aire Libre (no dispone de ningún tipo de cubierta)

Cerramiento estacional (tiene cerramiento pero solo en temporadas)

Sólo Cubierto (tiene cubierta pero está abierto lateralmente)

Recinto Cerrado (con cubierta y cerramiento lateral al menos hasta 2/3 partes)

Cerrado Fijo (cerramiento tradicional)

Cubierta Móvil (la cubierta es móvil y permite cerrar en un momento dado)

Cerramiento Textil (con lonas o similar no desmontables, no estacional)

Año de Construcción *	Año de Remodelación *
2006	0

* Se refiere al espacio deportivo no a la instalación.

ESTADO DE USO (del espacio deportivo. No de la instalación en su conjunto)

En Uso (cuando funciona normalmente en su período de apertura)

En Uso (funciona normalmente durante gran parte del año)

En Uso Estacional (funciona en la temporada normal de actividad)

Fuera de Uso (no funciona normalmente en su periodo de apertura)

En Construcción (ha comenzado la obra pero todavía no está funcionando)

En Remodelación (temporalmente fuera de uso por trabajos de adecuación)

Fuera de Uso (cierre permanente con carácter indefinido)

Sistema de Calefacción

SI NO

Sistema de Climatización

SI NO

Altura libre (solo cubierto)

Actividad Deportiva Principal

Otras Actividades

ILUMINACIÓN (posibilidades de uso nocturno en función del alumbrado artificial)

Permite Uso Nocturno (se puede desarrollar en su mayor parte la actividad)

Permite la Competición

Permite Entrenamientos

No Permite Uso Nocturno (cuando no hay o es parcial o insuficiente)

No Hay Iluminación

Es Parcial o Insuficiente

PAVIMENTO (si hay varios el más representativo.)

NATURAL (carácter natural sin proceso de prefabricación)

Tierra (pavimento original) Tierra Batida Ceniza

Tierra Estabilizada Hierba Natural Arena

Cantos Rodados/Rocas Nieve Hielo Otros

MADERA (de madera o corcho adaptados a pavimentos deportivos)

Madera-Rígido (sobre solera rígida) Corcho-Rígido

Madera-Elástica (sobre base elástica, rastreles) Corcho-Elástico

Otros Pavimentos de madera

HIERBA ARTIFICIAL

Agua (sin arena ni caucho) Arena Caucho Otros

SINTÉTICOS (prefabricados o en obra, de PVC, caucho, poliuretano, latex, ...)

Sintético-Rígido Sintético-Elástico Otros

METÁLICOS

Acero Inoxidable Acero (chapa) Aluminio Otros

HORMIGONES Y AGLOMERADOS (pavimentos duros de composición aglomerada)

Hormigón (sin tratar) Hormigón Poroso Resina Acrílicas

Hormigón (con tratamiento superficial) Asfalto Otros

BALDOSAS Y SIMILAR (formado por piezas de cerámica, hormigón o piedra)

Baldosa Cerámica Baldosa Hormigón Terrazo

Baldosa Asfáltica Loseta (gresite) Piedra Otros

OTROS PAVIMENTOS

Moqueta Tatami Tapiz Fibra de Vidrio Otros

CONSERVACIÓN DEL PAVIMENTO

Bueno

Regular (alguna imperfección)

Mal estado (no adecuado para la p.d.)

Inservible (inviabile para la p.d.)

No permite la práctica deportiva

OBSERVACIONES

*** SE PROCEDE A DAR DE BAJA (28/06/21) POR INDICACION DEL AYUNTAMIENTO PUES LA PARCELA SE HA CEDIDO A ASPROGRADES.**



Espacio deportivo convencional

TIPOLOGÍA DE ESPACIOS CONVENCIONALES Y SUS ATRIBUTOS ESPECÍFICOS

PISTAS

PISTAS POLIDEPORTIVAS (permiten la práctica de varios deportes)

- Pistas Polideportivas 1 de 400 a 800 m2 en espacio Abierto
- Pistas Polideportivas 2 de 800 a 1000 m2 en espacio Abierto
- Pistas Polideportivas 3 de 1000 a 1288 m2 en espacio Abierto
- Pistas Polideportivas 4 de 1288 a 1632 m2 en espacio Abierto
- Pistas Polideportivas 1 de 400 a 800 m2 en espacio Cerrado
- Pistas Polideportivas 2 de 800 a 1000 m2 en espacio Cerrado
- Pistas Polideportivas 3 de 1000 a 1288 m2 en espacio Cerrado
- Pistas Polideportivas 4 de 1288 a 1632 m2 en espacio Cerrado

PISTAS ESPECIALIZADAS Y OTRAS PISTAS (adaptadas a un deporte y no catalogadas)

- Pista de Tenis Pista de Hielo Pista de Petanca
- Otras Pistas Mayores de 400 m2 en espacios Abiertos
- Pequeñas menores de 400 m2 en espacios Abiertos
- Otras Pistas Mayores de 400 m2 en espacios Cerrados
- Pequeñas menores de 400 m2 en espacios Cerrados

Atributos específicos

LARGO (marcaje más márgenes)	
ANCHO (marcaje más márgenes)	
SUPERFICIE (incluido márgenes)	

PISTAS CON PARED

PISTAS POLIDEPORTIVAS CON FRONTÓN (con dos paredes como mínimo para varios deportes)

- P. Polid. con Frontón 1 de 400 a 800 m2 en espacio Abierto
- P. Polid. con Frontón 2 de 800 a 1000 m2 en espacio Abierto
- P. Polid. con Frontón 3 mayor de 1000 m2 en espacio Abierto
- P. Polid. con Frontón 1 de 400 a 800 m2 en espacio Cerrado
- P. Polid. con Frontón 2 de 800 a 1000 m2 en espacio Cerrado
- P. Polid. con Frontón 3 mayor de 1000 m2 en espacio Cerrado

FRONTONES Y OTRAS PISTAS CON PARED (adaptadas a un deporte y no catalogadas)

- Frontón en espacio Abierto Padel Squash
- Trinquete en espacio Abierto
- Otras Pistas con pared mayores de 400m2 en espacio Abierto
- Otras Pistas con pared menores de 400 m2 en espacio Abierto
- Frontón en espacio Cerrado
- Trinquete en espacio Cerrado
- Otras Pistas con pared mayores de 400m2 en espacio Cerrado

Atributos específicos

LARGO (marcaje más márgenes)	
ANCHO (marcaje más márgenes)	
SUPERFICIE (incluido márgenes)	
ALTURA PARED (la principal)	
Nº PAREDES (laterales)	

CAMPOS (de forma rectangular, definidos por el pavimento o valla perimetral. Normalmente superan los 1500 m2)

CAMPOS POLIDEPORTIVOS (permiten la práctica de varios deportes)

- Campo Polideportivo 1 de 1500 a 4000 m2 (menor que un campo de fútbol)
- Campo Polideportivo 2 de 4000 a 8000 m2 (la mayoría de futbol hasta 100x80m))
- Campo Polideportivo 3 mayor de 8000 m2 (campos grandes de fútbol de más de 100x80m)

CAMPOS ESPECIALIZADOS Y OTROS CAMPOS (para un deporte y los no catalogados)

- Fútbol mínimo 4000 m2 Fútbol-7 mínimo 1500 m2 Rugby mínimo 4000 m2
- Hockey mínimo 4000 m2 Béisbol mínimo 4000 m2 Softbol
- Zona de lanzamiento de Atletismo. Campo interior de la pista de atletismo
- Otros campos mayores de 2000 m2 Otros campos menores de 2000 m2

Atributos específicos

LARGO (marcaje más márgenes)	60 m.
ANCHO (marcaje más márgenes)	40 m.
SUPERFICIE (incluido márgenes)	2400 m2



Espacio deportivo convencional

VASOS DE PISCINA (Actividad en medio acuático. En recinto cerrado piscinas cubiertas)

- VASOS DEPORTIVOS (tienen dimensiones que se adaptan a la competición)**
- Vaso Deportivo de 50 m en espacio abierto Vaso Deportivo 33 m en espacio abierto
- Vaso Deportivo de 25 m en espacio abierto Vaso de Saltos en espacio abierto
- Vaso Deportivo de 50 m en espacio cerrado Vaso Deportivo 33 m en espacio cerrado
- Vaso Deportivo de 25 m en espacio cerrado Vaso de Saltos en espacio cerrado
- OTROS VASOS (vasos de carácter no deportivo)**
- Vaso de enseñanza en espacio abierto Vaso recreativo en espacio abierto
- Vaso hidromasaje Vaso de chapoteo en espacio abierto
- Otros Vasos > 50 m2 en espacio abierto Otros Vasos < 50 m2
- Vaso de enseñanza en espacio cerrado Vaso recreativo en espacio cerrado
- Vaso de chapoteo en espacio cerrado Otros Vasos > 50 m2 en espacio cerrado

Atributos específicos	
LARGO (mayor del vaso)	
ANCHO (mayor del vaso)	
SUPERFICIE (de lámina de agua)	
PROFUNDIDA MÁXIMA	
PROFUNDIDAD MÍNIMA	
NÚMERO DE CALLES	

Tipo de Rebosadero del Vaso Desbordante (Munich) Lineal en Pared (Garganta) Puntual en Pared (Skimers) No tiene

ESPACIOS LONGITUDINALES (La actividad se desarrolla siguiendo un recorrido)

- ESPACIOS LONGITUDINALES DE ATLETISMO (Pistas de carreras y otros longitudinales)**
- Pista de Atletismo de 400m 300 m de cuerda 200 m de cuerda
- Recta de carreras de Atletismo Recta de saltos (longitud, triple y pértiga)
- Zona de Salto de Altura Otras Pistas de Atletismo (dimesiones irregulares)
- OTROS ESPACIOS LONGITUDINALES (para un deporte, pequeños y no catalogados)**
- Velódromo Patinódromo Anillo de Hielo
- Otros Espacios Longitudinales (mayores de 100m) Otros menores de 100m

Atributos específicos	
LARGO longitud, cuerda)	
ANCHODE LA CUERDA	
SUPERFICIE (incluido márgenes)	
Nº DE CALLES (solo deportivo)	

SALAS (Se desarrollan las actividades en recinto cerrado. Pueden ser irregulares)

- SALAS POLIVALENTES (para actividades de uso no especializado. E.Física. Aerobic, etc)**
- Sala Polivalente 1 (sala polivalente de 100 a 200 m2 de superficie)
- Sala Polivalente 2 (sala polivalente de 200 a 300 m2 de superficie)
- Sala Polivalente 3 (sala polivalente mayor de 300 m2 de superficie)
- SALAS ESPECIALIZADAS Y OTRAS SALAS (adaptadas a un uso especializado y otras)**
- Sala Equipada con aparatos gimnásticos, de musculación, cardiovasculares, etc)
- Artes marciales (pavimento adaptado) Sala Especializada (por la actividad)
- Esgrima Otras Salas mayor de 50 m2 Menor de 50 m2

Atributos específicos	
LARGO (dimensión mayor)	
ANCHO (dimensión menor)	
SUPERFICIE (del espacio)	





Instalación deportiva

CÓDIGO INSTALACIÓN 18153531	<input type="checkbox"/> BAJA El año : 0	<input type="checkbox"/> ALTA	
Instalación del censo 97 que ya no existe		Instalación que no está en censo provisional 05	
Comunidad Autónoma ANDALUCÍA	Provincia GRANADA	Municipio (obligatorio) Peligros	Zonas GR-3 AGLOMERACION URBANA DE GRANA
Núcleo de Población PELIGROS	Distrito	Barrio	
Nombre oficial de la instalación (obligatorio) PARQUE DE LA FUENTE		Nombre por el que es conocida la instalación (si es distinto)	
Dirección : vía, número, código postal (obligatorio) AVDA DE LA FUENTE Nº: S/N Código postal 18210		Año de Inicio de la Actividad Deportiva (4dígitos) 2010	
Teléfono 958408134	Fax	E-Mail	Página Web
Coordenadas Geográficas (X,Y,Z) en el punto de acceso a la instalación			
Latitud : 0	Longitud : 0	Altura : 0	UTMX: 443951,225370406 UTM Y: 4121146,07066787
Situación de la Instalación (elegir una)			
Urbana : <input checked="" type="radio"/>	Periférica (borde urbana) : <input type="radio"/>	No Urbana : <input type="radio"/>	
Accesibilidad (sobre todo para las sillas de ruedas)			
Deportistas :	<input type="checkbox"/> Tienen acceso desde el exterior <input type="checkbox"/> Pueden circular por el interior <input type="checkbox"/> Tienen vestuarios adaptados	Visitantes/Espectadores :	<input type="checkbox"/> Tienen acceso desde el exterior <input type="checkbox"/> Pueden circular por el interior <input type="checkbox"/> Tienen aseos adaptados
Régimen de Acceso a la Instalación (se pueden marcar más de una opción)			
<input checked="" type="checkbox"/> Libre Gratuito		<input type="checkbox"/> Restringido a Alumnos (de un centro de enseñanza)	
<input type="checkbox"/> Libre pagando entrada (un uso o bono)		<input type="checkbox"/> Restringido a residentes (del edificio o establecimiento turístico)	
<input type="checkbox"/> Libre pagando cuota de abono		<input type="checkbox"/> Restringido a trabajadores o accionistas	
Usuarios que utilizan la instalación (se puede marcar más de una opción)			
<input type="checkbox"/> Escolares (grupos de centros de enseñanza)			
<input checked="" type="checkbox"/> Deportistas en general (usuarios individuales o en grupo)			
<input type="checkbox"/> Deportistas de competición (federados o similar)			
Propiedad de la Instalación (Nombre del propietario (en caso de no saberlo, el del suelo). Si es un particular se pondrá PARTICULAR)			
<input checked="" type="checkbox"/> PROPIEDAD PÚBLICA			
<input type="checkbox"/> Administración General del Estado <input type="checkbox"/> Consejo Superior de Deportes (CSD) <input type="checkbox"/> Universidad Nacional de Enseñanza a Distancia <input type="checkbox"/> M. de Defensa (instalación propiedad de las FFAA) <input type="checkbox"/> M. de Defensa IES y Centros Públicos de Enseñanza <input type="checkbox"/> M. de Defensa Academias Militares <input type="checkbox"/> M. de Interior (Policia Nacional y Guardia Civil) <input type="checkbox"/> M. de Interior Instituciones penitenciarias <input type="checkbox"/> M. de Interior Academias de Formación Policial <input type="checkbox"/> Otros ministerios <input type="checkbox"/> Organismos Autónomos distintos del CSD <input type="checkbox"/> Empresas propiedad del estado <input type="checkbox"/> Otros		<input type="checkbox"/> Administración Autonómica <input type="checkbox"/> Comunidad Autónoma <input type="checkbox"/> Institutos de Enseñanza Secundaria (IES) <input type="checkbox"/> Centros de Educación Infantil (de 0 a 3 años) <input type="checkbox"/> Policía Autónoma <input type="checkbox"/> Universidades Públicas <input type="checkbox"/> Empresas propiedad de C.C.A.A. <input type="checkbox"/> Otros	
		<input checked="" type="checkbox"/> Administración Local <input checked="" type="checkbox"/> Ayuntamiento (propiedad municipal) <input type="checkbox"/> Centro de Educación Infantil y Primaria (CEIP) <input type="checkbox"/> Institutos de Enseñanza Secundaria (IES) <input type="checkbox"/> Centros de Educación Infantil (de 0 a 3 años) <input type="checkbox"/> Entidades Locales Menores <input type="checkbox"/> Comarcas. Mancomunidades o Feder. Municipios <input type="checkbox"/> Diputaciones <input type="checkbox"/> Centro de Educación Infantil y Primaria (CEIP) <input type="checkbox"/> Institutos de Enseñanza Secundaria (IES) <input type="checkbox"/> Centros de Educación Infantil (de 0 a 3 años) <input type="checkbox"/> Empresas propiedad de la Adm. Local. <input type="checkbox"/> Otros	



Instalación deportiva

<input type="checkbox"/> PROPIEDAD PRIVADA	
<input type="checkbox"/> Privados Deportivos (asociativos o empresas) <ul style="list-style-type: none"><input type="checkbox"/> Asociativos<ul style="list-style-type: none"><input type="checkbox"/> Fundaciones Deportivas<input type="checkbox"/> Federaciones Deportivas<ul style="list-style-type: none"><input type="checkbox"/> Nacional<input type="checkbox"/> Autonómica<input type="checkbox"/> Local<input type="checkbox"/> Clubes<input type="checkbox"/> Asociaciones y Agrupaciones<input type="checkbox"/> Peñas<input type="checkbox"/> Otros<input type="checkbox"/> Empresas cuyo fin sea el deporte<ul style="list-style-type: none"><input type="checkbox"/> Sociedades Anónimas Deportivas<input type="checkbox"/> Sociedades Empresariales Deportivas<input type="checkbox"/> Otras	<input type="checkbox"/> Privados No Deportivos (otros fines no deportivos) <ul style="list-style-type: none"><input type="checkbox"/> Educativos (incluye todos los tipos de enseñanza)<ul style="list-style-type: none"><input type="checkbox"/> Universidades<input type="checkbox"/> Colegios privados concertados (con subvención)<input type="checkbox"/> Colegios privados<input type="checkbox"/> Guarderías<input type="checkbox"/> Otros<input type="checkbox"/> Religiosos (inst. religiosas que no sean de enseñanza)<input type="checkbox"/> Sociedades Empresariales (para sus trabajadores)<input type="checkbox"/> Residenciales<input type="checkbox"/> Turísticos (hostelería y turismo, como hoteles, etc)<input type="checkbox"/> Otros

GESTIÓN DE LA INSTALACIÓN (Nombre del gestor (en caso de no saberlo, el del suelo). Si es un particular se pondrá PARTICULAR)
--

<input checked="" type="checkbox"/> GESTIÓN PÚBLICA	
<input type="checkbox"/> Administración General del Estado <ul style="list-style-type: none"><input type="checkbox"/> Consejo Superior de Deportes (CSD)<input type="checkbox"/> Universidad Nacional de Enseñanza a Distancia<input type="checkbox"/> M. de Defensa (instalación propiedad de las FFAA)<ul style="list-style-type: none"><input type="checkbox"/> M. de Defensa IES y Centros Públicos de Enseñanza<input type="checkbox"/> M. de Defensa Academias Militares<input type="checkbox"/> M. de Interior (Policía Nacional y Guardia Civil)<ul style="list-style-type: none"><input type="checkbox"/> M. de Interior Instituciones penitenciarias<input type="checkbox"/> M. de Interior Academias de Formación Policial<input type="checkbox"/> Otros ministerios<input type="checkbox"/> Organismos Autónomos distintos del CSD<input type="checkbox"/> Empresas propiedad del estado<input type="checkbox"/> Otros	<input type="checkbox"/> Administración Autónoma <ul style="list-style-type: none"><input type="checkbox"/> Comunidad Autónoma<ul style="list-style-type: none"><input type="checkbox"/> Institutos de Enseñanza Secundaria (IES)<input type="checkbox"/> Centros de Educación Infantil (de 0 a 3 años)<input type="checkbox"/> Policía Autónoma<input type="checkbox"/> Universidades Públicas<input type="checkbox"/> Empresas propiedad de C.C.A.A.<input type="checkbox"/> Otros
	<input checked="" type="checkbox"/> Administración Local <ul style="list-style-type: none"><input checked="" type="checkbox"/> Ayuntamiento (propiedad municipal)<ul style="list-style-type: none"><input type="checkbox"/> Centro de Educación Infantil y Primaria (CEIP)<input type="checkbox"/> Institutos de Enseñanza Secundaria (IES)<input type="checkbox"/> Centros de Educación Infantil (de 0 a 3 años)<input type="checkbox"/> Entidades Locales Menores<input type="checkbox"/> Comarcas. Mancomunidades o Feder. Municipios<input type="checkbox"/> Diputaciones<ul style="list-style-type: none"><input type="checkbox"/> Centro de Educación Infantil y Primaria (CEIP)<input type="checkbox"/> Institutos de Enseñanza Secundaria (IES)<input type="checkbox"/> Centros de Educación Infantil (de 0 a 3 años)<input type="checkbox"/> Empresas propiedad de la Adm. Local.<input type="checkbox"/> Otros

<input type="checkbox"/> GESTIÓN PRIVADA	
<input type="checkbox"/> Privados Deportivos (asociativos o empresas) <ul style="list-style-type: none"><input type="checkbox"/> Asociativos<ul style="list-style-type: none"><input type="checkbox"/> Fundaciones Deportivas<input type="checkbox"/> Federaciones Deportivas<ul style="list-style-type: none"><input type="checkbox"/> Nacional<input type="checkbox"/> Autonómica<input type="checkbox"/> Local<input type="checkbox"/> Clubes<input type="checkbox"/> Asociaciones y Agrupaciones<input type="checkbox"/> Peñas<input type="checkbox"/> Otros<input type="checkbox"/> Empresas cuyo fin sea el deporte<ul style="list-style-type: none"><input type="checkbox"/> Sociedades Anónimas Deportivas<input type="checkbox"/> Sociedades Empresariales Deportivas<input type="checkbox"/> Otras	<input type="checkbox"/> Privados No Deportivos (otros fines no deportivos) <ul style="list-style-type: none"><input type="checkbox"/> Educativos (incluye todos los tipos de enseñanza)<ul style="list-style-type: none"><input type="checkbox"/> Universidades<input type="checkbox"/> Colegios privados concertados (con subvención)<input type="checkbox"/> Colegios privados<input type="checkbox"/> Guarderías<input type="checkbox"/> Otros<input type="checkbox"/> Religiosos (inst. religiosas que no sean de enseñanza)<input type="checkbox"/> Sociedades Empresariales (para sus trabajadores)<input type="checkbox"/> Residenciales<input type="checkbox"/> Turísticos (hostelería y turismo, como hoteles, etc)<input type="checkbox"/> Otros



Instalación deportiva

USA ENERGÍA RENOVABLE

Placa Solar Termica Placa Solar Fotovoltaica Eólica Hidráulica Biomasa

COMPLEJO DEPORTIVO

Pertenece a un Complejo Deportivo : No Nombre Complejo:

SITUACION URBANISTICA	Planteamiento que le afecta:	NNSS
	Clasificación del suelo:	URBANO
	Calificación del suelo:	VERDE PUBLICO AREA DE JUEGOS

CONDICIONES URBANISTICAS	Condiciones del Solar	Calzada pavimentada	<input checked="" type="checkbox"/>
		Encintado de aceras	<input checked="" type="checkbox"/>
		Suministro de agua	<input checked="" type="checkbox"/>
		Alcantarillado	<input checked="" type="checkbox"/>
		Electricidad	<input checked="" type="checkbox"/>
		Alumbrado público	<input checked="" type="checkbox"/>
	Parcelación	Superficie del solar:	
		Parcela mínima :	
		Proyectado :	

			Normas	Proyectado
CONDICIONES DE LA EDIFICACIÓN	OCUPACIÓN	Ocupación	%	%
		Fondo máximo edificable	m	m
		Dimensión patios	m	
	ALTURAS	Altura máxima en m	m	
		Nº max de plantas		
		Planta baja incl. semisótano	m	
		Alt. semisó. a cara inf. forjado	m	
	EDIFICABILIDAD	Uso distinto residencial		
		Uso residencial	m2/m2	m2/m2
	SITUACIÓN DE LAS EDIFICACIONES	Retranqueos a fachada		
Otros retranqueos				
TIPOLOGÍA			m	

CUMPLIMIENTO NORMATIVA TÉCNICA	Protección contra incendios	Bies	<input type="checkbox"/>
		Extintores	<input type="checkbox"/>
		Detección de incendios	<input type="checkbox"/>
	Accesibilidad	Adaptación de Aseos	<input type="checkbox"/>
		Adaptación de Vestuarios	<input type="checkbox"/>
		Pasillos	<input type="checkbox"/>
		Accesos exteriores	<input type="checkbox"/>
	Reglamento de espectáculos públicos	Señalización evacuación	<input type="checkbox"/>
		Alumbrado de emergencia	<input type="checkbox"/>
		Grupo electrógeno	<input type="checkbox"/>
		Plan de emergencia	<input type="checkbox"/>



Instalación deportiva

ATENCIÓN ADMINISTRATIVA	Persona de atención al usuario	<input type="checkbox"/>
	Archivo e historial de cada usuario	<input type="checkbox"/>
	Archivos informatizados	<input type="checkbox"/>
	Despachos para atención confidencial	<input type="checkbox"/>
	Posibilidad de pago con tarjeta de crédito	<input type="checkbox"/>
	Relaciones públicas para atención a usuarios	<input type="checkbox"/>
	Conexión a Internet	<input type="checkbox"/>
	Prensa escrita	<input type="checkbox"/>

INFORMACION ADICIONAL

- | | | |
|---|--|---|
| <input checked="" type="checkbox"/> Transporte Colectivo (parada cercana) | <input type="checkbox"/> Servicios Comerciales | <input type="checkbox"/> Masaje |
| <input type="checkbox"/> Integrado en centro sociocultural | <input type="checkbox"/> Control de Acceso | <input type="checkbox"/> Aula de Formación |
| <input type="checkbox"/> Protección contra Incendios | <input type="checkbox"/> Salón de Actos | <input type="checkbox"/> Sauna |
| <input type="checkbox"/> Taller de Mantenimiento | <input type="checkbox"/> Centro Médico | <input type="checkbox"/> Hidromasaje |
| <input type="checkbox"/> Almacén General | <input type="checkbox"/> Enfermería | <input type="checkbox"/> Baño Turco |
| <input checked="" type="checkbox"/> Aparcamiento (propio o cercano) | <input type="checkbox"/> Fisioterapia | <input type="checkbox"/> Ducha Ciclónica |
| <input type="checkbox"/> Oficinas | <input type="checkbox"/> Estética | <input type="checkbox"/> Sala de Lectura |
| <input type="checkbox"/> Bar | <input type="checkbox"/> Peluquería | <input type="checkbox"/> Sala de Exposiciones |
| <input type="checkbox"/> Restaurante | <input type="checkbox"/> Zona Infantil | <input type="checkbox"/> Otros: |

Observaciones

SISTEMAS DE GESTIÓN	Sistemas Informáticos de Gestión	Programa a medida	<input type="radio"/>
		Programa propio	<input type="radio"/>
		No existe	<input type="radio"/>
	Estado de Hardware (5)	Óptimo	<input type="radio"/>
		Bueno	<input type="radio"/>
		Malo	<input type="radio"/>
	Control de Acceso	Mecanismo automático	<input type="radio"/>
		Mecanismo manual	<input type="radio"/>
		No existe	<input type="radio"/>



Espacio deportivo convencional

CÓDIGO INSTALACIÓN	ESPACIO DEPORTIVO Nº	¿Es el espacio deportivo principal de la Instalación?
18153531	1	<input type="checkbox"/>

Nombre del espacio deportivo (si está repetido numéralo)

CAMPO DE FUTBOL (PEQUEÑA DIMENSION)

ATRIBUTOS GENERALES

CERRAMIENTO (del espacio deportivo. No de la instalación en su conjunto)

Espacio Abierto (sin cubierta o temporal. Globos, lonas, no cerramiento lateral)

Aire Libre (no dispone de ningún tipo de cubierta)

Cerramiento estacional (tiene cerramiento pero solo en temporadas)

Sólo Cubierto (tiene cubierta pero está abierto lateralmente)

Recinto Cerrado (con cubierta y cerramiento lateral al menos hasta 2/3 partes)

Cerrado Fijo (cerramiento tradicional)

Cubierta Móvil (la cubierta es móvil y permite cerrar en un momento dado)

Cerramiento Textil (con lonas o similar no desmontables, no estacional)

Año de Construcción *	Año de Remodelación *
2010	2020

* Se refiere al espacio deportivo no a la instalación.

Sistema de Calefacción

SI NO

Sistema de Climatización

SI NO

Altura libre (solo cubierto)

ESTADO DE USO (del espacio deportivo. No de la instalación en su conjunto)

En Uso (cuando funciona normalmente en su período de apertura)

En Uso (funciona normalmente durante gran parte del año)

En Uso Estacional (funciona en la temporada normal de actividad)

Fuera de Uso (no funciona normalmente en su periodo de apertura)

En Construcción (ha comenzado la obra pero todavía no está funcionando)

En Remodelación (temporalmente fuera de uso por trabajos de adecuación)

Fuera de Uso (cierre permanente con carácter indefinido)

Actividad Deportiva Principal

Fútbol Sala

Otras Actividades

ILUMINACIÓN (posibilidades de uso nocturno en función del alumbrado artificial)

Permite Uso Nocturno (se puede desarrollar en su mayor parte la actividad)

Permite la Competición

Permite Entrenamientos

No Permite Uso Nocturno (cuando no hay o es parcial o insuficiente)

No Hay Iluminación

Es Parcial o Insuficiente

PAVIMENTO (si hay varios el más representativo.)

NATURAL (carácter natural sin proceso de prefabricación)

Tierra (pavimento original) Tierra Batida Ceniza

Tierra Estabilizada Hierba Natural Arena

Cantos Rodados/Rocas Nieve Hielo Otros

MADERA (de madera o corcho adaptados a pavimentos deportivos)

Madera-Rígido (sobre solera rígida) Corcho-Rígido

Madera-Elástica (sobre base elástica, rastreles) Corcho-Elástico

Otros Pavimentos de madera

HIERBA ARTIFICIAL

Agua (sin arena ni caucho) Arena Caucho Otros

SINTÉTICOS (prefabricados o en obra, de PVC, caucho, poliuretano, latex, ...)

Sintético-Rígido Sintético-Elástico Otros

METÁLICOS

Acero Inoxidable Acero (chapa) Aluminio Otros

HORMIGONES Y AGLOMERADOS (pavimentos duros de composición aglomerada)

Hormigón (sin tratar) Hormigón Poroso Resina Acrílicas

Hormigón (con tratamiento superficial) Asfalto Otros

BALDOSAS Y SIMILAR (formado por piezas de cerámica, hormigón o piedra)

Baldosa Cerámica Baldosa Hormigón Terrazo

Baldosa Asfáltica Loseta (gresite) Piedra Otros

OTROS PAVIMENTOS

Moqueta Tatami Tapiz Fibra de Vidrio Otros

CONSERVACIÓN DEL PAVIMENTO

Bueno

Regular (alguna imperfección)

Mal estado (no adecuado para la p.d.)

Inservible (inviabile para la p.d.)

No permite la práctica deportiva

OBSERVACIONES



Espacio deportivo convencional

TIPOLOGÍA DE ESPACIOS CONVENCIONALES Y SUS ATRIBUTOS ESPECÍFICOS

PISTAS

PISTAS POLIDEPORTIVAS (permiten la práctica de varios deportes)

- Pistas Polideportivas 1 de 400 a 800 m2 en espacio Abierto
- Pistas Polideportivas 2 de 800 a 1000 m2 en espacio Abierto
- Pistas Polideportivas 3 de 1000 a 1288 m2 en espacio Abierto
- Pistas Polideportivas 4 de 1288 a 1632 m2 en espacio Abierto
- Pistas Polideportivas 1 de 400 a 800 m2 en espacio Cerrado
- Pistas Polideportivas 2 de 800 a 1000 m2 en espacio Cerrado
- Pistas Polideportivas 3 de 1000 a 1288 m2 en espacio Cerrado
- Pistas Polideportivas 4 de 1288 a 1632 m2 en espacio Cerrado

PISTAS ESPECIALIZADAS Y OTRAS PISTAS (adaptadas a un deporte y no catalogadas)

- Pista de Tenis Pista de Hielo Pista de Petanca
- Otras Pistas Mayores de 400 m2 en espacios Abiertos
- Pequeñas menores de 400 m2 en espacios Abiertos
- Otras Pistas Mayores de 400 m2 en espacios Cerrados
- Pequeñas menores de 400 m2 en espacios Cerrados

Atributos específicos

LARGO (marcaje más márgenes)	
ANCHO (marcaje más márgenes)	
SUPERFICIE (incluido márgenes)	

PISTAS CON PARED

PISTAS POLIDEPORTIVAS CON FRONTÓN (con dos paredes como mínimo para varios deportes)

- P. Polid. con Frontón 1 de 400 a 800 m2 en espacio Abierto
- P. Polid. con Frontón 2 de 800 a 1000 m2 en espacio Abierto
- P. Polid. con Frontón 3 mayor de 1000 m2 en espacio Abierto
- P. Polid. con Frontón 1 de 400 a 800 m2 en espacio Cerrado
- P. Polid. con Frontón 2 de 800 a 1000 m2 en espacio Cerrado
- P. Polid. con Frontón 3 mayor de 1000 m2 en espacio Cerrado

FRONTONES Y OTRAS PISTAS CON PARED (adaptadas a un deporte y no catalogadas)

- Frontón en espacio Abierto Padel Squash
- Trinquete en espacio Abierto
- Otras Pistas con pared mayores de 400m2 en espacio Abierto
- Otras Pistas con pared menores de 400 m2 en espacio Abierto
- Frontón en espacio Cerrado
- Trinquete en espacio Cerrado
- Otras Pistas con pared mayores de 400m2 en espacio Cerrado

Atributos específicos

LARGO (marcaje más márgenes)	
ANCHO (marcaje más márgenes)	
SUPERFICIE (incluido márgenes)	
ALTURA PARED (la principal)	
Nº PAREDES (laterales)	

CAMPOS (de forma rectangular, definidos por el pavimento o valla perimetral. Normalmente superan los 1500 m2)

CAMPOS POLIDEPORTIVOS (permiten la práctica de varios deportes)

- Campo Polideportivo 1 de 1500 a 4000 m2 (menor que un campo de fútbol)
- Campo Polideportivo 2 de 4000 a 8000 m2 (la mayoría de futbol hasta 100x80m)
- Campo Polideportivo 3 mayor de 8000 m2 (campos grandes de fútbol de más de 100x80m)

CAMPOS ESPECIALIZADOS Y OTROS CAMPOS (para un deporte y los no catalogados)

- Fútbol mínimo 4000 m2 Fútbol-7 mínimo 1500 m2 Rugby mínimo 4000 m2
- Hockey mínimo 4000 m2 Béisbol mínimo 4000 m2 Softbol
- Zona de lanzamiento de Atletismo. Campo interior de la pista de atletismo
- Otros campos mayores de 2000 m2 Otros campos menores de 2000 m2

Atributos específicos

LARGO (marcaje más márgenes)	30 m.
ANCHO (marcaje más márgenes)	13 m.
SUPERFICIE (incluido márgenes)	390 m2



Espacio deportivo convencional

VASOS DE PISCINA (Actividad en medio acuático. En recinto cerrado piscinas cubiertas)

- VASOS DEPORTIVOS (tienen dimensiones que se adaptan a la competición)**
- Vaso Deportivo de 50 m en espacio abierto Vaso Deportivo 33 m en espacio abierto
- Vaso Deportivo de 25 m en espacio abierto Vaso de Saltos en espacio abierto
- Vaso Deportivo de 50 m en espacio cerrado Vaso Deportivo 33 m en espacio cerrado
- Vaso Deportivo de 25 m en espacio cerrado Vaso de Saltos en espacio cerrado
- OTROS VASOS (vasos de carácter no deportivo)**
- Vaso de enseñanza en espacio abierto Vaso recreativo en espacio abierto
- Vaso hidromasaje Vaso de chapoteo en espacio abierto
- Otros Vasos > 50 m2 en espacio abierto Otros Vasos < 50 m2
- Vaso de enseñanza en espacio cerrado Vaso recreativo en espacio cerrado
- Vaso de chapoteo en espacio cerrado Otros Vasos > 50 m2 en espacio cerrado

Atributos específicos	
LARGO (mayor del vaso)	
ANCHO (mayor del vaso)	
SUPERFICIE (de lámina de agua))	
PROFUNDIDA MÁXIMA	
PROFUNDIDAD MÍNIMA	
NÚMERO DE CALLES	

Tipo de Rebosadero del Vaso Desbordante (Munich) Lineal en Pared (Garganta) Puntual en Pared (Skimers) No tiene

ESPACIOS LONGITUDINALES (La actividad se desarrolla siguiendo un recorrido)

- ESPACIOS LONGITUDINALES DE ATLETISMO (Pistas de carreras y otros longitudinales)**
- Pista de Atletismo de 400m 300 m de cuerda 200 m de cuerda
- Recta de carreras de Atletismo Recta de saltos (longitud, triple y pértiga)
- Zona de Salto de Altura Otras Pistas de Atletismo (dimesiones irregulares)
- OTROS ESPACIOS LONGITUDINALES (para un deporte, pequeños y no catalogados)**
- Velódromo Patinódromo Anillo de Hielo
- Otros Espacios Longitudinales (mayores de 100m) Otros menores de 100m

Atributos específicos	
LARGO longitud, cuerda)	
ANCHODE LA CUERDA	
SUPERFICIE (incluido márgenes)	
Nº DE CALLES (solo deportivo)	

SALAS (Se desarrollan las actividades en recinto cerrado. Pueden ser irregulares)

- SALAS POLIVALENTES (para actividades de uso no especializado. E.Física. Aerobic, etc)**
- Sala Polivalente 1 (sala polivalente de 100 a 200 m2 de superficie)
- Sala Polivalente 2 (sala polivalente de 200 a 300 m2 de superficie)
- Sala Polivalente 3 (sala polivalente mayor de 300 m2 de superficie)
- SALAS ESPECIALIZADAS Y OTRAS SALAS (adaptadas a un uso especializado y otras)**
- Sala Equipada con aparatos gimnásticos, de musculación, cardiovasculares, etc)
- Artes marciales (pavimento adaptado) Sala Especializada (por la actividad)
- Esgrima Otras Salas mayor de 50 m2 Menor de 50 m2

Atributos específicos	
LARGO (dimensión mayor)	
ANCHO (dimensión menor)	
SUPERFICIE (del espacio)	





Espacio deportivo singular

CÓDIGO INSTALACIÓN	ESPACIO DEPORTIVO Nº	¿Es el espacio deportivo principal de la Instalación?
18153531	2	<input type="checkbox"/>

Nombre del espacio deportivo (si está repetido numéralo)

PARQUE DE CALISTENIA

ATRIBUTOS GENERALES

CERRAMIENTO (del espacio deportivo. No de la instalación en su conjunto)

- Espacio Abierto (sin cubierta o temporal. Globos, lonas, no cerramiento lateral)**
- Aire Libre (no dispone de ningún tipo de cubierta)
- Cerramiento estacional (tiene cerramiento pero solo en temporadas)
- Sólo Cubierto (tiene cubierta pero está abierto lateralmente))
- Recinto Cerrado (con cubierta y cerramiento lateral al menos hasta 2/3 partes)**
- Cerrado Fijo (cerramiento tradicional)
- Cubierta Móvil (la cubierta es móvil y permite cerrar en un momento dado)
- Cerramiento Textil (con lonas o similar no desmontables, no estacional)

Año de Construcción *

2021

Año de Remodelación *

* Se refiere al espacio deportivo no a la instalación.

Sistema de Calefacción

SI NO

Sistema de Climatización

SI NO

Altura libre (solo cubierto)

ESTADO DE USO (del espacio deportivo. No de la instalación en su conjunto)

- En Uso (cuando funciona normalmente en su período de apertura)**
- En Uso (funciona normalmente durante gran parte del año)
- En Uso Estacional (funciona en la temporada normal de actividad)
- Fuera de Uso (no funciona normalmente en su periodo de apertura)**
- En Construcción (ha comenzado la obra pero todavía no está funcionando)
- En Remodelación (temporalmente fuera de uso por trabajos de adecuación)
- Fuera de Uso (cierre permanente con carácter indefinido)

Actividad Deportiva Principal

Otras Actividades

ILUMINACIÓN (posibilidades de uso nocturno en función del alumbrado artificial)

- Permite Uso Nocturno (se puede desarrollar en su mayor parte la actividad)**
- Permite la Competición
- Permite Entrenamientos
- No Permite Uso Nocturno (cuando no hay o es parcial o insuficiente)**
- No Hay Iluminación
- Es Parcial o Insuficiente

PAVIMENTO (si hay varios el más representativo.)

- NATURAL (carácter natural sin proceso de prefabricación)**
- Tierra (pavimento original) Tierra Batida Ceniza
- Tierra Estabilizada Hierba Natural Arena
- Cantos Rodados/Rocas Nieve Hielo Otros
- MADERA (de madera o corcho adaptados a pavimentos deportivos)**
- Madera-Rígido (sobre solera rígida) Corcho-Rígido
- Madera-Elástica (sobre base elástica, rastreles) Corcho-Elástico
- Otros Pavimentos de madera
- HIERBA ARTIFICIAL**
- Agua (sin arena ni caucho) Arena Caucho Otros
- SINTÉTICOS (prefabricados o en obra, de PVC, caucho, poliuretano, latex, ...)**
- Sintético-Rígido Sintético-Elástico Otros
- METÁLICOS**
- Acero Inoxidable Acero (chapa) Aluminio Otros
- HORMIGONES Y AGLOMERADOS (pavimentos duros de composición aglomerada)**
- Hormigón (sin tratar) Hormigón Poroso Resina Acrílicas
- Hormigón (con tratamiento superficial) Asfalto Otros
- BALDOSAS Y SIMILAR (formado por piezas de cerámica, hormigón o piedra)**
- Baldosa Cerámica Baldosa Hormigón Terrazo
- Baldosa Asfáltica Loseta (gresite) Piedra Otros
- OTROS PAVIMENTOS**
- Moqueta Tatami Tapiz Fibra de Vidrio Otros

CONSERVACIÓN DEL PAVIMENTO

- Bueno
- Regular (alguna imperfección)
- Mal estado (no adecuado para la p.d.)
- Inservible (inviabile para la p.d.)
- No permite la práctica deportiva

OBSERVACIONES



Espacio deportivo singular

TIPOLOGÍA DE ESPACIOS SINGULARES Y SUS ATRIBUTOS ESPECÍFICOS	
CAMPOS DE GOLF	
<input type="checkbox"/> CAMPOS DE JUEGO (se realiza un recorrido siguiendo el orden de hoyos establecidos) <input type="checkbox"/> Campo de Golf (con al menos 9 hoyos, de par 3, 4 o 5) <input type="checkbox"/> Campo de Golf Rústico (sobre el terreno natural con mínimas adaptaciones) <input type="checkbox"/> Pitch and Putt <input type="checkbox"/> Otros Campos de Golf <input type="checkbox"/> ZONAS DE PRÁCTICAS <input type="checkbox"/> Campo de Prácticas <input type="checkbox"/> Bunker de Prácticas <input type="checkbox"/> Green de Prácticas	Atributos específicos LONGITUD (del campo entero) NUMERO DE HOYOS SUPERFICIE PAR DEL CAMPO
CIRCUITOS DE MOTOR	
<input type="checkbox"/> CIRCUITOS DE VELOCIDAD (> 2000 m de longitud) <input type="checkbox"/> CIRCUITOS DE MOTOCROSS (> 500 m de longitud) <input type="checkbox"/> CIRCUITOS DE KARTS (> 200 m de longitud) <input type="checkbox"/> OTROS CIRCUITOS DE MOTOR	Atributos específicos LONGITUD (del circuito) ANCHURA DE LA CUERDA Nº CURVAS IZQUIERDA/DERECHA PARRILLA SALIDA/Nº PILOTOS
CIRCUITOS DE BICICLETA (Circuitos y carriles de bicicleta construidos para la actividad. No las vías verdes ni otros recorridos por la naturaleza)	
<input type="checkbox"/> CIRCUITOS DE BICICLETA (circuitos cerrados) <input type="checkbox"/> CARRIL BICI (Se localizará en el punto más significativo (se censarán una vez en cada calle o carretera por la que pasan y por cada municipio)	Atributos específicos LONGITUD (del circuito)
CANAL DE REMO Y PIRAGUISMO (canales e instalaciones artificiales para la práctica del remo y piraguismo)	
<input type="checkbox"/> CANAL DE AGUAS TRANQUILAS <input type="checkbox"/> CANAL DE AGUAS BRAVAS	Atributos específicos LONGITUD CALLES PANTANALES DESNIVEL (solo aguas bravas)
CIRCUITO DE CARRERA A PIE (Circuitos y recorridos construidos específicamente para correr y caminar)	
<input type="checkbox"/> CIRCUITOS DE CARRERA A PIE	Atributos específicos LONGITUD ESTACIONES DE EJERCICIOS
ZONAS DE DEPORTES DE INVIERNO	
<input type="checkbox"/> PISTA DE ESQUI ALPINO <input type="checkbox"/> PISTA DE ESQUI DE FONDO (nórdico) <input type="checkbox"/> PARQUE DE SNOWBOARD <input type="checkbox"/> TRAMPOLIN DE SALTOS <input type="checkbox"/> CIRCUITO DE FONDO Y TIRO <input type="checkbox"/> OTRAS ZONAS (Deportes de Invierno)	Atributos específicos LONGITUD DIFICULTAD (color) ALTURA (trampolín) DENOMINACIÓN DE LA PISTA NIEVE ARTIFICIAL DESNIVEL
ESPACIOS DE HÍPICA	
<input type="checkbox"/> PISTA DE CARRERA HÍPICA <input type="checkbox"/> PICADERO. PISTA DE DOMA <input type="checkbox"/> CAMPO DE POLO <input type="checkbox"/> PISTA DE SALTO <input type="checkbox"/> PISTA DE CONCURSO <input type="checkbox"/> PISTA DE ENSAYO <input type="checkbox"/> OTRAS PISTAS (ESPACIOS DE HÍPICA)	Atributos específicos LONGITUD ANCHO SUPERFICIE
ROCODROMOS	



Espacio deportivo singular

<input type="checkbox"/> ROCODROMO <input type="checkbox"/> ROCODROMO BOULDER (hasta 3m. de altura)	Atributos específicos	
	ALTURA MÁXIMA	
	SUPERFICIE (escalada)	
	MATERIAL (pavimento)	
	PRESAS (Si/No)	

PISTA DE MODELISMO		
<input type="checkbox"/> CIRCUITO DE AUTOMODELISMO <input type="checkbox"/> CIRCUITO DE AEROMODELISMO <input type="checkbox"/> OTRAS ZONAS (PISTAS MODELISMO)	Atributos específicos	
	LONGITUD	
	ANCHO	

CAMPO DE TIRO		
<input type="checkbox"/> CAMPO DE TIRO VUELO <input type="checkbox"/> CAMPO DE TIRO AL PLATO <input type="checkbox"/> CAMPO DE TIRO DE PRECISIÓN <input type="checkbox"/> CAMPO DE TIRO CON ARCO <input type="checkbox"/> OTROS CAMPOS DE TIRO	Atributos específicos	
	SUPERFICIE	
	NUMERO DE PUESTOS	

JUEGOS POPULARES Y/O TRADICIONALES			
<input type="checkbox"/> PISTA DE CALVA <input type="checkbox"/> PISTA DE TANGA <input type="checkbox"/> PISTA DE LANZAMIENTO DE BARRA CASTELLANA <input type="checkbox"/> PISTA DE LANZAMIENTO DE BARRA ARAGONESA <input type="checkbox"/> CORRO DE LUCHA <input type="checkbox"/> CARRIL DE BOLOS HUERTANOS <input type="checkbox"/> CAMPO DE BOLOS CARTAGENERO <input type="checkbox"/> BOLERA <input type="checkbox"/> CAMPO DE BILLAR ROMANO <input type="checkbox"/> CAMPO DE LLAVE <input type="checkbox"/> OTRAS ZONAS DE JUEGOS POPULARES	Atributos específicos		
	LARGO		
	ANCHO		
	SUPERFICIE		
	DIÁMETRO (espacios circulares)		

OTROS ESPACIOS SINGULARES		
<input type="checkbox"/> CAMPO MINI-GOLF <input type="checkbox"/> PISTA DE BOWLING <input type="checkbox"/> CAMPO DE CASTING <input type="checkbox"/> REMO EN BANCO FIJO (CON BALSA) <input type="checkbox"/> PARQUES INFANTILES <input type="checkbox"/> PARQUES BIOSALUDABLES <input checked="" type="checkbox"/> OTROS ESPACIOS SINGULARES	Atributos específicos	
	NUMERO DE PUESTOS	1
	SUPERFICIE	100 m2

PISTAS DE MONOPATÍN Y PATÍN EN LÍNEA		
<input type="checkbox"/> PISTA DE MONOPATIN. PATIN EN LINEA <input type="checkbox"/> CIRCUITO MONOPATÍN. PATIN EN LINEA <input type="checkbox"/> CAMPOS DE MONOPATIN Y PATIN EN LINEA	Atributos específicos	
	ESTRUCTURAS EN U (Si/No)	
	SUPERFICIE	
	LONGITUD (cuerda del circuito)	





Espacio deportivo singular

CÓDIGO INSTALACIÓN	ESPACIO DEPORTIVO Nº	¿Es el espacio deportivo principal de la Instalación?
18153531	3	<input type="checkbox"/>

Nombre del espacio deportivo (si está repetido numéralo)
PARQUE INFANTIL

ATRIBUTOS GENERALES

CERRAMIENTO (del espacio deportivo. No de la instalación en su conjunto)

- Espacio Abierto (sin cubierta o temporal. Globos, lonas, no cerramiento lateral)**
- Aire Libre (no dispone de ningún tipo de cubierta)
 - Cerramiento estacional (tiene cerramiento pero solo en temporadas)
 - Sólo Cubierto (tiene cubierta pero está abierto lateralmente))
- Recinto Cerrado (con cubierta y cerramiento lateral al menos hasta 2/3 partes)**
- Cerrado Fijo (cerramiento tradicional)
 - Cubierta Móvil (la cubierta es móvil y permite cerrar en un momento dado)
 - Cerramiento Textil (con lonas o similar no desmontables, no estacional)

Año de Construcción *
2010

Año de Remodelación *
2016

* Se refiere al espacio deportivo no a la instalación.

Sistema de Calefacción
<input type="checkbox"/> SI <input checked="" type="checkbox"/> NO

Sistema de Climatización
<input type="checkbox"/> SI <input checked="" type="checkbox"/> NO

Altura libre (solo cubierto)

ESTADO DE USO (del espacio deportivo. No de la instalación en su conjunto)

- En Uso (cuando funciona normalmente en su período de apertura)**
- En Uso (funciona normalmente durante gran parte del año)
 - En Uso Estacional (funciona en la temporada normal de actividad)
- Fuera de Uso (no funciona normalmente en su periodo de apertura)**
- En Construcción (ha comenzado la obra pero todavía no está funcionando)
 - En Remodelación (temporalmente fuera de uso por trabajos de adecuación)
 - Fuera de Uso (cierre permanente con carácter indefinido)

Actividad Deportiva Principal

Otras Actividades

ILUMINACIÓN (posibilidades de uso nocturno en función del alumbrado artificial)

- Permite Uso Nocturno (se puede desarrollar en su mayor parte la actividad)**
- Permite la Competición
 - Permite Entrenamientos
- No Permite Uso Nocturno (cuando no hay o es parcial o insuficiente)**
- No Hay Iluminación
 - Es Parcial o Insuficiente

PAVIMENTO (si hay varios el más representativo.)

- NATURAL (carácter natural sin proceso de prefabricación)**
- Tierra (pavimento original) Tierra Batida Ceniza
 - Tierra Estabilizada Hierba Natural Arena
 - Cantos Rodados/Rocas Nieve Hielo Otros
- MADERA (de madera o corcho adaptados a pavimentos deportivos)**
- Madera-Rígido (sobre solera rígida) Corcho-Rígido
 - Madera-Elástica (sobre base elástica, rastreles) Corcho-Elástico
 - Otros Pavimentos de madera
- HIERBA ARTIFICIAL**
- Agua (sin arena ni caucho) Arena Caucho Otros
- SINTÉTICOS (prefabricados o en obra, de PVC, caucho, poliuretano, latex, ...)**
- Sintético-Rígido Sintético-Elástico Otros
- METÁLICOS**
- Acero Inoxidable Acero (chapa) Aluminio Otros
- HORMIGONES Y AGLOMERADOS (pavimentos duros de composición aglomerada)**
- Hormigón (sin tratar) Hormigón Poroso Resina Acrílicas
 - Hormigón (con tratamiento superficial) Asfalto Otros
- BALDOSAS Y SIMILAR (formado por piezas de cerámica, hormigón o piedra)**
- Baldosa Cerámica Baldosa Hormigón Terrazo
 - Baldosa Asfáltica Loseta (gresite) Piedra Otros
- OTROS PAVIMENTOS**
- Moqueta Tatami Tapiz Fibra de Vidrio Otros

CONSERVACIÓN DEL PAVIMENTO

- Bueno
- Regular (alguna imperfección)
- Mal estado (no adecuado para la p.d.)
- Inservible (inviabile para la p.d.)
- No permite la práctica deportiva

OBSERVACIONES

--



Espacio deportivo singular

TIPOLOGÍA DE ESPACIOS SINGULARES Y SUS ATRIBUTOS ESPECÍFICOS	
CAMPOS DE GOLF	
<input type="checkbox"/> CAMPOS DE JUEGO (se realiza un recorrido siguiendo el orden de hoyos establecidos) <input type="checkbox"/> Campo de Golf (con al menos 9 hoyos, de par 3, 4 o 5) <input type="checkbox"/> Campo de Golf Rústico (sobre el terreno natural con mínimas adaptaciones) <input type="checkbox"/> Pitch and Putt <input type="checkbox"/> Otros Campos de Golf <input type="checkbox"/> ZONAS DE PRÁCTICAS <input type="checkbox"/> Campo de Prácticas <input type="checkbox"/> Bunker de Prácticas <input type="checkbox"/> Green de Prácticas	Atributos específicos LONGITUD (del campo entero) NUMERO DE HOYOS SUPERFICIE PAR DEL CAMPO
CIRCUITOS DE MOTOR	
<input type="checkbox"/> CIRCUITOS DE VELOCIDAD (> 2000 m de longitud) <input type="checkbox"/> CIRCUITOS DE MOTOCROSS (> 500 m de longitud) <input type="checkbox"/> CIRCUITOS DE KARTS (> 200 m de longitud) <input type="checkbox"/> OTROS CIRCUITOS DE MOTOR	Atributos específicos LONGITUD (del circuito) ANCHURA DE LA CUERDA Nº CURVAS IZQUIERDA/DERECHA PARRILLA SALIDA/Nº PILOTOS
CIRCUITOS DE BICICLETA (Circuitos y carriles de bicicleta construidos para la actividad. No las vías verdes ni otros recorridos por la naturaleza)	
<input type="checkbox"/> CIRCUITOS DE BICICLETA (circuitos cerrados) <input type="checkbox"/> CARRIL BICI (Se localizará en el punto más significativo (se censarán una vez en cada calle o carretera por la que pasan y por cada municipio)	Atributos específicos LONGITUD (del circuito)
CANAL DE REMO Y PIRAGUISMO (canales e instalaciones artificiales para la práctica del remo y piragüismo)	
<input type="checkbox"/> CANAL DE AGUAS TRANQUILAS <input type="checkbox"/> CANAL DE AGUAS BRAVAS	Atributos específicos LONGITUD CALLES PANTANALES DESNIVEL (solo aguas bravas)
CIRCUITO DE CARRERA A PIE (Circuitos y recorridos construidos específicamente para correr y caminar)	
<input type="checkbox"/> CIRCUITOS DE CARRERA A PIE	Atributos específicos LONGITUD ESTACIONES DE EJERCICIOS
ZONAS DE DEPORTES DE INVIERNO	
<input type="checkbox"/> PISTA DE ESQUI ALPINO <input type="checkbox"/> PISTA DE ESQUI DE FONDO (nórdico) <input type="checkbox"/> PARQUE DE SNOWBOARD <input type="checkbox"/> TRAMPOLIN DE SALTOS <input type="checkbox"/> CIRCUITO DE FONDO Y TIRO <input type="checkbox"/> OTRAS ZONAS (Deportes de Invierno)	Atributos específicos LONGITUD DIFICULTAD (color) ALTURA (trampolín) DENOMINACIÓN DE LA PISTA NIEVE ARTIFICIAL DESNIVEL
ESPACIOS DE HÍPICA	
<input type="checkbox"/> PISTA DE CARRERA HÍPICA <input type="checkbox"/> PICADERO. PISTA DE DOMA <input type="checkbox"/> CAMPO DE POLO <input type="checkbox"/> PISTA DE SALTO <input type="checkbox"/> PISTA DE CONCURSO <input type="checkbox"/> PISTA DE ENSAYO <input type="checkbox"/> OTRAS PISTAS (ESPACIOS DE HÍPICA)	Atributos específicos LONGITUD ANCHO SUPERFICIE
ROCODROMOS	



Espacio deportivo singular

<input type="checkbox"/> ROCODROMO <input type="checkbox"/> ROCODROMO BOULDER (hasta 3m. de altura)	Atributos específicos	
	ALTURA MÁXIMA	
	SUPERFICIE (escalada)	
	MATERIAL (pavimento)	
	PRESAS (Si/No)	

PISTA DE MODELISMO		
<input type="checkbox"/> CIRCUITO DE AUTOMODELISMO <input type="checkbox"/> CIRCUITO DE AEROMODELISMO <input type="checkbox"/> OTRAS ZONAS (PISTAS MODELISMO)	Atributos específicos	
	LONGITUD	
	ANCHO	

CAMPO DE TIRO		
<input type="checkbox"/> CAMPO DE TIRO VUELO <input type="checkbox"/> CAMPO DE TIRO AL PLATO <input type="checkbox"/> CAMPO DE TIRO DE PRECISIÓN <input type="checkbox"/> CAMPO DE TIRO CON ARCO <input type="checkbox"/> OTROS CAMPOS DE TIRO	Atributos específicos	
	SUPERFICIE	
	NUMERO DE PUESTOS	

JUEGOS POPULARES Y/O TRADICIONALES			
<input type="checkbox"/> PISTA DE CALVA <input type="checkbox"/> PISTA DE TANGA <input type="checkbox"/> PISTA DE LANZAMIENTO DE BARRA CASTELLANA <input type="checkbox"/> PISTA DE LANZAMIENTO DE BARRA ARAGONESA <input type="checkbox"/> CORRO DE LUCHA <input type="checkbox"/> CARRIL DE BOLOS HUERTANOS	<input type="checkbox"/> CAMPO DE BOLOS CARTAGENERO <input type="checkbox"/> BOLERA <input type="checkbox"/> CAMPO DE BILLAR ROMANO <input type="checkbox"/> CAMPO DE LLAVE <input type="checkbox"/> OTRAS ZONAS DE JUEGOS POPULARES	Atributos específicos	
		LARGO	
		ANCHO	
		SUPERFICIE	
		DIÁMETRO (espacios circulares)	

OTROS ESPACIOS SINGULARES		
<input type="checkbox"/> CAMPO MINI-GOLF <input type="checkbox"/> PISTA DE BOWLING <input type="checkbox"/> CAMPO DE CASTING <input type="checkbox"/> REMO EN BANCO FIJO (CON BALSA) <input checked="" type="checkbox"/> PARQUES INFANTILES <input type="checkbox"/> PARQUES BIOSALUDABLES <input type="checkbox"/> OTROS ESPACIOS SINGULARES	Atributos específicos	
	NUMERO DE PUESTOS	5
	SUPERFICIE	74 m2

PISTAS DE MONOPATÍN Y PATÍN EN LÍNEA		
<input type="checkbox"/> PISTA DE MONOPATIN. PATIN EN LINEA <input type="checkbox"/> CIRCUITO MONOPATÍN. PATIN EN LINEA <input type="checkbox"/> CAMPOS DE MONOPATIN Y PATIN EN LINEA	Atributos específicos	
	ESTRUCTURAS EN U (Si/No)	
	SUPERFICIE	
	LONGITUD (cuerda del circuito)	





Instalación deportiva

CÓDIGO INSTALACIÓN 18153532	<input type="checkbox"/> BAJA El año : 0	<input type="checkbox"/> ALTA	
Instalación del censo 97 que ya no existe		Instalación que no está en censo provisional 05	
Comunidad Autónoma ANDALUCÍA	Provincia GRANADA	Municipio (obligatorio) Peligros	Zonas GR-3 AGLOMERACION URBANA DE GRANA
Núcleo de Población PELIGROS	Distrito	Barrio	
Nombre oficial de la instalación (obligatorio) FUNDACION SPIRIBOL		Nombre por el que es conocida la instalación (si es distinto)	
Dirección : vía, número, código postal (obligatorio) MELILLA, NAVE 2 POL. I. NAVEGRAN Nº: Código postal		Año de Inicio de la Actividad Deportiva (4dígitos) 2011	
Teléfono	Fax	E-Mail	Página Web
Coordenadas Geográficas (X,Y,Z) en el punto de acceso a la instalación			
Latitud : 0	Longitud : 0	Altura : 0	UTMX: 443668,046571578 UTMY: 4120295,57153768
Situación de la Instalación (elegir una)			
Urbana : <input type="radio"/>	Periférica (borde urbana) : <input checked="" type="radio"/>	No Urbana : <input type="radio"/>	
Accesibilidad (sobre todo para las sillas de ruedas)			
Deportistas :	<input type="checkbox"/> Tienen acceso desde el exterior <input type="checkbox"/> Pueden circular por el interior <input type="checkbox"/> Tienen vestuarios adaptados	Visitantes/Espectadores :	<input type="checkbox"/> Tienen acceso desde el exterior <input type="checkbox"/> Pueden circular por el interior <input type="checkbox"/> Tienen aseos adaptados
Régimen de Acceso a la Instalación (se pueden marcar más de una opción)			
<input type="checkbox"/> Libre Gratuito <input type="checkbox"/> Libre pagando entrada (un uso o bono) <input type="checkbox"/> Libre pagando cuota de abono	<input type="checkbox"/> Restringido a Alumnos (de un centro de enseñanza) <input type="checkbox"/> Restringido a residentes (del edificio o establecimiento turístico) <input type="checkbox"/> Restringido a trabajadores o accionistas		
Usuarios que utilizan la instalación (se puede marcar más de una opción)			
<input type="checkbox"/> Escolares (grupos de centros de enseñanza) <input checked="" type="checkbox"/> Deportistas en general (usuarios individuales o en grupo) <input type="checkbox"/> Deportistas de competición (federados o similar)			
Propiedad de la Instalación (Nombre del propietario (en caso de no saberlo, el del suelo). Si es un particular se pondrá PARTICULAR)			
<input type="checkbox"/> PROPIEDAD PÚBLICA			
<input type="checkbox"/> Administración General del Estado <input type="checkbox"/> Consejo Superior de Deportes (CSD) <input type="checkbox"/> Universidad Nacional de Enseñanza a Distancia <input type="checkbox"/> M. de Defensa (instalación propiedad de las FFAA) <input type="checkbox"/> M. de Defensa IES y Centros Públicos de Enseñanza <input type="checkbox"/> M. de Defensa Academias Militares <input type="checkbox"/> M. de Interior (Policia Nacional y Guardia Civil) <input type="checkbox"/> M. de Interior Instituciones penitenciarias <input type="checkbox"/> M. de Interior Academias de Formación Policial <input type="checkbox"/> Otros ministerios <input type="checkbox"/> Organismos Autónomos distintos del CSD <input type="checkbox"/> Empresas propiedad del estado <input type="checkbox"/> Otros	<input type="checkbox"/> Administración Autonómica <input type="checkbox"/> Comunidad Autónoma <input type="checkbox"/> Institutos de Enseñanza Secundaria (IES) <input type="checkbox"/> Centros de Educación Infantil (de 0 a 3 años) <input type="checkbox"/> Policía Autónoma <input type="checkbox"/> Universidades Públicas <input type="checkbox"/> Empresas propiedad de C.C.A.A. <input type="checkbox"/> Otros	<input type="checkbox"/> Administración Local <input type="checkbox"/> Ayuntamiento (propiedad municipal) <input type="checkbox"/> Centro de Educación Infantil y Primaria (CEIP) <input type="checkbox"/> Institutos de Enseñanza Secundaria (IES) <input type="checkbox"/> Centros de Educación Infantil (de 0 a 3 años) <input type="checkbox"/> Entidades Locales Menores <input type="checkbox"/> Comarcas. Mancomunidades o Feder. Municipios <input type="checkbox"/> Diputaciones <input type="checkbox"/> Centro de Educación Infantil y Primaria (CEIP) <input type="checkbox"/> Institutos de Enseñanza Secundaria (IES) <input type="checkbox"/> Centros de Educación Infantil (de 0 a 3 años) <input type="checkbox"/> Empresas propiedad de la Adm. Local. <input type="checkbox"/> Otros	



Instalación deportiva

<input checked="" type="checkbox"/> PROPIEDAD PRIVADA	
<input checked="" type="checkbox"/> Privados Deportivos (asociativos o empresas) <ul style="list-style-type: none"><input checked="" type="checkbox"/> Asociativos<ul style="list-style-type: none"><input checked="" type="checkbox"/> Fundaciones Deportivas<input type="checkbox"/> Federaciones Deportivas<ul style="list-style-type: none"><input type="checkbox"/> Nacional<input type="checkbox"/> Autonómica<input type="checkbox"/> Local<input type="checkbox"/> Clubes<input type="checkbox"/> Asociaciones y Agrupaciones<input type="checkbox"/> Peñas<input type="checkbox"/> Otros<input type="checkbox"/> Empresas cuyo fin sea el deporte<ul style="list-style-type: none"><input type="checkbox"/> Sociedades Anónimas Deportivas<input type="checkbox"/> Sociedades Empresariales Deportivas<input type="checkbox"/> Otras	<input type="checkbox"/> Privados No Deportivos (otros fines no deportivos) <ul style="list-style-type: none"><input type="checkbox"/> Educativos (incluye todos los tipos de enseñanza)<ul style="list-style-type: none"><input type="checkbox"/> Universidades<input type="checkbox"/> Colegios privados concertados (con subvención)<input type="checkbox"/> Colegios privados<input type="checkbox"/> Guarderías<input type="checkbox"/> Otros<input type="checkbox"/> Religiosos (inst. religiosas que no sean de enseñanza)<input type="checkbox"/> Sociedades Empresariales (para sus trabajadores)<input type="checkbox"/> Residenciales<input type="checkbox"/> Turísticos (hostelería y turismo, como hoteles, etc)<input type="checkbox"/> Otros

GESTIÓN DE LA INSTALACIÓN (Nombre del gestor (en caso de no saberlo, el del suelo). Si es un particular se pondrá PARTICULAR)

<input type="checkbox"/> GESTIÓN PÚBLICA	
<input type="checkbox"/> Administración General del Estado <ul style="list-style-type: none"><input type="checkbox"/> Consejo Superior de Deportes (CSD)<input type="checkbox"/> Universidad Nacional de Enseñanza a Distancia<input type="checkbox"/> M. de Defensa (instalación propiedad de las FFAA)<ul style="list-style-type: none"><input type="checkbox"/> M. de Defensa IES y Centros Públicos de Enseñanza<input type="checkbox"/> M. de Defensa Academias Militares<input type="checkbox"/> M. de Interior (Policía Nacional y Guardia Civil)<ul style="list-style-type: none"><input type="checkbox"/> M. de Interior Instituciones penitenciarias<input type="checkbox"/> M. de Interior Academias de Formación Policial<input type="checkbox"/> Otros ministerios<input type="checkbox"/> Organismos Autónomos distintos del CSD<input type="checkbox"/> Empresas propiedad del estado<input type="checkbox"/> Otros	<input type="checkbox"/> Administración Autónoma <ul style="list-style-type: none"><input type="checkbox"/> Comunidad Autónoma<ul style="list-style-type: none"><input type="checkbox"/> Institutos de Enseñanza Secundaria (IES)<input type="checkbox"/> Centros de Educación Infantil (de 0 a 3 años)<input type="checkbox"/> Policía Autónoma<input type="checkbox"/> Universidades Públicas<input type="checkbox"/> Empresas propiedad de C.C.A.A.<input type="checkbox"/> Otros
	<input type="checkbox"/> Administración Local <ul style="list-style-type: none"><input type="checkbox"/> Ayuntamiento (propiedad municipal)<ul style="list-style-type: none"><input type="checkbox"/> Centro de Educación Infantil y Primaria (CEIP)<input type="checkbox"/> Institutos de Enseñanza Secundaria (IES)<input type="checkbox"/> Centros de Educación Infantil (de 0 a 3 años)<input type="checkbox"/> Entidades Locales Menores<input type="checkbox"/> Comarcas. Mancomunidades o Feder. Municipios<input type="checkbox"/> Diputaciones<ul style="list-style-type: none"><input type="checkbox"/> Centro de Educación Infantil y Primaria (CEIP)<input type="checkbox"/> Institutos de Enseñanza Secundaria (IES)<input type="checkbox"/> Centros de Educación Infantil (de 0 a 3 años)<input type="checkbox"/> Empresas propiedad de la Adm. Local.<input type="checkbox"/> Otros

<input checked="" type="checkbox"/> GESTIÓN PRIVADA	
<input checked="" type="checkbox"/> Privados Deportivos (asociativos o empresas) <ul style="list-style-type: none"><input checked="" type="checkbox"/> Asociativos<ul style="list-style-type: none"><input checked="" type="checkbox"/> Fundaciones Deportivas<input type="checkbox"/> Federaciones Deportivas<ul style="list-style-type: none"><input type="checkbox"/> Nacional<input type="checkbox"/> Autonómica<input type="checkbox"/> Local<input type="checkbox"/> Clubes<input type="checkbox"/> Asociaciones y Agrupaciones<input type="checkbox"/> Peñas<input type="checkbox"/> Otros<input type="checkbox"/> Empresas cuyo fin sea el deporte<ul style="list-style-type: none"><input type="checkbox"/> Sociedades Anónimas Deportivas<input type="checkbox"/> Sociedades Empresariales Deportivas<input type="checkbox"/> Otras	<input type="checkbox"/> Privados No Deportivos (otros fines no deportivos) <ul style="list-style-type: none"><input type="checkbox"/> Educativos (incluye todos los tipos de enseñanza)<ul style="list-style-type: none"><input type="checkbox"/> Universidades<input type="checkbox"/> Colegios privados concertados (con subvención)<input type="checkbox"/> Colegios privados<input type="checkbox"/> Guarderías<input type="checkbox"/> Otros<input type="checkbox"/> Religiosos (inst. religiosas que no sean de enseñanza)<input type="checkbox"/> Sociedades Empresariales (para sus trabajadores)<input type="checkbox"/> Residenciales<input type="checkbox"/> Turísticos (hostelería y turismo, como hoteles, etc)<input type="checkbox"/> Otros



Instalación deportiva

USA ENERGÍA RENOVABLE

Placa Solar Termica

Placa Solar Fotovoltaica

Eólica

Hidráulica

Biomasa

COMPLEJO DEPORTIVO

Pertenece a un Complejo Deportivo : No

Nombre Complejo:

SITUACION URBANISTICA	Planteamiento que le afecta:	
	Clasificación del suelo:	INDUSTRIAL
	Calificación del suelo:	

CONDICIONES URBANISTICAS	Condiciones del Solar	Calzada pavimentada	<input checked="" type="checkbox"/>
		Encintado de aceras	<input checked="" type="checkbox"/>
		Suministro de agua	<input checked="" type="checkbox"/>
		Alcantarillado	<input checked="" type="checkbox"/>
		Electricidad	<input checked="" type="checkbox"/>
		Alumbrado público	<input checked="" type="checkbox"/>
	Parcelación	Superficie del solar:	700
		Parcela mínima :	
		Proyectado :	

			Normas	Proyectado
CONDICIONES DE LA EDIFICACIÓN	OCUPACIÓN	Ocupación	%	%
		Fondo máximo edificable	m	m
		Dimensión patios	m	
	ALTURAS	Altura máxima en m	m	
		Nº max de plantas		
		Planta baja incl. semisótano	m	
		Alt. semisó. a cara inf. forjado	m	
	EDIFICABILIDAD	Uso distinto residencial		
		Uso residencial	m2/m2	m2/m2
	SITUACIÓN DE LAS EDIFICACIONES	Retranqueos a fachada		
Otros retranqueos				
TIPOLOGÍA			m	

CUMPLIMIENTO NORMATIVA TÉCNICA	Protección contra incendios	Bies	<input checked="" type="checkbox"/>
		Extintores	<input checked="" type="checkbox"/>
		Detección de incendios	<input checked="" type="checkbox"/>
	Accesibilidad	Adaptación de Aseos	<input checked="" type="checkbox"/>
		Adaptación de Vestuarios	<input checked="" type="checkbox"/>
		Pasillos	<input checked="" type="checkbox"/>
		Accesos exteriores	<input checked="" type="checkbox"/>
	Reglamento de espectáculos públicos	Señalización evacuación	<input type="checkbox"/>
		Alumbrado de emergencia	<input type="checkbox"/>
		Grupo electrógeno	<input type="checkbox"/>
Plan de emergencia		<input type="checkbox"/>	



Instalación deportiva

ATENCIÓN ADMINISTRATIVA	Persona de atención al usuario	<input type="checkbox"/>
	Archivo e historial de cada usuario	<input type="checkbox"/>
	Archivos informatizados	<input type="checkbox"/>
	Despachos para atención confidencial	<input type="checkbox"/>
	Posibilidad de pago con tarjeta de crédito	<input type="checkbox"/>
	Relaciones públicas para atención a usuarios	<input type="checkbox"/>
	Conexión a Internet	<input type="checkbox"/>
	Prensa escrita	<input type="checkbox"/>

INFORMACION ADICIONAL

- | | | |
|---|--|---|
| <input type="checkbox"/> Transporte Colectivo (parada cercana) | <input type="checkbox"/> Servicios Comerciales | <input type="checkbox"/> Masaje |
| <input type="checkbox"/> Integrado en centro sociocultural | <input type="checkbox"/> Control de Acceso | <input type="checkbox"/> Aula de Formación |
| <input type="checkbox"/> Protección contra Incendios | <input type="checkbox"/> Salón de Actos | <input type="checkbox"/> Sauna |
| <input type="checkbox"/> Taller de Mantenimiento | <input type="checkbox"/> Centro Médico | <input type="checkbox"/> Hidromasaje |
| <input checked="" type="checkbox"/> Almacén General | <input type="checkbox"/> Enfermería | <input type="checkbox"/> Baño Turco |
| <input checked="" type="checkbox"/> Aparcamiento (propio o cercano) | <input type="checkbox"/> Fisioterapia | <input type="checkbox"/> Ducha Ciclónica |
| <input type="checkbox"/> Oficinas | <input type="checkbox"/> Estética | <input type="checkbox"/> Sala de Lectura |
| <input type="checkbox"/> Bar | <input type="checkbox"/> Peluquería | <input type="checkbox"/> Sala de Exposiciones |
| <input type="checkbox"/> Restaurante | <input type="checkbox"/> Zona Infantil | <input type="checkbox"/> Otros: |

Observaciones

SISTEMAS DE GESTIÓN	Sistemas Informáticos de Gestión	Programa a medida	<input type="radio"/>
		Programa propio	<input type="radio"/>
		No existe	<input type="radio"/>
	Estado de Hardware (5)	Óptimo	<input type="radio"/>
		Bueno	<input type="radio"/>
		Malo	<input type="radio"/>
	Control de Acceso	Mecanismo automático	<input type="radio"/>
		Mecanismo manual	<input type="radio"/>
		No existe	<input type="radio"/>





Espacio deportivo convencional

CÓDIGO INSTALACIÓN 18153532	ESPACIO DEPORTIVO Nº 1	¿Es el espacio deportivo principal de la Instalación? <input type="checkbox"/>
---------------------------------------	----------------------------------	---

Nombre del espacio deportivo (si está repetido numéralo)
SALA MULTIUSOS

ATRIBUTOS GENERALES

CERRAMIENTO (del espacio deportivo. No de la instalación en su conjunto)

Espacio Abierto (sin cubierta o temporal. Globos, lonas, no cerramiento lateral)

Aire Libre (no dispone de ningún tipo de cubierta)

Cerramiento estacional (tiene cerramiento pero solo en temporadas)

Sólo Cubierto (tiene cubierta pero está abierto lateralmente)

Recinto Cerrado (con cubierta y cerramiento lateral al menos hasta 2/3 partes)

Cerrado Fijo (cerramiento tradicional)

Cubierta Móvil (la cubierta es móvil y permite cerrar en un momento dado)

Cerramiento Textil (con lonas o similar no desmontables, no estacional)

Año de Construcción *	Año de Remodelación *
2011	2016

* Se refiere al espacio deportivo no a la instalación.

Sistema de Calefacción

SI NO

Sistema de Climatización

SI NO

Altura libre (solo cubierto)

Actividad Deportiva Principal

Otras Actividades

ESTADO DE USO (del espacio deportivo. No de la instalación en su conjunto)

En Uso (cuando funciona normalmente en su período de apertura)

En Uso (funciona normalmente durante gran parte del año)

En Uso Estacional (funciona en la temporada normal de actividad)

Fuera de Uso (no funciona normalmente en su periodo de apertura)

En Construcción (ha comenzado la obra pero todavía no está funcionando)

En Remodelación (temporalmente fuera de uso por trabajos de adecuación)

Fuera de Uso (cierre permanente con carácter indefinido)

ILUMINACIÓN (posibilidades de uso nocturno en función del alumbrado artificial)

Permite Uso Nocturno (se puede desarrollar en su mayor parte la actividad)

Permite la Competición

Permite Entrenamientos

No Permite Uso Nocturno (cuando no hay o es parcial o insuficiente)

No Hay Iluminación

Es Parcial o Insuficiente

PAVIMENTO (si hay varios el más representativo.)

NATURAL (carácter natural sin proceso de prefabricación)

Tierra (pavimento original) Tierra Batida Ceniza

Tierra Estabilizada Hierba Natural Arena

Cantos Rodados/Rocas Nieve Hielo Otros

MADERA (de madera o corcho adaptados a pavimentos deportivos)

Madera-Rígido (sobre solera rígida) Corcho-Rígido

Madera-Elastica (sobre base elastica, rastreles) Corcho-Elastico

Otros Pavimentos de madera

HIERBA ARTIFICIAL

Agua (sin arena ni caucho) Arena Caucho Otros

SINTÉTICOS (prefabricados o en obra, de PVC, caucho, poliuretano, latex, ...)

Sintético-Rígido Sintético-Elastico Otros

MÉTÁLICOS

Acero Inoxidable Acero (chapa) Aluminio Otros

HORMIGONES Y AGLOMERADOS (pavimentos duros de composición aglomerada)

Hormigón (sin tratar) Hormigón Poroso Resina Acrílicas

Hormigón (con tratamiento superficial) Asfalto Otros

BALDOSAS Y SIMILAR (formado por piezas de cerámica, hormigón o piedra)

Baldosa Cerámica Baldosa Hormigón Terrazo

Baldosa Asfáltica Loseta (gresite) Piedra Otros

OTROS PAVIMENTOS

Moqueta Tapati Tapiz Fibra de Vidrio Otros

CONSERVACIÓN DEL PAVIMENTO

Bueno

Regular (alguna imperfección)

Mal estado (no adecuado para la p.d.)

Inservible (inviabile para la p.d.)

No permite la práctica deportiva

OBSERVACIONES



Espacio deportivo convencional

TIPOLOGÍA DE ESPACIOS CONVENCIONALES Y SUS ATRIBUTOS ESPECÍFICOS

PISTAS

PISTAS POLIDEPORTIVAS (permiten la práctica de varios deportes)

- Pistas Polideportivas 1 de 400 a 800 m2 en espacio Abierto
- Pistas Polideportivas 2 de 800 a 1000 m2 en espacio Abierto
- Pistas Polideportivas 3 de 1000 a 1288 m2 en espacio Abierto
- Pistas Polideportivas 4 de 1288 a 1632 m2 en espacio Abierto
- Pistas Polideportivas 1 de 400 a 800 m2 en espacio Cerrado
- Pistas Polideportivas 2 de 800 a 1000 m2 en espacio Cerrado
- Pistas Polideportivas 3 de 1000 a 1288 m2 en espacio Cerrado
- Pistas Polideportivas 4 de 1288 a 1632 m2 en espacio Cerrado

PISTAS ESPECIALIZADAS Y OTRAS PISTAS (adaptadas a un deporte y no catalogadas)

- Pista de Tenis Pista de Hielo Pista de Petanca
- Otras Pistas Mayores de 400 m2 en espacios Abiertos
- Pequeñas menores de 400 m2 en espacios Abiertos
- Otras Pistas Mayores de 400 m2 en espacios Cerrados
- Pequeñas menores de 400 m2 en espacios Cerrados

Atributos específicos

LARGO (marcaje más márgenes)	
ANCHO (marcaje más márgenes)	
SUPERFICIE (incluido márgenes)	

PISTAS CON PARED

PISTAS POLIDEPORTIVAS CON FRONTÓN (con dos paredes como mínimo para varios deportes)

- P. Polid. con Frontón 1 de 400 a 800 m2 en espacio Abierto
- P. Polid. con Frontón 2 de 800 a 1000 m2 en espacio Abierto
- P. Polid. con Frontón 3 mayor de 1000 m2 en espacio Abierto
- P. Polid. con Frontón 1 de 400 a 800 m2 en espacio Cerrado
- P. Polid. con Frontón 2 de 800 a 1000 m2 en espacio Cerrado
- P. Polid. con Frontón 3 mayor de 1000 m2 en espacio Cerrado

FRONTONES Y OTRAS PISTAS CON PARED (adaptadas a un deporte y no catalogadas)

- Frontón en espacio Abierto Padel Squash
- Trinquete en espacio Abierto
- Otras Pistas con pared mayores de 400m2 en espacio Abierto
- Otras Pistas con pared menores de 400 m2 en espacio Abierto
- Frontón en espacio Cerrado
- Trinquete en espacio Cerrado
- Otras Pistas con pared mayores de 400m2 en espacio Cerrado

Atributos específicos

LARGO (marcaje más márgenes)	
ANCHO (marcaje más márgenes)	
SUPERFICIE (incluido márgenes)	
ALTURA PARED (la principal)	
Nº PAREDES (laterales)	

CAMPOS (de forma rectangular, definidos por el pavimento o valla perimetral. Normalmente superan los 1500 m2)

CAMPOS POLIDEPORTIVOS (permiten la práctica de varios deportes)

- Campo Polideportivo 1 de 1500 a 4000 m2 (menor que un campo de fútbol)
- Campo Polideportivo 2 de 4000 a 8000 m2 (la mayoría de futbol hasta 100x80m)
- Campo Polideportivo 3 mayor de 8000 m2 (campos grandes de fútbol de más de 100x80m)

CAMPOS ESPECIALIZADOS Y OTROS CAMPOS (para un deporte y los no catalogados)

- Fútbol mínimo 4000 m2 Fútbol-7 mínimo 1500 m2 Rugby mínimo 4000 m2
- Hockey mínimo 4000 m2 Béisbol mínimo 4000 m2 Softbol
- Zona de lanzamiento de Atletismo. Campo interior de la pista de atletismo
- Otros campos mayores de 2000 m2 Otros campos menores de 2000 m2

Atributos específicos

LARGO (marcaje más márgenes)	
ANCHO (marcaje más márgenes)	
SUPERFICIE (incluido márgenes)	



Espacio deportivo convencional

VASOS DE PISCINA (Actividad en medio acuático. En recinto cerrado piscinas cubiertas)

- VASOS DEPORTIVOS (tienen dimensiones que se adaptan a la competición)**
- Vaso Deportivo de 50 m en espacio abierto Vaso Deportivo 33 m en espacio abierto
- Vaso Deportivo de 25 m en espacio abierto Vaso de Saltos en espacio abierto
- Vaso Deportivo de 50 m en espacio cerrado Vaso Deportivo 33 m en espacio cerrado
- Vaso Deportivo de 25 m en espacio cerrado Vaso de Saltos en espacio cerrado
- OTROS VASOS (vasos de carácter no deportivo)**
- Vaso de enseñanza en espacio abierto Vaso recreativo en espacio abierto
- Vaso hidromasaje Vaso de chapoteo en espacio abierto
- Otros Vasos > 50 m2 en espacio abierto Otros Vasos < 50 m2
- Vaso de enseñanza en espacio cerrado Vaso recreativo en espacio cerrado
- Vaso de chapoteo en espacio cerrado Otros Vasos > 50 m2 en espacio cerrado

Atributos específicos	
LARGO (mayor del vaso)	
ANCHO (mayor del vaso)	
SUPERFICIE (de lámina de agua)	
PROFUNDIDA MÁXIMA	
PROFUNDIDAD MÍNIMA	
NÚMERO DE CALLES	

Tipo de Rebosadero del Vaso Desbordante (Munich) Lineal en Pared (Garganta) Puntual en Pared (Skimers) No tiene

ESPACIOS LONGITUDINALES (La actividad se desarrolla siguiendo un recorrido)

- ESPACIOS LONGITUDINALES DE ATLETISMO (Pistas de carreras y otros longitudinales)**
- Pista de Atletismo de 400m 300 m de cuerda 200 m de cuerda
- Recta de carreras de Atletismo Recta de saltos (longitud, triple y pértiga)
- Zona de Salto de Altura Otras Pistas de Atletismo (dimesiones irregulares)
- OTROS ESPACIOS LONGITUDINALES (para un deporte, pequeños y no catalogados)**
- Velódromo Patinódromo Anillo de Hielo
- Otros Espacios Longitudinales (mayores de 100m) Otros menores de 100m

Atributos específicos	
LARGO longitud, cuerda)	
ANCHODE LA CUERDA	
SUPERFICIE (incluido márgenes)	
Nº DE CALLES (solo deportivo)	

SALAS (Se desarrollan las actividades en recinto cerrado. Pueden ser irregulares)

- SALAS POLIVALENTES (para actividades de uso no especializado. E.Física. Aerobic, etc)**
- Sala Polivalente 1 (sala polivalente de 100 a 200 m2 de superficie)
- Sala Polivalente 2 (sala polivalente de 200 a 300 m2 de superficie)
- Sala Polivalente 3 (sala polivalente mayor de 300 m2 de superficie)
- SALAS ESPECIALIZADAS Y OTRAS SALAS (adaptadas a un uso especializado y otras)**
- Sala Equipada con aparatos gimnásticos, de musculación, cardiovasculares, etc)
- Artes marciales (pavimento adaptado) Sala Especializada (por la actividad)
- Esgrima Otras Salas mayor de 50 m2 Menor de 50 m2

Atributos específicos	
LARGO (dimensión mayor)	0 m.
ANCHO (dimensión menor)	0 m.
SUPERFICIE (del espacio)	75 m2





Espacio deportivo convencional

CÓDIGO INSTALACIÓN	ESPACIO DEPORTIVO Nº	¿Es el espacio deportivo principal de la Instalación?
18153532	2	<input type="checkbox"/>

Nombre del espacio deportivo (si está repetido numéralo)

SALA USOS MÚLTIPLES

ATRIBUTOS GENERALES

CERRAMIENTO (del espacio deportivo. No de la instalación en su conjunto)

Espacio Abierto (sin cubierta o temporal. Globos, lonas, no cerramiento lateral)

Aire Libre (no dispone de ningún tipo de cubierta)

Cerramiento estacional (tiene cerramiento pero solo en temporadas)

Sólo Cubierto (tiene cubierta pero está abierto lateralmente)

Recinto Cerrado (con cubierta y cerramiento lateral al menos hasta 2/3 partes)

Cerrado Fijo (cerramiento tradicional)

Cubierta Móvil (la cubierta es móvil y permite cerrar en un momento dado)

Cerramiento Textil (con lonas o similar no desmontables, no estacional)

Año de Construcción *	Año de Remodelación *
2016	0

* Se refiere al espacio deportivo no a la instalación.

ESTADO DE USO (del espacio deportivo. No de la instalación en su conjunto)

En Uso (cuando funciona normalmente en su período de apertura)

En Uso (funciona normalmente durante gran parte del año)

En Uso Estacional (funciona en la temporada normal de actividad)

Fuera de Uso (no funciona normalmente en su periodo de apertura)

En Construcción (ha comenzado la obra pero todavía no está funcionando)

En Remodelación (temporalmente fuera de uso por trabajos de adecuación)

Fuera de Uso (cierre permanente con carácter indefinido)

Sistema de Calefacción

SI NO

Sistema de Climatización

SI NO

Altura libre (solo cubierto)

Actividad Deportiva Principal

Otras Actividades

ILUMINACIÓN (posibilidades de uso nocturno en función del alumbrado artificial)

Permite Uso Nocturno (se puede desarrollar en su mayor parte la actividad)

Permite la Competición

Permite Entrenamientos

No Permite Uso Nocturno (cuando no hay o es parcial o insuficiente)

No Hay Iluminación

Es Parcial o Insuficiente

PAVIMENTO (si hay varios el más representativo.)

NATURAL (carácter natural sin proceso de prefabricación)

Tierra (pavimento original) Tierra Batida Ceniza

Tierra Estabilizada Hierba Natural Arena

Cantos Rodados/Rocas Nieve Hielo Otros

MADERA (de madera o corcho adaptados a pavimentos deportivos)

Madera-Rígido (sobre solera rígida) Corcho-Rígido

Madera-Elástica (sobre base elástica, rastreles) Corcho-Elástico

Otros Pavimentos de madera

HIERBA ARTIFICIAL

Agua (sin arena ni caucho) Arena Caucho Otros

SINTÉTICOS (prefabricados o en obra, de PVC, caucho, poliuretano, latex, ...)

Sintético-Rígido Sintético-Elástico Otros

METÁLICOS

Acero Inoxidable Acero (chapa) Aluminio Otros

HORMIGONES Y AGLOMERADOS (pavimentos duros de composición aglomerada)

Hormigón (sin tratar) Hormigón Poroso Resina Acrílicas

Hormigón (con tratamiento superficial) Asfalto Otros

BALDOSAS Y SIMILAR (formado por piezas de cerámica, hormigón o piedra)

Baldosa Cerámica Baldosa Hormigón Terrazo

Baldosa Asfáltica Loseta (gresite) Piedra Otros

OTROS PAVIMENTOS

Moqueta Tatami Tapiz Fibra de Vidrio Otros

CONSERVACIÓN DEL PAVIMENTO

Bueno

Regular (alguna imperfección)

Mal estado (no adecuado para la p.d.)

Inservible (inviabile para la p.d.)

No permite la práctica deportiva

OBSERVACIONES



Espacio deportivo convencional

TIPOLOGÍA DE ESPACIOS CONVENCIONALES Y SUS ATRIBUTOS ESPECÍFICOS

PISTAS

PISTAS POLIDEPORTIVAS (permiten la práctica de varios deportes)

- Pistas Polideportivas 1 de 400 a 800 m2 en espacio Abierto
- Pistas Polideportivas 2 de 800 a 1000 m2 en espacio Abierto
- Pistas Polideportivas 3 de 1000 a 1288 m2 en espacio Abierto
- Pistas Polideportivas 4 de 1288 a 1632 m2 en espacio Abierto
- Pistas Polideportivas 1 de 400 a 800 m2 en espacio Cerrado
- Pistas Polideportivas 2 de 800 a 1000 m2 en espacio Cerrado
- Pistas Polideportivas 3 de 1000 a 1288 m2 en espacio Cerrado
- Pistas Polideportivas 4 de 1288 a 1632 m2 en espacio Cerrado

PISTAS ESPECIALIZADAS Y OTRAS PISTAS (adaptadas a un deporte y no catalogadas)

- Pista de Tenis Pista de Hielo Pista de Petanca
- Otras Pistas Mayores de 400 m2 en espacios Abiertos
- Pequeñas menores de 400 m2 en espacios Abiertos
- Otras Pistas Mayores de 400 m2 en espacios Cerrados
- Pequeñas menores de 400 m2 en espacios Cerrados

Atributos específicos

LARGO (marcaje más márgenes)	
ANCHO (marcaje más márgenes)	
SUPERFICIE (incluido márgenes)	

PISTAS CON PARED

PISTAS POLIDEPORTIVAS CON FRONTÓN (con dos paredes como mínimo para varios deportes)

- P. Polid. con Frontón 1 de 400 a 800 m2 en espacio Abierto
- P. Polid. con Frontón 2 de 800 a 1000 m2 en espacio Abierto
- P. Polid. con Frontón 3 mayor de 1000 m2 en espacio Abierto
- P. Polid. con Frontón 1 de 400 a 800 m2 en espacio Cerrado
- P. Polid. con Frontón 2 de 800 a 1000 m2 en espacio Cerrado
- P. Polid. con Frontón 3 mayor de 1000 m2 en espacio Cerrado

FRONTONES Y OTRAS PISTAS CON PARED (adaptadas a un deporte y no catalogadas)

- Frontón en espacio Abierto Padel Squash
- Trinquete en espacio Abierto
- Otras Pistas con pared mayores de 400m2 en espacio Abierto
- Otras Pistas con pared menores de 400 m2 en espacio Abierto
- Frontón en espacio Cerrado
- Trinquete en espacio Cerrado
- Otras Pistas con pared mayores de 400m2 en espacio Cerrado

Atributos específicos

LARGO (marcaje más márgenes)	
ANCHO (marcaje más márgenes)	
SUPERFICIE (incluido márgenes)	
ALTURA PARED (la principal)	
Nº PAREDES (laterales)	

CAMPOS (de forma rectangular, definidos por el pavimento o valla perimetral. Normalmente superan los 1500 m2)

CAMPOS POLIDEPORTIVOS (permiten la práctica de varios deportes)

- Campo Polideportivo 1 de 1500 a 4000 m2 (menor que un campo de fútbol)
- Campo Polideportivo 2 de 4000 a 8000 m2 (la mayoría de futbol hasta 100x80m)
- Campo Polideportivo 3 mayor de 8000 m2 (campos grandes de fútbol de más de 100x80m)

CAMPOS ESPECIALIZADOS Y OTROS CAMPOS (para un deporte y los no catalogados)

- Fútbol mínimo 4000 m2 Fútbol-7 mínimo 1500 m2 Rugby mínimo 4000 m2
- Hockey mínimo 4000 m2 Béisbol mínimo 4000 m2 Softbol
- Zona de lanzamiento de Atletismo. Campo interior de la pista de atletismo
- Otros campos mayores de 2000 m2 Otros campos menores de 2000 m2

Atributos específicos

LARGO (marcaje más márgenes)	
ANCHO (marcaje más márgenes)	
SUPERFICIE (incluido márgenes)	



Espacio deportivo convencional

VASOS DE PISCINA (Actividad en medio acuático. En recinto cerrado piscinas cubiertas)

- VASOS DEPORTIVOS (tienen dimensiones que se adaptan a la competición)**
- Vaso Deportivo de 50 m en espacio abierto Vaso Deportivo 33 m en espacio abierto
- Vaso Deportivo de 25 m en espacio abierto Vaso de Saltos en espacio abierto
- Vaso Deportivo de 50 m en espacio cerrado Vaso Deportivo 33 m en espacio cerrado
- Vaso Deportivo de 25 m en espacio cerrado Vaso de Saltos en espacio cerrado
- OTROS VASOS (vasos de carácter no deportivo)**
- Vaso de enseñanza en espacio abierto Vaso recreativo en espacio abierto
- Vaso hidromasaje Vaso de chapoteo en espacio abierto
- Otros Vasos > 50 m2 en espacio abierto Otros Vasos < 50 m2
- Vaso de enseñanza en espacio cerrado Vaso recreativo en espacio cerrado
- Vaso de chapoteo en espacio cerrado Otros Vasos > 50 m2 en espacio cerrado

Atributos específicos	
LARGO (mayor del vaso)	
ANCHO (mayor del vaso)	
SUPERFICIE (de lámina de agua)	
PROFUNDIDA MÁXIMA	
PROFUNDIDAD MÍNIMA	
NÚMERO DE CALLES	

Tipo de Rebosadero del Vaso Desbordante (Munich) Lineal en Pared (Garganta) Puntual en Pared (Skimers) No tiene

ESPACIOS LONGITUDINALES (La actividad se desarrolla siguiendo un recorrido)

- ESPACIOS LONGITUDINALES DE ATLETISMO (Pistas de carreras y otros longitudinales)**
- Pista de Atletismo de 400m 300 m de cuerda 200 m de cuerda
- Recta de carreras de Atletismo Recta de saltos (longitud, triple y pértiga)
- Zona de Salto de Altura Otras Pistas de Atletismo (dimesiones irregulares)
- OTROS ESPACIOS LONGITUDINALES (para un deporte, pequeños y no catalogados)**
- Velódromo Patinódromo Anillo de Hielo
- Otros Espacios Longitudinales (mayores de 100m) Otros menores de 100m

Atributos específicos	
LARGO longitud, cuerda)	
ANCHODE LA CUERDA	
SUPERFICIE (incluido márgenes)	
Nº DE CALLES (solo deportivo)	

SALAS (Se desarrollan las actividades en recinto cerrado. Pueden ser irregulares)

- SALAS POLIVALENTES (para actividades de uso no especializado. E.Física. Aerobic, etc)**
- Sala Polivalente 1 (sala polivalente de 100 a 200 m2 de superficie)
- Sala Polivalente 2 (sala polivalente de 200 a 300 m2 de superficie)
- Sala Polivalente 3 (sala polivalente mayor de 300 m2 de superficie)
- SALAS ESPECIALIZADAS Y OTRAS SALAS (adaptadas a un uso especializado y otras)**
- Sala Equipada con aparatos gimnásticos, de musculación, cardiovasculares, etc)
- Artes marciales (pavimento adaptado) Sala Especializada (por la actividad)
- Esgrima Otras Salas mayor de 50 m2 Menor de 50 m2

Atributos específicos	
LARGO (dimensión mayor)	0 m.
ANCHO (dimensión menor)	0 m.
SUPERFICIE (del espacio)	75 m2





Espacio deportivo convencional

CÓDIGO INSTALACIÓN 18153532	ESPACIO DEPORTIVO Nº 3	¿Es el espacio deportivo principal de la Instalación? <input type="checkbox"/>
---------------------------------------	----------------------------------	---

Nombre del espacio deportivo (si está repetido numéralo)
SALA

ATRIBUTOS GENERALES

CERRAMIENTO (del espacio deportivo. No de la instalación en su conjunto)

Espacio Abierto (sin cubierta o temporal. Globos, lonas, no cerramiento lateral)

Aire Libre (no dispone de ningún tipo de cubierta)

Cerramiento estacional (tiene cerramiento pero solo en temporadas)

Sólo Cubierto (tiene cubierta pero está abierto lateralmente)

Recinto Cerrado (con cubierta y cerramiento lateral al menos hasta 2/3 partes)

Cerrado Fijo (cerramiento tradicional)

Cubierta Móvil (la cubierta es móvil y permite cerrar en un momento dado)

Cerramiento Textil (con lonas o similar no desmontables, no estacional)

Año de Construcción *
2016

Año de Remodelación *
0

* Se refiere al espacio deportivo no a la instalación.

Sistema de Calefacción

SI NO

Sistema de Climatización

SI NO

Altura libre (solo cubierto)

ESTADO DE USO (del espacio deportivo. No de la instalación en su conjunto)

En Uso (cuando funciona normalmente en su período de apertura)

En Uso (funciona normalmente durante gran parte del año)

En Uso Estacional (funciona en la temporada normal de actividad)

Fuera de Uso (no funciona normalmente en su periodo de apertura)

En Construcción (ha comenzado la obra pero todavía no está funcionando)

En Remodelación (temporalmente fuera de uso por trabajos de adecuación)

Fuera de Uso (cierre permanente con carácter indefinido)

Actividad Deportiva Principal

Otras Actividades

ILUMINACIÓN (posibilidades de uso nocturno en función del alumbrado artificial)

Permite Uso Nocturno (se puede desarrollar en su mayor parte la actividad)

Permite la Competición

Permite Entrenamientos

No Permite Uso Nocturno (cuando no hay o es parcial o insuficiente)

No Hay Iluminación

Es Parcial o Insuficiente

PAVIMENTO (si hay varios el más representativo.)

NATURAL (carácter natural sin proceso de prefabricación)

Tierra (pavimento original) Tierra Batida Ceniza

Tierra Estabilizada Hierba Natural Arena

Cantos Rodados/Rocas Nieve Hielo Otros

MADERA (de madera o corcho adaptados a pavimentos deportivos)

Madera-Rígido (sobre solera rígida) Corcho-Rígido

Madera-Elastica (sobre base elastica, rastreles) Corcho-Elastico

Otros Pavimentos de madera

HIERBA ARTIFICIAL

Agua (sin arena ni caucho) Arena Caucho Otros

SINTÉTICOS (prefabricados o en obra, de PVC, caucho, poliuretano, latex, ...)

Sintético-Rígido Sintético-Elastico Otros

MÉTÁLICOS

Acero Inoxidable Acero (chapa) Aluminio Otros

HORMIGONES Y AGLOMERADOS (pavimentos duros de composición aglomerada)

Hormigón (sin tratar) Hormigón Poroso Resina Acrílicas

Hormigón (con tratamiento superficial) Asfalto Otros

BALDOSAS Y SIMILAR (formado por piezas de cerámica, hormigón o piedra)

Baldosa Cerámica Baldosa Hormigón Terrazo

Baldosa Asfáltica Loseta (gresite) Piedra Otros

OTROS PAVIMENTOS

Moqueta Tapati Tapiz Fibra de Vidrio Otros

CONSERVACIÓN DEL PAVIMENTO

Bueno

Regular (alguna imperfección)

Mal estado (no adecuado para la p.d.)

Inservible (inviabile para la p.d.)

No permite la práctica deportiva

OBSERVACIONES



Espacio deportivo convencional

TIPOLOGÍA DE ESPACIOS CONVENCIONALES Y SUS ATRIBUTOS ESPECÍFICOS

PISTAS

PISTAS POLIDEPORTIVAS (permiten la práctica de varios deportes)

- Pistas Polideportivas 1 de 400 a 800 m2 en espacio Abierto
- Pistas Polideportivas 2 de 800 a 1000 m2 en espacio Abierto
- Pistas Polideportivas 3 de 1000 a 1288 m2 en espacio Abierto
- Pistas Polideportivas 4 de 1288 a 1632 m2 en espacio Abierto
- Pistas Polideportivas 1 de 400 a 800 m2 en espacio Cerrado
- Pistas Polideportivas 2 de 800 a 1000 m2 en espacio Cerrado
- Pistas Polideportivas 3 de 1000 a 1288 m2 en espacio Cerrado
- Pistas Polideportivas 4 de 1288 a 1632 m2 en espacio Cerrado

PISTAS ESPECIALIZADAS Y OTRAS PISTAS (adaptadas a un deporte y no catalogadas)

- Pista de Tenis Pista de Hielo Pista de Petanca
- Otras Pistas Mayores de 400 m2 en espacios Abiertos
- Pequeñas menores de 400 m2 en espacios Abiertos
- Otras Pistas Mayores de 400 m2 en espacios Cerrados
- Pequeñas menores de 400 m2 en espacios Cerrados

Atributos específicos

LARGO (marcaje más márgenes)	
ANCHO (marcaje más márgenes)	
SUPERFICIE (incluido márgenes)	

PISTAS CON PARED

PISTAS POLIDEPORTIVAS CON FRONTÓN (con dos paredes como mínimo para varios deportes)

- P. Polid. con Frontón 1 de 400 a 800 m2 en espacio Abierto
- P. Polid. con Frontón 2 de 800 a 1000 m2 en espacio Abierto
- P. Polid. con Frontón 3 mayor de 1000 m2 en espacio Abierto
- P. Polid. con Frontón 1 de 400 a 800 m2 en espacio Cerrado
- P. Polid. con Frontón 2 de 800 a 1000 m2 en espacio Cerrado
- P. Polid. con Frontón 3 mayor de 1000 m2 en espacio Cerrado

FRONTONES Y OTRAS PISTAS CON PARED (adaptadas a un deporte y no catalogadas)

- Frontón en espacio Abierto Padel Squash
- Trinquete en espacio Abierto
- Otras Pistas con pared mayores de 400m2 en espacio Abierto
- Otras Pistas con pared menores de 400 m2 en espacio Abierto
- Frontón en espacio Cerrado
- Trinquete en espacio Cerrado
- Otras Pistas con pared mayores de 400m2 en espacio Cerrado

Atributos específicos

LARGO (marcaje más márgenes)	
ANCHO (marcaje más márgenes)	
SUPERFICIE (incluido márgenes)	
ALTURA PARED (la principal)	
Nº PAREDES (laterales)	

CAMPOS (de forma rectangular, definidos por el pavimento o valla perimetral. Normalmente superan los 1500 m2)

CAMPOS POLIDEPORTIVOS (permiten la práctica de varios deportes)

- Campo Polideportivo 1 de 1500 a 4000 m2 (menor que un campo de fútbol)
- Campo Polideportivo 2 de 4000 a 8000 m2 (la mayoría de futbol hasta 100x80m))
- Campo Polideportivo 3 mayor de 8000 m2 (campos grandes de fútbol de más de 100x80m)

CAMPOS ESPECIALIZADOS Y OTROS CAMPOS (para un deporte y los no catalogados)

- Fútbol mínimo 4000 m2 Fútbol-7 mínimo 1500 m2 Rugby mínimo 4000 m2
- Hockey mínimo 4000 m2 Béisbol mínimo 4000 m2 Softbol
- Zona de lanzamiento de Atletismo. Campo interior de la pista de atletismo
- Otros campos mayores de 2000 m2 Otros campos menores de 2000 m2

Atributos específicos

LARGO (marcaje más márgenes)	
ANCHO (marcaje más márgenes)	
SUPERFICIE (incluido márgenes)	



Espacio deportivo convencional

VASOS DE PISCINA (Actividad en medio acuático. En recinto cerrado piscinas cubiertas)

- VASOS DEPORTIVOS (tienen dimensiones que se adaptan a la competición)**
- Vaso Deportivo de 50 m en espacio abierto Vaso Deportivo 33 m en espacio abierto
 Vaso Deportivo de 25 m en espacio abierto Vaso de Saltos en espacio abierto
 Vaso Deportivo de 50 m en espacio cerrado Vaso Deportivo 33 m en espacio cerrado
 Vaso Deportivo de 25 m en espacio cerrado Vaso de Saltos en espacio cerrado
- OTROS VASOS (vasos de carácter no deportivo)**
- Vaso de enseñanza en espacio abierto Vaso recreativo en espacio abierto
 Vaso hidromasaje Vaso de chapoteo en espacio abierto
 Otros Vasos > 50 m2 en espacio abierto Otros Vasos < 50 m2
 Vaso de enseñanza en espacio cerrado Vaso recreativo en espacio cerrado
 Vaso de chapoteo en espacio cerrado Otros Vasos > 50 m2 en espacio cerrado

Atributos específicos	
LARGO (mayor del vaso)	
ANCHO (mayor del vaso)	
SUPERFICIE (de lámina de agua)	
PROFUNDIDA MÁXIMA	
PROFUNDIDAD MÍNIMA	
NÚMERO DE CALLES	

Tipo de Rebosadero del Vaso Desbordante (Munich) Lineal en Pared (Garganta) Puntual en Pared (Skimers) No tiene

ESPACIOS LONGITUDINALES (La actividad se desarrolla siguiendo un recorrido)

- ESPACIOS LONGITUDINALES DE ATLETISMO (Pistas de carreras y otros longitudinales)**
- Pista de Atletismo de 400m 300 m de cuerda 200 m de cuerda
 Recta de carreras de Atletismo Recta de saltos (longitud, triple y pértiga)
 Zona de Salto de Altura Otras Pistas de Atletismo (dimesiones irregulares)
- OTROS ESPACIOS LONGITUDINALES (para un deporte, pequeños y no catalogados)**
- Velódromo Patinódromo Anillo de Hielo
 Otros Espacios Longitudinales (mayores de 100m) Otros menores de 100m

Atributos específicos	
LARGO longitud, cuerda)	
ANCHODE LA CUERDA	
SUPERFICIE (incluido márgenes)	
Nº DE CALLES (solo deportivo)	

SALAS (Se desarrollan las actividades en recinto cerrado. Pueden ser irregulares)

- SALAS POLIVALENTES (para actividades de uso no especializado. E.Física. Aerobic, etc)**
- Sala Polivalente 1 (sala polivalente de 100 a 200 m2 de superficie)
 Sala Polivalente 2 (sala polivalente de 200 a 300 m2 de superficie)
 Sala Polivalente 3 (sala polivalente mayor de 300 m2 de superficie)
- SALAS ESPECIALIZADAS Y OTRAS SALAS (adaptadas a un uso especializado y otras)**
- Sala Equipada con aparatos gimnásticos, de musculación, cardiovasculares, etc)
 Artes marciales (pavimento adaptado) Sala Especializada (por la actividad)
 Esgrima Otras Salas mayor de 50 m2 Menor de 50 m2

Atributos específicos	
LARGO (dimensión mayor)	0 m.
ANCHO (dimensión menor)	0 m.
SUPERFICIE (del espacio)	0 m2



Espacio deportivo convencional

CÓDIGO INSTALACIÓN	ESPACIO DEPORTIVO Nº	¿Es el espacio deportivo principal de la Instalación?
18153532	4	<input type="checkbox"/>

Nombre del espacio deportivo (si está repetido numéralo)

ZONA DE JUEGOS EXTERIOR

ATRIBUTOS GENERALES

CERRAMIENTO (del espacio deportivo. No de la instalación en su conjunto)

Espacio Abierto (sin cubierta o temporal. Globos, lonas, no cerramiento lateral)

Aire Libre (no dispone de ningún tipo de cubierta)

Cerramiento estacional (tiene cerramiento pero solo en temporadas)

Sólo Cubierto (tiene cubierta pero está abierto lateralmente)

Recinto Cerrado (con cubierta y cerramiento lateral al menos hasta 2/3 partes)

Cerrado Fijo (cerramiento tradicional)

Cubierta Móvil (la cubierta es móvil y permite cerrar en un momento dado)

Cerramiento Textil (con lonas o similar no desmontables, no estacional)

Año de Construcción *	Año de Remodelación *
2016	0

* Se refiere al espacio deportivo no a la instalación.

ESTADO DE USO (del espacio deportivo. No de la instalación en su conjunto)

En Uso (cuando funciona normalmente en su período de apertura)

En Uso (funciona normalmente durante gran parte del año)

En Uso Estacional (funciona en la temporada normal de actividad)

Fuera de Uso (no funciona normalmente en su periodo de apertura)

En Construcción (ha comenzado la obra pero todavía no está funcionando)

En Remodelación (temporalmente fuera de uso por trabajos de adecuación)

Fuera de Uso (cierre permanente con carácter indefinido)

Sistema de Calefacción

SI NO

Sistema de Climatización

SI NO

Altura libre (solo cubierto)

Actividad Deportiva Principal

Otras Actividades

ILUMINACIÓN (posibilidades de uso nocturno en función del alumbrado artificial)

Permite Uso Nocturno (se puede desarrollar en su mayor parte la actividad)

Permite la Competición

Permite Entrenamientos

No Permite Uso Nocturno (cuando no hay o es parcial o insuficiente)

No Hay Iluminación

Es Parcial o Insuficiente

PAVIMENTO (si hay varios el más representativo.)

NATURAL (carácter natural sin proceso de prefabricación)

Tierra (pavimento original) Tierra Batida Ceniza

Tierra Estabilizada Hierba Natural Arena

Cantos Rodados/Rocas Nieve Hielo Otros

MADERA (de madera o corcho adaptados a pavimentos deportivos)

Madera-Rígido (sobre solera rígida) Corcho-Rígido

Madera-Elastica (sobre base elastica, rastreles) Corcho-Elastico

Otros Pavimentos de madera

HIERBA ARTIFICIAL

Agua (sin arena ni caucho) Arena Caucho Otros

SINTÉTICOS (prefabricados o en obra, de PVC, caucho, poliuretano, latex, ...)

Sintético-Rígido Sintético-Elastico Otros

METÁLICOS

Acero Inoxidable Acero (chapa) Aluminio Otros

HORMIGONES Y AGLOMERADOS (pavimentos duros de composición aglomerada)

Hormigón (sin tratar) Hormigón Poroso Resina Acrílicas

Hormigón (con tratamiento superficial) Asfalto Otros

BALDOSAS Y SIMILAR (formado por piezas de cerámica, hormigón o piedra)

Baldosa Cerámica Baldosa Hormigón Terrazo

Baldosa Asfáltica Loseta (gresite) Piedra Otros

OTROS PAVIMENTOS

Moqueta Tatami Tapiz Fibra de Vidrio Otros

CONSERVACIÓN DEL PAVIMENTO

Bueno

Regular (alguna imperfección)

Mal estado (no adecuado para la p.d.)

Inservible (inviabile para la p.d.)

No permite la práctica deportiva

OBSERVACIONES

*** 3 PISTAS DE SPIRIBOL.**



Espacio deportivo convencional

TIPOLOGÍA DE ESPACIOS CONVENCIONALES Y SUS ATRIBUTOS ESPECÍFICOS

PISTAS

PISTAS POLIDEPORTIVAS (permiten la práctica de varios deportes)

- Pistas Polideportivas 1 de 400 a 800 m2 en espacio Abierto
- Pistas Polideportivas 2 de 800 a 1000 m2 en espacio Abierto
- Pistas Polideportivas 3 de 1000 a 1288 m2 en espacio Abierto
- Pistas Polideportivas 4 de 1288 a 1632 m2 en espacio Abierto
- Pistas Polideportivas 1 de 400 a 800 m2 en espacio Cerrado
- Pistas Polideportivas 2 de 800 a 1000 m2 en espacio Cerrado
- Pistas Polideportivas 3 de 1000 a 1288 m2 en espacio Cerrado
- Pistas Polideportivas 4 de 1288 a 1632 m2 en espacio Cerrado

PISTAS ESPECIALIZADAS Y OTRAS PISTAS (adaptadas a un deporte y no catalogadas)

- Pista de Tenis
- Pista de Hielo
- Pista de Petanca
- Otras Pistas Mayores de 400 m2 en espacios Abiertos
- Pequeñas menores de 400 m2 en espacios Abiertos
- Otras Pistas Mayores de 400 m2 en espacios Cerrados
- Pequeñas menores de 400 m2 en espacios Cerrados

Atributos específicos

LARGO (marcaje más márgenes)	54 m.
ANCHO (marcaje más márgenes)	15 m.
SUPERFICIE (incluido márgenes)	810 m2

PISTAS CON PARED

PISTAS POLIDEPORTIVAS CON FRONTÓN (con dos paredes como mínimo para varios deportes)

- P. Polid. con Frontón 1 de 400 a 800 m2 en espacio Abierto
- P. Polid. con Frontón 2 de 800 a 1000 m2 en espacio Abierto
- P. Polid. con Frontón 3 mayor de 1000 m2 en espacio Abierto
- P. Polid. con Frontón 1 de 400 a 800 m2 en espacio Cerrado
- P. Polid. con Frontón 2 de 800 a 1000 m2 en espacio Cerrado
- P. Polid. con Frontón 3 mayor de 1000 m2 en espacio Cerrado

FRONTONES Y OTRAS PISTAS CON PARED (adaptadas a un deporte y no catalogadas)

- Frontón en espacio Abierto
- Padel
- Squash
- Trinquete en espacio Abierto
- Otras Pistas con pared mayores de 400m2 en espacio Abierto
- Otras Pistas con pared menores de 400 m2 en espacio Abierto
- Frontón en espacio Cerrado
- Trinquete en espacio Cerrado
- Otras Pistas con pared mayores de 400m2 en espacio Cerrado

Atributos específicos

LARGO (marcaje más márgenes)	
ANCHO (marcaje más márgenes)	
SUPERFICIE (incluido márgenes)	
ALTURA PARED (la principal)	
Nº PAREDES (laterales)	

CAMPOS (de forma rectangular, definidos por el pavimento o valla perimetral. Normalmente superan los 1500 m2)

CAMPOS POLIDEPORTIVOS (permiten la práctica de varios deportes)

- Campo Polideportivo 1 de 1500 a 4000 m2 (menor que un campo de fútbol)
- Campo Polideportivo 2 de 4000 a 8000 m2 (la mayoría de futbol hasta 100x80m)
- Campo Polideportivo 3 mayor de 8000 m2 (campos grandes de fútbol de más de 100x80m)

CAMPOS ESPECIALIZADOS Y OTROS CAMPOS (para un deporte y los no catalogados)

- Fútbol mínimo 4000 m2
- Fútbol-7 mínimo 1500 m2
- Rugby mínimo 4000 m2
- Hockey mínimo 4000 m2
- Béisbol mínimo 4000 m2
- Softbol
- Zona de lanzamiento de Atletismo. Campo interior de la pista de atletismo
- Otros campos mayores de 2000 m2
- Otros campos menores de 2000 m2

Atributos específicos

LARGO (marcaje más márgenes)	
ANCHO (marcaje más márgenes)	
SUPERFICIE (incluido márgenes)	



Espacio deportivo convencional

VASOS DE PISCINA (Actividad en medio acuático. En recinto cerrado piscinas cubiertas)

- VASOS DEPORTIVOS (tienen dimensiones que se adaptan a la competición)**
- Vaso Deportivo de 50 m en espacio abierto Vaso Deportivo 33 m en espacio abierto
- Vaso Deportivo de 25 m en espacio abierto Vaso de Saltos en espacio abierto
- Vaso Deportivo de 50 m en espacio cerrado Vaso Deportivo 33 m en espacio cerrado
- Vaso Deportivo de 25 m en espacio cerrado Vaso de Saltos en espacio cerrado
- OTROS VASOS (vasos de carácter no deportivo)**
- Vaso de enseñanza en espacio abierto Vaso recreativo en espacio abierto
- Vaso hidromasaje Vaso de chapoteo en espacio abierto
- Otros Vasos > 50 m2 en espacio abierto Otros Vasos < 50 m2
- Vaso de enseñanza en espacio cerrado Vaso recreativo en espacio cerrado
- Vaso de chapoteo en espacio cerrado Otros Vasos > 50 m2 en espacio cerrado

Atributos específicos	
LARGO (mayor del vaso)	
ANCHO (mayor del vaso)	
SUPERFICIE (de lámina de agua))	
PROFUNDIDA MÁXIMA	
PROFUNDIDAD MÍNIMA	
NÚMERO DE CALLES	

Tipo de Rebosadero del Vaso Desbordante (Munich) Lineal en Pared (Garganta) Puntual en Pared (Skimers) No tiene

ESPACIOS LONGITUDINALES (La actividad se desarrolla siguiendo un recorrido)

- ESPACIOS LONGITUDINALES DE ATLETISMO (Pistas de carreras y otros longitudinales)**
- Pista de Atletismo de 400m 300 m de cuerda 200 m de cuerda
- Recta de carreras de Atletismo Recta de saltos (longitud, triple y pértiga)
- Zona de Salto de Altura Otras Pistas de Atletismo (dimesiones irregulares)
- OTROS ESPACIOS LONGITUDINALES (para un deporte, pequeños y no catalogados)**
- Velódromo Patinódromo Anillo de Hielo
- Otros Espacios Longitudinales (mayores de 100m) Otros menores de 100m

Atributos específicos	
LARGO longitud, cuerda)	
ANCHODE LA CUERDA	
SUPERFICIE (incluido márgenes)	
Nº DE CALLES (solo deportivo)	

SALAS (Se desarrollan las actividades en recinto cerrado. Pueden ser irregulares)

- SALAS POLIVALENTES (para actividades de uso no especializado. E.Física. Aerobic, etc)**
- Sala Polivalente 1 (sala polivalente de 100 a 200 m2 de superficie)
- Sala Polivalente 2 (sala polivalente de 200 a 300 m2 de superficie)
- Sala Polivalente 3 (sala polivalente mayor de 300 m2 de superficie)
- SALAS ESPECIALIZADAS Y OTRAS SALAS (adaptadas a un uso especializado y otras)**
- Sala Equipada con aparatos gimnásticos, de musculación, cardiovasculares, etc)
- Artes marciales (pavimento adaptado) Sala Especializada (por la actividad)
- Esgrima Otras Salas mayor de 50 m2 Menor de 50 m2

Atributos específicos	
LARGO (dimensión mayor)	
ANCHO (dimensión menor)	
SUPERFICIE (del espacio)	





Instalación deportiva

CÓDIGO INSTALACIÓN 18153533	<input type="checkbox"/> BAJA El año : 0	<input type="checkbox"/> ALTA	
Instalación del censo 97 que ya no existe		Instalación que no está en censo provisional 05	
Comunidad Autónoma ANDALUCÍA	Provincia GRANADA	Municipio (obligatorio) Peligros	Zonas GR-3 AGLOMERACION URBANA DE GRANA
Núcleo de Población PELIGROS	Distrito	Barrio	
Nombre oficial de la instalación (obligatorio) FEEL CENTER PADEL		Nombre por el que es conocida la instalación (si es distinto)	
Dirección : vía, número, código postal (obligatorio) GRANADA Nº: S/N Código postal 18210		Año de Inicio de la Actividad Deportiva (4dígitos) 2012	
Teléfono 671548786	Fax	E-Mail FEELCENTERPADEL@GMAIL.COM	Página Web WWW.FEELCENTERPADEL.ES
Coordenadas Geográficas (X,Y,Z) en el punto de acceso a la instalación			
Latitud : 0	Longitud : 0	Altura : 0	UTMY: 4119931,92195244
UTMX: 444445,024515437			
Situación de la Instalación (elegir una)			
Urbana : <input checked="" type="radio"/>	Periférica (borde urbana) : <input type="radio"/>	No Urbana : <input type="radio"/>	
Accesibilidad (sobre todo para las sillas de ruedas)			
Deportistas :	<input type="checkbox"/> Tienen acceso desde el exterior	Visitantes/Espectadores :	<input type="checkbox"/> Tienen acceso desde el exterior
	<input type="checkbox"/> Pueden circular por el interior		<input type="checkbox"/> Pueden circular por el interior
	<input type="checkbox"/> Tienen vestuarios adaptados		<input type="checkbox"/> Tienen aseos adaptados
Régimen de Acceso a la Instalación (se pueden marcar más de una opción)			
<input checked="" type="checkbox"/> Libre Gratuito		<input type="checkbox"/> Restringido a Alumnos (de un centro de enseñanza)	
<input type="checkbox"/> Libre pagando entrada (un uso o bono)		<input type="checkbox"/> Restringido a residentes (del edificio o establecimiento turístico)	
<input type="checkbox"/> Libre pagando cuota de abono		<input type="checkbox"/> Restringido a trabajadores o accionistas	
Usuarios que utilizan la instalación (se puede marcar más de una opción)			
<input type="checkbox"/> Escolares (grupos de centros de enseñanza)			
<input checked="" type="checkbox"/> Deportistas en general (usuarios individuales o en grupo)			
<input type="checkbox"/> Deportistas de competición (federados o similar)			
Propiedad de la Instalación (Nombre del propietario (en caso de no saberlo, el del suelo). Si es un particular se pondrá PARTICULAR)			
<input type="checkbox"/> PROPIEDAD PÚBLICA			
<input type="checkbox"/> Administración General del Estado <input type="checkbox"/> Consejo Superior de Deportes (CSD) <input type="checkbox"/> Universidad Nacional de Enseñanza a Distancia <input type="checkbox"/> M. de Defensa (instalación propiedad de las FFAA) <input type="checkbox"/> M. de Defensa IES y Centros Públicos de Enseñanza <input type="checkbox"/> M. de Defensa Academias Militares <input type="checkbox"/> M. de Interior (Policia Nacional y Guardia Civil) <input type="checkbox"/> M. de Interior Instituciones penitenciarias <input type="checkbox"/> M. de Interior Academias de Formación Policial <input type="checkbox"/> Otros ministerios <input type="checkbox"/> Organismos Autónomos distintos del CSD <input type="checkbox"/> Empresas propiedad del estado <input type="checkbox"/> Otros		<input type="checkbox"/> Administración Autónoma <input type="checkbox"/> Comunidad Autónoma <input type="checkbox"/> Institutos de Enseñanza Secundaria (IES) <input type="checkbox"/> Centros de Educación Infantil (de 0 a 3 años) <input type="checkbox"/> Policía Autónoma <input type="checkbox"/> Universidades Públicas <input type="checkbox"/> Empresas propiedad de C.C.A.A. <input type="checkbox"/> Otros	
		<input type="checkbox"/> Administración Local <input type="checkbox"/> Ayuntamiento (propiedad municipal) <input type="checkbox"/> Centro de Educación Infantil y Primaria (CEIP) <input type="checkbox"/> Institutos de Enseñanza Secundaria (IES) <input type="checkbox"/> Centros de Educación Infantil (de 0 a 3 años) <input type="checkbox"/> Entidades Locales Menores <input type="checkbox"/> Comarcas. Mancomunidades o Feder. Municipios <input type="checkbox"/> Diputaciones <input type="checkbox"/> Centro de Educación Infantil y Primaria (CEIP) <input type="checkbox"/> Institutos de Enseñanza Secundaria (IES) <input type="checkbox"/> Centros de Educación Infantil (de 0 a 3 años) <input type="checkbox"/> Empresas propiedad de la Adm. Local. <input type="checkbox"/> Otros	



Instalación deportiva

PROPIEDAD PRIVADA

Privados Deportivos (asociativos o empresas)

- Asociativos
 - Fundaciones Deportivas
 - Federaciones Deportivas
 - Nacional
 - Autonómica
 - Local
 - Clubes
 - Asociaciones y Agrupaciones
 - Peñas
 - Otros
- Empresas cuyo fin sea el deporte
 - Sociedades Anónimas Deportivas
 - Sociedades Empresariales Deportivas
 - Otras

Privados No Deportivos (otros fines no deportivos)

- Educativos (incluye todos los tipos de enseñanza)
 - Universidades
 - Colegios privados concertados (con subvención)
 - Colegios privados
 - Guarderías
 - Otros
- Religiosos (inst. religiosas que no sean de enseñanza)
- Sociedades Empresariales (para sus trabajadores)
- Residenciales
- Turísticos (hostelería y turismo, como hoteles, etc)
- Otros

GESTIÓN DE LA INSTALACIÓN (Nombre del gestor (en caso de no saberlo, el del suelo). Si es un particular se pondrá PARTICULAR)

GESTIÓN PÚBLICA

Administración General del Estado

- Consejo Superior de Deportes (CSD)
- Universidad Nacional de Enseñanza a Distancia
- M. de Defensa (instalación propiedad de las FFAA)
 - M. de Defensa IES y Centros Públicos de Enseñanza
 - M. de Defensa Academias Militares
- M. de Interior (Policía Nacional y Guardia Civil)
 - M. de Interior Instituciones penitenciarias
 - M. de Interior Academias de Formación Policial
- Otros ministerios
- Organismos Autónomos distintos del CSD
- Empresas propiedad del estado
- Otros

Administración Autónoma

- Comunidad Autónoma
 - Institutos de Enseñanza Secundaria (IES)
 - Centros de Educación Infantil (de 0 a 3 años)
 - Policía Autónoma
- Universidades Públicas
- Empresas propiedad de C.C.A.A.
- Otros

Administración Local

- Ayuntamiento (propiedad municipal)
 - Centro de Educación Infantil y Primaria (CEIP)
 - Institutos de Enseñanza Secundaria (IES)
 - Centros de Educación Infantil (de 0 a 3 años)
- Entidades Locales Menores
- Comarcas. Mancomunidades o Feder. Municipios
- Diputaciones
 - Centro de Educación Infantil y Primaria (CEIP)
 - Institutos de Enseñanza Secundaria (IES)
 - Centros de Educación Infantil (de 0 a 3 años)
- Empresas propiedad de la Adm. Local.
- Otros

GESTIÓN PRIVADA

Privados Deportivos (asociativos o empresas)

- Asociativos
 - Fundaciones Deportivas
 - Federaciones Deportivas
 - Nacional
 - Autonómica
 - Local
 - Clubes
 - Asociaciones y Agrupaciones
 - Peñas
 - Otros
- Empresas cuyo fin sea el deporte
 - Sociedades Anónimas Deportivas
 - Sociedades Empresariales Deportivas
 - Otras

Privados No Deportivos (otros fines no deportivos)

- Educativos (incluye todos los tipos de enseñanza)
 - Universidades
 - Colegios privados concertados (con subvención)
 - Colegios privados
 - Guarderías
 - Otros
- Religiosos (inst. religiosas que no sean de enseñanza)
- Sociedades Empresariales (para sus trabajadores)
- Residenciales
- Turísticos (hostelería y turismo, como hoteles, etc)
- Otros



Instalación deportiva

USA ENERGÍA RENOVABLE

Placa Solar Termica Placa Solar Fotovoltaica Eólica Hidráulica Biomasa

COMPLEJO DEPORTIVO

Pertenece a un Complejo Deportivo : No Nombre Complejo:

SITUACION URBANISTICA	Planteamiento que le afecta:	
	Clasificación del suelo:	
	Calificación del suelo:	

CONDICIONES URBANISTICAS	Condiciones del Solar	Calzada pavimentada	<input type="checkbox"/>
		Encintado de aceras	<input type="checkbox"/>
		Suministro de agua	<input type="checkbox"/>
		Alcantarillado	<input type="checkbox"/>
		Electricidad	<input type="checkbox"/>
		Alumbrado público	<input type="checkbox"/>
	Parcelación	Superficie del solar:	
		Parcela mínima :	
		Proyectado :	

			Normas	Proyectado
CONDICIONES DE LA EDIFICACIÓN	OCUPACIÓN	Ocupación	%	%
		Fondo máximo edificable	m	m
		Dimensión patios	m	
	ALTURAS	Altura máxima en m	m	
		Nº max de plantas		
		Planta baja incl. semisótano	m	
		Alt. semisó. a cara inf. forjado	m	
	EDIFICABILIDAD	Uso distinto residencial		
		Uso residencial	m2/m2	m2/m2
	SITUACIÓN DE LAS EDIFICACIONES	Retranqueos a fachada		
Otros retranqueos				
TIPOLOGÍA			m	

CUMPLIMIENTO NORMATIVA TÉCNICA	Protección contra incendios	Bies	<input type="checkbox"/>
		Extintores	<input type="checkbox"/>
		Detección de incendios	<input type="checkbox"/>
	Accesibilidad	Adaptación de Aseos	<input type="checkbox"/>
		Adaptación de Vestuarios	<input type="checkbox"/>
		Pasillos	<input type="checkbox"/>
		Accesos exteriores	<input type="checkbox"/>
	Reglamento de espectáculos públicos	Señalización evacuación	<input type="checkbox"/>
		Alumbrado de emergencia	<input type="checkbox"/>
		Grupo electrógeno	<input type="checkbox"/>
		Plan de emergencia	<input type="checkbox"/>



Instalación deportiva

ATENCIÓN ADMINISTRATIVA	Persona de atención al usuario	<input type="checkbox"/>
	Archivo e historial de cada usuario	<input type="checkbox"/>
	Archivos informatizados	<input type="checkbox"/>
	Despachos para atención confidencial	<input type="checkbox"/>
	Posibilidad de pago con tarjeta de crédito	<input type="checkbox"/>
	Relaciones públicas para atención a usuarios	<input type="checkbox"/>
	Conexión a Internet	<input type="checkbox"/>
	Prensa escrita	<input type="checkbox"/>

INFORMACION ADICIONAL

- | | | |
|--|--|---|
| <input type="checkbox"/> Transporte Colectivo (parada cercana) | <input type="checkbox"/> Servicios Comerciales | <input type="checkbox"/> Masaje |
| <input type="checkbox"/> Integrado en centro sociocultural | <input type="checkbox"/> Control de Acceso | <input type="checkbox"/> Aula de Formación |
| <input type="checkbox"/> Protección contra Incendios | <input type="checkbox"/> Salón de Actos | <input type="checkbox"/> Sauna |
| <input type="checkbox"/> Taller de Mantenimiento | <input type="checkbox"/> Centro Médico | <input type="checkbox"/> Hidromasaje |
| <input type="checkbox"/> Almacén General | <input type="checkbox"/> Enfermería | <input type="checkbox"/> Baño Turco |
| <input type="checkbox"/> Aparcamiento (propio o cercano) | <input type="checkbox"/> Fisioterapia | <input type="checkbox"/> Ducha Ciclónica |
| <input type="checkbox"/> Oficinas | <input type="checkbox"/> Estética | <input type="checkbox"/> Sala de Lectura |
| <input type="checkbox"/> Bar | <input type="checkbox"/> Peluquería | <input type="checkbox"/> Sala de Exposiciones |
| <input type="checkbox"/> Restaurante | <input type="checkbox"/> Zona Infantil | <input type="checkbox"/> Otros: |

Observaciones

SISTEMAS DE GESTIÓN	Sistemas Informáticos de Gestión	Programa a medida	<input type="radio"/>
		Programa propio	<input type="radio"/>
		No existe	<input type="radio"/>
	Estado de Hardware (5)	Óptimo	<input type="radio"/>
		Bueno	<input type="radio"/>
		Malo	<input type="radio"/>
	Control de Acceso	Mecanismo automático	<input type="radio"/>
		Mecanismo manual	<input type="radio"/>
		No existe	<input type="radio"/>



Espacio deportivo convencional

CÓDIGO INSTALACIÓN 18153533	ESPACIO DEPORTIVO Nº 1	¿Es el espacio deportivo principal de la Instalación? <input type="checkbox"/>
---------------------------------------	----------------------------------	---

Nombre del espacio deportivo (si está repetido numéralo)
PISTA PADEL 1

ATRIBUTOS GENERALES

CERRAMIENTO (del espacio deportivo. No de la instalación en su conjunto)

Espacio Abierto (sin cubierta o temporal. Globos, lonas, no cerramiento lateral)

Aire Libre (no dispone de ningún tipo de cubierta)

Cerramiento estacional (tiene cerramiento pero solo en temporadas)

Sólo Cubierto (tiene cubierta pero está abierto lateralmente)

Recinto Cerrado (con cubierta y cerramiento lateral al menos hasta 2/3 partes)

Cerrado Fijo (cerramiento tradicional)

Cubierta Móvil (la cubierta es móvil y permite cerrar en un momento dado)

Cerramiento Textil (con lonas o similar no desmontables, no estacional)

Año de Construcción *	Año de Remodelación *
2014	0

* Se refiere al espacio deportivo no a la instalación.

Sistema de Calefacción

SI NO

Sistema de Climatización

SI NO

Altura libre (solo cubierto)

4

Actividad Deportiva Principal

Padel

Otras Actividades

ESTADO DE USO (del espacio deportivo. No de la instalación en su conjunto)

En Uso (cuando funciona normalmente en su período de apertura)

En Uso (funciona normalmente durante gran parte del año)

En Uso Estacional (funciona en la temporada normal de actividad)

Fuera de Uso (no funciona normalmente en su periodo de apertura)

En Construcción (ha comenzado la obra pero todavía no está funcionando)

En Remodelación (temporalmente fuera de uso por trabajos de adecuación)

Fuera de Uso (cierre permanente con carácter indefinido)

ILUMINACIÓN (posibilidades de uso nocturno en función del alumbrado artificial)

Permite Uso Nocturno (se puede desarrollar en su mayor parte la actividad)

Permite la Competición

Permite Entrenamientos

No Permite Uso Nocturno (cuando no hay o es parcial o insuficiente)

No Hay Iluminación

Es Parcial o Insuficiente

PAVIMENTO (si hay varios el más representativo.)

NATURAL (carácter natural sin proceso de prefabricación)

Tierra (pavimento original) Tierra Batida Ceniza

Tierra Estabilizada Hierba Natural Arena

Cantos Rodados/Rocas Nieve Hielo Otros

MADERA (de madera o corcho adaptados a pavimentos deportivos)

Madera-Rígido (sobre solera rígida) Corcho-Rígido

Madera-Elastica (sobre base elastica, rastreles) Corcho-Elastico

Otros Pavimentos de madera

HIERBA ARTIFICIAL

Agua (sin arena ni caucho) Arena Caucho Otros

SINTÉTICOS (prefabricados o en obra, de PVC, caucho, poliuretano, latex, ...)

Sintético-Rígido Sintético-Elastico Otros

MÉTÁLICOS

Acero Inoxidable Acero (chapa) Aluminio Otros

HORMIGONES Y AGLOMERADOS (pavimentos duros de composición aglomerada)

Hormigón (sin tratar) Hormigón Poroso Resina Acrílicas

Hormigón (con tratamiento superficial) Asfalto Otros

BALDOSAS Y SIMILAR (formado por piezas de cerámica, hormigón o piedra)

Baldosa Cerámica Baldosa Hormigón Terrazo

Baldosa Asfáltica Loseta (gresite) Piedra Otros

OTROS PAVIMENTOS

Moqueta Tatami Tapiz Fibra de Vidrio Otros

CONSERVACIÓN DEL PAVIMENTO

Bueno

Regular (alguna imperfección)

Mal estado (no adecuado para la p.d.)

Inservible (inviabile para la p.d.)

No permite la práctica deportiva

OBSERVACIONES



Espacio deportivo convencional

TIPOLOGÍA DE ESPACIOS CONVENCIONALES Y SUS ATRIBUTOS ESPECÍFICOS

PISTAS

PISTAS POLIDEPORTIVAS (permiten la práctica de varios deportes)

- Pistas Polideportivas 1 de 400 a 800 m2 en espacio Abierto
- Pistas Polideportivas 2 de 800 a 1000 m2 en espacio Abierto
- Pistas Polideportivas 3 de 1000 a 1288 m2 en espacio Abierto
- Pistas Polideportivas 4 de 1288 a 1632 m2 en espacio Abierto
- Pistas Polideportivas 1 de 400 a 800 m2 en espacio Cerrado
- Pistas Polideportivas 2 de 800 a 1000 m2 en espacio Cerrado
- Pistas Polideportivas 3 de 1000 a 1288 m2 en espacio Cerrado
- Pistas Polideportivas 4 de 1288 a 1632 m2 en espacio Cerrado

PISTAS ESPECIALIZADAS Y OTRAS PISTAS (adaptadas a un deporte y no catalogadas)

- Pista de Tenis Pista de Hielo Pista de Petanca
- Otras Pistas Mayores de 400 m2 en espacios Abiertos
- Pequeñas menores de 400 m2 en espacios Abiertos
- Otras Pistas Mayores de 400 m2 en espacios Cerrados
- Pequeñas menores de 400 m2 en espacios Cerrados

Atributos específicos

LARGO (marcaje más márgenes)	
ANCHO (marcaje más márgenes)	
SUPERFICIE (incluido márgenes)	

PISTAS CON PARED

PISTAS POLIDEPORTIVAS CON FRONTÓN (con dos paredes como mínimo para varios deportes)

- P. Polid. con Frontón 1 de 400 a 800 m2 en espacio Abierto
- P. Polid. con Frontón 2 de 800 a 1000 m2 en espacio Abierto
- P. Polid. con Frontón 3 mayor de 1000 m2 en espacio Abierto
- P. Polid. con Frontón 1 de 400 a 800 m2 en espacio Cerrado
- P. Polid. con Frontón 2 de 800 a 1000 m2 en espacio Cerrado
- P. Polid. con Frontón 3 mayor de 1000 m2 en espacio Cerrado

FRONTONES Y OTRAS PISTAS CON PARED (adaptadas a un deporte y no catalogadas)

- Frontón en espacio Abierto Padel Squash
- Trinquete en espacio Abierto
- Otras Pistas con pared mayores de 400m2 en espacio Abierto
- Otras Pistas con pared menores de 400 m2 en espacio Abierto
- Frontón en espacio Cerrado
- Trinquete en espacio Cerrado
- Otras Pistas con pared mayores de 400m2 en espacio Cerrado

Atributos específicos

LARGO (marcaje más márgenes)	20 m.
ANCHO (marcaje más márgenes)	10 m.
SUPERFICIE (incluido márgenes)	200 m2
ALTURA PARED (la principal)	0 m.
Nº PAREDES (laterales)	0

CAMPOS (de forma rectangular, definidos por el pavimento o valla perimetral. Normalmente superan los 1500 m2)

CAMPOS POLIDEPORTIVOS (permiten la práctica de varios deportes)

- Campo Polideportivo 1 de 1500 a 4000 m2 (menor que un campo de fútbol)
- Campo Polideportivo 2 de 4000 a 8000 m2 (la mayoría de futbol hasta 100x80m))
- Campo Polideportivo 3 mayor de 8000 m2 (campos grandes de fútbol de más de 100x80m)

CAMPOS ESPECIALIZADOS Y OTROS CAMPOS (para un deporte y los no catalogados)

- Fútbol mínimo 4000 m2 Fútbol-7 mínimo 1500 m2 Rugby mínimo 4000 m2
- Hockey mínimo 4000 m2 Béisbol mínimo 4000 m2 Softbol
- Zona de lanzamiento de Atletismo. Campo interior de la pista de atletismo
- Otros campos mayores de 2000 m2 Otros campos menores de 2000 m2

Atributos específicos

LARGO (marcaje más márgenes)	
ANCHO (marcaje más márgenes)	
SUPERFICIE (incluido márgenes)	



Espacio deportivo convencional

VASOS DE PISCINA (Actividad en medio acuático. En recinto cerrado piscinas cubiertas)

<input type="checkbox"/> VASOS DEPORTIVOS (tienen dimensiones que se adaptan a la competición) <input type="checkbox"/> Vaso Deportivo de 50 m en espacio abierto <input type="checkbox"/> Vaso Deportivo de 25 m en espacio abierto <input type="checkbox"/> Vaso Deportivo de 50 m en espacio cerrado <input type="checkbox"/> Vaso Deportivo de 25 m en espacio cerrado <input type="checkbox"/> Vaso Deportivo 33 m en espacio abierto <input type="checkbox"/> Vaso de Saltos en espacio abierto <input type="checkbox"/> Vaso Deportivo 33 m en espacio cerrado <input type="checkbox"/> Vaso de Saltos en espacio cerrado <input type="checkbox"/> OTROS VASOS (vasos de carácter no deportivo) <input type="checkbox"/> Vaso de enseñanza en espacio abierto <input type="checkbox"/> Vaso recreativo en espacio abierto <input type="checkbox"/> Vaso hidromasaje <input type="checkbox"/> Vaso de chapoteo en espacio abierto <input type="checkbox"/> Otros Vasos > 50 m2 en espacio abierto <input type="checkbox"/> Otros Vasos < 50 m2 <input type="checkbox"/> Vaso de enseñanza en espacio cerrado <input type="checkbox"/> Vaso recreativo en espacio cerrado <input type="checkbox"/> Vaso de chapoteo en espacio cerrado <input type="checkbox"/> Otros Vasos > 50 m2 en espacio cerrado	<table border="1"> <thead> <tr> <th colspan="2">Atributos específicos</th> </tr> </thead> <tbody> <tr> <td>LARGO (mayor del vaso)</td> <td></td> </tr> <tr> <td>ANCHO (mayor del vaso)</td> <td></td> </tr> <tr> <td>SUPERFICIE (de lámina de agua)</td> <td></td> </tr> <tr> <td>PROFUNDIDA MÁXIMA</td> <td></td> </tr> <tr> <td>PROFUNDIDAD MÍNIMA</td> <td></td> </tr> <tr> <td>NÚMERO DE CALLES</td> <td></td> </tr> </tbody> </table>	Atributos específicos		LARGO (mayor del vaso)		ANCHO (mayor del vaso)		SUPERFICIE (de lámina de agua)		PROFUNDIDA MÁXIMA		PROFUNDIDAD MÍNIMA		NÚMERO DE CALLES	
Atributos específicos															
LARGO (mayor del vaso)															
ANCHO (mayor del vaso)															
SUPERFICIE (de lámina de agua)															
PROFUNDIDA MÁXIMA															
PROFUNDIDAD MÍNIMA															
NÚMERO DE CALLES															
Tipo de Rebosadero del Vaso <input type="checkbox"/> Desbordante (Munich) <input type="checkbox"/> Lineal en Pared (Garganta) <input type="checkbox"/> Puntual en Pared (Skimers) <input type="checkbox"/> No tiene															

ESPACIOS LONGITUDINALES (La actividad se desarrolla siguiendo un recorrido)

<input type="checkbox"/> ESPACIOS LONGITUDINALES DE ATLETISMO (Pistas de carreras y otros longitudinales) <input type="checkbox"/> Pista de Atletismo de 400m <input type="checkbox"/> 300 m de cuerda <input type="checkbox"/> 200 m de cuerda <input type="checkbox"/> Recta de carreras de Atletismo <input type="checkbox"/> Recta de saltos (longitud, triple y pértiga) <input type="checkbox"/> Zona de Salto de Altura <input type="checkbox"/> Otras Pistas de Atletismo (dimesiones irregulares) <input type="checkbox"/> OTROS ESPACIOS LONGITUDINALES (para un deporte, pequeños y no catalogados) <input type="checkbox"/> Velódromo <input type="checkbox"/> Patinódromo <input type="checkbox"/> Anillo de Hielo <input type="checkbox"/> Otros Espacios Longitudinales (mayores de 100m) <input type="checkbox"/> Otros menores de 100m	<table border="1"> <thead> <tr> <th colspan="2">Atributos específicos</th> </tr> </thead> <tbody> <tr> <td>LARGO longitud, cuerda)</td> <td></td> </tr> <tr> <td>ANCHODE LA CUERDA</td> <td></td> </tr> <tr> <td>SUPERFICIE (incluido márgenes)</td> <td></td> </tr> <tr> <td>Nº DE CALLES (solo deportivo)</td> <td></td> </tr> </tbody> </table>	Atributos específicos		LARGO longitud, cuerda)		ANCHODE LA CUERDA		SUPERFICIE (incluido márgenes)		Nº DE CALLES (solo deportivo)	
Atributos específicos											
LARGO longitud, cuerda)											
ANCHODE LA CUERDA											
SUPERFICIE (incluido márgenes)											
Nº DE CALLES (solo deportivo)											

SALAS (Se desarrollan las actividades en recinto cerrado. Pueden ser irregulares)

<input type="checkbox"/> SALAS POLIVALENTES (para actividades de uso no especializado. E.Física. Aerobic, etc) <input type="checkbox"/> Sala Polivalente 1 (sala polivalente de 100 a 200 m2 de superficie) <input type="checkbox"/> Sala Polivalente 2 (sala polivalente de 200 a 300 m2 de superficie) <input type="checkbox"/> Sala Polivalente 3 (sala polivalente mayor de 300 m2 de superficie) <input type="checkbox"/> SALAS ESPECIALIZADAS Y OTRAS SALAS (adaptadas a un uso especializado y otras) <input type="checkbox"/> Sala Equipada con aparatos gimnásticos, de musculación, cardiovasculares, etc) <input type="checkbox"/> Artes marciales (pavimento adaptado) <input type="checkbox"/> Sala Especializada (por la actividad) <input type="checkbox"/> Esgrima <input type="checkbox"/> Otras Salas mayor de 50 m2 <input type="checkbox"/> Menor de 50 m2	<table border="1"> <thead> <tr> <th colspan="2">Atributos específicos</th> </tr> </thead> <tbody> <tr> <td>LARGO (dimensión mayor)</td> <td></td> </tr> <tr> <td>ANCHO (dimensión menor)</td> <td></td> </tr> <tr> <td>SUPERFICIE (del espacio)</td> <td></td> </tr> </tbody> </table>	Atributos específicos		LARGO (dimensión mayor)		ANCHO (dimensión menor)		SUPERFICIE (del espacio)	
Atributos específicos									
LARGO (dimensión mayor)									
ANCHO (dimensión menor)									
SUPERFICIE (del espacio)									



Espacio deportivo convencional

CÓDIGO INSTALACIÓN 18153533	ESPACIO DEPORTIVO Nº 2	¿Es el espacio deportivo principal de la Instalación? <input type="checkbox"/>
---------------------------------------	----------------------------------	---

Nombre del espacio deportivo (si está repetido numéralo)
PISTA PADEL 2

ATRIBUTOS GENERALES

CERRAMIENTO (del espacio deportivo. No de la instalación en su conjunto)

Espacio Abierto (sin cubierta o temporal. Globos, lonas, no cerramiento lateral)

Aire Libre (no dispone de ningún tipo de cubierta)

Cerramiento estacional (tiene cerramiento pero solo en temporadas)

Sólo Cubierto (tiene cubierta pero está abierto lateralmente)

Recinto Cerrado (con cubierta y cerramiento lateral al menos hasta 2/3 partes)

Cerrado Fijo (cerramiento tradicional)

Cubierta Móvil (la cubierta es móvil y permite cerrar en un momento dado)

Cerramiento Textil (con lonas o similar no desmontables, no estacional)

Año de Construcción *	Año de Remodelación *
2012	0

* Se refiere al espacio deportivo no a la instalación.

Sistema de Calefacción

SI NO

Sistema de Climatización

SI NO

Altura libre (solo cubierto)

4

ESTADO DE USO (del espacio deportivo. No de la instalación en su conjunto)

En Uso (cuando funciona normalmente en su período de apertura)

En Uso (funciona normalmente durante gran parte del año)

En Uso Estacional (funciona en la temporada normal de actividad)

Fuera de Uso (no funciona normalmente en su periodo de apertura)

En Construcción (ha comenzado la obra pero todavía no está funcionando)

En Remodelación (temporalmente fuera de uso por trabajos de adecuación)

Fuera de Uso (cierre permanente con carácter indefinido)

Actividad Deportiva Principal

Padel

Otras Actividades

ILUMINACIÓN (posibilidades de uso nocturno en función del alumbrado artificial)

Permite Uso Nocturno (se puede desarrollar en su mayor parte la actividad)

Permite la Competición

Permite Entrenamientos

No Permite Uso Nocturno (cuando no hay o es parcial o insuficiente)

No Hay Iluminación

Es Parcial o Insuficiente

PAVIMENTO (si hay varios el más representativo.)

NATURAL (carácter natural sin proceso de prefabricación)

Tierra (pavimento original) Tierra Batida Ceniza

Tierra Estabilizada Hierba Natural Arena

Cantos Rodados/Rocas Nieve Hielo Otros

MADERA (de madera o corcho adaptados a pavimentos deportivos)

Madera-Rígido (sobre solera rígida) Corcho-Rígido

Madera-Elástica (sobre base elástica, rastreles) Corcho-Elástico

Otros Pavimentos de madera

HIERBA ARTIFICIAL

Agua (sin arena ni caucho) Arena Caucho Otros

SINTÉTICOS (prefabricados o en obra, de PVC, caucho, poliuretano, latex, ...)

Sintético-Rígido Sintético-Elástico Otros

METÁLICOS

Acero Inoxidable Acero (chapa) Aluminio Otros

HORMIGONES Y AGLOMERADOS (pavimentos duros de composición aglomerada)

Hormigón (sin tratar) Hormigón Poroso Resina Acrílicas

Hormigón (con tratamiento superficial) Asfalto Otros

BALDOSAS Y SIMILAR (formado por piezas de cerámica, hormigón o piedra)

Baldosa Cerámica Baldosa Hormigón Terrazo

Baldosa Asfáltica Loseta (gresite) Piedra Otros

OTROS PAVIMENTOS

Moqueta Tatami Tapiz Fibra de Vidrio Otros

CONSERVACIÓN DEL PAVIMENTO

Bueno

Regular (alguna imperfección)

Mal estado (no adecuado para la p.d.)

Inservible (inviabile para la p.d.)

No permite la práctica deportiva

OBSERVACIONES



Espacio deportivo convencional

TIPOLOGÍA DE ESPACIOS CONVENCIONALES Y SUS ATRIBUTOS ESPECÍFICOS

PISTAS

PISTAS POLIDEPORTIVAS (permiten la práctica de varios deportes)

- Pistas Polideportivas 1 de 400 a 800 m2 en espacio Abierto
- Pistas Polideportivas 2 de 800 a 1000 m2 en espacio Abierto
- Pistas Polideportivas 3 de 1000 a 1288 m2 en espacio Abierto
- Pistas Polideportivas 4 de 1288 a 1632 m2 en espacio Abierto
- Pistas Polideportivas 1 de 400 a 800 m2 en espacio Cerrado
- Pistas Polideportivas 2 de 800 a 1000 m2 en espacio Cerrado
- Pistas Polideportivas 3 de 1000 a 1288 m2 en espacio Cerrado
- Pistas Polideportivas 4 de 1288 a 1632 m2 en espacio Cerrado

PISTAS ESPECIALIZADAS Y OTRAS PISTAS (adaptadas a un deporte y no catalogadas)

- Pista de Tenis Pista de Hielo Pista de Petanca
- Otras Pistas Mayores de 400 m2 en espacios Abiertos
- Pequeñas menores de 400 m2 en espacios Abiertos
- Otras Pistas Mayores de 400 m2 en espacios Cerrados
- Pequeñas menores de 400 m2 en espacios Cerrados

Atributos específicos

LARGO (marcaje más márgenes)	
ANCHO (marcaje más márgenes)	
SUPERFICIE (incluido márgenes)	

PISTAS CON PARED

PISTAS POLIDEPORTIVAS CON FRONTÓN (con dos paredes como mínimo para varios deportes)

- P. Polid. con Frontón 1 de 400 a 800 m2 en espacio Abierto
- P. Polid. con Frontón 2 de 800 a 1000 m2 en espacio Abierto
- P. Polid. con Frontón 3 mayor de 1000 m2 en espacio Abierto
- P. Polid. con Frontón 1 de 400 a 800 m2 en espacio Cerrado
- P. Polid. con Frontón 2 de 800 a 1000 m2 en espacio Cerrado
- P. Polid. con Frontón 3 mayor de 1000 m2 en espacio Cerrado

FRONTONES Y OTRAS PISTAS CON PARED (adaptadas a un deporte y no catalogadas)

- Frontón en espacio Abierto Padel Squash
- Trinquete en espacio Abierto
- Otras Pistas con pared mayores de 400m2 en espacio Abierto
- Otras Pistas con pared menores de 400 m2 en espacio Abierto
- Frontón en espacio Cerrado
- Trinquete en espacio Cerrado
- Otras Pistas con pared mayores de 400m2 en espacio Cerrado

Atributos específicos

LARGO (marcaje más márgenes)	20 m.
ANCHO (marcaje más márgenes)	10 m.
SUPERFICIE (incluido márgenes)	200 m2
ALTURA PARED (la principal)	0 m.
Nº PAREDES (laterales)	0

CAMPOS (de forma rectangular, definidos por el pavimento o valla perimetral. Normalmente superan los 1500 m2)

CAMPOS POLIDEPORTIVOS (permiten la práctica de varios deportes)

- Campo Polideportivo 1 de 1500 a 4000 m2 (menor que un campo de fútbol)
- Campo Polideportivo 2 de 4000 a 8000 m2 (la mayoría de futbol hasta 100x80m))
- Campo Polideportivo 3 mayor de 8000 m2 (campos grandes de fútbol de más de 100x80m)

CAMPOS ESPECIALIZADOS Y OTROS CAMPOS (para un deporte y los no catalogados)

- Fútbol mínimo 4000 m2 Fútbol-7 mínimo 1500 m2 Rugby mínimo 4000 m2
- Hockey mínimo 4000 m2 Béisbol mínimo 4000 m2 Softbol
- Zona de lanzamiento de Atletismo. Campo interior de la pista de atletismo
- Otros campos mayores de 2000 m2 Otros campos menores de 2000 m2

Atributos específicos

LARGO (marcaje más márgenes)	
ANCHO (marcaje más márgenes)	
SUPERFICIE (incluido márgenes)	



Espacio deportivo convencional

VASOS DE PISCINA (Actividad en medio acuático. En recinto cerrado piscinas cubiertas)															
<input type="checkbox"/> VASOS DEPORTIVOS (tienen dimensiones que se adaptan a la competición) <input type="checkbox"/> Vaso Deportivo de 50 m en espacio abierto <input type="checkbox"/> Vaso Deportivo 33 m en espacio abierto <input type="checkbox"/> Vaso Deportivo de 25 m en espacio abierto <input type="checkbox"/> Vaso de Saltos en espacio abierto <input type="checkbox"/> Vaso Deportivo de 50 m en espacio cerrado <input type="checkbox"/> Vaso Deportivo 33 m en espacio cerrado <input type="checkbox"/> Vaso Deportivo de 25 m en espacio cerrado <input type="checkbox"/> Vaso de Saltos en espacio cerrado <input type="checkbox"/> OTROS VASOS (vasos de carácter no deportivo) <input type="checkbox"/> Vaso de enseñanza en espacio abierto <input type="checkbox"/> Vaso recreativo en espacio abierto <input type="checkbox"/> Vaso hidromasaje <input type="checkbox"/> Vaso de chapoteo en espacio abierto <input type="checkbox"/> Otros Vasos > 50 m2 en espacio abierto <input type="checkbox"/> Otros Vasos < 50 m2 <input type="checkbox"/> Vaso de enseñanza en espacio cerrado <input type="checkbox"/> Vaso recreativo en espacio cerrado <input type="checkbox"/> Vaso de chapoteo en espacio cerrado <input type="checkbox"/> Otros Vasos > 50 m2 en espacio cerrado	<table border="1"> <thead> <tr> <th colspan="2">Atributos específicos</th> </tr> </thead> <tbody> <tr> <td>LARGO (mayor del vaso)</td> <td></td> </tr> <tr> <td>ANCHO (mayor del vaso)</td> <td></td> </tr> <tr> <td>SUPERFICIE (de lámina de agua))</td> <td></td> </tr> <tr> <td>PROFUNDIDA MÁXIMA</td> <td></td> </tr> <tr> <td>PROFUNDIDAD MÍNIMA</td> <td></td> </tr> <tr> <td>NÚMERO DE CALLES</td> <td></td> </tr> </tbody> </table>	Atributos específicos		LARGO (mayor del vaso)		ANCHO (mayor del vaso)		SUPERFICIE (de lámina de agua))		PROFUNDIDA MÁXIMA		PROFUNDIDAD MÍNIMA		NÚMERO DE CALLES	
Atributos específicos															
LARGO (mayor del vaso)															
ANCHO (mayor del vaso)															
SUPERFICIE (de lámina de agua))															
PROFUNDIDA MÁXIMA															
PROFUNDIDAD MÍNIMA															
NÚMERO DE CALLES															
Tipo de Rebosadero del Vaso	<input type="checkbox"/> Desbordante (Munich) <input type="checkbox"/> Lineal en Pared (Garganta) <input type="checkbox"/> Puntual en Pared (Skimers) <input type="checkbox"/> No tiene														

ESPACIOS LONGITUDINALES (La actividad se desarrolla siguiendo un recorrido)											
<input type="checkbox"/> ESPACIOS LONGITUDINALES DE ATLETISMO (Pistas de carreras y otros longitudinales) <input type="checkbox"/> Pista de Atletismo de 400m <input type="checkbox"/> 300 m de cuerda <input type="checkbox"/> 200 m de cuerda <input type="checkbox"/> Recta de carreras de Atletismo <input type="checkbox"/> Recta de saltos (longitud, triple y pértiga) <input type="checkbox"/> Zona de Salto de Altura <input type="checkbox"/> Otras Pistas de Atletismo (dimesiones irregulares) <input type="checkbox"/> OTROS ESPACIOS LONGITUDINALES (para un deporte, pequeños y no catalogados) <input type="checkbox"/> Velódromo <input type="checkbox"/> Patinódromo <input type="checkbox"/> Anillo de Hielo <input type="checkbox"/> Otros Espacios Longitudinales (mayores de 100m) <input type="checkbox"/> Otros menores de 100m	<table border="1"> <thead> <tr> <th colspan="2">Atributos específicos</th> </tr> </thead> <tbody> <tr> <td>LARGO longitud, cuerda)</td> <td></td> </tr> <tr> <td>ANCHODE LA CUERDA</td> <td></td> </tr> <tr> <td>SUPERFICIE (incluido márgenes)</td> <td></td> </tr> <tr> <td>Nº DE CALLES (solo deportivo)</td> <td></td> </tr> </tbody> </table>	Atributos específicos		LARGO longitud, cuerda)		ANCHODE LA CUERDA		SUPERFICIE (incluido márgenes)		Nº DE CALLES (solo deportivo)	
Atributos específicos											
LARGO longitud, cuerda)											
ANCHODE LA CUERDA											
SUPERFICIE (incluido márgenes)											
Nº DE CALLES (solo deportivo)											

SALAS (Se desarrollan las actividades en recinto cerrado. Pueden ser irregulares)									
<input type="checkbox"/> SALAS POLIVALENTES (para actividades de uso no especializado. E.Física. Aerobic, etc) <input type="checkbox"/> Sala Polivalente 1 (sala polivalente de 100 a 200 m2 de superficie) <input type="checkbox"/> Sala Polivalente 2 (sala polivalente de 200 a 300 m2 de superficie) <input type="checkbox"/> Sala Polivalente 3 (sala polivalente mayor de 300 m2 de superficie) <input type="checkbox"/> SALAS ESPECIALIZADAS Y OTRAS SALAS (adaptadas a un uso especializado y otras) <input type="checkbox"/> Sala Equipada con aparatos gimnásticos, de musculación, cardiovasculares, etc) <input type="checkbox"/> Artes marciales (pavimento adaptado) <input type="checkbox"/> Sala Especializada (por la actividad) <input type="checkbox"/> Esgrima <input type="checkbox"/> Otras Salas mayor de 50 m2 <input type="checkbox"/> Menor de 50 m2	<table border="1"> <thead> <tr> <th colspan="2">Atributos específicos</th> </tr> </thead> <tbody> <tr> <td>LARGO (dimensión mayor)</td> <td></td> </tr> <tr> <td>ANCHO (dimensión menor)</td> <td></td> </tr> <tr> <td>SUPERFICIE (del espacio)</td> <td></td> </tr> </tbody> </table>	Atributos específicos		LARGO (dimensión mayor)		ANCHO (dimensión menor)		SUPERFICIE (del espacio)	
Atributos específicos									
LARGO (dimensión mayor)									
ANCHO (dimensión menor)									
SUPERFICIE (del espacio)									



Espacio deportivo convencional

CÓDIGO INSTALACIÓN	ESPACIO DEPORTIVO Nº	¿Es el espacio deportivo principal de la Instalación?
18153533	3	<input type="checkbox"/>

Nombre del espacio deportivo (si está repetido numéralo)

PISTA PADEL 3

ATRIBUTOS GENERALES

CERRAMIENTO (del espacio deportivo. No de la instalación en su conjunto)

- Espacio Abierto (sin cubierta o temporal. Globos, lonas, no cerramiento lateral)**
- Aire Libre (no dispone de ningún tipo de cubierta)
- Cerramiento estacional (tiene cerramiento pero solo en temporadas)
- Sólo Cubierto (tiene cubierta pero está abierto lateralmente)
- Recinto Cerrado (con cubierta y cerramiento lateral al menos hasta 2/3 partes)**
- Cerrado Fijo (cerramiento tradicional)
- Cubierta Móvil (la cubierta es móvil y permite cerrar en un momento dado)
- Cerramiento Textil (con lonas o similar no desmontables, no estacional)

Año de Construcción *

2012

Año de Remodelación *

0

* Se refiere al espacio deportivo no a la instalación.

Sistema de Calefacción

SI NO

Sistema de Climatización

SI NO

Altura libre (solo cubierto)

ESTADO DE USO (del espacio deportivo. No de la instalación en su conjunto)

- En Uso (cuando funciona normalmente en su período de apertura)**
- En Uso (funciona normalmente durante gran parte del año)
- En Uso Estacional (funciona en la temporada normal de actividad)
- Fuera de Uso (no funciona normalmente en su periodo de apertura)**
- En Construcción (ha comenzado la obra pero todavía no está funcionando)
- En Remodelación (temporalmente fuera de uso por trabajos de adecuación)
- Fuera de Uso (cierre permanente con carácter indefinido)

Actividad Deportiva Principal

Padel

Otras Actividades

ILUMINACIÓN (posibilidades de uso nocturno en función del alumbrado artificial)

- Permite Uso Nocturno (se puede desarrollar en su mayor parte la actividad)**
- Permite la Competición
- Permite Entrenamientos
- No Permite Uso Nocturno (cuando no hay o es parcial o insuficiente)**
- No Hay Iluminación
- Es Parcial o Insuficiente

PAVIMENTO (si hay varios el más representativo.)

- NATURAL (carácter natural sin proceso de prefabricación)**
- Tierra (pavimento original) Tierra Batida Ceniza
- Tierra Estabilizada Hierba Natural Arena
- Cantos Rodados/Rocas Nieve Hielo Otros
- MADERA (de madera o corcho adaptados a pavimentos deportivos)**
- Madera-Rígido (sobre solera rígida) Corcho-Rígido
- Madera-Elástica (sobre base elástica, rastreles) Corcho-Elástico
- Otros Pavimentos de madera
- HIERBA ARTIFICIAL**
- Agua (sin arena ni caucho) Arena Caucho Otros
- SINTÉTICOS (prefabricados o en obra, de PVC, caucho, poliuretano, latex, ...)**
- Sintético-Rígido Sintético-Elástico Otros
- METÁLICOS**
- Acero Inoxidable Acero (chapa) Aluminio Otros
- HORMIGONES Y AGLOMERADOS (pavimentos duros de composición aglomerada)**
- Hormigón (sin tratar) Hormigón Poroso Resina Acrílicas
- Hormigón (con tratamiento superficial) Asfalto Otros
- BALDOSAS Y SIMILAR (formado por piezas de cerámica, hormigón o piedra)**
- Baldosa Cerámica Baldosa Hormigón Terrazo
- Baldosa Asfáltica Loseta (gresite) Piedra Otros
- OTROS PAVIMENTOS**
- Moqueta Tatami Tapiz Fibra de Vidrio Otros

CONSERVACIÓN DEL PAVIMENTO

- Bueno
- Regular (alguna imperfección)
- Mal estado (no adecuado para la p.d.)
- Inservible (inviabile para la p.d.)
- No permite la práctica deportiva

OBSERVACIONES



Espacio deportivo convencional

TIPOLOGÍA DE ESPACIOS CONVENCIONALES Y SUS ATRIBUTOS ESPECÍFICOS

PISTAS

PISTAS POLIDEPORTIVAS (permiten la práctica de varios deportes)

- Pistas Polideportivas 1 de 400 a 800 m2 en espacio Abierto
- Pistas Polideportivas 2 de 800 a 1000 m2 en espacio Abierto
- Pistas Polideportivas 3 de 1000 a 1288 m2 en espacio Abierto
- Pistas Polideportivas 4 de 1288 a 1632 m2 en espacio Abierto
- Pistas Polideportivas 1 de 400 a 800 m2 en espacio Cerrado
- Pistas Polideportivas 2 de 800 a 1000 m2 en espacio Cerrado
- Pistas Polideportivas 3 de 1000 a 1288 m2 en espacio Cerrado
- Pistas Polideportivas 4 de 1288 a 1632 m2 en espacio Cerrado

PISTAS ESPECIALIZADAS Y OTRAS PISTAS (adaptadas a un deporte y no catalogadas)

- Pista de Tenis Pista de Hielo Pista de Petanca
- Otras Pistas Mayores de 400 m2 en espacios Abiertos
- Pequeñas menores de 400 m2 en espacios Abiertos
- Otras Pistas Mayores de 400 m2 en espacios Cerrados
- Pequeñas menores de 400 m2 en espacios Cerrados

Atributos específicos

LARGO (marcaje más márgenes)	
ANCHO (marcaje más márgenes)	
SUPERFICIE (incluido márgenes)	

PISTAS CON PARED

PISTAS POLIDEPORTIVAS CON FRONTÓN (con dos paredes como mínimo para varios deportes)

- P. Polid. con Frontón 1 de 400 a 800 m2 en espacio Abierto
- P. Polid. con Frontón 2 de 800 a 1000 m2 en espacio Abierto
- P. Polid. con Frontón 3 mayor de 1000 m2 en espacio Abierto
- P. Polid. con Frontón 1 de 400 a 800 m2 en espacio Cerrado
- P. Polid. con Frontón 2 de 800 a 1000 m2 en espacio Cerrado
- P. Polid. con Frontón 3 mayor de 1000 m2 en espacio Cerrado

FRONTONES Y OTRAS PISTAS CON PARED (adaptadas a un deporte y no catalogadas)

- Frontón en espacio Abierto Padel Squash
- Trinquete en espacio Abierto
- Otras Pistas con pared mayores de 400m2 en espacio Abierto
- Otras Pistas con pared menores de 400 m2 en espacio Abierto
- Frontón en espacio Cerrado
- Trinquete en espacio Cerrado
- Otras Pistas con pared mayores de 400m2 en espacio Cerrado

Atributos específicos

LARGO (marcaje más márgenes)	20 m.
ANCHO (marcaje más márgenes)	10 m.
SUPERFICIE (incluido márgenes)	200 m2
ALTURA PARED (la principal)	0 m.
Nº PAREDES (laterales)	0

CAMPOS (de forma rectangular, definidos por el pavimento o valla perimetral. Normalmente superan los 1500 m2)

CAMPOS POLIDEPORTIVOS (permiten la práctica de varios deportes)

- Campo Polideportivo 1 de 1500 a 4000 m2 (menor que un campo de fútbol)
- Campo Polideportivo 2 de 4000 a 8000 m2 (la mayoría de futbol hasta 100x80m))
- Campo Polideportivo 3 mayor de 8000 m2 (campos grandes de fútbol de más de 100x80m)

CAMPOS ESPECIALIZADOS Y OTROS CAMPOS (para un deporte y los no catalogados)

- Fútbol mínimo 4000 m2 Fútbol-7 mínimo 1500 m2 Rugby mínimo 4000 m2
- Hockey mínimo 4000 m2 Béisbol mínimo 4000 m2 Softbol
- Zona de lanzamiento de Atletismo. Campo interior de la pista de atletismo
- Otros campos mayores de 2000 m2 Otros campos menores de 2000 m2

Atributos específicos

LARGO (marcaje más márgenes)	
ANCHO (marcaje más márgenes)	
SUPERFICIE (incluido márgenes)	



Espacio deportivo convencional

VASOS DE PISCINA (Actividad en medio acuático. En recinto cerrado piscinas cubiertas)															
<input type="checkbox"/> VASOS DEPORTIVOS (tienen dimensiones que se adaptan a la competición) <input type="checkbox"/> Vaso Deportivo de 50 m en espacio abierto <input type="checkbox"/> Vaso Deportivo de 25 m en espacio abierto <input type="checkbox"/> Vaso Deportivo de 50 m en espacio cerrado <input type="checkbox"/> Vaso Deportivo de 25 m en espacio cerrado <input type="checkbox"/> Vaso Deportivo 33 m en espacio abierto <input type="checkbox"/> Vaso de Saltos en espacio abierto <input type="checkbox"/> Vaso Deportivo 33 m en espacio cerrado <input type="checkbox"/> Vaso de Saltos en espacio cerrado <input type="checkbox"/> OTROS VASOS (vasos de carácter no deportivo) <input type="checkbox"/> Vaso de enseñanza en espacio abierto <input type="checkbox"/> Vaso recreativo en espacio abierto <input type="checkbox"/> Vaso hidromasaje <input type="checkbox"/> Vaso de chapoteo en espacio abierto <input type="checkbox"/> Otros Vasos > 50 m2 en espacio abierto <input type="checkbox"/> Otros Vasos < 50 m2 <input type="checkbox"/> Vaso de enseñanza en espacio cerrado <input type="checkbox"/> Vaso recreativo en espacio cerrado <input type="checkbox"/> Vaso de chapoteo en espacio cerrado <input type="checkbox"/> Otros Vasos > 50 m2 en espacio cerrado	<table border="1"> <thead> <tr> <th colspan="2">Atributos específicos</th> </tr> </thead> <tbody> <tr> <td>LARGO (mayor del vaso)</td> <td></td> </tr> <tr> <td>ANCHO (mayor del vaso)</td> <td></td> </tr> <tr> <td>SUPERFICIE (de lámina de agua)</td> <td></td> </tr> <tr> <td>PROFUNDIDA MÁXIMA</td> <td></td> </tr> <tr> <td>PROFUNDIDAD MÍNIMA</td> <td></td> </tr> <tr> <td>NÚMERO DE CALLES</td> <td></td> </tr> </tbody> </table>	Atributos específicos		LARGO (mayor del vaso)		ANCHO (mayor del vaso)		SUPERFICIE (de lámina de agua)		PROFUNDIDA MÁXIMA		PROFUNDIDAD MÍNIMA		NÚMERO DE CALLES	
Atributos específicos															
LARGO (mayor del vaso)															
ANCHO (mayor del vaso)															
SUPERFICIE (de lámina de agua)															
PROFUNDIDA MÁXIMA															
PROFUNDIDAD MÍNIMA															
NÚMERO DE CALLES															
Tipo de Rebosadero del Vaso	<input type="checkbox"/> Desbordante (Munich) <input type="checkbox"/> Lineal en Pared (Garganta) <input type="checkbox"/> Puntual en Pared (Skimers) <input type="checkbox"/> No tiene														

ESPACIOS LONGITUDINALES (La actividad se desarrolla siguiendo un recorrido)											
<input type="checkbox"/> ESPACIOS LONGITUDINALES DE ATLETISMO (Pistas de carreras y otros longitudinales) <input type="checkbox"/> Pista de Atletismo de 400m <input type="checkbox"/> 300 m de cuerda <input type="checkbox"/> 200 m de cuerda <input type="checkbox"/> Recta de carreras de Atletismo <input type="checkbox"/> Recta de saltos (longitud, triple y pértiga) <input type="checkbox"/> Zona de Salto de Altura <input type="checkbox"/> Otras Pistas de Atletismo (dimesiones irregulares) <input type="checkbox"/> OTROS ESPACIOS LONGITUDINALES (para un deporte, pequeños y no catalogados) <input type="checkbox"/> Velódromo <input type="checkbox"/> Patinódromo <input type="checkbox"/> Anillo de Hielo <input type="checkbox"/> Otros Espacios Longitudinales (mayores de 100m) <input type="checkbox"/> Otros menores de 100m	<table border="1"> <thead> <tr> <th colspan="2">Atributos específicos</th> </tr> </thead> <tbody> <tr> <td>LARGO longitud, cuerda)</td> <td></td> </tr> <tr> <td>ANCHODE LA CUERDA</td> <td></td> </tr> <tr> <td>SUPERFICIE (incluido márgenes)</td> <td></td> </tr> <tr> <td>Nº DE CALLES (solo deportivo)</td> <td></td> </tr> </tbody> </table>	Atributos específicos		LARGO longitud, cuerda)		ANCHODE LA CUERDA		SUPERFICIE (incluido márgenes)		Nº DE CALLES (solo deportivo)	
Atributos específicos											
LARGO longitud, cuerda)											
ANCHODE LA CUERDA											
SUPERFICIE (incluido márgenes)											
Nº DE CALLES (solo deportivo)											

SALAS (Se desarrollan las actividades en recinto cerrado. Pueden ser irregulares)									
<input type="checkbox"/> SALAS POLIVALENTES (para actividades de uso no especializado. E.Física. Aerobic, etc) <input type="checkbox"/> Sala Polivalente 1 (sala polivalente de 100 a 200 m2 de superficie) <input type="checkbox"/> Sala Polivalente 2 (sala polivalente de 200 a 300 m2 de superficie) <input type="checkbox"/> Sala Polivalente 3 (sala polivalente mayor de 300 m2 de superficie) <input type="checkbox"/> SALAS ESPECIALIZADAS Y OTRAS SALAS (adaptadas a un uso especializado y otras) <input type="checkbox"/> Sala Equipada con aparatos gimnásticos, de musculación, cardiovasculares, etc) <input type="checkbox"/> Artes marciales (pavimento adaptado) <input type="checkbox"/> Sala Especializada (por la actividad) <input type="checkbox"/> Esgrima <input type="checkbox"/> Otras Salas mayor de 50 m2 <input type="checkbox"/> Menor de 50 m2	<table border="1"> <thead> <tr> <th colspan="2">Atributos específicos</th> </tr> </thead> <tbody> <tr> <td>LARGO (dimensión mayor)</td> <td></td> </tr> <tr> <td>ANCHO (dimensión menor)</td> <td></td> </tr> <tr> <td>SUPERFICIE (del espacio)</td> <td></td> </tr> </tbody> </table>	Atributos específicos		LARGO (dimensión mayor)		ANCHO (dimensión menor)		SUPERFICIE (del espacio)	
Atributos específicos									
LARGO (dimensión mayor)									
ANCHO (dimensión menor)									
SUPERFICIE (del espacio)									



Espacio deportivo convencional

CÓDIGO INSTALACIÓN	ESPACIO DEPORTIVO Nº	¿Es el espacio deportivo principal de la Instalación?
18153533	4	<input type="checkbox"/>

Nombre del espacio deportivo (si está repetido numéralo)

PISTA PADEL 4

ATRIBUTOS GENERALES

CERRAMIENTO (del espacio deportivo. No de la instalación en su conjunto)

- Espacio Abierto (sin cubierta o temporal. Globos, lonas, no cerramiento lateral)**
- Aire Libre (no dispone de ningún tipo de cubierta)
- Cerramiento estacional (tiene cerramiento pero solo en temporadas)
- Sólo Cubierto (tiene cubierta pero está abierto lateralmente)
- Recinto Cerrado (con cubierta y cerramiento lateral al menos hasta 2/3 partes)**
- Cerrado Fijo (cerramiento tradicional)
- Cubierta Móvil (la cubierta es móvil y permite cerrar en un momento dado)
- Cerramiento Textil (con lonas o similar no desmontables, no estacional)

Año de Construcción *

2012

Año de Remodelación *

0

* Se refiere al espacio deportivo no a la instalación.

Sistema de Calefacción

SI NO

Sistema de Climatización

SI NO

Altura libre (solo cubierto)

ESTADO DE USO (del espacio deportivo. No de la instalación en su conjunto)

- En Uso (cuando funciona normalmente en su período de apertura)**
- En Uso (funciona normalmente durante gran parte del año)
- En Uso Estacional (funciona en la temporada normal de actividad)
- Fuera de Uso (no funciona normalmente en su periodo de apertura)**
- En Construcción (ha comenzado la obra pero todavía no está funcionando)
- En Remodelación (temporalmente fuera de uso por trabajos de adecuación)
- Fuera de Uso (cierre permanente con carácter indefinido)

Actividad Deportiva Principal

Padel

Otras Actividades

ILUMINACIÓN (posibilidades de uso nocturno en función del alumbrado artificial)

- Permite Uso Nocturno (se puede desarrollar en su mayor parte la actividad)**
- Permite la Competición
- Permite Entrenamientos
- No Permite Uso Nocturno (cuando no hay o es parcial o insuficiente)**
- No Hay Iluminación
- Es Parcial o Insuficiente

PAVIMENTO (si hay varios el más representativo.)

- NATURAL (carácter natural sin proceso de prefabricación)**
- Tierra (pavimento original) Tierra Batida Ceniza
- Tierra Estabilizada Hierba Natural Arena
- Cantos Rodados/Rocas Nieve Hielo Otros
- MADERA (de madera o corcho adaptados a pavimentos deportivos)**
- Madera-Rígido (sobre solera rígida) Corcho-Rígido
- Madera-Elástica (sobre base elástica, rastreles) Corcho-Elástico
- Otros Pavimentos de madera
- HIERBA ARTIFICIAL**
- Agua (sin arena ni caucho) Arena Caucho Otros
- SINTÉTICOS (prefabricados o en obra, de PVC, caucho, poliuretano, latex, ...)**
- Sintético-Rígido Sintético-Elástico Otros
- METÁLICOS**
- Acero Inoxidable Acero (chapa) Aluminio Otros
- HORMIGONES Y AGLOMERADOS (pavimentos duros de composición aglomerada)**
- Hormigón (sin tratar) Hormigón Poroso Resina Acrílicas
- Hormigón (con tratamiento superficial) Asfalto Otros
- BALDOSAS Y SIMILAR (formado por piezas de cerámica, hormigón o piedra)**
- Baldosa Cerámica Baldosa Hormigón Terrazo
- Baldosa Asfáltica Loseta (gresite) Piedra Otros
- OTROS PAVIMENTOS**
- Moqueta Tapami Tapiz Fibra de Vidrio Otros

CONSERVACIÓN DEL PAVIMENTO

- Bueno
- Regular (alguna imperfección)
- Mal estado (no adecuado para la p.d.)
- Inservible (inviabile para la p.d.)
- No permite la práctica deportiva

OBSERVACIONES



Espacio deportivo convencional

TIPOLOGÍA DE ESPACIOS CONVENCIONALES Y SUS ATRIBUTOS ESPECÍFICOS

PISTAS									
<input type="checkbox"/> PISTAS POLIDEPORTIVAS (permiten la práctica de varios deportes) <input type="checkbox"/> Pistas Polideportivas 1 de 400 a 800 m2 en espacio Abierto <input type="checkbox"/> Pistas Polideportivas 2 de 800 a 1000 m2 en espacio Abierto <input type="checkbox"/> Pistas Polideportivas 3 de 1000 a 1288 m2 en espacio Abierto <input type="checkbox"/> Pistas Polideportivas 4 de 1288 a 1632 m2 en espacio Abierto <input type="checkbox"/> Pistas Polideportivas 1 de 400 a 800 m2 en espacio Cerrado <input type="checkbox"/> Pistas Polideportivas 2 de 800 a 1000 m2 en espacio Cerrado <input type="checkbox"/> Pistas Polideportivas 3 de 1000 a 1288 m2 en espacio Cerrado <input type="checkbox"/> Pistas Polideportivas 4 de 1288 a 1632 m2 en espacio Cerrado <input type="checkbox"/> PISTAS ESPECIALIZADAS Y OTRAS PISTAS (adaptadas a un deporte y no catalogadas) <input type="checkbox"/> Pista de Tenis <input type="checkbox"/> Pista de Hielo <input type="checkbox"/> Pista de Petanca <input type="checkbox"/> Otras Pistas Mayores de 400 m2 en espacios Abiertos <input type="checkbox"/> Pequeñas menores de 400 m2 en espacios Abiertos <input type="checkbox"/> Otras Pistas Mayores de 400 m2 en espacios Cerrados <input type="checkbox"/> Pequeñas menores de 400 m2 en espacios Cerrados	<table border="1"> <thead> <tr> <th colspan="2">Atributos específicos</th> </tr> </thead> <tbody> <tr> <td>LARGO (marcaje más márgenes)</td> <td></td> </tr> <tr> <td>ANCHO (marcaje más márgenes)</td> <td></td> </tr> <tr> <td>SUPERFICIE (incluido márgenes)</td> <td></td> </tr> </tbody> </table>	Atributos específicos		LARGO (marcaje más márgenes)		ANCHO (marcaje más márgenes)		SUPERFICIE (incluido márgenes)	
	Atributos específicos								
	LARGO (marcaje más márgenes)								
	ANCHO (marcaje más márgenes)								
SUPERFICIE (incluido márgenes)									

PISTAS CON PARED													
<input type="checkbox"/> PISTAS POLIDEPORTIVAS CON FRONTÓN (con dos paredes como mínimo para varios deportes) <input type="checkbox"/> P. Polid. con Frontón 1 de 400 a 800 m2 en espacio Abierto <input type="checkbox"/> P. Polid. con Frontón 2 de 800 a 1000 m2 en espacio Abierto <input type="checkbox"/> P. Polid. con Frontón 3 mayor de 1000 m2 en espacio Abierto <input type="checkbox"/> P. Polid. con Frontón 1 de 400 a 800 m2 en espacio Cerrado <input type="checkbox"/> P. Polid. con Frontón 2 de 800 a 1000 m2 en espacio Cerrado <input type="checkbox"/> P. Polid. con Frontón 3 mayor de 1000 m2 en espacio Cerrado <input checked="" type="checkbox"/> FRONTONES Y OTRAS PISTAS CON PARED (adaptadas a un deporte y no catalogadas) <input type="checkbox"/> Frontón en espacio Abierto <input checked="" type="checkbox"/> Padel <input type="checkbox"/> Squash <input type="checkbox"/> Trinquete en espacio Abierto <input type="checkbox"/> Otras Pistas con pared mayores de 400m2 en espacio Abierto <input type="checkbox"/> Otras Pistas con pared menores de 400 m2 en espacio Abierto <input type="checkbox"/> Frontón en espacio Cerrado <input type="checkbox"/> Trinquete en espacio Cerrado <input type="checkbox"/> Otras Pistas con pared mayores de 400m2 en espacio Cerrado	<table border="1"> <thead> <tr> <th colspan="2">Atributos específicos</th> </tr> </thead> <tbody> <tr> <td>LARGO (marcaje más márgenes)</td> <td>20 m.</td> </tr> <tr> <td>ANCHO (marcaje más márgenes)</td> <td>10 m.</td> </tr> <tr> <td>SUPERFICIE (incluido márgenes)</td> <td>200 m2</td> </tr> <tr> <td>ALTURA PARED (la principal)</td> <td>0 m.</td> </tr> <tr> <td>Nº PAREDES (laterales)</td> <td>0</td> </tr> </tbody> </table>	Atributos específicos		LARGO (marcaje más márgenes)	20 m.	ANCHO (marcaje más márgenes)	10 m.	SUPERFICIE (incluido márgenes)	200 m2	ALTURA PARED (la principal)	0 m.	Nº PAREDES (laterales)	0
	Atributos específicos												
LARGO (marcaje más márgenes)	20 m.												
ANCHO (marcaje más márgenes)	10 m.												
SUPERFICIE (incluido márgenes)	200 m2												
ALTURA PARED (la principal)	0 m.												
Nº PAREDES (laterales)	0												

CAMPOS (de forma rectangular, definidos por el pavimento o valla perimetral. Normalmente superan los 1500 m2)									
<input type="checkbox"/> CAMPOS POLIDEPORTIVOS (permiten la práctica de varios deportes) <input type="checkbox"/> Campo Polideportivo 1 de 1500 a 4000 m2 (menor que un campo de fútbol) <input type="checkbox"/> Campo Polideportivo 2 de 4000 a 8000 m2 (la mayoría de futbol hasta 100x80m) <input type="checkbox"/> Campo Polideportivo 3 mayor de 8000 m2 (campos grandes de fútbol de más de 100x80m) <input type="checkbox"/> CAMPOS ESPECIALIZADOS Y OTROS CAMPOS (para un deporte y los no catalogados) <input type="checkbox"/> Fútbol mínimo 4000 m2 <input type="checkbox"/> Fútbol-7 mínimo 1500 m2 <input type="checkbox"/> Rugby mínimo 4000 m2 <input type="checkbox"/> Hockey mínimo 4000 m2 <input type="checkbox"/> Béisbol mínimo 4000 m2 <input type="checkbox"/> Softbol <input type="checkbox"/> Zona de lanzamiento de Atletismo. Campo interior de la pista de atletismo <input type="checkbox"/> Otros campos mayores de 2000 m2 <input type="checkbox"/> Otros campos menores de 2000 m2	<table border="1"> <thead> <tr> <th colspan="2">Atributos específicos</th> </tr> </thead> <tbody> <tr> <td>LARGO (marcaje más márgenes)</td> <td></td> </tr> <tr> <td>ANCHO (marcaje más márgenes)</td> <td></td> </tr> <tr> <td>SUPERFICIE (incluido márgenes)</td> <td></td> </tr> </tbody> </table>	Atributos específicos		LARGO (marcaje más márgenes)		ANCHO (marcaje más márgenes)		SUPERFICIE (incluido márgenes)	
	Atributos específicos								
LARGO (marcaje más márgenes)									
ANCHO (marcaje más márgenes)									
SUPERFICIE (incluido márgenes)									



Espacio deportivo convencional

VASOS DE PISCINA (Actividad en medio acuático. En recinto cerrado piscinas cubiertas)															
<input type="checkbox"/> VASOS DEPORTIVOS (tienen dimensiones que se adaptan a la competición) <input type="checkbox"/> Vaso Deportivo de 50 m en espacio abierto <input type="checkbox"/> Vaso Deportivo 33 m en espacio abierto <input type="checkbox"/> Vaso Deportivo de 25 m en espacio abierto <input type="checkbox"/> Vaso de Saltos en espacio abierto <input type="checkbox"/> Vaso Deportivo de 50 m en espacio cerrado <input type="checkbox"/> Vaso Deportivo 33 m en espacio cerrado <input type="checkbox"/> Vaso Deportivo de 25 m en espacio cerrado <input type="checkbox"/> Vaso de Saltos en espacio cerrado <input type="checkbox"/> OTROS VASOS (vasos de carácter no deportivo) <input type="checkbox"/> Vaso de enseñanza en espacio abierto <input type="checkbox"/> Vaso recreativo en espacio abierto <input type="checkbox"/> Vaso hidromasaje <input type="checkbox"/> Vaso de chapoteo en espacio abierto <input type="checkbox"/> Otros Vasos > 50 m2 en espacio abierto <input type="checkbox"/> Otros Vasos < 50 m2 <input type="checkbox"/> Vaso de enseñanza en espacio cerrado <input type="checkbox"/> Vaso recreativo en espacio cerrado <input type="checkbox"/> Vaso de chapoteo en espacio cerrado <input type="checkbox"/> Otros Vasos > 50 m2 en espacio cerrado	<table border="1"> <thead> <tr> <th colspan="2">Atributos específicos</th> </tr> </thead> <tbody> <tr> <td>LARGO (mayor del vaso)</td> <td></td> </tr> <tr> <td>ANCHO (mayor del vaso)</td> <td></td> </tr> <tr> <td>SUPERFICIE (de lámina de agua))</td> <td></td> </tr> <tr> <td>PROFUNDIDA MÁXIMA</td> <td></td> </tr> <tr> <td>PROFUNDIDAD MÍNIMA</td> <td></td> </tr> <tr> <td>NÚMERO DE CALLES</td> <td></td> </tr> </tbody> </table>	Atributos específicos		LARGO (mayor del vaso)		ANCHO (mayor del vaso)		SUPERFICIE (de lámina de agua))		PROFUNDIDA MÁXIMA		PROFUNDIDAD MÍNIMA		NÚMERO DE CALLES	
Atributos específicos															
LARGO (mayor del vaso)															
ANCHO (mayor del vaso)															
SUPERFICIE (de lámina de agua))															
PROFUNDIDA MÁXIMA															
PROFUNDIDAD MÍNIMA															
NÚMERO DE CALLES															
Tipo de Rebosadero del Vaso	<input type="checkbox"/> Desbordante (Munich) <input type="checkbox"/> Lineal en Pared (Garganta) <input type="checkbox"/> Puntual en Pared (Skimers) <input type="checkbox"/> No tiene														

ESPACIOS LONGITUDINALES (La actividad se desarrolla siguiendo un recorrido)											
<input type="checkbox"/> ESPACIOS LONGITUDINALES DE ATLETISMO (Pistas de carreras y otros longitudinales) <input type="checkbox"/> Pista de Atletismo de 400m <input type="checkbox"/> 300 m de cuerda <input type="checkbox"/> 200 m de cuerda <input type="checkbox"/> Recta de carreras de Atletismo <input type="checkbox"/> Recta de saltos (longitud, triple y pértiga) <input type="checkbox"/> Zona de Salto de Altura <input type="checkbox"/> Otras Pistas de Atletismo (dimesiones irregulares) <input type="checkbox"/> OTROS ESPACIOS LONGITUDINALES (para un deporte, pequeños y no catalogados) <input type="checkbox"/> Velódromo <input type="checkbox"/> Patinódromo <input type="checkbox"/> Anillo de Hielo <input type="checkbox"/> Otros Espacios Longitudinales (mayores de 100m) <input type="checkbox"/> Otros menores de 100m	<table border="1"> <thead> <tr> <th colspan="2">Atributos específicos</th> </tr> </thead> <tbody> <tr> <td>LARGO longitud, cuerda)</td> <td></td> </tr> <tr> <td>ANCHODE LA CUERDA</td> <td></td> </tr> <tr> <td>SUPERFICIE (incluido márgenes)</td> <td></td> </tr> <tr> <td>Nº DE CALLES (solo deportivo)</td> <td></td> </tr> </tbody> </table>	Atributos específicos		LARGO longitud, cuerda)		ANCHODE LA CUERDA		SUPERFICIE (incluido márgenes)		Nº DE CALLES (solo deportivo)	
Atributos específicos											
LARGO longitud, cuerda)											
ANCHODE LA CUERDA											
SUPERFICIE (incluido márgenes)											
Nº DE CALLES (solo deportivo)											

SALAS (Se desarrollan las actividades en recinto cerrado. Pueden ser irregulares)									
<input type="checkbox"/> SALAS POLIVALENTES (para actividades de uso no especializado. E.Física. Aerobic, etc) <input type="checkbox"/> Sala Polivalente 1 (sala polivalente de 100 a 200 m2 de superficie) <input type="checkbox"/> Sala Polivalente 2 (sala polivalente de 200 a 300 m2 de superficie) <input type="checkbox"/> Sala Polivalente 3 (sala polivalente mayor de 300 m2 de superficie) <input type="checkbox"/> SALAS ESPECIALIZADAS Y OTRAS SALAS (adaptadas a un uso especializado y otras) <input type="checkbox"/> Sala Equipada con aparatos gimnásticos, de musculación, cardiovasculares, etc) <input type="checkbox"/> Artes marciales (pavimento adaptado) <input type="checkbox"/> Sala Especializada (por la actividad) <input type="checkbox"/> Esgrima <input type="checkbox"/> Otras Salas mayor de 50 m2 <input type="checkbox"/> Menor de 50 m2	<table border="1"> <thead> <tr> <th colspan="2">Atributos específicos</th> </tr> </thead> <tbody> <tr> <td>LARGO (dimensión mayor)</td> <td></td> </tr> <tr> <td>ANCHO (dimensión menor)</td> <td></td> </tr> <tr> <td>SUPERFICIE (del espacio)</td> <td></td> </tr> </tbody> </table>	Atributos específicos		LARGO (dimensión mayor)		ANCHO (dimensión menor)		SUPERFICIE (del espacio)	
Atributos específicos									
LARGO (dimensión mayor)									
ANCHO (dimensión menor)									
SUPERFICIE (del espacio)									



Espacio deportivo convencional

CÓDIGO INSTALACIÓN 18153533	ESPACIO DEPORTIVO Nº 5	¿Es el espacio deportivo principal de la Instalación? <input type="checkbox"/>
---------------------------------------	----------------------------------	---

Nombre del espacio deportivo (si está repetido numéralo)
PISTA PADEL 5

ATRIBUTOS GENERALES

CERRAMIENTO (del espacio deportivo. No de la instalación en su conjunto)

Espacio Abierto (sin cubierta o temporal. Globos, lonas, no cerramiento lateral)

Aire Libre (no dispone de ningún tipo de cubierta)

Cerramiento estacional (tiene cerramiento pero solo en temporadas)

Sólo Cubierto (tiene cubierta pero está abierto lateralmente)

Recinto Cerrado (con cubierta y cerramiento lateral al menos hasta 2/3 partes)

Cerrado Fijo (cerramiento tradicional)

Cubierta Móvil (la cubierta es móvil y permite cerrar en un momento dado)

Cerramiento Textil (con lonas o similar no desmontables, no estacional)

Año de Construcción *	Año de Remodelación *
2012	0

* Se refiere al espacio deportivo no a la instalación.

Sistema de Calefacción

SI NO

Sistema de Climatización

SI NO

Altura libre (solo cubierto)

ESTADO DE USO (del espacio deportivo. No de la instalación en su conjunto)

En Uso (cuando funciona normalmente en su período de apertura)

En Uso (funciona normalmente durante gran parte del año)

En Uso Estacional (funciona en la temporada normal de actividad)

Fuera de Uso (no funciona normalmente en su periodo de apertura)

En Construcción (ha comenzado la obra pero todavía no está funcionando)

En Remodelación (temporalmente fuera de uso por trabajos de adecuación)

Fuera de Uso (cierre permanente con carácter indefinido)

Actividad Deportiva Principal
Padel

Otras Actividades

ILUMINACIÓN (posibilidades de uso nocturno en función del alumbrado artificial)

Permite Uso Nocturno (se puede desarrollar en su mayor parte la actividad)

Permite la Competición

Permite Entrenamientos

No Permite Uso Nocturno (cuando no hay o es parcial o insuficiente)

No Hay Iluminación

Es Parcial o Insuficiente

PAVIMENTO (si hay varios el más representativo.)

NATURAL (carácter natural sin proceso de prefabricación)

Tierra (pavimento original) Tierra Batida Ceniza

Tierra Estabilizada Hierba Natural Arena

Cantos Rodados/Rocas Nieve Hielo Otros

MADERA (de madera o corcho adaptados a pavimentos deportivos)

Madera-Rígido (sobre solera rígida) Corcho-Rígido

Madera-Elástica (sobre base elástica, rastreles) Corcho-Elástico

Otros Pavimentos de madera

HIERBA ARTIFICIAL

Agua (sin arena ni caucho) Arena Caucho Otros

SINTÉTICOS (prefabricados o en obra, de PVC, caucho, poliuretano, latex, ...)

Sintético-Rígido Sintético-Elástico Otros

METÁLICOS

Acero Inoxidable Acero (chapa) Aluminio Otros

HORMIGONES Y AGLOMERADOS (pavimentos duros de composición aglomerada)

Hormigón (sin tratar) Hormigón Poroso Resina Acrílicas

Hormigón (con tratamiento superficial) Asfalto Otros

BALDOSAS Y SIMILAR (formado por piezas de cerámica, hormigón o piedra)

Baldosa Cerámica Baldosa Hormigón Terrazo

Baldosa Asfáltica Loseta (gresite) Piedra Otros

OTROS PAVIMENTOS

Moqueta Tatami Tapiz Fibra de Vidrio Otros

CONSERVACIÓN DEL PAVIMENTO

Bueno

Regular (alguna imperfección)

Mal estado (no adecuado para la p.d.)

Inservible (inviabile para la p.d.)

No permite la práctica deportiva

OBSERVACIONES



Espacio deportivo convencional

TIPOLOGÍA DE ESPACIOS CONVENCIONALES Y SUS ATRIBUTOS ESPECÍFICOS

PISTAS									
<input type="checkbox"/> PISTAS POLIDEPORTIVAS (permiten la práctica de varios deportes) <input type="checkbox"/> Pistas Polideportivas 1 de 400 a 800 m2 en espacio Abierto <input type="checkbox"/> Pistas Polideportivas 2 de 800 a 1000 m2 en espacio Abierto <input type="checkbox"/> Pistas Polideportivas 3 de 1000 a 1288 m2 en espacio Abierto <input type="checkbox"/> Pistas Polideportivas 4 de 1288 a 1632 m2 en espacio Abierto <input type="checkbox"/> Pistas Polideportivas 1 de 400 a 800 m2 en espacio Cerrado <input type="checkbox"/> Pistas Polideportivas 2 de 800 a 1000 m2 en espacio Cerrado <input type="checkbox"/> Pistas Polideportivas 3 de 1000 a 1288 m2 en espacio Cerrado <input type="checkbox"/> Pistas Polideportivas 4 de 1288 a 1632 m2 en espacio Cerrado <input type="checkbox"/> PISTAS ESPECIALIZADAS Y OTRAS PISTAS (adaptadas a un deporte y no catalogadas) <input type="checkbox"/> Pista de Tenis <input type="checkbox"/> Pista de Hielo <input type="checkbox"/> Pista de Petanca <input type="checkbox"/> Otras Pistas Mayores de 400 m2 en espacios Abiertos <input type="checkbox"/> Pequeñas menores de 400 m2 en espacios Abiertos <input type="checkbox"/> Otras Pistas Mayores de 400 m2 en espacios Cerrados <input type="checkbox"/> Pequeñas menores de 400 m2 en espacios Cerrados	<table border="1"> <thead> <tr> <th colspan="2">Atributos específicos</th> </tr> </thead> <tbody> <tr> <td>LARGO (marcaje más márgenes)</td> <td></td> </tr> <tr> <td>ANCHO (marcaje más márgenes)</td> <td></td> </tr> <tr> <td>SUPERFICIE (incluido márgenes)</td> <td></td> </tr> </tbody> </table>	Atributos específicos		LARGO (marcaje más márgenes)		ANCHO (marcaje más márgenes)		SUPERFICIE (incluido márgenes)	
Atributos específicos									
LARGO (marcaje más márgenes)									
ANCHO (marcaje más márgenes)									
SUPERFICIE (incluido márgenes)									

PISTAS CON PARED													
<input type="checkbox"/> PISTAS POLIDEPORTIVAS CON FRONTÓN (con dos paredes como mínimo para varios deportes) <input type="checkbox"/> P. Polid. con Frontón 1 de 400 a 800 m2 en espacio Abierto <input type="checkbox"/> P. Polid. con Frontón 2 de 800 a 1000 m2 en espacio Abierto <input type="checkbox"/> P. Polid. con Frontón 3 mayor de 1000 m2 en espacio Abierto <input type="checkbox"/> P. Polid. con Frontón 1 de 400 a 800 m2 en espacio Cerrado <input type="checkbox"/> P. Polid. con Frontón 2 de 800 a 1000 m2 en espacio Cerrado <input type="checkbox"/> P. Polid. con Frontón 3 mayor de 1000 m2 en espacio Cerrado <input checked="" type="checkbox"/> FRONTONES Y OTRAS PISTAS CON PARED (adaptadas a un deporte y no catalogadas) <input type="checkbox"/> Frontón en espacio Abierto <input checked="" type="checkbox"/> Padel <input type="checkbox"/> Squash <input type="checkbox"/> Trinquete en espacio Abierto <input type="checkbox"/> Otras Pistas con pared mayores de 400m2 en espacio Abierto <input type="checkbox"/> Otras Pistas con pared menores de 400 m2 en espacio Abierto <input type="checkbox"/> Frontón en espacio Cerrado <input type="checkbox"/> Trinquete en espacio Cerrado <input type="checkbox"/> Otras Pistas con pared mayores de 400m2 en espacio Cerrado	<table border="1"> <thead> <tr> <th colspan="2">Atributos específicos</th> </tr> </thead> <tbody> <tr> <td>LARGO (marcaje más márgenes)</td> <td>20 m.</td> </tr> <tr> <td>ANCHO (marcaje más márgenes)</td> <td>10 m.</td> </tr> <tr> <td>SUPERFICIE (incluido márgenes)</td> <td>200 m2</td> </tr> <tr> <td>ALTURA PARED (la principal)</td> <td>0 m.</td> </tr> <tr> <td>Nº PAREDES (laterales)</td> <td>0</td> </tr> </tbody> </table>	Atributos específicos		LARGO (marcaje más márgenes)	20 m.	ANCHO (marcaje más márgenes)	10 m.	SUPERFICIE (incluido márgenes)	200 m2	ALTURA PARED (la principal)	0 m.	Nº PAREDES (laterales)	0
Atributos específicos													
LARGO (marcaje más márgenes)	20 m.												
ANCHO (marcaje más márgenes)	10 m.												
SUPERFICIE (incluido márgenes)	200 m2												
ALTURA PARED (la principal)	0 m.												
Nº PAREDES (laterales)	0												

CAMPOS (de forma rectangular, definidos por el pavimento o valla perimetral. Normalmente superan los 1500 m2)									
<input type="checkbox"/> CAMPOS POLIDEPORTIVOS (permiten la práctica de varios deportes) <input type="checkbox"/> Campo Polideportivo 1 de 1500 a 4000 m2 (menor que un campo de fútbol) <input type="checkbox"/> Campo Polideportivo 2 de 4000 a 8000 m2 (la mayoría de futbol hasta 100x80m) <input type="checkbox"/> Campo Polideportivo 3 mayor de 8000 m2 (campos grandes de fútbol de más de 100x80m) <input type="checkbox"/> CAMPOS ESPECIALIZADOS Y OTROS CAMPOS (para un deporte y los no catalogados) <input type="checkbox"/> Fútbol mínimo 4000 m2 <input type="checkbox"/> Fútbol-7 mínimo 1500 m2 <input type="checkbox"/> Rugby mínimo 4000 m2 <input type="checkbox"/> Hockey mínimo 4000 m2 <input type="checkbox"/> Béisbol mínimo 4000 m2 <input type="checkbox"/> Softbol <input type="checkbox"/> Zona de lanzamiento de Atletismo. Campo interior de la pista de atletismo <input type="checkbox"/> Otros campos mayores de 2000 m2 <input type="checkbox"/> Otros campos menores de 2000 m2	<table border="1"> <thead> <tr> <th colspan="2">Atributos específicos</th> </tr> </thead> <tbody> <tr> <td>LARGO (marcaje más márgenes)</td> <td></td> </tr> <tr> <td>ANCHO (marcaje más márgenes)</td> <td></td> </tr> <tr> <td>SUPERFICIE (incluido márgenes)</td> <td></td> </tr> </tbody> </table>	Atributos específicos		LARGO (marcaje más márgenes)		ANCHO (marcaje más márgenes)		SUPERFICIE (incluido márgenes)	
Atributos específicos									
LARGO (marcaje más márgenes)									
ANCHO (marcaje más márgenes)									
SUPERFICIE (incluido márgenes)									



Espacio deportivo convencional

VASOS DE PISCINA (Actividad en medio acuático. En recinto cerrado piscinas cubiertas)															
<input type="checkbox"/> VASOS DEPORTIVOS (tienen dimensiones que se adaptan a la competición) <input type="checkbox"/> Vaso Deportivo de 50 m en espacio abierto <input type="checkbox"/> Vaso Deportivo 33 m en espacio abierto <input type="checkbox"/> Vaso Deportivo de 25 m en espacio abierto <input type="checkbox"/> Vaso de Saltos en espacio abierto <input type="checkbox"/> Vaso Deportivo de 50 m en espacio cerrado <input type="checkbox"/> Vaso Deportivo 33 m en espacio cerrado <input type="checkbox"/> Vaso Deportivo de 25 m en espacio cerrado <input type="checkbox"/> Vaso de Saltos en espacio cerrado <input type="checkbox"/> OTROS VASOS (vasos de carácter no deportivo) <input type="checkbox"/> Vaso de enseñanza en espacio abierto <input type="checkbox"/> Vaso recreativo en espacio abierto <input type="checkbox"/> Vaso hidromasaje <input type="checkbox"/> Vaso de chapoteo en espacio abierto <input type="checkbox"/> Otros Vasos > 50 m2 en espacio abierto <input type="checkbox"/> Otros Vasos < 50 m2 <input type="checkbox"/> Vaso de enseñanza en espacio cerrado <input type="checkbox"/> Vaso recreativo en espacio cerrado <input type="checkbox"/> Vaso de chapoteo en espacio cerrado <input type="checkbox"/> Otros Vasos > 50 m2 en espacio cerrado	<table border="1"> <thead> <tr> <th colspan="2">Atributos específicos</th> </tr> </thead> <tbody> <tr> <td>LARGO (mayor del vaso)</td> <td></td> </tr> <tr> <td>ANCHO (mayor del vaso)</td> <td></td> </tr> <tr> <td>SUPERFICIE (de lámina de agua))</td> <td></td> </tr> <tr> <td>PROFUNDIDA MÁXIMA</td> <td></td> </tr> <tr> <td>PROFUNDIDAD MÍNIMA</td> <td></td> </tr> <tr> <td>NÚMERO DE CALLES</td> <td></td> </tr> </tbody> </table>	Atributos específicos		LARGO (mayor del vaso)		ANCHO (mayor del vaso)		SUPERFICIE (de lámina de agua))		PROFUNDIDA MÁXIMA		PROFUNDIDAD MÍNIMA		NÚMERO DE CALLES	
Atributos específicos															
LARGO (mayor del vaso)															
ANCHO (mayor del vaso)															
SUPERFICIE (de lámina de agua))															
PROFUNDIDA MÁXIMA															
PROFUNDIDAD MÍNIMA															
NÚMERO DE CALLES															
Tipo de Rebosadero del Vaso	<input type="checkbox"/> Desbordante (Munich) <input type="checkbox"/> Lineal en Pared (Garganta) <input type="checkbox"/> Puntual en Pared (Skimers) <input type="checkbox"/> No tiene														

ESPACIOS LONGITUDINALES (La actividad se desarrolla siguiendo un recorrido)											
<input type="checkbox"/> ESPACIOS LONGITUDINALES DE ATLETISMO (Pistas de carreras y otros longitudinales) <input type="checkbox"/> Pista de Atletismo de 400m <input type="checkbox"/> 300 m de cuerda <input type="checkbox"/> 200 m de cuerda <input type="checkbox"/> Recta de carreras de Atletismo <input type="checkbox"/> Recta de saltos (longitud, triple y pértiga) <input type="checkbox"/> Zona de Salto de Altura <input type="checkbox"/> Otras Pistas de Atletismo (dimesiones irregulares) <input type="checkbox"/> OTROS ESPACIOS LONGITUDINALES (para un deporte, pequeños y no catalogados) <input type="checkbox"/> Velódromo <input type="checkbox"/> Patinódromo <input type="checkbox"/> Anillo de Hielo <input type="checkbox"/> Otros Espacios Longitudinales (mayores de 100m) <input type="checkbox"/> Otros menores de 100m	<table border="1"> <thead> <tr> <th colspan="2">Atributos específicos</th> </tr> </thead> <tbody> <tr> <td>LARGO longitud, cuerda)</td> <td></td> </tr> <tr> <td>ANCHODE LA CUERDA</td> <td></td> </tr> <tr> <td>SUPERFICIE (incluido márgenes)</td> <td></td> </tr> <tr> <td>Nº DE CALLES (solo deportivo)</td> <td></td> </tr> </tbody> </table>	Atributos específicos		LARGO longitud, cuerda)		ANCHODE LA CUERDA		SUPERFICIE (incluido márgenes)		Nº DE CALLES (solo deportivo)	
Atributos específicos											
LARGO longitud, cuerda)											
ANCHODE LA CUERDA											
SUPERFICIE (incluido márgenes)											
Nº DE CALLES (solo deportivo)											

SALAS (Se desarrollan las actividades en recinto cerrado. Pueden ser irregulares)									
<input type="checkbox"/> SALAS POLIVALENTES (para actividades de uso no especializado. E.Física. Aerobic, etc) <input type="checkbox"/> Sala Polivalente 1 (sala polivalente de 100 a 200 m2 de superficie) <input type="checkbox"/> Sala Polivalente 2 (sala polivalente de 200 a 300 m2 de superficie) <input type="checkbox"/> Sala Polivalente 3 (sala polivalente mayor de 300 m2 de superficie) <input type="checkbox"/> SALAS ESPECIALIZADAS Y OTRAS SALAS (adaptadas a un uso especializado y otras) <input type="checkbox"/> Sala Equipada con aparatos gimnásticos, de musculación, cardiovasculares, etc) <input type="checkbox"/> Artes marciales (pavimento adaptado) <input type="checkbox"/> Sala Especializada (por la actividad) <input type="checkbox"/> Esgrima <input type="checkbox"/> Otras Salas mayor de 50 m2 <input type="checkbox"/> Menor de 50 m2	<table border="1"> <thead> <tr> <th colspan="2">Atributos específicos</th> </tr> </thead> <tbody> <tr> <td>LARGO (dimensión mayor)</td> <td></td> </tr> <tr> <td>ANCHO (dimensión menor)</td> <td></td> </tr> <tr> <td>SUPERFICIE (del espacio)</td> <td></td> </tr> </tbody> </table>	Atributos específicos		LARGO (dimensión mayor)		ANCHO (dimensión menor)		SUPERFICIE (del espacio)	
Atributos específicos									
LARGO (dimensión mayor)									
ANCHO (dimensión menor)									
SUPERFICIE (del espacio)									



Espacio deportivo convencional

CÓDIGO INSTALACIÓN	ESPACIO DEPORTIVO Nº	¿Es el espacio deportivo principal de la Instalación?
18153533	6	<input type="checkbox"/>

Nombre del espacio deportivo (si está repetido numéralo)

PISTA PADEL 6

ATRIBUTOS GENERALES

CERRAMIENTO (del espacio deportivo. No de la instalación en su conjunto)

Espacio Abierto (sin cubierta o temporal. Globos, lonas, no cerramiento lateral)

Aire Libre (no dispone de ningún tipo de cubierta)

Cerramiento estacional (tiene cerramiento pero solo en temporadas)

Sólo Cubierto (tiene cubierta pero está abierto lateralmente)

Recinto Cerrado (con cubierta y cerramiento lateral al menos hasta 2/3 partes)

Cerrado Fijo (cerramiento tradicional)

Cubierta Móvil (la cubierta es móvil y permite cerrar en un momento dado)

Cerramiento Textil (con lonas o similar no desmontables, no estacional)

Año de Construcción *	Año de Remodelación *
2012	0

* Se refiere al espacio deportivo no a la instalación.

Sistema de Calefacción

SI NO

Sistema de Climatización

SI NO

Altura libre (solo cubierto)

ESTADO DE USO (del espacio deportivo. No de la instalación en su conjunto)

En Uso (cuando funciona normalmente en su período de apertura)

En Uso (funciona normalmente durante gran parte del año)

En Uso Estacional (funciona en la temporada normal de actividad)

Fuera de Uso (no funciona normalmente en su periodo de apertura)

En Construcción (ha comenzado la obra pero todavía no está funcionando)

En Remodelación (temporalmente fuera de uso por trabajos de adecuación)

Fuera de Uso (cierre permanente con carácter indefinido)

Actividad Deportiva Principal

Padel

Otras Actividades

ILUMINACIÓN (posibilidades de uso nocturno en función del alumbrado artificial)

Permite Uso Nocturno (se puede desarrollar en su mayor parte la actividad)

Permite la Competición

Permite Entrenamientos

No Permite Uso Nocturno (cuando no hay o es parcial o insuficiente)

No Hay Iluminación

Es Parcial o Insuficiente

PAVIMENTO (si hay varios el más representativo.)

NATURAL (carácter natural sin proceso de prefabricación)

Tierra (pavimento original) Tierra Batida Ceniza

Tierra Estabilizada Hierba Natural Arena

Cantos Rodados/Rocas Nieve Hielo Otros

MADERA (de madera o corcho adaptados a pavimentos deportivos)

Madera-Rígido (sobre solera rígida) Corcho-Rígido

Madera-Elastica (sobre base elastica, rastreles) Corcho-Elastico

Otros Pavimentos de madera

HIERBA ARTIFICIAL

Agua (sin arena ni caucho) Arena Caucho Otros

SINTÉTICOS (prefabricados o en obra, de PVC, caucho, poliuretano, latex, ...)

Sintético-Rígido Sintético-Elastico Otros

MÉTÁLICOS

Acero Inoxidable Acero (chapa) Aluminio Otros

HORMIGONES Y AGLOMERADOS (pavimentos duros de composición aglomerada)

Hormigón (sin tratar) Hormigón Poroso Resina Acrílicas

Hormigón (con tratamiento superficial) Asfalto Otros

BALDOSAS Y SIMILAR (formado por piezas de cerámica, hormigón o piedra)

Baldosa Cerámica Baldosa Hormigón Terrazo

Baldosa Asfáltica Loseta (gresite) Piedra Otros

OTROS PAVIMENTOS

Moqueta Tatami Tapiz Fibra de Vidrio Otros

CONSERVACIÓN DEL PAVIMENTO

Bueno

Regular (alguna imperfección)

Mal estado (no adecuado para la p.d.)

Inservible (inviabile para la p.d.)

No permite la práctica deportiva

OBSERVACIONES



Espacio deportivo convencional

TIPOLOGÍA DE ESPACIOS CONVENCIONALES Y SUS ATRIBUTOS ESPECÍFICOS

PISTAS

PISTAS POLIDEPORTIVAS (permiten la práctica de varios deportes)

- Pistas Polideportivas 1 de 400 a 800 m2 en espacio Abierto
- Pistas Polideportivas 2 de 800 a 1000 m2 en espacio Abierto
- Pistas Polideportivas 3 de 1000 a 1288 m2 en espacio Abierto
- Pistas Polideportivas 4 de 1288 a 1632 m2 en espacio Abierto
- Pistas Polideportivas 1 de 400 a 800 m2 en espacio Cerrado
- Pistas Polideportivas 2 de 800 a 1000 m2 en espacio Cerrado
- Pistas Polideportivas 3 de 1000 a 1288 m2 en espacio Cerrado
- Pistas Polideportivas 4 de 1288 a 1632 m2 en espacio Cerrado

PISTAS ESPECIALIZADAS Y OTRAS PISTAS (adaptadas a un deporte y no catalogadas)

- Pista de Tenis Pista de Hielo Pista de Petanca
- Otras Pistas Mayores de 400 m2 en espacios Abiertos
- Pequeñas menores de 400 m2 en espacios Abiertos
- Otras Pistas Mayores de 400 m2 en espacios Cerrados
- Pequeñas menores de 400 m2 en espacios Cerrados

Atributos específicos

LARGO (marcaje más márgenes)	
ANCHO (marcaje más márgenes)	
SUPERFICIE (incluido márgenes)	

PISTAS CON PARED

PISTAS POLIDEPORTIVAS CON FRONTÓN (con dos paredes como mínimo para varios deportes)

- P. Polid. con Frontón 1 de 400 a 800 m2 en espacio Abierto
- P. Polid. con Frontón 2 de 800 a 1000 m2 en espacio Abierto
- P. Polid. con Frontón 3 mayor de 1000 m2 en espacio Abierto
- P. Polid. con Frontón 1 de 400 a 800 m2 en espacio Cerrado
- P. Polid. con Frontón 2 de 800 a 1000 m2 en espacio Cerrado
- P. Polid. con Frontón 3 mayor de 1000 m2 en espacio Cerrado

FRONTONES Y OTRAS PISTAS CON PARED (adaptadas a un deporte y no catalogadas)

- Frontón en espacio Abierto Padel Squash
- Trinquete en espacio Abierto
- Otras Pistas con pared mayores de 400m2 en espacio Abierto
- Otras Pistas con pared menores de 400 m2 en espacio Abierto
- Frontón en espacio Cerrado
- Trinquete en espacio Cerrado
- Otras Pistas con pared mayores de 400m2 en espacio Cerrado

Atributos específicos

LARGO (marcaje más márgenes)	20 m.
ANCHO (marcaje más márgenes)	10 m.
SUPERFICIE (incluido márgenes)	200 m2
ALTURA PARED (la principal)	0 m.
Nº PAREDES (laterales)	0

CAMPOS (de forma rectangular, definidos por el pavimento o valla perimetral. Normalmente superan los 1500 m2)

CAMPOS POLIDEPORTIVOS (permiten la práctica de varios deportes)

- Campo Polideportivo 1 de 1500 a 4000 m2 (menor que un campo de fútbol)
- Campo Polideportivo 2 de 4000 a 8000 m2 (la mayoría de futbol hasta 100x80m))
- Campo Polideportivo 3 mayor de 8000 m2 (campos grandes de fútbol de más de 100x80m)

CAMPOS ESPECIALIZADOS Y OTROS CAMPOS (para un deporte y los no catalogados)

- Fútbol mínimo 4000 m2 Fútbol-7 mínimo 1500 m2 Rugby mínimo 4000 m2
- Hockey mínimo 4000 m2 Béisbol mínimo 4000 m2 Softbol
- Zona de lanzamiento de Atletismo. Campo interior de la pista de atletismo
- Otros campos mayores de 2000 m2 Otros campos menores de 2000 m2

Atributos específicos

LARGO (marcaje más márgenes)	
ANCHO (marcaje más márgenes)	
SUPERFICIE (incluido márgenes)	



Espacio deportivo convencional

VASOS DE PISCINA (Actividad en medio acuático. En recinto cerrado piscinas cubiertas)															
<input type="checkbox"/> VASOS DEPORTIVOS (tienen dimensiones que se adaptan a la competición) <input type="checkbox"/> Vaso Deportivo de 50 m en espacio abierto <input type="checkbox"/> Vaso Deportivo 33 m en espacio abierto <input type="checkbox"/> Vaso Deportivo de 25 m en espacio abierto <input type="checkbox"/> Vaso de Saltos en espacio abierto <input type="checkbox"/> Vaso Deportivo de 50 m en espacio cerrado <input type="checkbox"/> Vaso Deportivo 33 m en espacio cerrado <input type="checkbox"/> Vaso Deportivo de 25 m en espacio cerrado <input type="checkbox"/> Vaso de Saltos en espacio cerrado <input type="checkbox"/> OTROS VASOS (vasos de carácter no deportivo) <input type="checkbox"/> Vaso de enseñanza en espacio abierto <input type="checkbox"/> Vaso recreativo en espacio abierto <input type="checkbox"/> Vaso hidromasaje <input type="checkbox"/> Vaso de chapoteo en espacio abierto <input type="checkbox"/> Otros Vasos > 50 m2 en espacio abierto <input type="checkbox"/> Otros Vasos < 50 m2 <input type="checkbox"/> Vaso de enseñanza en espacio cerrado <input type="checkbox"/> Vaso recreativo en espacio cerrado <input type="checkbox"/> Vaso de chapoteo en espacio cerrado <input type="checkbox"/> Otros Vasos > 50 m2 en espacio cerrado	<table border="1"> <thead> <tr> <th colspan="2">Atributos específicos</th> </tr> </thead> <tbody> <tr> <td>LARGO (mayor del vaso)</td> <td></td> </tr> <tr> <td>ANCHO (mayor del vaso)</td> <td></td> </tr> <tr> <td>SUPERFICIE (de lámina de agua))</td> <td></td> </tr> <tr> <td>PROFUNDIDA MÁXIMA</td> <td></td> </tr> <tr> <td>PROFUNDIDAD MÍNIMA</td> <td></td> </tr> <tr> <td>NÚMERO DE CALLES</td> <td></td> </tr> </tbody> </table>	Atributos específicos		LARGO (mayor del vaso)		ANCHO (mayor del vaso)		SUPERFICIE (de lámina de agua))		PROFUNDIDA MÁXIMA		PROFUNDIDAD MÍNIMA		NÚMERO DE CALLES	
Atributos específicos															
LARGO (mayor del vaso)															
ANCHO (mayor del vaso)															
SUPERFICIE (de lámina de agua))															
PROFUNDIDA MÁXIMA															
PROFUNDIDAD MÍNIMA															
NÚMERO DE CALLES															
Tipo de Rebosadero del Vaso	<input type="checkbox"/> Desbordante (Munich) <input type="checkbox"/> Lineal en Pared (Garganta) <input type="checkbox"/> Puntual en Pared (Skimers) <input type="checkbox"/> No tiene														

ESPACIOS LONGITUDINALES (La actividad se desarrolla siguiendo un recorrido)											
<input type="checkbox"/> ESPACIOS LONGITUDINALES DE ATLETISMO (Pistas de carreras y otros longitudinales) <input type="checkbox"/> Pista de Atletismo de 400m <input type="checkbox"/> 300 m de cuerda <input type="checkbox"/> 200 m de cuerda <input type="checkbox"/> Recta de carreras de Atletismo <input type="checkbox"/> Recta de saltos (longitud, triple y pértiga) <input type="checkbox"/> Zona de Salto de Altura <input type="checkbox"/> Otras Pistas de Atletismo (dimesiones irregulares) <input type="checkbox"/> OTROS ESPACIOS LONGITUDINALES (para un deporte, pequeños y no catalogados) <input type="checkbox"/> Velódromo <input type="checkbox"/> Patinódromo <input type="checkbox"/> Anillo de Hielo <input type="checkbox"/> Otros Espacios Longitudinales (mayores de 100m) <input type="checkbox"/> Otros menores de 100m	<table border="1"> <thead> <tr> <th colspan="2">Atributos específicos</th> </tr> </thead> <tbody> <tr> <td>LARGO longitud, cuerda)</td> <td></td> </tr> <tr> <td>ANCHODE LA CUERDA</td> <td></td> </tr> <tr> <td>SUPERFICIE (incluido márgenes)</td> <td></td> </tr> <tr> <td>Nº DE CALLES (solo deportivo)</td> <td></td> </tr> </tbody> </table>	Atributos específicos		LARGO longitud, cuerda)		ANCHODE LA CUERDA		SUPERFICIE (incluido márgenes)		Nº DE CALLES (solo deportivo)	
Atributos específicos											
LARGO longitud, cuerda)											
ANCHODE LA CUERDA											
SUPERFICIE (incluido márgenes)											
Nº DE CALLES (solo deportivo)											

SALAS (Se desarrollan las actividades en recinto cerrado. Pueden ser irregulares)									
<input type="checkbox"/> SALAS POLIVALENTES (para actividades de uso no especializado. E.Física. Aerobic, etc) <input type="checkbox"/> Sala Polivalente 1 (sala polivalente de 100 a 200 m2 de superficie) <input type="checkbox"/> Sala Polivalente 2 (sala polivalente de 200 a 300 m2 de superficie) <input type="checkbox"/> Sala Polivalente 3 (sala polivalente mayor de 300 m2 de superficie) <input type="checkbox"/> SALAS ESPECIALIZADAS Y OTRAS SALAS (adaptadas a un uso especializado y otras) <input type="checkbox"/> Sala Equipada con aparatos gimnásticos, de musculación, cardiovasculares, etc) <input type="checkbox"/> Artes marciales (pavimento adaptado) <input type="checkbox"/> Sala Especializada (por la actividad) <input type="checkbox"/> Esgrima <input type="checkbox"/> Otras Salas mayor de 50 m2 <input type="checkbox"/> Menor de 50 m2	<table border="1"> <thead> <tr> <th colspan="2">Atributos específicos</th> </tr> </thead> <tbody> <tr> <td>LARGO (dimensión mayor)</td> <td></td> </tr> <tr> <td>ANCHO (dimensión menor)</td> <td></td> </tr> <tr> <td>SUPERFICIE (del espacio)</td> <td></td> </tr> </tbody> </table>	Atributos específicos		LARGO (dimensión mayor)		ANCHO (dimensión menor)		SUPERFICIE (del espacio)	
Atributos específicos									
LARGO (dimensión mayor)									
ANCHO (dimensión menor)									
SUPERFICIE (del espacio)									



Espacio deportivo convencional

CÓDIGO INSTALACIÓN 18153533	ESPACIO DEPORTIVO Nº 7	¿Es el espacio deportivo principal de la Instalación? <input type="checkbox"/>
---------------------------------------	----------------------------------	---

Nombre del espacio deportivo (si está repetido numéralo)
PISTA PADEL 7

ATRIBUTOS GENERALES

CERRAMIENTO (del espacio deportivo. No de la instalación en su conjunto)

Espacio Abierto (sin cubierta o temporal. Globos, lonas, no cerramiento lateral)

Aire Libre (no dispone de ningún tipo de cubierta)

Cerramiento estacional (tiene cerramiento pero solo en temporadas)

Sólo Cubierto (tiene cubierta pero está abierto lateralmente)

Recinto Cerrado (con cubierta y cerramiento lateral al menos hasta 2/3 partes)

Cerrado Fijo (cerramiento tradicional)

Cubierta Móvil (la cubierta es móvil y permite cerrar en un momento dado)

Cerramiento Textil (con lonas o similar no desmontables, no estacional)

Año de Construcción *	Año de Remodelación *
2012	0

* Se refiere al espacio deportivo no a la instalación.

ESTADO DE USO (del espacio deportivo. No de la instalación en su conjunto)

En Uso (cuando funciona normalmente en su período de apertura)

En Uso (funciona normalmente durante gran parte del año)

En Uso Estacional (funciona en la temporada normal de actividad)

Fuera de Uso (no funciona normalmente en su periodo de apertura)

En Construcción (ha comenzado la obra pero todavía no está funcionando)

En Remodelación (temporalmente fuera de uso por trabajos de adecuación)

Fuera de Uso (cierre permanente con carácter indefinido)

Sistema de Calefacción

SI NO

Sistema de Climatización

SI NO

Altura libre (solo cubierto)

Actividad Deportiva Principal
Padel

Otras Actividades

ILUMINACIÓN (posibilidades de uso nocturno en función del alumbrado artificial)

Permite Uso Nocturno (se puede desarrollar en su mayor parte la actividad)

Permite la Competición

Permite Entrenamientos

No Permite Uso Nocturno (cuando no hay o es parcial o insuficiente)

No Hay Iluminación

Es Parcial o Insuficiente

PAVIMENTO (si hay varios el más representativo.)

NATURAL (carácter natural sin proceso de prefabricación)

Tierra (pavimento original) Tierra Batida Ceniza

Tierra Estabilizada Hierba Natural Arena

Cantos Rodados/Rocas Nieve Hielo Otros

MADERA (de madera o corcho adaptados a pavimentos deportivos)

Madera-Rígido (sobre solera rígida) Corcho-Rígido

Madera-Elastica (sobre base elastica, rastreles) Corcho-Elastico

Otros Pavimentos de madera

HIERBA ARTIFICIAL

Agua (sin arena ni caucho) Arena Caucho Otros

SINTÉTICOS (prefabricados o en obra, de PVC, caucho, poliuretano, latex, ...)

Sintético-Rígido Sintético-Elastico Otros

MÉTÁLICOS

Acero Inoxidable Acero (chapa) Aluminio Otros

HORMIGONES Y AGLOMERADOS (pavimentos duros de composición aglomerada)

Hormigón (sin tratar) Hormigón Poroso Resina Acrílicas

Hormigón (con tratamiento superficial) Asfalto Otros

BALDOSAS Y SIMILAR (formado por piezas de cerámica, hormigón o piedra)

Baldosa Cerámica Baldosa Hormigón Terrazo

Baldosa Asfáltica Loseta (gresite) Piedra Otros

OTROS PAVIMENTOS

Moqueta Tatami Tapiz Fibra de Vidrio Otros

CONSERVACIÓN DEL PAVIMENTO

Bueno

Regular (alguna imperfección)

Mal estado (no adecuado para la p.d.)

Inservible (inviabile para la p.d.)

No permite la práctica deportiva

OBSERVACIONES



Espacio deportivo convencional

TIPOLOGÍA DE ESPACIOS CONVENCIONALES Y SUS ATRIBUTOS ESPECÍFICOS

PISTAS

PISTAS POLIDEPORTIVAS (permiten la práctica de varios deportes)

- Pistas Polideportivas 1 de 400 a 800 m2 en espacio Abierto
- Pistas Polideportivas 2 de 800 a 1000 m2 en espacio Abierto
- Pistas Polideportivas 3 de 1000 a 1288 m2 en espacio Abierto
- Pistas Polideportivas 4 de 1288 a 1632 m2 en espacio Abierto
- Pistas Polideportivas 1 de 400 a 800 m2 en espacio Cerrado
- Pistas Polideportivas 2 de 800 a 1000 m2 en espacio Cerrado
- Pistas Polideportivas 3 de 1000 a 1288 m2 en espacio Cerrado
- Pistas Polideportivas 4 de 1288 a 1632 m2 en espacio Cerrado

PISTAS ESPECIALIZADAS Y OTRAS PISTAS (adaptadas a un deporte y no catalogadas)

- Pista de Tenis Pista de Hielo Pista de Petanca
- Otras Pistas Mayores de 400 m2 en espacios Abiertos
- Pequeñas menores de 400 m2 en espacios Abiertos
- Otras Pistas Mayores de 400 m2 en espacios Cerrados
- Pequeñas menores de 400 m2 en espacios Cerrados

Atributos específicos

LARGO (marcaje más márgenes)	
ANCHO (marcaje más márgenes)	
SUPERFICIE (incluido márgenes)	

PISTAS CON PARED

PISTAS POLIDEPORTIVAS CON FRONTÓN (con dos paredes como mínimo para varios deportes)

- P. Polid. con Frontón 1 de 400 a 800 m2 en espacio Abierto
- P. Polid. con Frontón 2 de 800 a 1000 m2 en espacio Abierto
- P. Polid. con Frontón 3 mayor de 1000 m2 en espacio Abierto
- P. Polid. con Frontón 1 de 400 a 800 m2 en espacio Cerrado
- P. Polid. con Frontón 2 de 800 a 1000 m2 en espacio Cerrado
- P. Polid. con Frontón 3 mayor de 1000 m2 en espacio Cerrado

FRONTONES Y OTRAS PISTAS CON PARED (adaptadas a un deporte y no catalogadas)

- Frontón en espacio Abierto Padel Squash
- Trinquete en espacio Abierto
- Otras Pistas con pared mayores de 400m2 en espacio Abierto
- Otras Pistas con pared menores de 400 m2 en espacio Abierto
- Frontón en espacio Cerrado
- Trinquete en espacio Cerrado
- Otras Pistas con pared mayores de 400m2 en espacio Cerrado

Atributos específicos

LARGO (marcaje más márgenes)	20 m.
ANCHO (marcaje más márgenes)	10 m.
SUPERFICIE (incluido márgenes)	200 m2
ALTURA PARED (la principal)	0 m.
Nº PAREDES (laterales)	0

CAMPOS (de forma rectangular, definidos por el pavimento o valla perimetral. Normalmente superan los 1500 m2)

CAMPOS POLIDEPORTIVOS (permiten la práctica de varios deportes)

- Campo Polideportivo 1 de 1500 a 4000 m2 (menor que un campo de fútbol)
- Campo Polideportivo 2 de 4000 a 8000 m2 (la mayoría de futbol hasta 100x80m))
- Campo Polideportivo 3 mayor de 8000 m2 (campos grandes de fútbol de más de 100x80m)

CAMPOS ESPECIALIZADOS Y OTROS CAMPOS (para un deporte y los no catalogados)

- Fútbol mínimo 4000 m2 Fútbol-7 mínimo 1500 m2 Rugby mínimo 4000 m2
- Hockey mínimo 4000 m2 Béisbol mínimo 4000 m2 Softbol
- Zona de lanzamiento de Atletismo. Campo interior de la pista de atletismo
- Otros campos mayores de 2000 m2 Otros campos menores de 2000 m2

Atributos específicos

LARGO (marcaje más márgenes)	
ANCHO (marcaje más márgenes)	
SUPERFICIE (incluido márgenes)	



Espacio deportivo convencional

VASOS DE PISCINA (Actividad en medio acuático. En recinto cerrado piscinas cubiertas)															
<input type="checkbox"/> VASOS DEPORTIVOS (tienen dimensiones que se adaptan a la competición) <input type="checkbox"/> Vaso Deportivo de 50 m en espacio abierto <input type="checkbox"/> Vaso Deportivo 33 m en espacio abierto <input type="checkbox"/> Vaso Deportivo de 25 m en espacio abierto <input type="checkbox"/> Vaso de Saltos en espacio abierto <input type="checkbox"/> Vaso Deportivo de 50 m en espacio cerrado <input type="checkbox"/> Vaso Deportivo 33 m en espacio cerrado <input type="checkbox"/> Vaso Deportivo de 25 m en espacio cerrado <input type="checkbox"/> Vaso de Saltos en espacio cerrado <input type="checkbox"/> OTROS VASOS (vasos de carácter no deportivo) <input type="checkbox"/> Vaso de enseñanza en espacio abierto <input type="checkbox"/> Vaso recreativo en espacio abierto <input type="checkbox"/> Vaso hidromasaje <input type="checkbox"/> Vaso de chapoteo en espacio abierto <input type="checkbox"/> Otros Vasos > 50 m2 en espacio abierto <input type="checkbox"/> Otros Vasos < 50 m2 <input type="checkbox"/> Vaso de enseñanza en espacio cerrado <input type="checkbox"/> Vaso recreativo en espacio cerrado <input type="checkbox"/> Vaso de chapoteo en espacio cerrado <input type="checkbox"/> Otros Vasos > 50 m2 en espacio cerrado	<table border="1"> <thead> <tr> <th colspan="2">Atributos específicos</th> </tr> </thead> <tbody> <tr> <td>LARGO (mayor del vaso)</td> <td></td> </tr> <tr> <td>ANCHO (mayor del vaso)</td> <td></td> </tr> <tr> <td>SUPERFICIE (de lámina de agua))</td> <td></td> </tr> <tr> <td>PROFUNDIDA MÁXIMA</td> <td></td> </tr> <tr> <td>PROFUNDIDAD MÍNIMA</td> <td></td> </tr> <tr> <td>NÚMERO DE CALLES</td> <td></td> </tr> </tbody> </table>	Atributos específicos		LARGO (mayor del vaso)		ANCHO (mayor del vaso)		SUPERFICIE (de lámina de agua))		PROFUNDIDA MÁXIMA		PROFUNDIDAD MÍNIMA		NÚMERO DE CALLES	
Atributos específicos															
LARGO (mayor del vaso)															
ANCHO (mayor del vaso)															
SUPERFICIE (de lámina de agua))															
PROFUNDIDA MÁXIMA															
PROFUNDIDAD MÍNIMA															
NÚMERO DE CALLES															
Tipo de Rebosadero del Vaso	<input type="checkbox"/> Desbordante (Munich) <input type="checkbox"/> Lineal en Pared (Garganta) <input type="checkbox"/> Puntual en Pared (Skimers) <input type="checkbox"/> No tiene														

ESPACIOS LONGITUDINALES (La actividad se desarrolla siguiendo un recorrido)											
<input type="checkbox"/> ESPACIOS LONGITUDINALES DE ATLETISMO (Pistas de carreras y otros longitudinales) <input type="checkbox"/> Pista de Atletismo de 400m <input type="checkbox"/> 300 m de cuerda <input type="checkbox"/> 200 m de cuerda <input type="checkbox"/> Recta de carreras de Atletismo <input type="checkbox"/> Recta de saltos (longitud, triple y pértiga) <input type="checkbox"/> Zona de Salto de Altura <input type="checkbox"/> Otras Pistas de Atletismo (dimesiones irregulares) <input type="checkbox"/> OTROS ESPACIOS LONGITUDINALES (para un deporte, pequeños y no catalogados) <input type="checkbox"/> Velódromo <input type="checkbox"/> Patinódromo <input type="checkbox"/> Anillo de Hielo <input type="checkbox"/> Otros Espacios Longitudinales (mayores de 100m) <input type="checkbox"/> Otros menores de 100m	<table border="1"> <thead> <tr> <th colspan="2">Atributos específicos</th> </tr> </thead> <tbody> <tr> <td>LARGO longitud, cuerda)</td> <td></td> </tr> <tr> <td>ANCHODE LA CUERDA</td> <td></td> </tr> <tr> <td>SUPERFICIE (incluido márgenes)</td> <td></td> </tr> <tr> <td>Nº DE CALLES (solo deportivo)</td> <td></td> </tr> </tbody> </table>	Atributos específicos		LARGO longitud, cuerda)		ANCHODE LA CUERDA		SUPERFICIE (incluido márgenes)		Nº DE CALLES (solo deportivo)	
Atributos específicos											
LARGO longitud, cuerda)											
ANCHODE LA CUERDA											
SUPERFICIE (incluido márgenes)											
Nº DE CALLES (solo deportivo)											

SALAS (Se desarrollan las actividades en recinto cerrado. Pueden ser irregulares)									
<input type="checkbox"/> SALAS POLIVALENTES (para actividades de uso no especializado. E.Física. Aerobic, etc) <input type="checkbox"/> Sala Polivalente 1 (sala polivalente de 100 a 200 m2 de superficie) <input type="checkbox"/> Sala Polivalente 2 (sala polivalente de 200 a 300 m2 de superficie) <input type="checkbox"/> Sala Polivalente 3 (sala polivalente mayor de 300 m2 de superficie) <input type="checkbox"/> SALAS ESPECIALIZADAS Y OTRAS SALAS (adaptadas a un uso especializado y otras) <input type="checkbox"/> Sala Equipada con aparatos gimnásticos, de musculación, cardiovasculares, etc) <input type="checkbox"/> Artes marciales (pavimento adaptado) <input type="checkbox"/> Sala Especializada (por la actividad) <input type="checkbox"/> Esgrima <input type="checkbox"/> Otras Salas mayor de 50 m2 <input type="checkbox"/> Menor de 50 m2	<table border="1"> <thead> <tr> <th colspan="2">Atributos específicos</th> </tr> </thead> <tbody> <tr> <td>LARGO (dimensión mayor)</td> <td></td> </tr> <tr> <td>ANCHO (dimensión menor)</td> <td></td> </tr> <tr> <td>SUPERFICIE (del espacio)</td> <td></td> </tr> </tbody> </table>	Atributos específicos		LARGO (dimensión mayor)		ANCHO (dimensión menor)		SUPERFICIE (del espacio)	
Atributos específicos									
LARGO (dimensión mayor)									
ANCHO (dimensión menor)									
SUPERFICIE (del espacio)									



Espacio deportivo convencional

CÓDIGO INSTALACIÓN	ESPACIO DEPORTIVO Nº	¿Es el espacio deportivo principal de la Instalación?
18153533	8	<input type="checkbox"/>

Nombre del espacio deportivo (si está repetido numéralo)

PISTA PADEL 8

ATRIBUTOS GENERALES

CERRAMIENTO (del espacio deportivo. No de la instalación en su conjunto)

Espacio Abierto (sin cubierta o temporal. Globos, lonas, no cerramiento lateral)

Aire Libre (no dispone de ningún tipo de cubierta)

Cerramiento estacional (tiene cerramiento pero solo en temporadas)

Sólo Cubierto (tiene cubierta pero está abierto lateralmente)

Recinto Cerrado (con cubierta y cerramiento lateral al menos hasta 2/3 partes)

Cerrado Fijo (cerramiento tradicional)

Cubierta Móvil (la cubierta es móvil y permite cerrar en un momento dado)

Cerramiento Textil (con lonas o similar no desmontables, no estacional)

Año de Construcción *	Año de Remodelación *
2012	0

* Se refiere al espacio deportivo no a la instalación.

Sistema de Calefacción

SI NO

Sistema de Climatización

SI NO

Altura libre (solo cubierto)

ESTADO DE USO (del espacio deportivo. No de la instalación en su conjunto)

En Uso (cuando funciona normalmente en su período de apertura)

En Uso (funciona normalmente durante gran parte del año)

En Uso Estacional (funciona en la temporada normal de actividad)

Fuera de Uso (no funciona normalmente en su periodo de apertura)

En Construcción (ha comenzado la obra pero todavía no está funcionando)

En Remodelación (temporalmente fuera de uso por trabajos de adecuación)

Fuera de Uso (cierre permanente con carácter indefinido)

Actividad Deportiva Principal

Padel

Otras Actividades

ILUMINACIÓN (posibilidades de uso nocturno en función del alumbrado artificial)

Permite Uso Nocturno (se puede desarrollar en su mayor parte la actividad)

Permite la Competición

Permite Entrenamientos

No Permite Uso Nocturno (cuando no hay o es parcial o insuficiente)

No Hay Iluminación

Es Parcial o Insuficiente

PAVIMENTO (si hay varios el más representativo.)

NATURAL (carácter natural sin proceso de prefabricación)

Tierra (pavimento original) Tierra Batida Ceniza

Tierra Estabilizada Hierba Natural Arena

Cantos Rodados/Rocas Nieve Hielo Otros

MADERA (de madera o corcho adaptados a pavimentos deportivos)

Madera-Rígido (sobre solera rígida) Corcho-Rígido

Madera-Elastica (sobre base elastica, rastreles) Corcho-Elastico

Otros Pavimentos de madera

HIERBA ARTIFICIAL

Agua (sin arena ni caucho) Arena Caucho Otros

SINTÉTICOS (prefabricados o en obra, de PVC, caucho, poliuretano, latex, ...)

Sintético-Rígido Sintético-Elastico Otros

MÉTÁLICOS

Acero Inoxidable Acero (chapa) Aluminio Otros

HORMIGONES Y AGLOMERADOS (pavimentos duros de composición aglomerada)

Hormigón (sin tratar) Hormigón Poroso Resina Acrílicas

Hormigón (con tratamiento superficial) Asfalto Otros

BALDOSAS Y SIMILAR (formado por piezas de cerámica, hormigón o piedra)

Baldosa Cerámica Baldosa Hormigón Terrazo

Baldosa Asfáltica Loseta (gresite) Piedra Otros

OTROS PAVIMENTOS

Moqueta Tatami Tapiz Fibra de Vidrio Otros

CONSERVACIÓN DEL PAVIMENTO

Bueno

Regular (alguna imperfección)

Mal estado (no adecuado para la p.d.)

Inservible (inviabile para la p.d.)

No permite la práctica deportiva

OBSERVACIONES

*** PISTA INDIVIDUAL.**



Espacio deportivo convencional

TIPOLOGÍA DE ESPACIOS CONVENCIONALES Y SUS ATRIBUTOS ESPECÍFICOS

PISTAS

PISTAS POLIDEPORTIVAS (permiten la práctica de varios deportes)

- Pistas Polideportivas 1 de 400 a 800 m2 en espacio Abierto
- Pistas Polideportivas 2 de 800 a 1000 m2 en espacio Abierto
- Pistas Polideportivas 3 de 1000 a 1288 m2 en espacio Abierto
- Pistas Polideportivas 4 de 1288 a 1632 m2 en espacio Abierto
- Pistas Polideportivas 1 de 400 a 800 m2 en espacio Cerrado
- Pistas Polideportivas 2 de 800 a 1000 m2 en espacio Cerrado
- Pistas Polideportivas 3 de 1000 a 1288 m2 en espacio Cerrado
- Pistas Polideportivas 4 de 1288 a 1632 m2 en espacio Cerrado

PISTAS ESPECIALIZADAS Y OTRAS PISTAS (adaptadas a un deporte y no catalogadas)

- Pista de Tenis Pista de Hielo Pista de Petanca
- Otras Pistas Mayores de 400 m2 en espacios Abiertos
- Pequeñas menores de 400 m2 en espacios Abiertos
- Otras Pistas Mayores de 400 m2 en espacios Cerrados
- Pequeñas menores de 400 m2 en espacios Cerrados

Atributos específicos

LARGO (marcaje más márgenes)	
ANCHO (marcaje más márgenes)	
SUPERFICIE (incluido márgenes)	

PISTAS CON PARED

PISTAS POLIDEPORTIVAS CON FRONTÓN (con dos paredes como mínimo para varios deportes)

- P. Polid. con Frontón 1 de 400 a 800 m2 en espacio Abierto
- P. Polid. con Frontón 2 de 800 a 1000 m2 en espacio Abierto
- P. Polid. con Frontón 3 mayor de 1000 m2 en espacio Abierto
- P. Polid. con Frontón 1 de 400 a 800 m2 en espacio Cerrado
- P. Polid. con Frontón 2 de 800 a 1000 m2 en espacio Cerrado
- P. Polid. con Frontón 3 mayor de 1000 m2 en espacio Cerrado

FRONTONES Y OTRAS PISTAS CON PARED (adaptadas a un deporte y no catalogadas)

- Frontón en espacio Abierto Padel Squash
- Trinquete en espacio Abierto
- Otras Pistas con pared mayores de 400m2 en espacio Abierto
- Otras Pistas con pared menores de 400 m2 en espacio Abierto
- Frontón en espacio Cerrado
- Trinquete en espacio Cerrado
- Otras Pistas con pared mayores de 400m2 en espacio Cerrado

Atributos específicos

LARGO (marcaje más márgenes)	20 m.
ANCHO (marcaje más márgenes)	6 m.
SUPERFICIE (incluido márgenes)	120 m2
ALTURA PARED (la principal)	0 m.
Nº PAREDES (laterales)	0

CAMPOS (de forma rectangular, definidos por el pavimento o valla perimetral. Normalmente superan los 1500 m2)

CAMPOS POLIDEPORTIVOS (permiten la práctica de varios deportes)

- Campo Polideportivo 1 de 1500 a 4000 m2 (menor que un campo de fútbol)
- Campo Polideportivo 2 de 4000 a 8000 m2 (la mayoría de futbol hasta 100x80m))
- Campo Polideportivo 3 mayor de 8000 m2 (campos grandes de fútbol de más de 100x80m)

CAMPOS ESPECIALIZADOS Y OTROS CAMPOS (para un deporte y los no catalogados)

- Fútbol mínimo 4000 m2 Fútbol-7 mínimo 1500 m2 Rugby mínimo 4000 m2
- Hockey mínimo 4000 m2 Béisbol mínimo 4000 m2 Softbol
- Zona de lanzamiento de Atletismo. Campo interior de la pista de atletismo
- Otros campos mayores de 2000 m2 Otros campos menores de 2000 m2

Atributos específicos

LARGO (marcaje más márgenes)	
ANCHO (marcaje más márgenes)	
SUPERFICIE (incluido márgenes)	



Espacio deportivo convencional

VASOS DE PISCINA (Actividad en medio acuático. En recinto cerrado piscinas cubiertas)															
<input type="checkbox"/> VASOS DEPORTIVOS (tienen dimensiones que se adaptan a la competición) <input type="checkbox"/> Vaso Deportivo de 50 m en espacio abierto <input type="checkbox"/> Vaso Deportivo 33 m en espacio abierto <input type="checkbox"/> Vaso Deportivo de 25 m en espacio abierto <input type="checkbox"/> Vaso de Saltos en espacio abierto <input type="checkbox"/> Vaso Deportivo de 50 m en espacio cerrado <input type="checkbox"/> Vaso Deportivo 33 m en espacio cerrado <input type="checkbox"/> Vaso Deportivo de 25 m en espacio cerrado <input type="checkbox"/> Vaso de Saltos en espacio cerrado <input type="checkbox"/> OTROS VASOS (vasos de carácter no deportivo) <input type="checkbox"/> Vaso de enseñanza en espacio abierto <input type="checkbox"/> Vaso recreativo en espacio abierto <input type="checkbox"/> Vaso hidromasaje <input type="checkbox"/> Vaso de chapoteo en espacio abierto <input type="checkbox"/> Otros Vasos > 50 m2 en espacio abierto <input type="checkbox"/> Otros Vasos < 50 m2 <input type="checkbox"/> Vaso de enseñanza en espacio cerrado <input type="checkbox"/> Vaso recreativo en espacio cerrado <input type="checkbox"/> Vaso de chapoteo en espacio cerrado <input type="checkbox"/> Otros Vasos > 50 m2 en espacio cerrado	<table border="1"> <thead> <tr> <th colspan="2">Atributos específicos</th> </tr> </thead> <tbody> <tr> <td>LARGO (mayor del vaso)</td> <td></td> </tr> <tr> <td>ANCHO (mayor del vaso)</td> <td></td> </tr> <tr> <td>SUPERFICIE (de lámina de agua))</td> <td></td> </tr> <tr> <td>PROFUNDIDA MÁXIMA</td> <td></td> </tr> <tr> <td>PROFUNDIDAD MÍNIMA</td> <td></td> </tr> <tr> <td>NÚMERO DE CALLES</td> <td></td> </tr> </tbody> </table>	Atributos específicos		LARGO (mayor del vaso)		ANCHO (mayor del vaso)		SUPERFICIE (de lámina de agua))		PROFUNDIDA MÁXIMA		PROFUNDIDAD MÍNIMA		NÚMERO DE CALLES	
Atributos específicos															
LARGO (mayor del vaso)															
ANCHO (mayor del vaso)															
SUPERFICIE (de lámina de agua))															
PROFUNDIDA MÁXIMA															
PROFUNDIDAD MÍNIMA															
NÚMERO DE CALLES															
Tipo de Rebosadero del Vaso	<input type="checkbox"/> Desbordante (Munich) <input type="checkbox"/> Lineal en Pared (Garganta) <input type="checkbox"/> Puntual en Pared (Skimers) <input type="checkbox"/> No tiene														

ESPACIOS LONGITUDINALES (La actividad se desarrolla siguiendo un recorrido)											
<input type="checkbox"/> ESPACIOS LONGITUDINALES DE ATLETISMO (Pistas de carreras y otros longitudinales) <input type="checkbox"/> Pista de Atletismo de 400m <input type="checkbox"/> 300 m de cuerda <input type="checkbox"/> 200 m de cuerda <input type="checkbox"/> Recta de carreras de Atletismo <input type="checkbox"/> Recta de saltos (longitud, triple y pértiga) <input type="checkbox"/> Zona de Salto de Altura <input type="checkbox"/> Otras Pistas de Atletismo (dimesiones irregulares) <input type="checkbox"/> OTROS ESPACIOS LONGITUDINALES (para un deporte, pequeños y no catalogados) <input type="checkbox"/> Velódromo <input type="checkbox"/> Patinódromo <input type="checkbox"/> Anillo de Hielo <input type="checkbox"/> Otros Espacios Longitudinales (mayores de 100m) <input type="checkbox"/> Otros menores de 100m	<table border="1"> <thead> <tr> <th colspan="2">Atributos específicos</th> </tr> </thead> <tbody> <tr> <td>LARGO longitud, cuerda)</td> <td></td> </tr> <tr> <td>ANCHODE LA CUERDA</td> <td></td> </tr> <tr> <td>SUPERFICIE (incluido márgenes)</td> <td></td> </tr> <tr> <td>Nº DE CALLES (solo deportivo)</td> <td></td> </tr> </tbody> </table>	Atributos específicos		LARGO longitud, cuerda)		ANCHODE LA CUERDA		SUPERFICIE (incluido márgenes)		Nº DE CALLES (solo deportivo)	
Atributos específicos											
LARGO longitud, cuerda)											
ANCHODE LA CUERDA											
SUPERFICIE (incluido márgenes)											
Nº DE CALLES (solo deportivo)											

SALAS (Se desarrollan las actividades en recinto cerrado. Pueden ser irregulares)									
<input type="checkbox"/> SALAS POLIVALENTES (para actividades de uso no especializado. E.Física. Aerobic, etc) <input type="checkbox"/> Sala Polivalente 1 (sala polivalente de 100 a 200 m2 de superficie) <input type="checkbox"/> Sala Polivalente 2 (sala polivalente de 200 a 300 m2 de superficie) <input type="checkbox"/> Sala Polivalente 3 (sala polivalente mayor de 300 m2 de superficie) <input type="checkbox"/> SALAS ESPECIALIZADAS Y OTRAS SALAS (adaptadas a un uso especializado y otras) <input type="checkbox"/> Sala Equipada con aparatos gimnásticos, de musculación, cardiovasculares, etc) <input type="checkbox"/> Artes marciales (pavimento adaptado) <input type="checkbox"/> Sala Especializada (por la actividad) <input type="checkbox"/> Esgrima <input type="checkbox"/> Otras Salas mayor de 50 m2 <input type="checkbox"/> Menor de 50 m2	<table border="1"> <thead> <tr> <th colspan="2">Atributos específicos</th> </tr> </thead> <tbody> <tr> <td>LARGO (dimensión mayor)</td> <td></td> </tr> <tr> <td>ANCHO (dimensión menor)</td> <td></td> </tr> <tr> <td>SUPERFICIE (del espacio)</td> <td></td> </tr> </tbody> </table>	Atributos específicos		LARGO (dimensión mayor)		ANCHO (dimensión menor)		SUPERFICIE (del espacio)	
Atributos específicos									
LARGO (dimensión mayor)									
ANCHO (dimensión menor)									
SUPERFICIE (del espacio)									



Instalación deportiva

CÓDIGO INSTALACIÓN 18153534	<input type="checkbox"/> BAJA El año : 0	<input type="checkbox"/> ALTA	
Instalación del censo 97 que ya no existe		Instalación que no está en censo provisional 05	
Comunidad Autónoma ANDALUCÍA	Provincia GRANADA	Municipio (obligatorio) Peligros	Zonas GR-3 AGLOMERACION URBANA DE GRANA
Núcleo de Población PELIGROS	Distrito	Barrio	
Nombre oficial de la instalación (obligatorio) PARQUE VISTA ALEGRE		Nombre por el que es conocida la instalación (si es distinto)	
Dirección : vía, número, código postal (obligatorio) LA SOLANA Nº: S/N Código postal 18210		Año de Inicio de la Actividad Deportiva (4dígitos) 2015	
Teléfono	Fax	E-Mail	Página Web
Coordenadas Geográficas (X,Y,Z) en el punto de acceso a la instalación			
Latitud : 0	Longitud : 0	Altura : 0	UTMX: 445431,938840095 UTM Y: 4121267,20503003
Situación de la Instalación (elegir una)			
Urbana : <input checked="" type="radio"/>	Periférica (borde urbana) : <input type="radio"/>	No Urbana : <input type="radio"/>	
Accesibilidad (sobre todo para las sillas de ruedas)			
Deportistas :	<input type="checkbox"/> Tienen acceso desde el exterior <input type="checkbox"/> Pueden circular por el interior <input type="checkbox"/> Tienen vestuarios adaptados	Visitantes/Espectadores :	<input type="checkbox"/> Tienen acceso desde el exterior <input type="checkbox"/> Pueden circular por el interior <input type="checkbox"/> Tienen aseos adaptados
Régimen de Acceso a la Instalación (se pueden marcar más de una opción)			
<input checked="" type="checkbox"/> Libre Gratuito		<input type="checkbox"/> Restringido a Alumnos (de un centro de enseñanza)	
<input type="checkbox"/> Libre pagando entrada (un uso o bono)		<input type="checkbox"/> Restringido a residentes (del edificio o establecimiento turístico)	
<input type="checkbox"/> Libre pagando cuota de abono		<input type="checkbox"/> Restringido a trabajadores o accionistas	
Usuarios que utilizan la instalación (se puede marcar más de una opción)			
<input type="checkbox"/> Escolares (grupos de centros de enseñanza)			
<input checked="" type="checkbox"/> Deportistas en general (usuarios individuales o en grupo)			
<input type="checkbox"/> Deportistas de competición (federados o similar)			
Propiedad de la Instalación (Nombre del propietario (en caso de no saberlo, el del suelo). Si es un particular se pondrá PARTICULAR)			
<input checked="" type="checkbox"/> PROPIEDAD PÚBLICA			
<input type="checkbox"/> Administración General del Estado <input type="checkbox"/> Consejo Superior de Deportes (CSD) <input type="checkbox"/> Universidad Nacional de Enseñanza a Distancia <input type="checkbox"/> M. de Defensa (instalación propiedad de las FFAA) <input type="checkbox"/> M. de Defensa IES y Centros Públicos de Enseñanza <input type="checkbox"/> M. de Defensa Academias Militares <input type="checkbox"/> M. de Interior (Policia Nacional y Guardia Civil) <input type="checkbox"/> M. de Interior Instituciones penitenciarias <input type="checkbox"/> M. de Interior Academias de Formación Policial <input type="checkbox"/> Otros ministerios <input type="checkbox"/> Organismos Autónomos distintos del CSD <input type="checkbox"/> Empresas propiedad del estado <input type="checkbox"/> Otros		<input type="checkbox"/> Administración Autonómica <input type="checkbox"/> Comunidad Autónoma <input type="checkbox"/> Institutos de Enseñanza Secundaria (IES) <input type="checkbox"/> Centros de Educación Infantil (de 0 a 3 años) <input type="checkbox"/> Policía Autónoma <input type="checkbox"/> Universidades Públicas <input type="checkbox"/> Empresas propiedad de C.C.A.A. <input type="checkbox"/> Otros	
		<input checked="" type="checkbox"/> Administración Local <input checked="" type="checkbox"/> Ayuntamiento (propiedad municipal) <input type="checkbox"/> Centro de Educación Infantil y Primaria (CEIP) <input type="checkbox"/> Institutos de Enseñanza Secundaria (IES) <input type="checkbox"/> Centros de Educación Infantil (de 0 a 3 años) <input type="checkbox"/> Entidades Locales Menores <input type="checkbox"/> Comarcas. Mancomunidades o Feder. Municipios <input type="checkbox"/> Diputaciones <input type="checkbox"/> Centro de Educación Infantil y Primaria (CEIP) <input type="checkbox"/> Institutos de Enseñanza Secundaria (IES) <input type="checkbox"/> Centros de Educación Infantil (de 0 a 3 años) <input type="checkbox"/> Empresas propiedad de la Adm. Local. <input type="checkbox"/> Otros	



Instalación deportiva

PROPIEDAD PRIVADA

Privados Deportivos (asociativos o empresas)

- Asociativos
 - Fundaciones Deportivas
 - Federaciones Deportivas
 - Nacional
 - Autonómica
 - Local
 - Clubes
 - Asociaciones y Agrupaciones
 - Peñas
 - Otros
- Empresas cuyo fin sea el deporte
 - Sociedades Anónimas Deportivas
 - Sociedades Empresariales Deportivas
 - Otras

Privados No Deportivos (otros fines no deportivos)

- Educativos (incluye todos los tipos de enseñanza)
 - Universidades
 - Colegios privados concertados (con subvención)
 - Colegios privados
 - Guarderías
 - Otros
- Religiosos (inst. religiosas que no sean de enseñanza)
- Sociedades Empresariales (para sus trabajadores)
- Residenciales
- Turísticos (hostelería y turismo, como hoteles, etc)
- Otros

GESTIÓN DE LA INSTALACIÓN (Nombre del gestor (en caso de no saberlo, el del suelo). Si es un particular se pondrá PARTICULAR)

GESTIÓN PÚBLICA

Administración General del Estado

- Consejo Superior de Deportes (CSD)
- Universidad Nacional de Enseñanza a Distancia
- M. de Defensa (instalación propiedad de las FFAA)
 - M. de Defensa IES y Centros Públicos de Enseñanza
 - M. de Defensa Academias Militares
- M. de Interior (Policía Nacional y Guardia Civil)
 - M. de Interior Instituciones penitenciarias
 - M. de Interior Academias de Formación Policial
- Otros ministerios
- Organismos Autónomos distintos del CSD
- Empresas propiedad del estado
- Otros

Administración Autónoma

- Comunidad Autónoma
 - Institutos de Enseñanza Secundaria (IES)
 - Centros de Educación Infantil (de 0 a 3 años)
 - Policía Autónoma
- Universidades Públicas
- Empresas propiedad de C.C.A.A.
- Otros

Administración Local

- Ayuntamiento (propiedad municipal)
 - Centro de Educación Infantil y Primaria (CEIP)
 - Institutos de Enseñanza Secundaria (IES)
 - Centros de Educación Infantil (de 0 a 3 años)
- Entidades Locales Menores
- Comarcas. Mancomunidades o Feder. Municipios
- Diputaciones
 - Centro de Educación Infantil y Primaria (CEIP)
 - Institutos de Enseñanza Secundaria (IES)
 - Centros de Educación Infantil (de 0 a 3 años)
- Empresas propiedad de la Adm. Local.
- Otros

GESTIÓN PRIVADA

Privados Deportivos (asociativos o empresas)

- Asociativos
 - Fundaciones Deportivas
 - Federaciones Deportivas
 - Nacional
 - Autonómica
 - Local
 - Clubes
 - Asociaciones y Agrupaciones
 - Peñas
 - Otros
- Empresas cuyo fin sea el deporte
 - Sociedades Anónimas Deportivas
 - Sociedades Empresariales Deportivas
 - Otras

Privados No Deportivos (otros fines no deportivos)

- Educativos (incluye todos los tipos de enseñanza)
 - Universidades
 - Colegios privados concertados (con subvención)
 - Colegios privados
 - Guarderías
 - Otros
- Religiosos (inst. religiosas que no sean de enseñanza)
- Sociedades Empresariales (para sus trabajadores)
- Residenciales
- Turísticos (hostelería y turismo, como hoteles, etc)
- Otros



Instalación deportiva

USA ENERGÍA RENOVABLE

Placa Solar Termica Placa Solar Fotovoltaica Eólica Hidráulica Biomasa

COMPLEJO DEPORTIVO

Pertenece a un Complejo Deportivo : No Nombre Complejo:

SITUACION URBANISTICA	Planteamiento que le afecta:	NNSS
	Clasificación del suelo:	URBANO
	Calificación del suelo:	VERDE PUBLICO AREA DE JUEGOS

CONDICIONES URBANISTICAS	Condiciones del Solar	Calzada pavimentada	<input checked="" type="checkbox"/>
		Encintado de aceras	<input checked="" type="checkbox"/>
		Suministro de agua	<input checked="" type="checkbox"/>
		Alcantarillado	<input checked="" type="checkbox"/>
		Electricidad	<input checked="" type="checkbox"/>
		Alumbrado público	<input checked="" type="checkbox"/>
	Parcelación	Superficie del solar:	
		Parcela mínima :	
		Proyectado :	

			Normas	Proyectado
CONDICIONES DE LA EDIFICACIÓN	OCUPACIÓN	Ocupación	%	%
		Fondo máximo edificable	m	m
		Dimensión patios	m	
	ALTURAS	Altura máxima en m	m	
		Nº max de plantas		
		Planta baja incl. semisótano	m	
		Alt. semisó. a cara inf. forjado	m	
	EDIFICABILIDAD	Uso distinto residencial		
		Uso residencial	m2/m2	m2/m2
	SITUACIÓN DE LAS EDIFICACIONES	Retranqueos a fachada		
Otros retranqueos				
TIPOLOGÍA			m	

CUMPLIMIENTO NORMATIVA TÉCNICA	Protección contra incendios	Bies	<input type="checkbox"/>
		Extintores	<input type="checkbox"/>
		Detección de incendios	<input type="checkbox"/>
	Accesibilidad	Adaptación de Aseos	<input type="checkbox"/>
		Adaptación de Vestuarios	<input type="checkbox"/>
		Pasillos	<input type="checkbox"/>
		Accesos exteriores	<input type="checkbox"/>
	Reglamento de espectáculos públicos	Señalización evacuación	<input type="checkbox"/>
		Alumbrado de emergencia	<input type="checkbox"/>
		Grupo electrógeno	<input type="checkbox"/>
		Plan de emergencia	<input type="checkbox"/>



Instalación deportiva

ATENCIÓN ADMINISTRATIVA	Persona de atención al usuario	<input type="checkbox"/>
	Archivo e historial de cada usuario	<input type="checkbox"/>
	Archivos informatizados	<input type="checkbox"/>
	Despachos para atención confidencial	<input type="checkbox"/>
	Posibilidad de pago con tarjeta de crédito	<input type="checkbox"/>
	Relaciones públicas para atención a usuarios	<input type="checkbox"/>
	Conexión a Internet	<input type="checkbox"/>
	Prensa escrita	<input type="checkbox"/>

INFORMACION ADICIONAL

- | | | |
|--|--|---|
| <input type="checkbox"/> Transporte Colectivo (parada cercana) | <input type="checkbox"/> Servicios Comerciales | <input type="checkbox"/> Masaje |
| <input type="checkbox"/> Integrado en centro sociocultural | <input type="checkbox"/> Control de Acceso | <input type="checkbox"/> Aula de Formación |
| <input type="checkbox"/> Protección contra Incendios | <input type="checkbox"/> Salón de Actos | <input type="checkbox"/> Sauna |
| <input type="checkbox"/> Taller de Mantenimiento | <input type="checkbox"/> Centro Médico | <input type="checkbox"/> Hidromasaje |
| <input type="checkbox"/> Almacén General | <input type="checkbox"/> Enfermería | <input type="checkbox"/> Baño Turco |
| <input type="checkbox"/> Aparcamiento (propio o cercano) | <input type="checkbox"/> Fisioterapia | <input type="checkbox"/> Ducha Ciclónica |
| <input type="checkbox"/> Oficinas | <input type="checkbox"/> Estética | <input type="checkbox"/> Sala de Lectura |
| <input type="checkbox"/> Bar | <input type="checkbox"/> Peluquería | <input type="checkbox"/> Sala de Exposiciones |
| <input type="checkbox"/> Restaurante | <input type="checkbox"/> Zona Infantil | <input type="checkbox"/> Otros: |

Observaciones

SE VA A REALIZAR UNA AMPLIACION DE ZONAS VERDES CON FONDOS EUROPEOS

SISTEMAS DE GESTIÓN	Sistemas Informáticos de Gestión	Programa a medida	<input type="radio"/>
		Programa propio	<input type="radio"/>
		No existe	<input type="radio"/>
	Estado de Hardware (5)	Óptimo	<input type="radio"/>
		Bueno	<input type="radio"/>
		Malo	<input type="radio"/>
	Control de Acceso	Mecanismo automático	<input type="radio"/>
		Mecanismo manual	<input type="radio"/>
		No existe	<input type="radio"/>





Espacio deportivo singular

CÓDIGO INSTALACIÓN	ESPACIO DEPORTIVO Nº	¿Es el espacio deportivo principal de la Instalación?
18153534	1	<input type="checkbox"/>

Nombre del espacio deportivo (si está repetido numéralo)
PARQUE INFANTIL

ATRIBUTOS GENERALES

CERRAMIENTO (del espacio deportivo. No de la instalación en su conjunto)

- Espacio Abierto (sin cubierta o temporal. Globos, lonas, no cerramiento lateral)**
- Aire Libre (no dispone de ningún tipo de cubierta)
 - Cerramiento estacional (tiene cerramiento pero solo en temporadas)
 - Sólo Cubierto (tiene cubierta pero está abierto lateralmente))
- Recinto Cerrado (con cubierta y cerramiento lateral al menos hasta 2/3 partes)**
- Cerrado Fijo (cerramiento tradicional)
 - Cubierta Móvil (la cubierta es móvil y permite cerrar en un momento dado)
 - Cerramiento Textil (con lonas o similar no desmontables, no estacional)

Año de Construcción *
2015

Año de Remodelación *
0

* Se refiere al espacio deportivo no a la instalación.

Sistema de Calefacción
<input type="checkbox"/> SI <input checked="" type="checkbox"/> NO

Sistema de Climatización
<input type="checkbox"/> SI <input checked="" type="checkbox"/> NO

Altura libre (solo cubierto)

ESTADO DE USO (del espacio deportivo. No de la instalación en su conjunto)

- En Uso (cuando funciona normalmente en su período de apertura)**
- En Uso (funciona normalmente durante gran parte del año)
 - En Uso Estacional (funciona en la temporada normal de actividad)
- Fuera de Uso (no funciona normalmente en su periodo de apertura)**
- En Construcción (ha comenzado la obra pero todavía no está funcionando)
 - En Remodelación (temporalmente fuera de uso por trabajos de adecuación)
 - Fuera de Uso (cierre permanente con carácter indefinido)

Actividad Deportiva Principal

Otras Actividades

ILUMINACIÓN (posibilidades de uso nocturno en función del alumbrado artificial)

- Permite Uso Nocturno (se puede desarrollar en su mayor parte la actividad)**
- Permite la Competición
 - Permite Entrenamientos
- No Permite Uso Nocturno (cuando no hay o es parcial o insuficiente)**
- No Hay Iluminación
 - Es Parcial o Insuficiente

PAVIMENTO (si hay varios el más representativo.)

- NATURAL (carácter natural sin proceso de prefabricación)**
- Tierra (pavimento original) Tierra Batida Ceniza
 - Tierra Estabilizada Hierba Natural Arena
 - Cantos Rodados/Rocas Nieve Hielo Otros
- MADERA (de madera o corcho adaptados a pavimentos deportivos)**
- Madera-Rígido (sobre solera rígida) Corcho-Rígido
 - Madera-Elástica (sobre base elástica, rastreles) Corcho-Elástico
 - Otros Pavimentos de madera
- HIERBA ARTIFICIAL**
- Agua (sin arena ni caucho) Arena Caucho Otros
- SINTÉTICOS (prefabricados o en obra, de PVC, caucho, poliuretano, latex, ...)**
- Sintético-Rígido Sintético-Elástico Otros
- METÁLICOS**
- Acero Inoxidable Acero (chapa) Aluminio Otros
- HORMIGONES Y AGLOMERADOS (pavimentos duros de composición aglomerada)**
- Hormigón (sin tratar) Hormigón Poroso Resina Acrílicas
 - Hormigón (con tratamiento superficial) Asfalto Otros
- BALDOSAS Y SIMILAR (formado por piezas de cerámica, hormigón o piedra)**
- Baldosa Cerámica Baldosa Hormigón Terrazo
 - Baldosa Asfáltica Loseta (gresite) Piedra Otros
- OTROS PAVIMENTOS**
- Moqueta Tatami Tapiz Fibra de Vidrio Otros

CONSERVACIÓN DEL PAVIMENTO

- Bueno
- Regular (alguna imperfección)
 - Mal estado (no adecuado para la p.d.)
 - Inservible (inviabile para la p.d.)
 - No permite la práctica deportiva

OBSERVACIONES

--



Espacio deportivo singular

TIPOLOGÍA DE ESPACIOS SINGULARES Y SUS ATRIBUTOS ESPECÍFICOS	
CAMPOS DE GOLF	
<input type="checkbox"/> CAMPOS DE JUEGO (se realiza un recorrido siguiendo el orden de hoyos establecidos) <input type="checkbox"/> Campo de Golf (con al menos 9 hoyos, de par 3, 4 o 5) <input type="checkbox"/> Campo de Golf Rústico (sobre el terreno natural con mínimas adaptaciones) <input type="checkbox"/> Pitch and Putt <input type="checkbox"/> Otros Campos de Golf <input type="checkbox"/> ZONAS DE PRÁCTICAS <input type="checkbox"/> Campo de Prácticas <input type="checkbox"/> Bunker de Prácticas <input type="checkbox"/> Green de Prácticas	Atributos específicos LONGITUD (del campo entero) NUMERO DE HOYOS SUPERFICIE PAR DEL CAMPO
CIRCUITOS DE MOTOR	
<input type="checkbox"/> CIRCUITOS DE VELOCIDAD (> 2000 m de longitud) <input type="checkbox"/> CIRCUITOS DE MOTOCROSS (> 500 m de longitud) <input type="checkbox"/> CIRCUITOS DE KARTS (> 200 m de longitud) <input type="checkbox"/> OTROS CIRCUITOS DE MOTOR	Atributos específicos LONGITUD (del circuito) ANCHURA DE LA CUERDA Nº CURVAS IZQUIERDA/DERECHA PARRILLA SALIDA/Nº PILOTOS
CIRCUITOS DE BICICLETA (Circuitos y carriles de bicicleta construidos para la actividad. No las vías verdes ni otros recorridos por la naturaleza)	
<input type="checkbox"/> CIRCUITOS DE BICICLETA (circuitos cerrados) <input type="checkbox"/> CARRIL BICI (Se localizará en el punto más significativo (se censarán una vez en cada calle o carretera por la que pasan y por cada municipio)	Atributos específicos LONGITUD (del circuito)
CANAL DE REMO Y PIRAGUISMO (canales e instalaciones artificiales para la práctica del remo y piraguismo)	
<input type="checkbox"/> CANAL DE AGUAS TRANQUILAS <input type="checkbox"/> CANAL DE AGUAS BRAVAS	Atributos específicos LONGITUD CALLES PANTANALES DESNIVEL (solo aguas bravas)
CIRCUITO DE CARRERA A PIE (Circuitos y recorridos construidos específicamente para correr y caminar)	
<input type="checkbox"/> CIRCUITOS DE CARRERA A PIE	Atributos específicos LONGITUD ESTACIONES DE EJERCICIOS
ZONAS DE DEPORTES DE INVIERNO	
<input type="checkbox"/> PISTA DE ESQUI ALPINO <input type="checkbox"/> PISTA DE ESQUI DE FONDO (nórdico) <input type="checkbox"/> PARQUE DE SNOWBOARD <input type="checkbox"/> TRAMPOLIN DE SALTOS <input type="checkbox"/> CIRCUITO DE FONDO Y TIRO <input type="checkbox"/> OTRAS ZONAS (Deportes de Invierno)	Atributos específicos LONGITUD DIFICULTAD (color) ALTURA (trampolín) DENOMINACIÓN DE LA PISTA NIEVE ARTIFICIAL DESNIVEL
ESPACIOS DE HÍPICA	
<input type="checkbox"/> PISTA DE CARRERA HÍPICA <input type="checkbox"/> PICADERO. PISTA DE DOMA <input type="checkbox"/> CAMPO DE POLO <input type="checkbox"/> PISTA DE SALTO <input type="checkbox"/> PISTA DE CONCURSO <input type="checkbox"/> PISTA DE ENSAYO <input type="checkbox"/> OTRAS PISTAS (ESPACIOS DE HÍPICA)	Atributos específicos LONGITUD ANCHO SUPERFICIE
ROCODROMOS	



Espacio deportivo singular

<input type="checkbox"/> ROCODROMO <input type="checkbox"/> ROCODROMO BOULDER (hasta 3m. de altura)	Atributos específicos	
	ALTURA MÁXIMA	
	SUPERFICIE (escalada)	
	MATERIAL (pavimento)	
	PRESAS (Si/No)	

PISTA DE MODELISMO		
<input type="checkbox"/> CIRCUITO DE AUTOMODELISMO <input type="checkbox"/> CIRCUITO DE AEROMODELISMO <input type="checkbox"/> OTRAS ZONAS (PISTAS MODELISMO)	Atributos específicos	
	LONGITUD	
	ANCHO	

CAMPO DE TIRO		
<input type="checkbox"/> CAMPO DE TIRO VUELO <input type="checkbox"/> CAMPO DE TIRO AL PLATO <input type="checkbox"/> CAMPO DE TIRO DE PRECISIÓN <input type="checkbox"/> CAMPO DE TIRO CON ARCO <input type="checkbox"/> OTROS CAMPOS DE TIRO	Atributos específicos	
	SUPERFICIE	
	NUMERO DE PUESTOS	

JUEGOS POPULARES Y/O TRADICIONALES		
<input type="checkbox"/> PISTA DE CALVA <input type="checkbox"/> PISTA DE TANGA <input type="checkbox"/> PISTA DE LANZAMIENTO DE BARRA CASTELLANA <input type="checkbox"/> PISTA DE LANZAMIENTO DE BARRA ARAGONESA <input type="checkbox"/> CORRO DE LUCHA <input type="checkbox"/> CARRIL DE BOLOS HUERTANOS <input type="checkbox"/> CAMPO DE BOLOS CARTAGENERO <input type="checkbox"/> BOLERA <input type="checkbox"/> CAMPO DE BILLAR ROMANO <input type="checkbox"/> CAMPO DE LLAVE <input type="checkbox"/> OTRAS ZONAS DE JUEGOS POPULARES	Atributos específicos	
	LARGO	
	ANCHO	
	SUPERFICIE	
	DIÁMETRO (espacios circulares)	

OTROS ESPACIOS SINGULARES		
<input type="checkbox"/> CAMPO MINI-GOLF <input type="checkbox"/> PISTA DE BOWLING <input type="checkbox"/> CAMPO DE CASTING <input type="checkbox"/> REMO EN BANCO FIJO (CON BALSA) <input checked="" type="checkbox"/> PARQUES INFANTILES <input type="checkbox"/> PARQUES BIOSALUDABLES <input type="checkbox"/> OTROS ESPACIOS SINGULARES	Atributos específicos	
	NUMERO DE PUESTOS	4
	SUPERFICIE	0 m2

PISTAS DE MONOPATÍN Y PATÍN EN LÍNEA		
<input type="checkbox"/> PISTA DE MONOPATIN. PATIN EN LINEA <input type="checkbox"/> CIRCUITO MONOPATÍN. PATIN EN LINEA <input type="checkbox"/> CAMPOS DE MONOPATIN Y PATIN EN LINEA	Atributos específicos	
	ESTRUCTURAS EN U (Si/No)	
	SUPERFICIE	
	LONGITUD (cuerda del circuito)	





Espacio deportivo convencional

CÓDIGO INSTALACIÓN	ESPACIO DEPORTIVO Nº	¿Es el espacio deportivo principal de la Instalación?
18153534	2	<input type="checkbox"/>

Nombre del espacio deportivo (si está repetido numéralo)

PISTA POLI DEPORTIVA

ATRIBUTOS GENERALES

CERRAMIENTO (del espacio deportivo. No de la instalación en su conjunto)

- Espacio Abierto (sin cubierta o temporal. Globos, lonas, no cerramiento lateral)**
- Aire Libre (no dispone de ningún tipo de cubierta)
- Cerramiento estacional (tiene cerramiento pero solo en temporadas)
- Sólo Cubierto (tiene cubierta pero está abierto lateralmente)
- Recinto Cerrado (con cubierta y cerramiento lateral al menos hasta 2/3 partes)**
- Cerrado Fijo (cerramiento tradicional)
- Cubierta Móvil (la cubierta es móvil y permite cerrar en un momento dado)
- Cerramiento Textil (con lonas o similar no desmontables, no estacional)

Año de Construcción *

2015

Año de Remodelación *

0

* Se refiere al espacio deportivo no a la instalación.

Sistema de Calefacción

SI NO

Sistema de Climatización

SI NO

Altura libre (solo cubierto)

ESTADO DE USO (del espacio deportivo. No de la instalación en su conjunto)

- En Uso (cuando funciona normalmente en su período de apertura)**
- En Uso (funciona normalmente durante gran parte del año)
- En Uso Estacional (funciona en la temporada normal de actividad)
- Fuera de Uso (no funciona normalmente en su periodo de apertura)**
- En Construcción (ha comenzado la obra pero todavía no está funcionando)
- En Remodelación (temporalmente fuera de uso por trabajos de adecuación)
- Fuera de Uso (cierre permanente con carácter indefinido)

Actividad Deportiva Principal

Otras Actividades

ILUMINACIÓN (posibilidades de uso nocturno en función del alumbrado artificial)

- Permite Uso Nocturno (se puede desarrollar en su mayor parte la actividad)**
- Permite la Competición
- Permite Entrenamientos
- No Permite Uso Nocturno (cuando no hay o es parcial o insuficiente)**
- No Hay Iluminación
- Es Parcial o Insuficiente

PAVIMENTO (si hay varios el más representativo.)

- NATURAL (carácter natural sin proceso de prefabricación)**
- Tierra (pavimento original) Tierra Batida Ceniza
- Tierra Estabilizada Hierba Natural Arena
- Cantos Rodados/Rocas Nieve Hielo Otros
- MADERA (de madera o corcho adaptados a pavimentos deportivos)**
- Madera-Rígido (sobre solera rígida) Corcho-Rígido
- Madera-Elástica (sobre base elástica, rastreles) Corcho-Elástico
- Otros Pavimentos de madera
- HIERBA ARTIFICIAL**
- Agua (sin arena ni caucho) Arena Caucho Otros
- SINTÉTICOS (prefabricados o en obra, de PVC, caucho, poliuretano, latex, ...)**
- Sintético-Rígido Sintético-Elástico Otros
- METÁLICOS**
- Acero Inoxidable Acero (chapa) Aluminio Otros
- HORMIGONES Y AGLOMERADOS (pavimentos duros de composición aglomerada)**
- Hormigón (sin tratar) Hormigón Poroso Resina Acrílicas
- Hormigón (con tratamiento superficial) Asfalto Otros
- BALDOSAS Y SIMILAR (formado por piezas de cerámica, hormigón o piedra)**
- Baldosa Cerámica Baldosa Hormigón Terrazo
- Baldosa Asfáltica Loseta (gresite) Piedra Otros
- OTROS PAVIMENTOS**
- Moqueta Tatami Tapiz Fibra de Vidrio Otros

CONSERVACIÓN DEL PAVIMENTO

- Bueno
- Regular (alguna imperfección)
- Mal estado (no adecuado para la p.d.)
- Inservible (inviabile para la p.d.)
- No permite la práctica deportiva

OBSERVACIONES



Espacio deportivo convencional

TIPOLOGÍA DE ESPACIOS CONVENCIONALES Y SUS ATRIBUTOS ESPECÍFICOS

PISTAS

PISTAS POLIDEPORTIVAS (permiten la práctica de varios deportes)

- Pistas Polideportivas 1 de 400 a 800 m2 en espacio Abierto
- Pistas Polideportivas 2 de 800 a 1000 m2 en espacio Abierto
- Pistas Polideportivas 3 de 1000 a 1288 m2 en espacio Abierto
- Pistas Polideportivas 4 de 1288 a 1632 m2 en espacio Abierto
- Pistas Polideportivas 1 de 400 a 800 m2 en espacio Cerrado
- Pistas Polideportivas 2 de 800 a 1000 m2 en espacio Cerrado
- Pistas Polideportivas 3 de 1000 a 1288 m2 en espacio Cerrado
- Pistas Polideportivas 4 de 1288 a 1632 m2 en espacio Cerrado

PISTAS ESPECIALIZADAS Y OTRAS PISTAS (adaptadas a un deporte y no catalogadas)

- Pista de Tenis Pista de Hielo Pista de Petanca
- Otras Pistas Mayores de 400 m2 en espacios Abiertos
- Pequeñas menores de 400 m2 en espacios Abiertos
- Otras Pistas Mayores de 400 m2 en espacios Cerrados
- Pequeñas menores de 400 m2 en espacios Cerrados

Atributos específicos

LARGO (marcaje más márgenes)	50 m.
ANCHO (marcaje más márgenes)	25 m.
SUPERFICIE (incluido márgenes)	1225 m2

PISTAS CON PARED

PISTAS POLIDEPORTIVAS CON FRONTÓN (con dos paredes como mínimo para varios deportes)

- P. Polid. con Frontón 1 de 400 a 800 m2 en espacio Abierto
- P. Polid. con Frontón 2 de 800 a 1000 m2 en espacio Abierto
- P. Polid. con Frontón 3 mayor de 1000 m2 en espacio Abierto
- P. Polid. con Frontón 1 de 400 a 800 m2 en espacio Cerrado
- P. Polid. con Frontón 2 de 800 a 1000 m2 en espacio Cerrado
- P. Polid. con Frontón 3 mayor de 1000 m2 en espacio Cerrado

FRONTONES Y OTRAS PISTAS CON PARED (adaptadas a un deporte y no catalogadas)

- Frontón en espacio Abierto Padel Squash
- Trinquete en espacio Abierto
- Otras Pistas con pared mayores de 400m2 en espacio Abierto
- Otras Pistas con pared menores de 400 m2 en espacio Abierto
- Frontón en espacio Cerrado
- Trinquete en espacio Cerrado
- Otras Pistas con pared mayores de 400m2 en espacio Cerrado

Atributos específicos

LARGO (marcaje más márgenes)	
ANCHO (marcaje más márgenes)	
SUPERFICIE (incluido márgenes)	
ALTURA PARED (la principal)	
Nº PAREDES (laterales)	

CAMPOS (de forma rectangular, definidos por el pavimento o valla perimetral. Normalmente superan los 1500 m2)

CAMPOS POLIDEPORTIVOS (permiten la práctica de varios deportes)

- Campo Polideportivo 1 de 1500 a 4000 m2 (menor que un campo de fútbol)
- Campo Polideportivo 2 de 4000 a 8000 m2 (la mayoría de futbol hasta 100x80m))
- Campo Polideportivo 3 mayor de 8000 m2 (campos grandes de fútbol de más de 100x80m)

CAMPOS ESPECIALIZADOS Y OTROS CAMPOS (para un deporte y los no catalogados)

- Fútbol mínimo 4000 m2 Fútbol-7 mínimo 1500 m2 Rugby mínimo 4000 m2
- Hockey mínimo 4000 m2 Béisbol mínimo 4000 m2 Softbol
- Zona de lanzamiento de Atletismo. Campo interior de la pista de atletismo
- Otros campos mayores de 2000 m2 Otros campos menores de 2000 m2

Atributos específicos

LARGO (marcaje más márgenes)	
ANCHO (marcaje más márgenes)	
SUPERFICIE (incluido márgenes)	



Espacio deportivo convencional

VASOS DE PISCINA (Actividad en medio acuático. En recinto cerrado piscinas cubiertas)

- VASOS DEPORTIVOS (tienen dimensiones que se adaptan a la competición)**
- Vaso Deportivo de 50 m en espacio abierto Vaso Deportivo 33 m en espacio abierto
- Vaso Deportivo de 25 m en espacio abierto Vaso de Saltos en espacio abierto
- Vaso Deportivo de 50 m en espacio cerrado Vaso Deportivo 33 m en espacio cerrado
- Vaso Deportivo de 25 m en espacio cerrado Vaso de Saltos en espacio cerrado
- OTROS VASOS (vasos de carácter no deportivo)**
- Vaso de enseñanza en espacio abierto Vaso recreativo en espacio abierto
- Vaso hidromasaje Vaso de chapoteo en espacio abierto
- Otros Vasos > 50 m2 en espacio abierto Otros Vasos < 50 m2
- Vaso de enseñanza en espacio cerrado Vaso recreativo en espacio cerrado
- Vaso de chapoteo en espacio cerrado Otros Vasos > 50 m2 en espacio cerrado

Atributos específicos	
LARGO (mayor del vaso)	
ANCHO (mayor del vaso)	
SUPERFICIE (de lámina de agua)	
PROFUNDIDA MÁXIMA	
PROFUNDIDAD MÍNIMA	
NÚMERO DE CALLES	

Tipo de Rebosadero del Vaso Desbordante (Munich) Lineal en Pared (Garganta) Puntual en Pared (Skimers) No tiene

ESPACIOS LONGITUDINALES (La actividad se desarrolla siguiendo un recorrido)

- ESPACIOS LONGITUDINALES DE ATLETISMO (Pistas de carreras y otros longitudinales)**
- Pista de Atletismo de 400m 300 m de cuerda 200 m de cuerda
- Recta de carreras de Atletismo Recta de saltos (longitud, triple y pértiga)
- Zona de Salto de Altura Otras Pistas de Atletismo (dimesiones irregulares)
- OTROS ESPACIOS LONGITUDINALES (para un deporte, pequeños y no catalogados)**
- Velódromo Patinódromo Anillo de Hielo
- Otros Espacios Longitudinales (mayores de 100m) Otros menores de 100m

Atributos específicos	
LARGO longitud, cuerda)	
ANCHODE LA CUERDA	
SUPERFICIE (incluido márgenes)	
Nº DE CALLES (solo deportivo)	

SALAS (Se desarrollan las actividades en recinto cerrado. Pueden ser irregulares)

- SALAS POLIVALENTES (para actividades de uso no especializado. E.Física. Aerobic, etc)**
- Sala Polivalente 1 (sala polivalente de 100 a 200 m2 de superficie)
- Sala Polivalente 2 (sala polivalente de 200 a 300 m2 de superficie)
- Sala Polivalente 3 (sala polivalente mayor de 300 m2 de superficie)
- SALAS ESPECIALIZADAS Y OTRAS SALAS (adaptadas a un uso especializado y otras)**
- Sala Equipada con aparatos gimnásticos, de musculación, cardiovasculares, etc)
- Artes marciales (pavimento adaptado) Sala Especializada (por la actividad)
- Esgrima Otras Salas mayor de 50 m2 Menor de 50 m2

Atributos específicos	
LARGO (dimensión mayor)	
ANCHO (dimensión menor)	
SUPERFICIE (del espacio)	





Instalación deportiva

CÓDIGO INSTALACIÓN 18153535	<input type="checkbox"/> BAJA El año : 0	<input type="checkbox"/> ALTA	
Instalación del censo 97 que ya no existe		Instalación que no está en censo provisional 05	
Comunidad Autónoma ANDALUCÍA	Provincia GRANADA	Municipio (obligatorio) Peligros	Zonas GR-3 AGLOMERACION URBANA DE GRANA
Núcleo de Población PELIGROS	Distrito	Barrio	
Nombre oficial de la instalación (obligatorio) PARQUE DE LAS PALMERAS		Nombre por el que es conocida la instalación (si es distinto)	
Dirección : vía, número, código postal (obligatorio) ANTONIOP MACHADO Nº: S/N Código postal 18210		Año de Inicio de la Actividad Deportiva (4dígitos) 2015	
Teléfono	Fax	E-Mail	Página Web
Coordenadas Geográficas (X,Y,Z) en el punto de acceso a la instalación			
Latitud : 0	Longitud : 0	Altura : 0	UTMX: 444252,891858333 UTM Y: 4121024,12213174
Situación de la Instalación (elegir una)			
Urbana : <input checked="" type="radio"/>	Periférica (borde urbana) : <input type="radio"/>	No Urbana : <input type="radio"/>	
Accesibilidad (sobre todo para las sillas de ruedas)			
Deportistas :	<input type="checkbox"/> Tienen acceso desde el exterior <input type="checkbox"/> Pueden circular por el interior <input type="checkbox"/> Tienen vestuarios adaptados	Visitantes/Espectadores :	<input type="checkbox"/> Tienen acceso desde el exterior <input type="checkbox"/> Pueden circular por el interior <input type="checkbox"/> Tienen aseos adaptados
Régimen de Acceso a la Instalación (se pueden marcar más de una opción)			
<input checked="" type="checkbox"/> Libre Gratuito <input type="checkbox"/> Libre pagando entrada (un uso o bono) <input type="checkbox"/> Libre pagando cuota de abono	<input type="checkbox"/> Restringido a Alumnos (de un centro de enseñanza) <input type="checkbox"/> Restringido a residentes (del edificio o establecimiento turístico) <input type="checkbox"/> Restringido a trabajadores o accionistas		
Usuarios que utilizan la instalación (se puede marcar más de una opción)			
<input type="checkbox"/> Escolares (grupos de centros de enseñanza) <input checked="" type="checkbox"/> Deportistas en general (usuarios individuales o en grupo) <input type="checkbox"/> Deportistas de competición (federados o similar)			
Propiedad de la Instalación (Nombre del propietario (en caso de no saberlo, el del suelo). Si es un particular se pondrá PARTICULAR)			
<input checked="" type="checkbox"/> PROPIEDAD PÚBLICA			
<input type="checkbox"/> Administración General del Estado <input type="checkbox"/> Consejo Superior de Deportes (CSD) <input type="checkbox"/> Universidad Nacional de Enseñanza a Distancia <input type="checkbox"/> M. de Defensa (instalación propiedad de las FFAA) <input type="checkbox"/> M. de Defensa IES y Centros Públicos de Enseñanza <input type="checkbox"/> M. de Defensa Academias Militares <input type="checkbox"/> M. de Interior (Policia Nacional y Guardia Civil) <input type="checkbox"/> M. de Interior Instituciones penitenciarias <input type="checkbox"/> M. de Interior Academias de Formación Policial <input type="checkbox"/> Otros ministerios <input type="checkbox"/> Organismos Autónomos distintos del CSD <input type="checkbox"/> Empresas propiedad del estado <input type="checkbox"/> Otros	<input type="checkbox"/> Administración Autonómica <input type="checkbox"/> Comunidad Autónoma <input type="checkbox"/> Institutos de Enseñanza Secundaria (IES) <input type="checkbox"/> Centros de Educación Infantil (de 0 a 3 años) <input type="checkbox"/> Policía Autónoma <input type="checkbox"/> Universidades Públicas <input type="checkbox"/> Empresas propiedad de C.C.A.A. <input type="checkbox"/> Otros	<input checked="" type="checkbox"/> Administración Local <input checked="" type="checkbox"/> Ayuntamiento (propiedad municipal) <input type="checkbox"/> Centro de Educación Infantil y Primaria (CEIP) <input type="checkbox"/> Institutos de Enseñanza Secundaria (IES) <input type="checkbox"/> Centros de Educación Infantil (de 0 a 3 años) <input type="checkbox"/> Entidades Locales Menores <input type="checkbox"/> Comarcas. Mancomunidades o Feder. Municipios <input type="checkbox"/> Diputaciones <input type="checkbox"/> Centro de Educación Infantil y Primaria (CEIP) <input type="checkbox"/> Institutos de Enseñanza Secundaria (IES) <input type="checkbox"/> Centros de Educación Infantil (de 0 a 3 años) <input type="checkbox"/> Empresas propiedad de la Adm. Local. <input type="checkbox"/> Otros	



Instalación deportiva

<input type="checkbox"/> PROPIEDAD PRIVADA	
<input type="checkbox"/> Privados Deportivos (asociativos o empresas) <ul style="list-style-type: none"><input type="checkbox"/> Asociativos<ul style="list-style-type: none"><input type="checkbox"/> Fundaciones Deportivas<input type="checkbox"/> Federaciones Deportivas<ul style="list-style-type: none"><input type="checkbox"/> Nacional<input type="checkbox"/> Autonómica<input type="checkbox"/> Local<input type="checkbox"/> Clubes<input type="checkbox"/> Asociaciones y Agrupaciones<input type="checkbox"/> Peñas<input type="checkbox"/> Otros<input type="checkbox"/> Empresas cuyo fin sea el deporte<ul style="list-style-type: none"><input type="checkbox"/> Sociedades Anónimas Deportivas<input type="checkbox"/> Sociedades Empresariales Deportivas<input type="checkbox"/> Otras	<input type="checkbox"/> Privados No Deportivos (otros fines no deportivos) <ul style="list-style-type: none"><input type="checkbox"/> Educativos (incluye todos los tipos de enseñanza)<ul style="list-style-type: none"><input type="checkbox"/> Universidades<input type="checkbox"/> Colegios privados concertados (con subvención)<input type="checkbox"/> Colegios privados<input type="checkbox"/> Guarderías<input type="checkbox"/> Otros<input type="checkbox"/> Religiosos (inst. religiosas que no sean de enseñanza)<input type="checkbox"/> Sociedades Empresariales (para sus trabajadores)<input type="checkbox"/> Residenciales<input type="checkbox"/> Turísticos (hostelería y turismo, como hoteles, etc)<input type="checkbox"/> Otros

GESTIÓN DE LA INSTALACIÓN (Nombre del gestor (en caso de no saberlo, el del suelo). Si es un particular se pondrá PARTICULAR)

<input checked="" type="checkbox"/> GESTIÓN PÚBLICA	
<input type="checkbox"/> Administración General del Estado <ul style="list-style-type: none"><input type="checkbox"/> Consejo Superior de Deportes (CSD)<input type="checkbox"/> Universidad Nacional de Enseñanza a Distancia<input type="checkbox"/> M. de Defensa (instalación propiedad de las FFAA)<ul style="list-style-type: none"><input type="checkbox"/> M. de Defensa IES y Centros Públicos de Enseñanza<input type="checkbox"/> M. de Defensa Academias Militares<input type="checkbox"/> M. de Interior (Policía Nacional y Guardia Civil)<ul style="list-style-type: none"><input type="checkbox"/> M. de Interior Instituciones penitenciarias<input type="checkbox"/> M. de Interior Academias de Formación Policial<input type="checkbox"/> Otros ministerios<input type="checkbox"/> Organismos Autónomos distintos del CSD<input type="checkbox"/> Empresas propiedad del estado<input type="checkbox"/> Otros	<input type="checkbox"/> Administración Autónoma <ul style="list-style-type: none"><input type="checkbox"/> Comunidad Autónoma<ul style="list-style-type: none"><input type="checkbox"/> Institutos de Enseñanza Secundaria (IES)<input type="checkbox"/> Centros de Educación Infantil (de 0 a 3 años)<input type="checkbox"/> Policía Autónoma<input type="checkbox"/> Universidades Públicas<input type="checkbox"/> Empresas propiedad de C.C.A.A.<input type="checkbox"/> Otros
	<input checked="" type="checkbox"/> Administración Local <ul style="list-style-type: none"><input checked="" type="checkbox"/> Ayuntamiento (propiedad municipal)<ul style="list-style-type: none"><input type="checkbox"/> Centro de Educación Infantil y Primaria (CEIP)<input type="checkbox"/> Institutos de Enseñanza Secundaria (IES)<input type="checkbox"/> Centros de Educación Infantil (de 0 a 3 años)<input type="checkbox"/> Entidades Locales Menores<input type="checkbox"/> Comarcas. Mancomunidades o Feder. Municipios<input type="checkbox"/> Diputaciones<ul style="list-style-type: none"><input type="checkbox"/> Centro de Educación Infantil y Primaria (CEIP)<input type="checkbox"/> Institutos de Enseñanza Secundaria (IES)<input type="checkbox"/> Centros de Educación Infantil (de 0 a 3 años)<input type="checkbox"/> Empresas propiedad de la Adm. Local.<input type="checkbox"/> Otros

<input type="checkbox"/> GESTIÓN PRIVADA	
<input type="checkbox"/> Privados Deportivos (asociativos o empresas) <ul style="list-style-type: none"><input type="checkbox"/> Asociativos<ul style="list-style-type: none"><input type="checkbox"/> Fundaciones Deportivas<input type="checkbox"/> Federaciones Deportivas<ul style="list-style-type: none"><input type="checkbox"/> Nacional<input type="checkbox"/> Autonómica<input type="checkbox"/> Local<input type="checkbox"/> Clubes<input type="checkbox"/> Asociaciones y Agrupaciones<input type="checkbox"/> Peñas<input type="checkbox"/> Otros<input type="checkbox"/> Empresas cuyo fin sea el deporte<ul style="list-style-type: none"><input type="checkbox"/> Sociedades Anónimas Deportivas<input type="checkbox"/> Sociedades Empresariales Deportivas<input type="checkbox"/> Otras	<input type="checkbox"/> Privados No Deportivos (otros fines no deportivos) <ul style="list-style-type: none"><input type="checkbox"/> Educativos (incluye todos los tipos de enseñanza)<ul style="list-style-type: none"><input type="checkbox"/> Universidades<input type="checkbox"/> Colegios privados concertados (con subvención)<input type="checkbox"/> Colegios privados<input type="checkbox"/> Guarderías<input type="checkbox"/> Otros<input type="checkbox"/> Religiosos (inst. religiosas que no sean de enseñanza)<input type="checkbox"/> Sociedades Empresariales (para sus trabajadores)<input type="checkbox"/> Residenciales<input type="checkbox"/> Turísticos (hostelería y turismo, como hoteles, etc)<input type="checkbox"/> Otros



Instalación deportiva

USA ENERGÍA RENOVABLE

Placa Solar Termica Placa Solar Fotovoltaica Eólica Hidráulica Biomasa

COMPLEJO DEPORTIVO

Pertenece a un Complejo Deportivo : No Nombre Complejo:

SITUACION URBANISTICA	Planteamiento que le afecta:	NNSS
	Clasificación del suelo:	URBANO
	Calificación del suelo:	VERDE PUBLICO AREA DE JUEGOS

CONDICIONES URBANISTICAS	Condiciones del Solar	Calzada pavimentada	<input checked="" type="checkbox"/>
		Encintado de aceras	<input checked="" type="checkbox"/>
		Suministro de agua	<input checked="" type="checkbox"/>
		Alcantarillado	<input checked="" type="checkbox"/>
		Electricidad	<input checked="" type="checkbox"/>
		Alumbrado público	<input checked="" type="checkbox"/>
	Parcelación	Superficie del solar:	1641
		Parcela mínima :	
		Proyectado :	

			Normas	Proyectado
CONDICIONES DE LA EDIFICACIÓN	OCUPACIÓN	Ocupación	%	%
		Fondo máximo edificable	m	m
		Dimensión patios	m	
	ALTURAS	Altura máxima en m	m	
		Nº max de plantas		
		Planta baja incl. semisótano	m	
		Alt. semisó. a cara inf. forjado	m	
	EDIFICABILIDAD	Uso distinto residencial		
		Uso residencial	m2/m2	m2/m2
	SITUACIÓN DE LAS EDIFICACIONES	Retranqueos a fachada		
Otros retranqueos				
TIPOLOGÍA			m	

CUMPLIMIENTO NORMATIVA TÉCNICA	Protección contra incendios	Bies	<input type="checkbox"/>
		Extintores	<input type="checkbox"/>
		Detección de incendios	<input type="checkbox"/>
	Accesibilidad	Adaptación de Aseos	<input type="checkbox"/>
		Adaptación de Vestuarios	<input type="checkbox"/>
		Pasillos	<input type="checkbox"/>
		Accesos exteriores	<input type="checkbox"/>
	Reglamento de espectáculos públicos	Señalización evacuación	<input type="checkbox"/>
		Alumbrado de emergencia	<input type="checkbox"/>
		Grupo electrógeno	<input type="checkbox"/>
		Plan de emergencia	<input type="checkbox"/>



Instalación deportiva

ATENCIÓN ADMINISTRATIVA	Persona de atención al usuario	<input type="checkbox"/>
	Archivo e historial de cada usuario	<input type="checkbox"/>
	Archivos informatizados	<input type="checkbox"/>
	Despachos para atención confidencial	<input type="checkbox"/>
	Posibilidad de pago con tarjeta de crédito	<input type="checkbox"/>
	Relaciones públicas para atención a usuarios	<input type="checkbox"/>
	Conexión a Internet	<input type="checkbox"/>
	Prensa escrita	<input type="checkbox"/>

INFORMACION ADICIONAL

- | | | |
|--|--|---|
| <input type="checkbox"/> Transporte Colectivo (parada cercana) | <input type="checkbox"/> Servicios Comerciales | <input type="checkbox"/> Masaje |
| <input type="checkbox"/> Integrado en centro sociocultural | <input type="checkbox"/> Control de Acceso | <input type="checkbox"/> Aula de Formación |
| <input type="checkbox"/> Protección contra Incendios | <input type="checkbox"/> Salón de Actos | <input type="checkbox"/> Sauna |
| <input type="checkbox"/> Taller de Mantenimiento | <input type="checkbox"/> Centro Médico | <input type="checkbox"/> Hidromasaje |
| <input type="checkbox"/> Almacén General | <input type="checkbox"/> Enfermería | <input type="checkbox"/> Baño Turco |
| <input type="checkbox"/> Aparcamiento (propio o cercano) | <input type="checkbox"/> Fisioterapia | <input type="checkbox"/> Ducha Ciclónica |
| <input type="checkbox"/> Oficinas | <input type="checkbox"/> Estética | <input type="checkbox"/> Sala de Lectura |
| <input type="checkbox"/> Bar | <input type="checkbox"/> Peluquería | <input type="checkbox"/> Sala de Exposiciones |
| <input type="checkbox"/> Restaurante | <input type="checkbox"/> Zona Infantil | <input type="checkbox"/> Otros: |

Observaciones

SISTEMAS DE GESTIÓN	Sistemas Informáticos de Gestión	Programa a medida	<input type="radio"/>
		Programa propio	<input type="radio"/>
		No existe	<input type="radio"/>
	Estado de Hardware (5)	Óptimo	<input type="radio"/>
		Bueno	<input type="radio"/>
		Malo	<input type="radio"/>
	Control de Acceso	Mecanismo automático	<input type="radio"/>
		Mecanismo manual	<input type="radio"/>
		No existe	<input type="radio"/>





Espacio deportivo singular

CÓDIGO INSTALACIÓN	ESPACIO DEPORTIVO Nº	¿Es el espacio deportivo principal de la Instalación?
18153535	1	<input type="checkbox"/>

Nombre del espacio deportivo (si está repetido numéralo)
PARQUE INFANTIL

ATRIBUTOS GENERALES

CERRAMIENTO (del espacio deportivo. No de la instalación en su conjunto)

- Espacio Abierto (sin cubierta o temporal. Globos, lonas, no cerramiento lateral)**
- Aire Libre (no dispone de ningún tipo de cubierta)
 - Cerramiento estacional (tiene cerramiento pero solo en temporadas)
 - Sólo Cubierto (tiene cubierta pero está abierto lateralmente))
- Recinto Cerrado (con cubierta y cerramiento lateral al menos hasta 2/3 partes)**
- Cerrado Fijo (cerramiento tradicional)
 - Cubierta Móvil (la cubierta es móvil y permite cerrar en un momento dado)
 - Cerramiento Textil (con lonas o similar no desmontables, no estacional)

Año de Construcción *
2015

Año de Remodelación *
2019

* Se refiere al espacio deportivo no a la instalación.

Sistema de Calefacción
<input type="checkbox"/> SI <input checked="" type="checkbox"/> NO

Sistema de Climatización
<input type="checkbox"/> SI <input checked="" type="checkbox"/> NO

Altura libre (solo cubierto)

ESTADO DE USO (del espacio deportivo. No de la instalación en su conjunto)

- En Uso (cuando funciona normalmente en su período de apertura)**
- En Uso (funciona normalmente durante gran parte del año)
 - En Uso Estacional (funciona en la temporada normal de actividad)
- Fuera de Uso (no funciona normalmente en su periodo de apertura)**
- En Construcción (ha comenzado la obra pero todavía no está funcionando)
 - En Remodelación (temporalmente fuera de uso por trabajos de adecuación)
 - Fuera de Uso (cierre permanente con carácter indefinido)

Actividad Deportiva Principal

Otras Actividades

ILUMINACIÓN (posibilidades de uso nocturno en función del alumbrado artificial)

- Permite Uso Nocturno (se puede desarrollar en su mayor parte la actividad)**
- Permite la Competición
 - Permite Entrenamientos
- No Permite Uso Nocturno (cuando no hay o es parcial o insuficiente)**
- No Hay Iluminación
 - Es Parcial o Insuficiente

PAVIMENTO (si hay varios el más representativo.)

- NATURAL (carácter natural sin proceso de prefabricación)**
- Tierra (pavimento original) Tierra Batida Ceniza
 - Tierra Estabilizada Hierba Natural Arena
 - Cantos Rodados/Rocas Nieve Hielo Otros
- MADERA (de madera o corcho adaptados a pavimentos deportivos)**
- Madera-Rígido (sobre solera rígida) Corcho-Rígido
 - Madera-Elástica (sobre base elástica, rastreles) Corcho-Elástico
 - Otros Pavimentos de madera
- HIERBA ARTIFICIAL**
- Agua (sin arena ni caucho) Arena Caucho Otros
- SINTÉTICOS (prefabricados o en obra, de PVC, caucho, poliuretano, latex, ...)**
- Sintético-Rígido Sintético-Elástico Otros
- METÁLICOS**
- Acero Inoxidable Acero (chapa) Aluminio Otros
- HORMIGONES Y AGLOMERADOS (pavimentos duros de composición aglomerada)**
- Hormigón (sin tratar) Hormigón Poroso Resina Acrílicas
 - Hormigón (con tratamiento superficial) Asfalto Otros
- BALDOSAS Y SIMILAR (formado por piezas de cerámica, hormigón o piedra)**
- Baldosa Cerámica Baldosa Hormigón Terrazo
 - Baldosa Asfáltica Loseta (gresite) Piedra Otros
- OTROS PAVIMENTOS**
- Moqueta Tatami Tapiz Fibra de Vidrio Otros

CONSERVACIÓN DEL PAVIMENTO

- Bueno
- Regular (alguna imperfección)
 - Mal estado (no adecuado para la p.d.)
 - Inservible (inviabile para la p.d.)
 - No permite la práctica deportiva

OBSERVACIONES

--



Espacio deportivo singular

TIPOLOGÍA DE ESPACIOS SINGULARES Y SUS ATRIBUTOS ESPECÍFICOS	
CAMPOS DE GOLF	
<input type="checkbox"/> CAMPOS DE JUEGO (se realiza un recorrido siguiendo el orden de hoyos establecidos) <input type="checkbox"/> Campo de Golf (con al menos 9 hoyos, de par 3, 4 o 5) <input type="checkbox"/> Campo de Golf Rústico (sobre el terreno natural con mínimas adaptaciones) <input type="checkbox"/> Pitch and Putt <input type="checkbox"/> Otros Campos de Golf <input type="checkbox"/> ZONAS DE PRÁCTICAS <input type="checkbox"/> Campo de Prácticas <input type="checkbox"/> Bunker de Prácticas <input type="checkbox"/> Green de Prácticas	Atributos específicos LONGITUD (del campo entero) NUMERO DE HOYOS SUPERFICIE PAR DEL CAMPO
CIRCUITOS DE MOTOR	
<input type="checkbox"/> CIRCUITOS DE VELOCIDAD (> 2000 m de longitud) <input type="checkbox"/> CIRCUITOS DE MOTOCROSS (> 500 m de longitud) <input type="checkbox"/> CIRCUITOS DE KARTS (> 200 m de longitud) <input type="checkbox"/> OTROS CIRCUITOS DE MOTOR	Atributos específicos LONGITUD (del circuito) ANCHURA DE LA CUERDA Nº CURVAS IZQUIERDA/DERECHA PARRILLA SALIDA/Nº PILOTOS
CIRCUITOS DE BICICLETA (Circuitos y carriles de bicicleta construidos para la actividad. No las vías verdes ni otros recorridos por la naturaleza)	
<input type="checkbox"/> CIRCUITOS DE BICICLETA (circuitos cerrados) <input type="checkbox"/> CARRIL BICI (Se localizará en el punto más significativo (se censarán una vez en cada calle o carretera por la que pasan y por cada municipio)	Atributos específicos LONGITUD (del circuito)
CANAL DE REMO Y PIRAGUISMO (canales e instalaciones artificiales para la práctica del remo y piragüismo)	
<input type="checkbox"/> CANAL DE AGUAS TRANQUILAS <input type="checkbox"/> CANAL DE AGUAS BRAVAS	Atributos específicos LONGITUD CALLES PANTANALES DESNIVEL (solo aguas bravas)
CIRCUITO DE CARRERA A PIE (Circuitos y recorridos construidos específicamente para correr y caminar)	
<input type="checkbox"/> CIRCUITOS DE CARRERA A PIE	Atributos específicos LONGITUD ESTACIONES DE EJERCICIOS
ZONAS DE DEPORTES DE INVIERNO	
<input type="checkbox"/> PISTA DE ESQUI ALPINO <input type="checkbox"/> PISTA DE ESQUI DE FONDO (nórdico) <input type="checkbox"/> PARQUE DE SNOWBOARD <input type="checkbox"/> TRAMPOLIN DE SALTOS <input type="checkbox"/> CIRCUITO DE FONDO Y TIRO <input type="checkbox"/> OTRAS ZONAS (Deportes de Invierno)	Atributos específicos LONGITUD DIFICULTAD (color) ALTURA (trampolín) DENOMINACIÓN DE LA PISTA NIEVE ARTIFICIAL DESNIVEL
ESPACIOS DE HÍPICA	
<input type="checkbox"/> PISTA DE CARRERA HÍPICA <input type="checkbox"/> PICADERO. PISTA DE DOMA <input type="checkbox"/> CAMPO DE POLO <input type="checkbox"/> PISTA DE SALTO <input type="checkbox"/> PISTA DE CONCURSO <input type="checkbox"/> PISTA DE ENSAYO <input type="checkbox"/> OTRAS PISTAS (ESPACIOS DE HÍPICA)	Atributos específicos LONGITUD ANCHO SUPERFICIE
ROCODROMOS	



Espacio deportivo singular

<input type="checkbox"/> ROCODROMO <input type="checkbox"/> ROCODROMO BOULDER (hasta 3m. de altura)	Atributos específicos	
	ALTURA MÁXIMA	
	SUPERFICIE (escalada)	
	MATERIAL (pavimento)	
	PRESAS (Si/No)	

PISTA DE MODELISMO <input type="checkbox"/> CIRCUITO DE AUTOMODELISMO <input type="checkbox"/> CIRCUITO DE AEROMODELISMO <input type="checkbox"/> OTRAS ZONAS (PISTAS MODELISMO)	Atributos específicos	
	LONGITUD	
	ANCHO	

CAMPO DE TIRO <input type="checkbox"/> CAMPO DE TIRO VUELO <input type="checkbox"/> CAMPO DE TIRO AL PLATO <input type="checkbox"/> CAMPO DE TIRO DE PRECISIÓN <input type="checkbox"/> CAMPO DE TIRO CON ARCO <input type="checkbox"/> OTROS CAMPOS DE TIRO	Atributos específicos	
	SUPERFICIE	
	NUMERO DE PUESTOS	

JUEGOS POPULARES Y/O TRADICIONALES <input type="checkbox"/> PISTA DE CALVA <input type="checkbox"/> PISTA DE TANGA <input type="checkbox"/> PISTA DE LANZAMIENTO DE BARRA CASTELLANA <input type="checkbox"/> PISTA DE LANZAMIENTO DE BARRA ARAGONESA <input type="checkbox"/> CORRO DE LUCHA <input type="checkbox"/> CARRIL DE BOLOS HUERTANOS <input type="checkbox"/> CAMPO DE BOLOS CARTAGENERO <input type="checkbox"/> BOLERA <input type="checkbox"/> CAMPO DE BILLAR ROMANO <input type="checkbox"/> CAMPO DE LLAVE <input type="checkbox"/> OTRAS ZONAS DE JUEGOS POPULARES	Atributos específicos	
	LARGO	
	ANCHO	
	SUPERFICIE	
	DIÁMETRO (espacios circulares)	

OTROS ESPACIOS SINGULARES <input type="checkbox"/> CAMPO MINI-GOLF <input type="checkbox"/> PISTA DE BOWLING <input type="checkbox"/> CAMPO DE CASTING <input type="checkbox"/> REMO EN BANCO FIJO (CON BALSA) <input checked="" type="checkbox"/> PARQUES INFANTILES <input type="checkbox"/> PARQUES BIOSALUDABLES <input type="checkbox"/> OTROS ESPACIOS SINGULARES	Atributos específicos	
	NUMERO DE PUESTOS	6
	SUPERFICIE	160 m2

PISTAS DE MONOPATÍN Y PATÍN EN LÍNEA <input type="checkbox"/> PISTA DE MONOPATIN. PATIN EN LINEA <input type="checkbox"/> CIRCUITO MONOPATÍN. PATIN EN LINEA <input type="checkbox"/> CAMPOS DE MONOPATIN Y PATIN EN LINEA	Atributos específicos	
	ESTRUCTURAS EN U (Si/No)	
	SUPERFICIE	
	LONGITUD (cuerda del circuito)	





Instalación deportiva

CÓDIGO INSTALACIÓN 18153536	<input type="checkbox"/> BAJA El año : 0	<input type="checkbox"/> ALTA	
Instalación del censo 97 que ya no existe		Instalación que no está en censo provisional 05	
Comunidad Autónoma ANDALUCÍA	Provincia GRANADA	Municipio (obligatorio) Peligros	Zonas GR-3 AGLOMERACION URBANA DE GRANA
Núcleo de Población PELIGROS	Distrito	Barrio	
Nombre oficial de la instalación (obligatorio) PLAZA DE LA CANDELARIA		Nombre por el que es conocida la instalación (si es distinto)	
Dirección : vía, número, código postal (obligatorio) PLAZA DE LA CANDELARIA Nº: S/N Código postal 18210		Año de Inicio de la Actividad Deportiva (4dígitos) 1992	
Teléfono	Fax	E-Mail	Página Web
Coordenadas Geográficas (X,Y,Z) en el punto de acceso a la instalación			
Latitud : 0	Longitud : 0	Altura : 0	UTMX: 443997,498408913 UTM Y: 4120813,56323034
Situación de la Instalación (elegir una)			
Urbana : <input checked="" type="radio"/>	Periférica (borde urbana) : <input type="radio"/>	No Urbana : <input type="radio"/>	
Accesibilidad (sobre todo para las sillas de ruedas)			
Deportistas :	<input type="checkbox"/> Tienen acceso desde el exterior <input type="checkbox"/> Pueden circular por el interior <input type="checkbox"/> Tienen vestuarios adaptados	Visitantes/Espectadores :	<input type="checkbox"/> Tienen acceso desde el exterior <input type="checkbox"/> Pueden circular por el interior <input type="checkbox"/> Tienen aseos adaptados
Régimen de Acceso a la Instalación (se pueden marcar más de una opción)			
<input checked="" type="checkbox"/> Libre Gratuito	<input type="checkbox"/> Libre pagando entrada (un uso o bono)	<input type="checkbox"/> Libre pagando cuota de abono	<input type="checkbox"/> Restringido a Alumnos (de un centro de enseñanza) <input type="checkbox"/> Restringido a residentes (del edificio o establecimiento turístico) <input type="checkbox"/> Restringido a trabajadores o accionistas
Usuarios que utilizan la instalación (se puede marcar más de una opción)			
<input type="checkbox"/> Escolares (grupos de centros de enseñanza) <input checked="" type="checkbox"/> Deportistas en general (usuarios individuales o en grupo) <input type="checkbox"/> Deportistas de competición (federados o similar)			
Propiedad de la Instalación (Nombre del propietario (en caso de no saberlo, el del suelo). Si es un particular se pondrá PARTICULAR)			
<input checked="" type="checkbox"/> PROPIEDAD PÚBLICA			
<input type="checkbox"/> Administración General del Estado <input type="checkbox"/> Consejo Superior de Deportes (CSD) <input type="checkbox"/> Universidad Nacional de Enseñanza a Distancia <input type="checkbox"/> M. de Defensa (instalación propiedad de las FFAA) <input type="checkbox"/> M. de Defensa IES y Centros Públicos de Enseñanza <input type="checkbox"/> M. de Defensa Academias Militares <input type="checkbox"/> M. de Interior (Policia Nacional y Guardia Civil) <input type="checkbox"/> M. de Interior Instituciones penitenciarias <input type="checkbox"/> M. de Interior Academias de Formación Policial <input type="checkbox"/> Otros ministerios <input type="checkbox"/> Organismos Autónomos distintos del CSD <input type="checkbox"/> Empresas propiedad del estado <input type="checkbox"/> Otros		<input type="checkbox"/> Administración Autonómica <input type="checkbox"/> Comunidad Autónoma <input type="checkbox"/> Institutos de Enseñanza Secundaria (IES) <input type="checkbox"/> Centros de Educación Infantil (de 0 a 3 años) <input type="checkbox"/> Policía Autónoma <input type="checkbox"/> Universidades Públicas <input type="checkbox"/> Empresas propiedad de C.C.A.A. <input type="checkbox"/> Otros	
		<input checked="" type="checkbox"/> Administración Local <input checked="" type="checkbox"/> Ayuntamiento (propiedad municipal) <input type="checkbox"/> Centro de Educación Infantil y Primaria (CEIP) <input type="checkbox"/> Institutos de Enseñanza Secundaria (IES) <input type="checkbox"/> Centros de Educación Infantil (de 0 a 3 años) <input type="checkbox"/> Entidades Locales Menores <input type="checkbox"/> Comarcas. Mancomunidades o Feder. Municipios <input type="checkbox"/> Diputaciones <input type="checkbox"/> Centro de Educación Infantil y Primaria (CEIP) <input type="checkbox"/> Institutos de Enseñanza Secundaria (IES) <input type="checkbox"/> Centros de Educación Infantil (de 0 a 3 años) <input type="checkbox"/> Empresas propiedad de la Adm. Local. <input type="checkbox"/> Otros	



Instalación deportiva

<input type="checkbox"/> PROPIEDAD PRIVADA	
<input type="checkbox"/> Privados Deportivos (asociativos o empresas) <ul style="list-style-type: none"><input type="checkbox"/> Asociativos<ul style="list-style-type: none"><input type="checkbox"/> Fundaciones Deportivas<input type="checkbox"/> Federaciones Deportivas<ul style="list-style-type: none"><input type="checkbox"/> Nacional<input type="checkbox"/> Autonómica<input type="checkbox"/> Local<input type="checkbox"/> Clubes<input type="checkbox"/> Asociaciones y Agrupaciones<input type="checkbox"/> Peñas<input type="checkbox"/> Otros<input type="checkbox"/> Empresas cuyo fin sea el deporte<ul style="list-style-type: none"><input type="checkbox"/> Sociedades Anónimas Deportivas<input type="checkbox"/> Sociedades Empresariales Deportivas<input type="checkbox"/> Otras	<input type="checkbox"/> Privados No Deportivos (otros fines no deportivos) <ul style="list-style-type: none"><input type="checkbox"/> Educativos (incluye todos los tipos de enseñanza)<ul style="list-style-type: none"><input type="checkbox"/> Universidades<input type="checkbox"/> Colegios privados concertados (con subvención)<input type="checkbox"/> Colegios privados<input type="checkbox"/> Guarderías<input type="checkbox"/> Otros<input type="checkbox"/> Religiosos (inst. religiosas que no sean de enseñanza)<input type="checkbox"/> Sociedades Empresariales (para sus trabajadores)<input type="checkbox"/> Residenciales<input type="checkbox"/> Turísticos (hostelería y turismo, como hoteles, etc)<input type="checkbox"/> Otros

GESTIÓN DE LA INSTALACIÓN (Nombre del gestor (en caso de no saberlo, el del suelo). Si es un particular se pondrá PARTICULAR)

<input checked="" type="checkbox"/> GESTIÓN PÚBLICA	
<input type="checkbox"/> Administración General del Estado <ul style="list-style-type: none"><input type="checkbox"/> Consejo Superior de Deportes (CSD)<input type="checkbox"/> Universidad Nacional de Enseñanza a Distancia<input type="checkbox"/> M. de Defensa (instalación propiedad de las FFAA)<ul style="list-style-type: none"><input type="checkbox"/> M. de Defensa IES y Centros Públicos de Enseñanza<input type="checkbox"/> M. de Defensa Academias Militares<input type="checkbox"/> M. de Interior (Policia Nacional y Guardia Civil)<ul style="list-style-type: none"><input type="checkbox"/> M. de Interior Instituciones penitenciarias<input type="checkbox"/> M. de Interior Academias de Formación Policial<input type="checkbox"/> Otros ministerios<input type="checkbox"/> Organismos Autónomos distintos del CSD<input type="checkbox"/> Empresas propiedad del estado<input type="checkbox"/> Otros	<input type="checkbox"/> Administración Autónoma <ul style="list-style-type: none"><input type="checkbox"/> Comunidad Autónoma<ul style="list-style-type: none"><input type="checkbox"/> Institutos de Enseñanza Secundaria (IES)<input type="checkbox"/> Centros de Educación Infantil (de 0 a 3 años)<input type="checkbox"/> Policía Autónoma<input type="checkbox"/> Universidades Públicas<input type="checkbox"/> Empresas propiedad de C.C.A.A.<input type="checkbox"/> Otros
	<input checked="" type="checkbox"/> Administración Local <ul style="list-style-type: none"><input checked="" type="checkbox"/> Ayuntamiento (propiedad municipal)<ul style="list-style-type: none"><input type="checkbox"/> Centro de Educación Infantil y Primaria (CEIP)<input type="checkbox"/> Institutos de Enseñanza Secundaria (IES)<input type="checkbox"/> Centros de Educación Infantil (de 0 a 3 años)<input type="checkbox"/> Entidades Locales Menores<input type="checkbox"/> Comarcas. Mancomunidades o Feder. Municipios<input type="checkbox"/> Diputaciones<ul style="list-style-type: none"><input type="checkbox"/> Centro de Educación Infantil y Primaria (CEIP)<input type="checkbox"/> Institutos de Enseñanza Secundaria (IES)<input type="checkbox"/> Centros de Educación Infantil (de 0 a 3 años)<input type="checkbox"/> Empresas propiedad de la Adm. Local.<input type="checkbox"/> Otros

<input type="checkbox"/> GESTIÓN PRIVADA	
<input type="checkbox"/> Privados Deportivos (asociativos o empresas) <ul style="list-style-type: none"><input type="checkbox"/> Asociativos<ul style="list-style-type: none"><input type="checkbox"/> Fundaciones Deportivas<input type="checkbox"/> Federaciones Deportivas<ul style="list-style-type: none"><input type="checkbox"/> Nacional<input type="checkbox"/> Autonómica<input type="checkbox"/> Local<input type="checkbox"/> Clubes<input type="checkbox"/> Asociaciones y Agrupaciones<input type="checkbox"/> Peñas<input type="checkbox"/> Otros<input type="checkbox"/> Empresas cuyo fin sea el deporte<ul style="list-style-type: none"><input type="checkbox"/> Sociedades Anónimas Deportivas<input type="checkbox"/> Sociedades Empresariales Deportivas<input type="checkbox"/> Otras	<input type="checkbox"/> Privados No Deportivos (otros fines no deportivos) <ul style="list-style-type: none"><input type="checkbox"/> Educativos (incluye todos los tipos de enseñanza)<ul style="list-style-type: none"><input type="checkbox"/> Universidades<input type="checkbox"/> Colegios privados concertados (con subvención)<input type="checkbox"/> Colegios privados<input type="checkbox"/> Guarderías<input type="checkbox"/> Otros<input type="checkbox"/> Religiosos (inst. religiosas que no sean de enseñanza)<input type="checkbox"/> Sociedades Empresariales (para sus trabajadores)<input type="checkbox"/> Residenciales<input type="checkbox"/> Turísticos (hostelería y turismo, como hoteles, etc)<input type="checkbox"/> Otros



Instalación deportiva

USA ENERGÍA RENOVABLE

Placa Solar Termica Placa Solar Fotovoltaica Eólica Hidráulica Biomasa

COMPLEJO DEPORTIVO

Pertenece a un Complejo Deportivo : No Nombre Complejo:

SITUACION URBANISTICA	Planteamiento que le afecta:	NNSS
	Clasificación del suelo:	URBANO
	Calificación del suelo:	VERDE PUBLICO AREA DE JUEGOS

CONDICIONES URBANISTICAS	Condiciones del Solar	Calzada pavimentada	<input checked="" type="checkbox"/>
		Encintado de aceras	<input checked="" type="checkbox"/>
		Suministro de agua	<input checked="" type="checkbox"/>
		Alcantarillado	<input checked="" type="checkbox"/>
		Electricidad	<input checked="" type="checkbox"/>
		Alumbrado público	<input checked="" type="checkbox"/>
	Parcelación	Superficie del solar:	3586
		Parcela mínima :	
		Proyectado :	

			Normas	Proyectado
CONDICIONES DE LA EDIFICACIÓN	OCUPACIÓN	Ocupación	%	%
		Fondo máximo edificable	m	m
		Dimensión patios	m	
	ALTURAS	Altura máxima en m	m	
		Nº max de plantas		
		Planta baja incl. semisótano	m	
		Alt. semisó. a cara inf. forjado	m	
	EDIFICABILIDAD	Uso distinto residencial		
		Uso residencial	m2/m2	m2/m2
	SITUACIÓN DE LAS EDIFICACIONES	Retranqueos a fachada		
Otros retranqueos				
TIPOLOGÍA			m	

CUMPLIMIENTO NORMATIVA TÉCNICA	Protección contra incendios	Bies	<input type="checkbox"/>
		Extintores	<input type="checkbox"/>
		Detección de incendios	<input type="checkbox"/>
	Accesibilidad	Adaptación de Aseos	<input type="checkbox"/>
		Adaptación de Vestuarios	<input type="checkbox"/>
		Pasillos	<input type="checkbox"/>
		Accesos exteriores	<input type="checkbox"/>
	Reglamento de espectáculos públicos	Señalización evacuación	<input type="checkbox"/>
		Alumbrado de emergencia	<input type="checkbox"/>
		Grupo electrógeno	<input type="checkbox"/>
		Plan de emergencia	<input type="checkbox"/>



Instalación deportiva

ATENCIÓN ADMINISTRATIVA	Persona de atención al usuario	<input type="checkbox"/>
	Archivo e historial de cada usuario	<input type="checkbox"/>
	Archivos informatizados	<input type="checkbox"/>
	Despachos para atención confidencial	<input type="checkbox"/>
	Posibilidad de pago con tarjeta de crédito	<input type="checkbox"/>
	Relaciones públicas para atención a usuarios	<input type="checkbox"/>
	Conexión a Internet	<input type="checkbox"/>
	Prensa escrita	<input type="checkbox"/>

INFORMACION ADICIONAL

- | | | |
|---|--|---|
| <input type="checkbox"/> Transporte Colectivo (parada cercana) | <input type="checkbox"/> Servicios Comerciales | <input type="checkbox"/> Masaje |
| <input type="checkbox"/> Integrado en centro sociocultural | <input type="checkbox"/> Control de Acceso | <input type="checkbox"/> Aula de Formación |
| <input type="checkbox"/> Protección contra Incendios | <input type="checkbox"/> Salón de Actos | <input type="checkbox"/> Sauna |
| <input type="checkbox"/> Taller de Mantenimiento | <input type="checkbox"/> Centro Médico | <input type="checkbox"/> Hidromasaje |
| <input type="checkbox"/> Almacén General | <input type="checkbox"/> Enfermería | <input type="checkbox"/> Baño Turco |
| <input checked="" type="checkbox"/> Aparcamiento (propio o cercano) | <input type="checkbox"/> Fisioterapia | <input type="checkbox"/> Ducha Ciclónica |
| <input type="checkbox"/> Oficinas | <input type="checkbox"/> Estética | <input type="checkbox"/> Sala de Lectura |
| <input type="checkbox"/> Bar | <input type="checkbox"/> Peluquería | <input type="checkbox"/> Sala de Exposiciones |
| <input type="checkbox"/> Restaurante | <input type="checkbox"/> Zona Infantil | <input type="checkbox"/> Otros: |

Observaciones

SISTEMAS DE GESTIÓN	Sistemas Informáticos de Gestión	Programa a medida	<input type="radio"/>
		Programa propio	<input type="radio"/>
		No existe	<input type="radio"/>
	Estado de Hardware (5)	Óptimo	<input type="radio"/>
		Bueno	<input type="radio"/>
		Malo	<input type="radio"/>
	Control de Acceso	Mecanismo automático	<input type="radio"/>
		Mecanismo manual	<input type="radio"/>
		No existe	<input type="radio"/>





Espacio deportivo singular

CÓDIGO INSTALACIÓN 18153536	ESPACIO DEPORTIVO Nº 1	¿Es el espacio deportivo principal de la Instalación? <input type="checkbox"/>
Nombre del espacio deportivo (si está repetido numéralo) PARQUE INFANTIL		
ATRIBUTOS GENERALES		
CERRAMIENTO (del espacio deportivo. No de la instalación en su conjunto)		Año de Construcción * 1992
<input checked="" type="checkbox"/> Espacio Abierto (sin cubierta o temporal. Globos, lonas, no cerramiento lateral) <input checked="" type="checkbox"/> Aire Libre (no dispone de ningún tipo de cubierta) <input type="checkbox"/> Cerramiento estacional (tiene cerramiento pero solo en temporadas) <input type="checkbox"/> Sólo Cubierto (tiene cubierta pero está abierto lateralmente) <input type="checkbox"/> Recinto Cerrado (con cubierta y cerramiento lateral al menos hasta 2/3 partes) <input type="checkbox"/> Cerrado Fijo (cerramiento tradicional) <input type="checkbox"/> Cubierta Móvil (la cubierta es móvil y permite cerrar en un momento dado) <input type="checkbox"/> Cerramiento Textil (con lonas o similar no desmontables, no estacional)		Año de Remodelación * 2012
		* Se refiere al espacio deportivo no a la instalación.
		Sistema de Calefacción <input type="checkbox"/> SI <input checked="" type="checkbox"/> NO
		Sistema de Climatización <input type="checkbox"/> SI <input checked="" type="checkbox"/> NO
		Altura libre (solo cubierto) <input type="text"/>
ESTADO DE USO (del espacio deportivo. No de la instalación en su conjunto)		Actividad Deportiva Principal <input type="text"/>
<input checked="" type="checkbox"/> En Uso (cuando funciona normalmente en su período de apertura) <input checked="" type="checkbox"/> En Uso (funciona normalmente durante gran parte del año) <input type="checkbox"/> En Uso Estacional (funciona en la temporada normal de actividad) <input type="checkbox"/> Fuera de Uso (no funciona normalmente en su periodo de apertura) <input type="checkbox"/> En Construcción (ha comenzado la obra pero todavía no está funcionando) <input type="checkbox"/> En Remodelación (temporalmente fuera de uso por trabajos de adecuación) <input type="checkbox"/> Fuera de Uso (cierre permanente con carácter indefinido)		Otras Actividades <input type="text"/>
ILUMINACIÓN (posibilidades de uso nocturno en función del alumbrado artificial)		
<input type="checkbox"/> Permite Uso Nocturno (se puede desarrollar en su mayor parte la actividad) <input type="checkbox"/> Permite la Competición <input type="checkbox"/> Permite Entrenamientos <input checked="" type="checkbox"/> No Permite Uso Nocturno (cuando no hay o es parcial o insuficiente) <input type="checkbox"/> No Hay Iluminación <input checked="" type="checkbox"/> Es Parcial o Insuficiente		
PAVIMENTO (si hay varios el más representativo.)		
<input type="checkbox"/> NATURAL (carácter natural sin proceso de prefabricación) <input type="checkbox"/> Tierra (pavimento original) <input type="checkbox"/> Tierra Batida <input type="checkbox"/> Ceniza <input type="checkbox"/> Tierra Estabilizada <input type="checkbox"/> Hierba Natural <input type="checkbox"/> Arena <input type="checkbox"/> Cantos Rodados/Rocas <input type="checkbox"/> Nieve <input type="checkbox"/> Hielo <input type="checkbox"/> Otros <input type="checkbox"/> MADERA (de madera o corcho adaptados a pavimentos deportivos) <input type="checkbox"/> Madera-Rígido (sobre solera rígida) <input type="checkbox"/> Corcho-Rígido <input type="checkbox"/> Madera-Elástica (sobre base elástica, rastreles) <input type="checkbox"/> Corcho-Elástico <input type="checkbox"/> Otros Pavimentos de madera <input type="checkbox"/> HIERBA ARTIFICIAL <input type="checkbox"/> Agua (sin arena ni caucho) <input type="checkbox"/> Arena <input type="checkbox"/> Caucho <input type="checkbox"/> Otros <input checked="" type="checkbox"/> SINTÉTICOS (prefabricados o en obra, de PVC, caucho, poliuretano, latex, ...) <input type="checkbox"/> Sintético-Rígido <input checked="" type="checkbox"/> Sintético-Elástico <input type="checkbox"/> Otros <input type="checkbox"/> METÁLICOS <input type="checkbox"/> Acero Inoxidable <input type="checkbox"/> Acero (chapa) <input type="checkbox"/> Aluminio <input type="checkbox"/> Otros <input type="checkbox"/> HORMIGONES Y AGLOMERADOS (pavimentos duros de composición aglomerada) <input type="checkbox"/> Hormigón (sin tratar) <input type="checkbox"/> Hormigón Poroso <input type="checkbox"/> Resina Acrílicas <input type="checkbox"/> Hormigón (con tratamiento superficial) <input type="checkbox"/> Asfalto <input type="checkbox"/> Otros <input type="checkbox"/> BALDOSAS Y SIMILAR (formado por piezas de cerámica, hormigón o piedra) <input type="checkbox"/> Baldosa Cerámica <input type="checkbox"/> Baldosa Hormigón <input type="checkbox"/> Terrazo <input type="checkbox"/> Baldosa Asfáltica <input type="checkbox"/> Loseta (gresite) <input type="checkbox"/> Piedra <input type="checkbox"/> Otros <input type="checkbox"/> OTROS PAVIMENTOS <input type="checkbox"/> Moqueta <input type="checkbox"/> Tatami <input type="checkbox"/> Tapiz <input type="checkbox"/> Fibra de Vidrio <input type="checkbox"/> Otros		
CONSERVACIÓN DEL PAVIMENTO		
<input type="checkbox"/> Bueno <input checked="" type="checkbox"/> Regular (alguna imperfección) <input type="checkbox"/> Mal estado (no adecuado para la p.d.) <input type="checkbox"/> Inservible (inviabile para la p.d.) <input type="checkbox"/> No permite la práctica deportiva		
OBSERVACIONES <input type="text"/>		



Espacio deportivo singular

TIPOLOGÍA DE ESPACIOS SINGULARES Y SUS ATRIBUTOS ESPECÍFICOS	
CAMPOS DE GOLF	
<input type="checkbox"/> CAMPOS DE JUEGO (se realiza un recorrido siguiendo el orden de hoyos establecidos) <input type="checkbox"/> Campo de Golf (con al menos 9 hoyos, de par 3, 4 o 5) <input type="checkbox"/> Campo de Golf Rústico (sobre el terreno natural con mínimas adaptaciones) <input type="checkbox"/> Pitch and Putt <input type="checkbox"/> Otros Campos de Golf <input type="checkbox"/> ZONAS DE PRÁCTICAS <input type="checkbox"/> Campo de Prácticas <input type="checkbox"/> Bunker de Prácticas <input type="checkbox"/> Green de Prácticas	Atributos específicos LONGITUD (del campo entero) NUMERO DE HOYOS SUPERFICIE PAR DEL CAMPO
CIRCUITOS DE MOTOR	
<input type="checkbox"/> CIRCUITOS DE VELOCIDAD (> 2000 m de longitud) <input type="checkbox"/> CIRCUITOS DE MOTOCROSS (> 500 m de longitud) <input type="checkbox"/> CIRCUITOS DE KARTS (> 200 m de longitud) <input type="checkbox"/> OTROS CIRCUITOS DE MOTOR	Atributos específicos LONGITUD (del circuito) ANCHURA DE LA CUERDA Nº CURVAS IZQUIERDA/DERECHA PARRILLA SALIDA/Nº PILOTOS
CIRCUITOS DE BICICLETA (Circuitos y carriles de bicicleta construidos para la actividad. No las vías verdes ni otros recorridos por la naturaleza)	
<input type="checkbox"/> CIRCUITOS DE BICICLETA (circuitos cerrados) <input type="checkbox"/> CARRIL BICI (Se localizará en el punto más significativo (se censarán una vez en cada calle o carretera por la que pasan y por cada municipio)	Atributos específicos LONGITUD (del circuito)
CANAL DE REMO Y PIRAGUISMO (canales e instalaciones artificiales para la práctica del remo y piraguismo)	
<input type="checkbox"/> CANAL DE AGUAS TRANQUILAS <input type="checkbox"/> CANAL DE AGUAS BRAVAS	Atributos específicos LONGITUD CALLES PANTANALES DESNIVEL (solo aguas bravas)
CIRCUITO DE CARRERA A PIE (Circuitos y recorridos construidos específicamente para correr y caminar)	
<input type="checkbox"/> CIRCUITOS DE CARRERA A PIE	Atributos específicos LONGITUD ESTACIONES DE EJERCICIOS
ZONAS DE DEPORTES DE INVIERNO	
<input type="checkbox"/> PISTA DE ESQUI ALPINO <input type="checkbox"/> PISTA DE ESQUI DE FONDO (nórdico) <input type="checkbox"/> PARQUE DE SNOWBOARD <input type="checkbox"/> TRAMPOLIN DE SALTOS <input type="checkbox"/> CIRCUITO DE FONDO Y TIRO <input type="checkbox"/> OTRAS ZONAS (Deportes de Invierno)	Atributos específicos LONGITUD DIFICULTAD (color) ALTURA (trampolín) DENOMINACIÓN DE LA PISTA NIEVE ARTIFICIAL DESNIVEL
ESPACIOS DE HÍPICA	
<input type="checkbox"/> PISTA DE CARRERA HÍPICA <input type="checkbox"/> PICADERO. PISTA DE DOMA <input type="checkbox"/> CAMPO DE POLO <input type="checkbox"/> PISTA DE SALTO <input type="checkbox"/> PISTA DE CONCURSO <input type="checkbox"/> PISTA DE ENSAYO <input type="checkbox"/> OTRAS PISTAS (ESPACIOS DE HÍPICA)	Atributos específicos LONGITUD ANCHO SUPERFICIE
ROCODROMOS	



Espacio deportivo singular

<input type="checkbox"/> ROCODROMO <input type="checkbox"/> ROCODROMO BOULDER (hasta 3m. de altura)	Atributos específicos	
	ALTURA MÁXIMA	
	SUPERFICIE (escalada)	
	MATERIAL (pavimento)	
	PRESAS (Si/No)	


PISTA DE MODELISMO	<input type="checkbox"/> CIRCUITO DE AUTOMODELISMO <input type="checkbox"/> CIRCUITO DE AEROMODELISMO <input type="checkbox"/> OTRAS ZONAS (PISTAS MODELISMO)	Atributos específicos	
		LONGITUD	
		ANCHO	

CAMPO DE TIRO	<input type="checkbox"/> CAMPO DE TIRO VUELO <input type="checkbox"/> CAMPO DE TIRO AL PLATO <input type="checkbox"/> CAMPO DE TIRO DE PRECISIÓN <input type="checkbox"/> CAMPO DE TIRO CON ARCO <input type="checkbox"/> OTROS CAMPOS DE TIRO	Atributos específicos	
		SUPERFICIE	
		NUMERO DE PUESTOS	

JUEGOS POPULARES Y/O TRADICIONALES	<input type="checkbox"/> PISTA DE CALVA <input type="checkbox"/> PISTA DE TANGA <input type="checkbox"/> PISTA DE LANZAMIENTO DE BARRA CASTELLANA <input type="checkbox"/> PISTA DE LANZAMIENTO DE BARRA ARAGONESA <input type="checkbox"/> CORRO DE LUCHA <input type="checkbox"/> CARRIL DE BOLOS HUERTANOS <input type="checkbox"/> CAMPO DE BOLOS CARTAGENERO <input type="checkbox"/> BOLERA <input type="checkbox"/> CAMPO DE BILLAR ROMANO <input type="checkbox"/> CAMPO DE LLAVE <input type="checkbox"/> OTRAS ZONAS DE JUEGOS POPULARES	Atributos específicos	
		LARGO	
		ANCHO	
		SUPERFICIE	
		DIÁMETRO (espacios circulares)	

OTROS ESPACIOS SINGULARES	<input type="checkbox"/> CAMPO MINI-GOLF <input type="checkbox"/> PISTA DE BOWLING <input type="checkbox"/> CAMPO DE CASTING <input type="checkbox"/> REMO EN BANCO FIJO (CON BALSA) <input checked="" type="checkbox"/> PARQUES INFANTILES <input type="checkbox"/> PARQUES BIOSALUDABLES <input type="checkbox"/> OTROS ESPACIOS SINGULARES	Atributos específicos	
		NUMERO DE PUESTOS	5
		SUPERFICIE	140 m2

PISTAS DE MONOPATÍN Y PATÍN EN LÍNEA	<input type="checkbox"/> PISTA DE MONOPATIN. PATIN EN LINEA <input type="checkbox"/> CIRCUITO MONOPATÍN. PATIN EN LINEA <input type="checkbox"/> CAMPOS DE MONOPATIN Y PATIN EN LINEA	Atributos específicos	
		ESTRUCTURAS EN U (Si/No)	
		SUPERFICIE	
		LONGITUD (cuerda del circuito)	





Espacio deportivo singular

CÓDIGO INSTALACIÓN	ESPACIO DEPORTIVO Nº	¿Es el espacio deportivo principal de la Instalación?
18153536	2	<input type="checkbox"/>

Nombre del espacio deportivo (si está repetido numéralo)
PARQUE BIOSALUDABLE

ATRIBUTOS GENERALES

CERRAMIENTO (del espacio deportivo. No de la instalación en su conjunto)

- Espacio Abierto (sin cubierta o temporal. Globos, lonas, no cerramiento lateral)**
- Aire Libre (no dispone de ningún tipo de cubierta)
 - Cerramiento estacional (tiene cerramiento pero solo en temporadas)
 - Sólo Cubierto (tiene cubierta pero está abierto lateralmente))
- Recinto Cerrado (con cubierta y cerramiento lateral al menos hasta 2/3 partes)**
- Cerrado Fijo (cerramiento tradicional)
 - Cubierta Móvil (la cubierta es móvil y permite cerrar en un momento dado)
 - Cerramiento Textil (con lonas o similar no desmontables, no estacional)

Año de Construcción *
0

Año de Remodelación *
0

* Se refiere al espacio deportivo no a la instalación.

Sistema de Calefacción
<input type="checkbox"/> SI <input checked="" type="checkbox"/> NO

Sistema de Climatización
<input type="checkbox"/> SI <input checked="" type="checkbox"/> NO

Altura libre (solo cubierto)

ESTADO DE USO (del espacio deportivo. No de la instalación en su conjunto)

- En Uso (cuando funciona normalmente en su período de apertura)**
- En Uso (funciona normalmente durante gran parte del año)
 - En Uso Estacional (funciona en la temporada normal de actividad)
- Fuera de Uso (no funciona normalmente en su periodo de apertura)**
- En Construcción (ha comenzado la obra pero todavía no está funcionando)
 - En Remodelación (temporalmente fuera de uso por trabajos de adecuación)
 - Fuera de Uso (cierre permanente con carácter indefinido)

Actividad Deportiva Principal

Otras Actividades

ILUMINACIÓN (posibilidades de uso nocturno en función del alumbrado artificial)

- Permite Uso Nocturno (se puede desarrollar en su mayor parte la actividad)**
- Permite la Competición
 - Permite Entrenamientos
- No Permite Uso Nocturno (cuando no hay o es parcial o insuficiente)**
- No Hay Iluminación
 - Es Parcial o Insuficiente

PAVIMENTO (si hay varios el más representativo.)

- NATURAL (carácter natural sin proceso de prefabricación)**
- Tierra (pavimento original) Tierra Batida Ceniza
 - Tierra Estabilizada Hierba Natural Arena
 - Cantos Rodados/Rocas Nieve Hielo Otros
- MADERA (de madera o corcho adaptados a pavimentos deportivos)**
- Madera-Rígido (sobre solera rígida) Corcho-Rígido
 - Madera-Elástica (sobre base elástica, rastreles) Corcho-Elástico
 - Otros Pavimentos de madera
- HIERBA ARTIFICIAL**
- Agua (sin arena ni caucho) Arena Caucho Otros
- SINTÉTICOS (prefabricados o en obra, de PVC, caucho, poliuretano, latex, ...)**
- Sintético-Rígido Sintético-Elástico Otros
- METÁLICOS**
- Acero Inoxidable Acero (chapa) Aluminio Otros
- HORMIGONES Y AGLOMERADOS (pavimentos duros de composición aglomerada)**
- Hormigón (sin tratar) Hormigón Poroso Resina Acrílicas
 - Hormigón (con tratamiento superficial) Asfalto Otros
- BALDOSAS Y SIMILAR (formado por piezas de cerámica, hormigón o piedra)**
- Baldosa Cerámica Baldosa Hormigón Terrazo
 - Baldosa Asfáltica Loseta (gresite) Piedra Otros
- OTROS PAVIMENTOS**
- Moqueta Tatami Tapiz Fibra de Vidrio Otros

CONSERVACIÓN DEL PAVIMENTO

- Bueno
- Regular (alguna imperfección)
- Mal estado (no adecuado para la p.d.)
- Inservible (inviabile para la p.d.)
- No permite la práctica deportiva

OBSERVACIONES

--



Espacio deportivo singular

TIPOLOGÍA DE ESPACIOS SINGULARES Y SUS ATRIBUTOS ESPECÍFICOS	
CAMPOS DE GOLF	
<input type="checkbox"/> CAMPOS DE JUEGO (se realiza un recorrido siguiendo el orden de hoyos establecidos) <input type="checkbox"/> Campo de Golf (con al menos 9 hoyos, de par 3, 4 o 5) <input type="checkbox"/> Campo de Golf Rústico (sobre el terreno natural con mínimas adaptaciones) <input type="checkbox"/> Pitch and Putt <input type="checkbox"/> Otros Campos de Golf <input type="checkbox"/> ZONAS DE PRÁCTICAS <input type="checkbox"/> Campo de Prácticas <input type="checkbox"/> Bunker de Prácticas <input type="checkbox"/> Green de Prácticas	Atributos específicos LONGITUD (del campo entero) NUMERO DE HOYOS SUPERFICIE PAR DEL CAMPO
CIRCUITOS DE MOTOR	
<input type="checkbox"/> CIRCUITOS DE VELOCIDAD (> 2000 m de longitud) <input type="checkbox"/> CIRCUITOS DE MOTOCROSS (> 500 m de longitud) <input type="checkbox"/> CIRCUITOS DE KARTS (> 200 m de longitud) <input type="checkbox"/> OTROS CIRCUITOS DE MOTOR	Atributos específicos LONGITUD (del circuito) ANCHURA DE LA CUERDA Nº CURVAS IZQUIERDA/DERECHA PARRILLA SALIDA/Nº PILOTOS
CIRCUITOS DE BICICLETA (Circuitos y carriles de bicicleta construidos para la actividad. No las vías verdes ni otros recorridos por la naturaleza)	
<input type="checkbox"/> CIRCUITOS DE BICICLETA (circuitos cerrados) <input type="checkbox"/> CARRIL BICI (Se localizará en el punto más significativo (se censarán una vez en cada calle o carretera por la que pasan y por cada municipio)	Atributos específicos LONGITUD (del circuito)
CANAL DE REMO Y PIRAGUISMO (canales e instalaciones artificiales para la práctica del remo y piraguismo)	
<input type="checkbox"/> CANAL DE AGUAS TRANQUILAS <input type="checkbox"/> CANAL DE AGUAS BRAVAS	Atributos específicos LONGITUD CALLES PANTANALES DESNIVEL (solo aguas bravas)
CIRCUITO DE CARRERA A PIE (Circuitos y recorridos construidos específicamente para correr y caminar)	
<input type="checkbox"/> CIRCUITOS DE CARRERA A PIE	Atributos específicos LONGITUD ESTACIONES DE EJERCICIOS
ZONAS DE DEPORTES DE INVIERNO	
<input type="checkbox"/> PISTA DE ESQUI ALPINO <input type="checkbox"/> PISTA DE ESQUI DE FONDO (nórdico) <input type="checkbox"/> PARQUE DE SNOWBOARD <input type="checkbox"/> TRAMPOLIN DE SALTOS <input type="checkbox"/> CIRCUITO DE FONDO Y TIRO <input type="checkbox"/> OTRAS ZONAS (Deportes de Invierno)	Atributos específicos LONGITUD DIFICULTAD (color) ALTURA (trampolín) DENOMINACIÓN DE LA PISTA NIEVE ARTIFICIAL DESNIVEL
ESPACIOS DE HÍPICA	
<input type="checkbox"/> PISTA DE CARRERA HÍPICA <input type="checkbox"/> PICADERO. PISTA DE DOMA <input type="checkbox"/> CAMPO DE POLO <input type="checkbox"/> PISTA DE SALTO <input type="checkbox"/> PISTA DE CONCURSO <input type="checkbox"/> PISTA DE ENSAYO <input type="checkbox"/> OTRAS PISTAS (ESPACIOS DE HÍPICA)	Atributos específicos LONGITUD ANCHO SUPERFICIE
ROCODROMOS	



Espacio deportivo singular

<input type="checkbox"/> ROCODROMO <input type="checkbox"/> ROCODROMO BOULDER (hasta 3m. de altura)	Atributos específicos	
	ALTURA MÁXIMA	
	SUPERFICIE (escalada)	
	MATERIAL (pavimento)	
	PRESAS (Si/No)	

PISTA DE MODELISMO <input type="checkbox"/> CIRCUITO DE AUTOMODELISMO <input type="checkbox"/> CIRCUITO DE AEROMODELISMO <input type="checkbox"/> OTRAS ZONAS (PISTAS MODELISMO)	Atributos específicos	
	LONGITUD	
	ANCHO	

CAMPO DE TIRO <input type="checkbox"/> CAMPO DE TIRO VUELO <input type="checkbox"/> CAMPO DE TIRO AL PLATO <input type="checkbox"/> CAMPO DE TIRO DE PRECISIÓN <input type="checkbox"/> CAMPO DE TIRO CON ARCO <input type="checkbox"/> OTROS CAMPOS DE TIRO	Atributos específicos	
	SUPERFICIE	
	NUMERO DE PUESTOS	

JUEGOS POPULARES Y/O TRADICIONALES <input type="checkbox"/> PISTA DE CALVA <input type="checkbox"/> PISTA DE TANGA <input type="checkbox"/> PISTA DE LANZAMIENTO DE BARRA CASTELLANA <input type="checkbox"/> PISTA DE LANZAMIENTO DE BARRA ARAGONESA <input type="checkbox"/> CORRO DE LUCHA <input type="checkbox"/> CARRIL DE BOLOS HUERTANOS <input type="checkbox"/> CAMPO DE BOLOS CARTAGENERO <input type="checkbox"/> BOLERA <input type="checkbox"/> CAMPO DE BILLAR ROMANO <input type="checkbox"/> CAMPO DE LLAVE <input type="checkbox"/> OTRAS ZONAS DE JUEGOS POPULARES	Atributos específicos	
	LARGO	
	ANCHO	
	SUPERFICIE	
	DIÁMETRO (espacios circulares)	

OTROS ESPACIOS SINGULARES <input type="checkbox"/> CAMPO MINI-GOLF <input type="checkbox"/> PISTA DE BOWLING <input type="checkbox"/> CAMPO DE CASTING <input type="checkbox"/> REMO EN BANCO FIJO (CON BALSA) <input type="checkbox"/> PARQUES INFANTILES <input checked="" type="checkbox"/> PARQUES BIOSALUDABLES <input type="checkbox"/> OTROS ESPACIOS SINGULARES	Atributos específicos	
	NUMERO DE PUESTOS	0
	SUPERFICIE	0 m2

PISTAS DE MONOPATÍN Y PATÍN EN LÍNEA <input type="checkbox"/> PISTA DE MONOPATIN. PATIN EN LINEA <input type="checkbox"/> CIRCUITO MONOPATÍN. PATIN EN LINEA <input type="checkbox"/> CAMPOS DE MONOPATIN Y PATIN EN LINEA	Atributos específicos	
	ESTRUCTURAS EN U (Si/No)	
	SUPERFICIE	
	LONGITUD (cuerda del circuito)	





Espacio deportivo convencional

CÓDIGO INSTALACIÓN	ESPACIO DEPORTIVO Nº	¿Es el espacio deportivo principal de la Instalación?
18153536	3	<input type="checkbox"/>

Nombre del espacio deportivo (si está repetido numéralo)

PISTA DEPORTIVA

ATRIBUTOS GENERALES

CERRAMIENTO (del espacio deportivo. No de la instalación en su conjunto)

Espacio Abierto (sin cubierta o temporal. Globos, lonas, no cerramiento lateral)

Aire Libre (no dispone de ningún tipo de cubierta)

Cerramiento estacional (tiene cerramiento pero solo en temporadas)

Sólo Cubierto (tiene cubierta pero está abierto lateralmente)

Recinto Cerrado (con cubierta y cerramiento lateral al menos hasta 2/3 partes)

Cerrado Fijo (cerramiento tradicional)

Cubierta Móvil (la cubierta es móvil y permite cerrar en un momento dado)

Cerramiento Textil (con lonas o similar no desmontables, no estacional)

Año de Construcción *	Año de Remodelación *
2012	0

* Se refiere al espacio deportivo no a la instalación.

ESTADO DE USO (del espacio deportivo. No de la instalación en su conjunto)

En Uso (cuando funciona normalmente en su período de apertura)

En Uso (funciona normalmente durante gran parte del año)

En Uso Estacional (funciona en la temporada normal de actividad)

Fuera de Uso (no funciona normalmente en su periodo de apertura)

En Construcción (ha comenzado la obra pero todavía no está funcionando)

En Remodelación (temporalmente fuera de uso por trabajos de adecuación)

Fuera de Uso (cierre permanente con carácter indefinido)

Sistema de Calefacción

SI NO

Sistema de Climatización

SI NO

Altura libre (solo cubierto)

Actividad Deportiva Principal

Otras Actividades

ILUMINACIÓN (posibilidades de uso nocturno en función del alumbrado artificial)

Permite Uso Nocturno (se puede desarrollar en su mayor parte la actividad)

Permite la Competición

Permite Entrenamientos

No Permite Uso Nocturno (cuando no hay o es parcial o insuficiente)

No Hay Iluminación

Es Parcial o Insuficiente

PAVIMENTO (si hay varios el más representativo.)

NATURAL (carácter natural sin proceso de prefabricación)

Tierra (pavimento original) Tierra Batida Ceniza

Tierra Estabilizada Hierba Natural Arena

Cantos Rodados/Rocas Nieve Hielo Otros

MADERA (de madera o corcho adaptados a pavimentos deportivos)

Madera-Rígido (sobre solera rígida) Corcho-Rígido

Madera-Elastica (sobre base elastica, rastreles) Corcho-Elastico

Otros Pavimentos de madera

HIERBA ARTIFICIAL

Agua (sin arena ni caucho) Arena Caucho Otros

SINTÉTICOS (prefabricados o en obra, de PVC, caucho, poliuretano, latex, ...)

Sintético-Rígido Sintético-Elastico Otros

MÉTÁLICOS

Acero Inoxidable Acero (chapa) Aluminio Otros

HORMIGONES Y AGLOMERADOS (pavimentos duros de composición aglomerada)

Hormigón (sin tratar) Hormigón Poroso Resina Acrílicas

Hormigón (con tratamiento superficial) Asfalto Otros

BALDOSAS Y SIMILAR (formado por piezas de cerámica, hormigón o piedra)

Baldosa Cerámica Baldosa Hormigón Terrazo

Baldosa Asfáltica Loseta (gresite) Piedra Otros

OTROS PAVIMENTOS

Moqueta Tapami Tapiz Fibra de Vidrio Otros

CONSERVACIÓN DEL PAVIMENTO

Bueno

Regular (alguna imperfección)

Mal estado (no adecuado para la p.d.)

Inservible (inviabile para la p.d.)

No permite la práctica deportiva

OBSERVACIONES



Espacio deportivo convencional

TIPOLOGÍA DE ESPACIOS CONVENCIONALES Y SUS ATRIBUTOS ESPECÍFICOS

PISTAS

PISTAS POLIDEPORTIVAS (permiten la práctica de varios deportes)

- Pistas Polideportivas 1 de 400 a 800 m2 en espacio Abierto
- Pistas Polideportivas 2 de 800 a 1000 m2 en espacio Abierto
- Pistas Polideportivas 3 de 1000 a 1288 m2 en espacio Abierto
- Pistas Polideportivas 4 de 1288 a 1632 m2 en espacio Abierto
- Pistas Polideportivas 1 de 400 a 800 m2 en espacio Cerrado
- Pistas Polideportivas 2 de 800 a 1000 m2 en espacio Cerrado
- Pistas Polideportivas 3 de 1000 a 1288 m2 en espacio Cerrado
- Pistas Polideportivas 4 de 1288 a 1632 m2 en espacio Cerrado

PISTAS ESPECIALIZADAS Y OTRAS PISTAS (adaptadas a un deporte y no catalogadas)

- Pista de Tenis
- Pista de Hielo
- Pista de Petanca
- Otras Pistas Mayores de 400 m2 en espacios Abiertos
- Pequeñas menores de 400 m2 en espacios Abiertos
- Otras Pistas Mayores de 400 m2 en espacios Cerrados
- Pequeñas menores de 400 m2 en espacios Cerrados

Atributos específicos

LARGO (marcaje más márgenes)	25 m.
ANCHO (marcaje más márgenes)	10 m.
SUPERFICIE (incluido márgenes)	250 m2

PISTAS CON PARED

PISTAS POLIDEPORTIVAS CON FRONTÓN (con dos paredes como mínimo para varios deportes)

- P. Polid. con Frontón 1 de 400 a 800 m2 en espacio Abierto
- P. Polid. con Frontón 2 de 800 a 1000 m2 en espacio Abierto
- P. Polid. con Frontón 3 mayor de 1000 m2 en espacio Abierto
- P. Polid. con Frontón 1 de 400 a 800 m2 en espacio Cerrado
- P. Polid. con Frontón 2 de 800 a 1000 m2 en espacio Cerrado
- P. Polid. con Frontón 3 mayor de 1000 m2 en espacio Cerrado

FRONTONES Y OTRAS PISTAS CON PARED (adaptadas a un deporte y no catalogadas)

- Frontón en espacio Abierto
- Padel
- Squash
- Trinquete en espacio Abierto
- Otras Pistas con pared mayores de 400m2 en espacio Abierto
- Otras Pistas con pared menores de 400 m2 en espacio Abierto
- Frontón en espacio Cerrado
- Trinquete en espacio Cerrado
- Otras Pistas con pared mayores de 400m2 en espacio Cerrado

Atributos específicos

LARGO (marcaje más márgenes)	
ANCHO (marcaje más márgenes)	
SUPERFICIE (incluido márgenes)	
ALTURA PARED (la principal)	
Nº PAREDES (laterales)	

CAMPOS (de forma rectangular, definidos por el pavimento o valla perimetral. Normalmente superan los 1500 m2)

CAMPOS POLIDEPORTIVOS (permiten la práctica de varios deportes)

- Campo Polideportivo 1 de 1500 a 4000 m2 (menor que un campo de fútbol)
- Campo Polideportivo 2 de 4000 a 8000 m2 (la mayoría de futbol hasta 100x80m)
- Campo Polideportivo 3 mayor de 8000 m2 (campos grandes de fútbol de más de 100x80m)

CAMPOS ESPECIALIZADOS Y OTROS CAMPOS (para un deporte y los no catalogados)

- Fútbol mínimo 4000 m2
- Fútbol-7 mínimo 1500 m2
- Rugby mínimo 4000 m2
- Hockey mínimo 4000 m2
- Béisbol mínimo 4000 m2
- Softbol
- Zona de lanzamiento de Atletismo. Campo interior de la pista de atletismo
- Otros campos mayores de 2000 m2
- Otros campos menores de 2000 m2

Atributos específicos

LARGO (marcaje más márgenes)	
ANCHO (marcaje más márgenes)	
SUPERFICIE (incluido márgenes)	



Espacio deportivo convencional

VASOS DE PISCINA (Actividad en medio acuático. En recinto cerrado piscinas cubiertas)															
<input type="checkbox"/> VASOS DEPORTIVOS (tienen dimensiones que se adaptan a la competición) <input type="checkbox"/> Vaso Deportivo de 50 m en espacio abierto <input type="checkbox"/> Vaso Deportivo 33 m en espacio abierto <input type="checkbox"/> Vaso Deportivo de 25 m en espacio abierto <input type="checkbox"/> Vaso de Saltos en espacio abierto <input type="checkbox"/> Vaso Deportivo de 50 m en espacio cerrado <input type="checkbox"/> Vaso Deportivo 33 m en espacio cerrado <input type="checkbox"/> Vaso Deportivo de 25 m en espacio cerrado <input type="checkbox"/> Vaso de Saltos en espacio cerrado <input type="checkbox"/> OTROS VASOS (vasos de carácter no deportivo) <input type="checkbox"/> Vaso de enseñanza en espacio abierto <input type="checkbox"/> Vaso recreativo en espacio abierto <input type="checkbox"/> Vaso hidromasaje <input type="checkbox"/> Vaso de chapoteo en espacio abierto <input type="checkbox"/> Otros Vasos > 50 m2 en espacio abierto <input type="checkbox"/> Otros Vasos < 50 m2 <input type="checkbox"/> Vaso de enseñanza en espacio cerrado <input type="checkbox"/> Vaso recreativo en espacio cerrado <input type="checkbox"/> Vaso de chapoteo en espacio cerrado <input type="checkbox"/> Otros Vasos > 50 m2 en espacio cerrado	<table border="1"> <thead> <tr> <th colspan="2">Atributos específicos</th> </tr> </thead> <tbody> <tr> <td>LARGO (mayor del vaso)</td> <td></td> </tr> <tr> <td>ANCHO (mayor del vaso)</td> <td></td> </tr> <tr> <td>SUPERFICIE (de lámina de agua))</td> <td></td> </tr> <tr> <td>PROFUNDIDA MÁXIMA</td> <td></td> </tr> <tr> <td>PROFUNDIDAD MÍNIMA</td> <td></td> </tr> <tr> <td>NÚMERO DE CALLES</td> <td></td> </tr> </tbody> </table>	Atributos específicos		LARGO (mayor del vaso)		ANCHO (mayor del vaso)		SUPERFICIE (de lámina de agua))		PROFUNDIDA MÁXIMA		PROFUNDIDAD MÍNIMA		NÚMERO DE CALLES	
Atributos específicos															
LARGO (mayor del vaso)															
ANCHO (mayor del vaso)															
SUPERFICIE (de lámina de agua))															
PROFUNDIDA MÁXIMA															
PROFUNDIDAD MÍNIMA															
NÚMERO DE CALLES															
Tipo de Rebosadero del Vaso	<input type="checkbox"/> Desbordante (Munich) <input type="checkbox"/> Lineal en Pared (Garganta) <input type="checkbox"/> Puntual en Pared (Skimers) <input type="checkbox"/> No tiene														

ESPACIOS LONGITUDINALES (La actividad se desarrolla siguiendo un recorrido)											
<input type="checkbox"/> ESPACIOS LONGITUDINALES DE ATLETISMO (Pistas de carreras y otros longitudinales) <input type="checkbox"/> Pista de Atletismo de 400m <input type="checkbox"/> 300 m de cuerda <input type="checkbox"/> 200 m de cuerda <input type="checkbox"/> Recta de carreras de Atletismo <input type="checkbox"/> Recta de saltos (longitud, triple y pértiga) <input type="checkbox"/> Zona de Salto de Altura <input type="checkbox"/> Otras Pistas de Atletismo (dimesiones irregulares) <input type="checkbox"/> OTROS ESPACIOS LONGITUDINALES (para un deporte, pequeños y no catalogados) <input type="checkbox"/> Velódromo <input type="checkbox"/> Patinódromo <input type="checkbox"/> Anillo de Hielo <input type="checkbox"/> Otros Espacios Longitudinales (mayores de 100m) <input type="checkbox"/> Otros menores de 100m	<table border="1"> <thead> <tr> <th colspan="2">Atributos específicos</th> </tr> </thead> <tbody> <tr> <td>LARGO longitud, cuerda)</td> <td></td> </tr> <tr> <td>ANCHODE LA CUERDA</td> <td></td> </tr> <tr> <td>SUPERFICIE (incluido márgenes)</td> <td></td> </tr> <tr> <td>Nº DE CALLES (solo deportivo)</td> <td></td> </tr> </tbody> </table>	Atributos específicos		LARGO longitud, cuerda)		ANCHODE LA CUERDA		SUPERFICIE (incluido márgenes)		Nº DE CALLES (solo deportivo)	
Atributos específicos											
LARGO longitud, cuerda)											
ANCHODE LA CUERDA											
SUPERFICIE (incluido márgenes)											
Nº DE CALLES (solo deportivo)											

SALAS (Se desarrollan las actividades en recinto cerrado. Pueden ser irregulares)									
<input type="checkbox"/> SALAS POLIVALENTES (para actividades de uso no especializado. E.Física. Aerobic, etc) <input type="checkbox"/> Sala Polivalente 1 (sala polivalente de 100 a 200 m2 de superficie) <input type="checkbox"/> Sala Polivalente 2 (sala polivalente de 200 a 300 m2 de superficie) <input type="checkbox"/> Sala Polivalente 3 (sala polivalente mayor de 300 m2 de superficie) <input type="checkbox"/> SALAS ESPECIALIZADAS Y OTRAS SALAS (adaptadas a un uso especializado y otras) <input type="checkbox"/> Sala Equipada con aparatos gimnásticos, de musculación, cardiovasculares, etc) <input type="checkbox"/> Artes marciales (pavimento adaptado) <input type="checkbox"/> Sala Especializada (por la actividad) <input type="checkbox"/> Esgrima <input type="checkbox"/> Otras Salas mayor de 50 m2 <input type="checkbox"/> Menor de 50 m2	<table border="1"> <thead> <tr> <th colspan="2">Atributos específicos</th> </tr> </thead> <tbody> <tr> <td>LARGO (dimensión mayor)</td> <td></td> </tr> <tr> <td>ANCHO (dimensión menor)</td> <td></td> </tr> <tr> <td>SUPERFICIE (del espacio)</td> <td></td> </tr> </tbody> </table>	Atributos específicos		LARGO (dimensión mayor)		ANCHO (dimensión menor)		SUPERFICIE (del espacio)	
Atributos específicos									
LARGO (dimensión mayor)									
ANCHO (dimensión menor)									
SUPERFICIE (del espacio)									



Instalación deportiva

CÓDIGO INSTALACIÓN 18153537	<input type="checkbox"/> BAJA El año : 0	<input type="checkbox"/> ALTA	
Instalación del censo 97 que ya no existe		Instalación que no está en censo provisional 05	
Comunidad Autónoma ANDALUCÍA	Provincia GRANADA	Municipio (obligatorio) Peligros	Zonas GR-3 AGLOMERACION URBANA DE GRANA
Núcleo de Población PELIGROS	Distrito	Barrio	
Nombre oficial de la instalación (obligatorio) HANGAR 7		Nombre por el que es conocida la instalación (si es distinto)	
Dirección : vía, número, código postal (obligatorio) C/ HUESCAR Nº: 7 Código postal 18210		Año de Inicio de la Actividad Deportiva (4dígitos) 2012	
Teléfono 958491633	Fax	E-Mail HANGAR7PAINTBALLS@HOTMAIL.COM	Página Web WWW-HANGAR7PAINTBALLS.COM
Coordenadas Geográficas (X,Y,Z) en el punto de acceso a la instalación			
Latitud : 0	Longitud : 0	Altura : 0	UTMX: 442238,16 UTM Y: 4120150,93
Situación de la Instalación (elegir una)			
Urbana : <input type="radio"/>	Periférica (borde urbana) : <input checked="" type="radio"/>	No Urbana : <input type="radio"/>	
Accesibilidad (sobre todo para las sillas de ruedas)			
Deportistas :	<input type="checkbox"/> Tienen acceso desde el exterior <input type="checkbox"/> Pueden circular por el interior <input type="checkbox"/> Tienen vestuarios adaptados	Visitantes/Espectadores :	<input type="checkbox"/> Tienen acceso desde el exterior <input type="checkbox"/> Pueden circular por el interior <input type="checkbox"/> Tienen aseos adaptados
Régimen de Acceso a la Instalación (se pueden marcar más de una opción)			
<input type="checkbox"/> Libre Gratuito <input type="checkbox"/> Libre pagando entrada (un uso o bono) <input type="checkbox"/> Libre pagando cuota de abono		<input type="checkbox"/> Restringido a Alumnos (de un centro de enseñanza) <input type="checkbox"/> Restringido a residentes (del edificio o establecimiento turístico) <input type="checkbox"/> Restringido a trabajadores o accionistas	
Usuarios que utilizan la instalación (se puede marcar más de una opción)			
<input type="checkbox"/> Escolares (grupos de centros de enseñanza) <input type="checkbox"/> Deportistas en general (usuarios individuales o en grupo) <input type="checkbox"/> Deportistas de competición (federados o similar)			
Propiedad de la Instalación (Nombre del propietario (en caso de no saberlo, el del suelo). Si es un particular se pondrá PARTICULAR)			
<input type="checkbox"/> PROPIEDAD PÚBLICA			
<input type="checkbox"/> Administración General del Estado <input type="checkbox"/> Consejo Superior de Deportes (CSD) <input type="checkbox"/> Universidad Nacional de Enseñanza a Distancia <input type="checkbox"/> M. de Defensa (instalación propiedad de las FFAA) <input type="checkbox"/> M. de Defensa IES y Centros Públicos de Enseñanza <input type="checkbox"/> M. de Defensa Academias Militares <input type="checkbox"/> M. de Interior (Policia Nacional y Guardia Civil) <input type="checkbox"/> M. de Interior Instituciones penitenciarias <input type="checkbox"/> M. de Interior Academias de Formación Policial <input type="checkbox"/> Otros ministerios <input type="checkbox"/> Organismos Autónomos distintos del CSD <input type="checkbox"/> Empresas propiedad del estado <input type="checkbox"/> Otros		<input type="checkbox"/> Administración Autónoma <input type="checkbox"/> Comunidad Autónoma <input type="checkbox"/> Institutos de Enseñanza Secundaria (IES) <input type="checkbox"/> Centros de Educación Infantil (de 0 a 3 años) <input type="checkbox"/> Policía Autónoma <input type="checkbox"/> Universidades Públicas <input type="checkbox"/> Empresas propiedad de C.C.A.A. <input type="checkbox"/> Otros	
		<input type="checkbox"/> Administración Local <input type="checkbox"/> Ayuntamiento (propiedad municipal) <input type="checkbox"/> Centro de Educación Infantil y Primaria (CEIP) <input type="checkbox"/> Institutos de Enseñanza Secundaria (IES) <input type="checkbox"/> Centros de Educación Infantil (de 0 a 3 años) <input type="checkbox"/> Entidades Locales Menores <input type="checkbox"/> Comarcas. Mancomunidades o Feder. Municipios <input type="checkbox"/> Diputaciones <input type="checkbox"/> Centro de Educación Infantil y Primaria (CEIP) <input type="checkbox"/> Institutos de Enseñanza Secundaria (IES) <input type="checkbox"/> Centros de Educación Infantil (de 0 a 3 años) <input type="checkbox"/> Empresas propiedad de la Adm. Local. <input type="checkbox"/> Otros	



Instalación deportiva

<input checked="" type="checkbox"/> PROPIEDAD PRIVADA	
<input checked="" type="checkbox"/> Privados Deportivos (asociativos o empresas) <ul style="list-style-type: none"><input type="checkbox"/> Asociativos<ul style="list-style-type: none"><input type="checkbox"/> Fundaciones Deportivas<input type="checkbox"/> Federaciones Deportivas<ul style="list-style-type: none"><input type="checkbox"/> Nacional<input type="checkbox"/> Autonómica<input type="checkbox"/> Local<input type="checkbox"/> Clubes<input type="checkbox"/> Asociaciones y Agrupaciones<input type="checkbox"/> Peñas<input type="checkbox"/> Otros<input checked="" type="checkbox"/> Empresas cuyo fin sea el deporte<ul style="list-style-type: none"><input type="checkbox"/> Sociedades Anónimas Deportivas<input type="checkbox"/> Sociedades Empresariales Deportivas<input type="checkbox"/> Otras	<input type="checkbox"/> Privados No Deportivos (otros fines no deportivos) <ul style="list-style-type: none"><input type="checkbox"/> Educativos (incluye todos los tipos de enseñanza)<ul style="list-style-type: none"><input type="checkbox"/> Universidades<input type="checkbox"/> Colegios privados concertados (con subvención)<input type="checkbox"/> Colegios privados<input type="checkbox"/> Guarderías<input type="checkbox"/> Otros<input type="checkbox"/> Religiosos (inst. religiosas que no sean de enseñanza)<input type="checkbox"/> Sociedades Empresariales (para sus trabajadores)<input type="checkbox"/> Residenciales<input type="checkbox"/> Turísticos (hostelería y turismo, como hoteles, etc)<input type="checkbox"/> Otros

GESTIÓN DE LA INSTALACIÓN (Nombre del gestor (en caso de no saberlo, el del suelo). Si es un particular se pondrá PARTICULAR)

<input type="checkbox"/> GESTIÓN PÚBLICA	
<input type="checkbox"/> Administración General del Estado <ul style="list-style-type: none"><input type="checkbox"/> Consejo Superior de Deportes (CSD)<input type="checkbox"/> Universidad Nacional de Enseñanza a Distancia<input type="checkbox"/> M. de Defensa (instalación propiedad de las FFAA)<ul style="list-style-type: none"><input type="checkbox"/> M. de Defensa IES y Centros Públicos de Enseñanza<input type="checkbox"/> M. de Defensa Academias Militares<input type="checkbox"/> M. de Interior (Policía Nacional y Guardia Civil)<ul style="list-style-type: none"><input type="checkbox"/> M. de Interior Instituciones penitenciarias<input type="checkbox"/> M. de Interior Academias de Formación Policial<input type="checkbox"/> Otros ministerios<input type="checkbox"/> Organismos Autónomos distintos del CSD<input type="checkbox"/> Empresas propiedad del estado<input type="checkbox"/> Otros	<input type="checkbox"/> Administración Autónoma <ul style="list-style-type: none"><input type="checkbox"/> Comunidad Autónoma<ul style="list-style-type: none"><input type="checkbox"/> Institutos de Enseñanza Secundaria (IES)<input type="checkbox"/> Centros de Educación Infantil (de 0 a 3 años)<input type="checkbox"/> Policía Autónoma<input type="checkbox"/> Universidades Públicas<input type="checkbox"/> Empresas propiedad de C.C.A.A.<input type="checkbox"/> Otros
	<input type="checkbox"/> Administración Local <ul style="list-style-type: none"><input type="checkbox"/> Ayuntamiento (propiedad municipal)<ul style="list-style-type: none"><input type="checkbox"/> Centro de Educación Infantil y Primaria (CEIP)<input type="checkbox"/> Institutos de Enseñanza Secundaria (IES)<input type="checkbox"/> Centros de Educación Infantil (de 0 a 3 años)<input type="checkbox"/> Entidades Locales Menores<input type="checkbox"/> Comarcas. Mancomunidades o Feder. Municipios<input type="checkbox"/> Diputaciones<ul style="list-style-type: none"><input type="checkbox"/> Centro de Educación Infantil y Primaria (CEIP)<input type="checkbox"/> Institutos de Enseñanza Secundaria (IES)<input type="checkbox"/> Centros de Educación Infantil (de 0 a 3 años)<input type="checkbox"/> Empresas propiedad de la Adm. Local.<input type="checkbox"/> Otros

<input checked="" type="checkbox"/> GESTIÓN PRIVADA	
<input checked="" type="checkbox"/> Privados Deportivos (asociativos o empresas) <ul style="list-style-type: none"><input type="checkbox"/> Asociativos<ul style="list-style-type: none"><input type="checkbox"/> Fundaciones Deportivas<input type="checkbox"/> Federaciones Deportivas<ul style="list-style-type: none"><input type="checkbox"/> Nacional<input type="checkbox"/> Autonómica<input type="checkbox"/> Local<input type="checkbox"/> Clubes<input type="checkbox"/> Asociaciones y Agrupaciones<input type="checkbox"/> Peñas<input type="checkbox"/> Otros<input checked="" type="checkbox"/> Empresas cuyo fin sea el deporte<ul style="list-style-type: none"><input type="checkbox"/> Sociedades Anónimas Deportivas<input type="checkbox"/> Sociedades Empresariales Deportivas<input type="checkbox"/> Otras	<input type="checkbox"/> Privados No Deportivos (otros fines no deportivos) <ul style="list-style-type: none"><input type="checkbox"/> Educativos (incluye todos los tipos de enseñanza)<ul style="list-style-type: none"><input type="checkbox"/> Universidades<input type="checkbox"/> Colegios privados concertados (con subvención)<input type="checkbox"/> Colegios privados<input type="checkbox"/> Guarderías<input type="checkbox"/> Otros<input type="checkbox"/> Religiosos (inst. religiosas que no sean de enseñanza)<input type="checkbox"/> Sociedades Empresariales (para sus trabajadores)<input type="checkbox"/> Residenciales<input type="checkbox"/> Turísticos (hostelería y turismo, como hoteles, etc)<input type="checkbox"/> Otros



Instalación deportiva

USA ENERGÍA RENOVABLE

Placa Solar Termica Placa Solar Fotovoltaica Eólica Hidráulica Biomasa

COMPLEJO DEPORTIVO

Pertenece a un Complejo Deportivo : No Nombre Complejo:

SITUACION URBANISTICA	Planteamiento que le afecta:	NSSS DE PLANEAMIENTO
	Clasificación del suelo:	INDUSTRIAL
	Calificación del suelo:	

CONDICIONES URBANISTICAS	Condiciones del Solar	Calzada pavimentada	<input checked="" type="checkbox"/>
		Encintado de aceras	<input checked="" type="checkbox"/>
		Suministro de agua	<input checked="" type="checkbox"/>
		Alcantarillado	<input checked="" type="checkbox"/>
		Electricidad	<input checked="" type="checkbox"/>
		Alumbrado público	<input checked="" type="checkbox"/>
	Parcelación	Superficie del solar:	462
		Parcela mínima :	
		Proyectado :	

			Normas	Proyectado
CONDICIONES DE LA EDIFICACIÓN	OCUPACIÓN	Ocupación	%	%
		Fondo máximo edificable	m	m
		Dimensión patios	m	
	ALTURAS	Altura máxima en m	m	
		Nº max de plantas		
		Planta baja incl. semisótano	m	
		Alt. semisó. a cara inf. forjado	m	
	EDIFICABILIDAD	Uso distinto residencial		
		Uso residencial	m ² /m ²	m ² /m ²
	SITUACIÓN DE LAS EDIFICACIONES	Retranqueos a fachada		
Otros retranqueos				
TIPOLOGÍA			m	

CUMPLIMIENTO NORMATIVA TÉCNICA	Protección contra incendios	Bies	<input type="checkbox"/>
		Extintores	<input checked="" type="checkbox"/>
		Detección de incendios	<input type="checkbox"/>
	Accesibilidad	Adaptación de Aseos	<input checked="" type="checkbox"/>
		Adaptación de Vestuarios	<input checked="" type="checkbox"/>
		Pasillos	<input checked="" type="checkbox"/>
		Accesos exteriores	<input checked="" type="checkbox"/>
	Reglamento de espectáculos públicos	Señalización evacuación	<input checked="" type="checkbox"/>
		Alumbrado de emergencia	<input checked="" type="checkbox"/>
		Grupo electrógeno	<input type="checkbox"/>
	Plan de emergencia	<input checked="" type="checkbox"/>	



Instalación deportiva

ATENCIÓN ADMINISTRATIVA	Persona de atención al usuario	<input checked="" type="checkbox"/>
	Archivo e historial de cada usuario	<input type="checkbox"/>
	Archivos informatizados	<input type="checkbox"/>
	Despachos para atención confidencial	<input type="checkbox"/>
	Posibilidad de pago con tarjeta de crédito	<input checked="" type="checkbox"/>
	Relaciones públicas para atención a usuarios	<input type="checkbox"/>
	Conexión a Internet	<input checked="" type="checkbox"/>
	Prensa escrita	<input checked="" type="checkbox"/>

INFORMACION ADICIONAL

- | | | |
|--|---|---|
| <input type="checkbox"/> Transporte Colectivo (parada cercana) | <input type="checkbox"/> Servicios Comerciales | <input type="checkbox"/> Masaje |
| <input type="checkbox"/> Integrado en centro sociocultural | <input checked="" type="checkbox"/> Control de Acceso | <input type="checkbox"/> Aula de Formación |
| <input type="checkbox"/> Protección contra Incendios | <input type="checkbox"/> Salón de Actos | <input type="checkbox"/> Sauna |
| <input type="checkbox"/> Taller de Mantenimiento | <input type="checkbox"/> Centro Médico | <input type="checkbox"/> Hidromasaje |
| <input type="checkbox"/> Almacén General | <input type="checkbox"/> Enfermería | <input type="checkbox"/> Baño Turco |
| <input type="checkbox"/> Aparcamiento (propio o cercano) | <input type="checkbox"/> Fisioterapia | <input type="checkbox"/> Ducha Ciclónica |
| <input type="checkbox"/> Oficinas | <input type="checkbox"/> Estética | <input type="checkbox"/> Sala de Lectura |
| <input type="checkbox"/> Bar | <input type="checkbox"/> Peluquería | <input type="checkbox"/> Sala de Exposiciones |
| <input type="checkbox"/> Restaurante | <input type="checkbox"/> Zona Infantil | <input checked="" type="checkbox"/> Otros: |

Observaciones

SONIDO AMBIENTAL.

SISTEMAS DE GESTIÓN	Sistemas Informáticos de Gestión	Programa a medida	<input type="radio"/>
		Programa propio	<input type="radio"/>
		No existe	<input checked="" type="radio"/>
	Estado de Hardware (5)	Óptimo	<input type="radio"/>
		Bueno	<input type="radio"/>
		Malo	<input type="radio"/>
	Control de Acceso	Mecanismo automático	<input type="radio"/>
		Mecanismo manual	<input type="radio"/>
		No existe	<input type="radio"/>



Espacio deportivo singular

CÓDIGO INSTALACIÓN	ESPACIO DEPORTIVO Nº	¿Es el espacio deportivo principal de la Instalación?
18153537	1	<input type="checkbox"/>

Nombre del espacio deportivo (si está repetido numéralo)
PAINTBALL

ATRIBUTOS GENERALES

CERRAMIENTO (del espacio deportivo. No de la instalación en su conjunto)

- Espacio Abierto (sin cubierta o temporal. Globos, lonas, no cerramiento lateral)**
- Aire Libre (no dispone de ningún tipo de cubierta)
 - Cerramiento estacional (tiene cerramiento pero solo en temporadas)
 - Sólo Cubierto (tiene cubierta pero está abierto lateralmente))
- Recinto Cerrado (con cubierta y cerramiento lateral al menos hasta 2/3 partes)**
- Cerrado Fijo (cerramiento tradicional)
 - Cubierta Móvil (la cubierta es móvil y permite cerrar en un momento dado)
 - Cerramiento Textil (con lonas o similar no desmontables, no estacional)

Año de Construcción *
2012

Año de Remodelación *
0

* Se refiere al espacio deportivo no a la instalación.

Sistema de Calefacción
<input type="checkbox"/> SI <input checked="" type="checkbox"/> NO

Sistema de Climatización
<input type="checkbox"/> SI <input checked="" type="checkbox"/> NO

Altura libre (solo cubierto)

ESTADO DE USO (del espacio deportivo. No de la instalación en su conjunto)

- En Uso (cuando funciona normalmente en su período de apertura)**
- En Uso (funciona normalmente durante gran parte del año)
 - En Uso Estacional (funciona en la temporada normal de actividad)
- Fuera de Uso (no funciona normalmente en su periodo de apertura)**
- En Construcción (ha comenzado la obra pero todavía no está funcionando)
 - En Remodelación (temporalmente fuera de uso por trabajos de adecuación)
 - Fuera de Uso (cierre permanente con carácter indefinido)

Actividad Deportiva Principal

Otras Actividades

ILUMINACIÓN (posibilidades de uso nocturno en función del alumbrado artificial)

- Permite Uso Nocturno (se puede desarrollar en su mayor parte la actividad)**
- Permite la Competición
 - Permite Entrenamientos
- No Permite Uso Nocturno (cuando no hay o es parcial o insuficiente)**
- No Hay Iluminación
 - Es Parcial o Insuficiente

PAVIMENTO (si hay varios el más representativo.)

- NATURAL (carácter natural sin proceso de prefabricación)**
- Tierra (pavimento original) Tierra Batida Ceniza
 - Tierra Estabilizada Hierba Natural Arena
 - Cantos Rodados/Rocas Nieve Hielo Otros
- MADERA (de madera o corcho adaptados a pavimentos deportivos)**
- Madera-Rígido (sobre solera rígida) Corcho-Rígido
 - Madera-Elástica (sobre base elástica, rastreles) Corcho-Elástico
 - Otros Pavimentos de madera
- HIERBA ARTIFICIAL**
- Agua (sin arena ni caucho) Arena Caucho Otros
- SINTÉTICOS (prefabricados o en obra, de PVC, caucho, poliuretano, latex, ...)**
- Sintético-Rígido Sintético-Elástico Otros
- METÁLICOS**
- Acero Inoxidable Acero (chapa) Aluminio Otros
- HORMIGONES Y AGLOMERADOS (pavimentos duros de composición aglomerada)**
- Hormigón (sin tratar) Hormigón Poroso Resina Acrílicas
 - Hormigón (con tratamiento superficial) Asfalto Otros
- BALDOSAS Y SIMILAR (formado por piezas de cerámica, hormigón o piedra)**
- Baldosa Cerámica Baldosa Hormigón Terrazo
 - Baldosa Asfáltica Loseta (gresite) Piedra Otros
- OTROS PAVIMENTOS**
- Moqueta Tatami Tapiz Fibra de Vidrio Otros

CONSERVACIÓN DEL PAVIMENTO

- Bueno
- Regular (alguna imperfección)
 - Mal estado (no adecuado para la p.d.)
 - Inservible (inviabile para la p.d.)
 - No permite la práctica deportiva

OBSERVACIONES

--



Espacio deportivo singular

TIPOLOGÍA DE ESPACIOS SINGULARES Y SUS ATRIBUTOS ESPECÍFICOS

CAMPOS DE GOLF

CAMPOS DE JUEGO (se realiza un recorrido siguiendo el orden de hoyos establecidos)

- Campo de Golf (con al menos 9 hoyos, de par 3, 4 o 5)
 Campo de Golf Rústico (sobre el terreno natural con mínimas adaptaciones)
 Pitch and Putt Otros Campos de Golf

ZONAS DE PRÁCTICAS

- Campo de Prácticas Bunker de Prácticas Green de Prácticas

Atributos específicos

LONGITUD (del campo entero)

NUMERO DE HOYOS

SUPERFICIE

PAR DEL CAMPO

CIRCUITOS DE MOTOR

CIRCUITOS DE VELOCIDAD (> 2000 m de longitud)

CIRCUITOS DE MOTOCROSS (> 500 m de longitud)

CIRCUITOS DE KARTS (> 200 m de longitud)

OTROS CIRCUITOS DE MOTOR

Atributos específicos

LONGITUD (del circuito)

ANCHURA DE LA CUERDA

Nº CURVAS IZQUIERDA/DERECHA

PARRILLA SALIDA/Nº PILOTOS

CIRCUITOS DE BICICLETA (Circuitos y carriles de bicicleta construidos para la actividad. No las vías verdes ni otros recorridos por la naturaleza)

CIRCUITOS DE BICICLETA (circuitos cerrados)

CARRIL BICI (Se localizará en el punto más significativo (se censarán una vez en cada calle o carretera por la que pasan y por cada municipio)

Atributos específicos

LONGITUD (del circuito)

CANAL DE REMO Y PIRAGUISMO (canales e instalaciones artificiales para la práctica del remo y piragüismo)

CANAL DE AGUAS TRANQUILAS

CANAL DE AGUAS BRAVAS

Atributos específicos

LONGITUD

CALLES

PANTANALES

DESNIVEL (solo aguas bravas)

CIRCUITO DE CARRERA A PIE (Circuitos y recorridos construidos específicamente para correr y caminar)

CIRCUITOS DE CARRERA A PIE

Atributos específicos

LONGITUD

ESTACIONES DE EJERCICIOS

ZONAS DE DEPORTES DE INVIERNO

PISTA DE ESQUI ALPINO

PISTA DE ESQUI DE FONDO (nórdico)

PARQUE DE SNOWBOARD

TRAMPOLIN DE SALTOS

CIRCUITO DE FONDO Y TIRO

OTRAS ZONAS (Deportes de Invierno)

Atributos específicos

LONGITUD

DIFICULTAD (color)

ALTURA (trampolín)

DENOMINACIÓN DE LA PISTA

NIEVE ARTIFICIAL

DESNIVEL

ESPACIOS DE HÍPICA

PISTA DE CARRERA HÍPICA

PICADERO. PISTA DE DOMA

CAMPO DE POLO

PISTA DE SALTO

PISTA DE CONCURSO

PISTA DE ENSAYO

OTRAS PISTAS (ESPACIOS DE HÍPICA)

Atributos específicos

LONGITUD

ANCHO

SUPERFICIE

ROCODROMOS



Espacio deportivo singular

<input type="checkbox"/> ROCODROMO <input type="checkbox"/> ROCODROMO BOULDER (hasta 3m. de altura)	Atributos específicos	
	ALTURA MÁXIMA	
	SUPERFICIE (escalada)	
	MATERIAL (pavimento)	
	PRESAS (Si/No)	

PISTA DE MODELISMO		
<input type="checkbox"/> CIRCUITO DE AUTOMODELISMO <input type="checkbox"/> CIRCUITO DE AEROMODELISMO <input type="checkbox"/> OTRAS ZONAS (PISTAS MODELISMO)	Atributos específicos	
	LONGITUD	
	ANCHO	

CAMPO DE TIRO		
<input type="checkbox"/> CAMPO DE TIRO VUELO <input type="checkbox"/> CAMPO DE TIRO AL PLATO <input type="checkbox"/> CAMPO DE TIRO DE PRECISIÓN <input type="checkbox"/> CAMPO DE TIRO CON ARCO <input type="checkbox"/> OTROS CAMPOS DE TIRO	Atributos específicos	
	SUPERFICIE	
	NUMERO DE PUESTOS	

JUEGOS POPULARES Y/O TRADICIONALES			
<input type="checkbox"/> PISTA DE CALVA <input type="checkbox"/> PISTA DE TANGA <input type="checkbox"/> PISTA DE LANZAMIENTO DE BARRA CASTELLANA <input type="checkbox"/> PISTA DE LANZAMIENTO DE BARRA ARAGONESA <input type="checkbox"/> CORRO DE LUCHA <input type="checkbox"/> CARRIL DE BOLOS HUERTANOS	<input type="checkbox"/> CAMPO DE BOLOS CARTAGENERO <input type="checkbox"/> BOLERA <input type="checkbox"/> CAMPO DE BILLAR ROMANO <input type="checkbox"/> CAMPO DE LLAVE <input type="checkbox"/> OTRAS ZONAS DE JUEGOS POPULARES	Atributos específicos	
		LARGO	
		ANCHO	
		SUPERFICIE	
		DIÁMETRO (espacios circulares)	

OTROS ESPACIOS SINGULARES		
<input type="checkbox"/> CAMPO MINI-GOLF <input type="checkbox"/> PISTA DE BOWLING <input type="checkbox"/> CAMPO DE CASTING <input type="checkbox"/> REMO EN BANCO FIJO (CON BALSA) <input type="checkbox"/> PARQUES INFANTILES <input type="checkbox"/> PARQUES BIOSALUDABLES <input checked="" type="checkbox"/> OTROS ESPACIOS SINGULARES	Atributos específicos	
	NUMERO DE PUESTOS	0
	SUPERFICIE	490 m2

PISTAS DE MONOPATÍN Y PATÍN EN LÍNEA		
<input type="checkbox"/> PISTA DE MONOPATIN. PATIN EN LINEA <input type="checkbox"/> CIRCUITO MONOPATÍN. PATIN EN LINEA <input type="checkbox"/> CAMPOS DE MONOPATIN Y PATIN EN LINEA	Atributos específicos	
	ESTRUCTURAS EN U (Si/No)	
	SUPERFICIE	
	LONGITUD (cuerda del circuito)	



Espacio deportivo singular

CÓDIGO INSTALACIÓN	ESPACIO DEPORTIVO Nº	¿Es el espacio deportivo principal de la Instalación?
18153537	2	<input checked="" type="checkbox"/>

Nombre del espacio deportivo (si está repetido numéralo)
CAMPO JUEGO PAINTBALL

ATRIBUTOS GENERALES

CERRAMIENTO (del espacio deportivo. No de la instalación en su conjunto)

- Espacio Abierto (sin cubierta o temporal. Globos, lonas, no cerramiento lateral)**
- Aire Libre (no dispone de ningún tipo de cubierta)
 - Cerramiento estacional (tiene cerramiento pero solo en temporadas)
 - Sólo Cubierto (tiene cubierta pero está abierto lateralmente))
- Recinto Cerrado (con cubierta y cerramiento lateral al menos hasta 2/3 partes)**
- Cerrado Fijo (cerramiento tradicional)
 - Cubierta Móvil (la cubierta es móvil y permite cerrar en un momento dado)
 - Cerramiento Textil (con lonas o similar no desmontables, no estacional)

Año de Construcción *
2012

Año de Remodelación *
0

* Se refiere al espacio deportivo no a la instalación.

Sistema de Calefacción
<input type="checkbox"/> SI <input checked="" type="checkbox"/> NO

Sistema de Climatización
<input type="checkbox"/> SI <input checked="" type="checkbox"/> NO

Altura libre (solo cubierto)

ESTADO DE USO (del espacio deportivo. No de la instalación en su conjunto)

- En Uso (cuando funciona normalmente en su período de apertura)**
- En Uso (funciona normalmente durante gran parte del año)
 - En Uso Estacional (funciona en la temporada normal de actividad)
- Fuera de Uso (no funciona normalmente en su periodo de apertura)**
- En Construcción (ha comenzado la obra pero todavía no está funcionando)
 - En Remodelación (temporalmente fuera de uso por trabajos de adecuación)
 - Fuera de Uso (cierre permanente con carácter indefinido)

Actividad Deportiva Principal

Otras Actividades

ILUMINACIÓN (posibilidades de uso nocturno en función del alumbrado artificial)

- Permite Uso Nocturno (se puede desarrollar en su mayor parte la actividad)**
- Permite la Competición
 - Permite Entrenamientos
- No Permite Uso Nocturno (cuando no hay o es parcial o insuficiente)**
- No Hay Iluminación
 - Es Parcial o Insuficiente

PAVIMENTO (si hay varios el más representativo.)

- NATURAL (carácter natural sin proceso de prefabricación)**
- Tierra (pavimento original) Tierra Batida Ceniza
 - Tierra Estabilizada Hierba Natural Arena
 - Cantos Rodados/Rocas Nieve Hielo Otros
- MADERA (de madera o corcho adaptados a pavimentos deportivos)**
- Madera-Rígido (sobre solera rígida) Corcho-Rígido
 - Madera-Elástica (sobre base elástica, rastreles) Corcho-Elástico
 - Otros Pavimentos de madera
- HIERBA ARTIFICIAL**
- Agua (sin arena ni caucho) Arena Caucho Otros
- SINTÉTICOS (prefabricados o en obra, de PVC, caucho, poliuretano, latex, ...)**
- Sintético-Rígido Sintético-Elástico Otros
- METÁLICOS**
- Acero Inoxidable Acero (chapa) Aluminio Otros
- HORMIGONES Y AGLOMERADOS (pavimentos duros de composición aglomerada)**
- Hormigón (sin tratar) Hormigón Poroso Resina Acrílicas
 - Hormigón (con tratamiento superficial) Asfalto Otros
- BALDOSAS Y SIMILAR (formado por piezas de cerámica, hormigón o piedra)**
- Baldosa Cerámica Baldosa Hormigón Terrazo
 - Baldosa Asfáltica Loseta (gresite) Piedra Otros
- OTROS PAVIMENTOS**
- Moqueta Tatami Tapiz Fibra de Vidrio Otros

CONSERVACIÓN DEL PAVIMENTO

- Bueno
- Regular (alguna imperfección)
 - Mal estado (no adecuado para la p.d.)
 - Inservible (inviabile para la p.d.)
 - No permite la práctica deportiva

OBSERVACIONES

--



Espacio deportivo singular

TIPOLOGÍA DE ESPACIOS SINGULARES Y SUS ATRIBUTOS ESPECÍFICOS	
CAMPOS DE GOLF	
<input type="checkbox"/> CAMPOS DE JUEGO (se realiza un recorrido siguiendo el orden de hoyos establecidos) <input type="checkbox"/> Campo de Golf (con al menos 9 hoyos, de par 3, 4 o 5) <input type="checkbox"/> Campo de Golf Rústico (sobre el terreno natural con mínimas adaptaciones) <input type="checkbox"/> Pitch and Putt <input type="checkbox"/> Otros Campos de Golf <input type="checkbox"/> ZONAS DE PRÁCTICAS <input type="checkbox"/> Campo de Prácticas <input type="checkbox"/> Bunker de Prácticas <input type="checkbox"/> Green de Prácticas	Atributos específicos LONGITUD (del campo entero) NUMERO DE HOYOS SUPERFICIE PAR DEL CAMPO
CIRCUITOS DE MOTOR	
<input type="checkbox"/> CIRCUITOS DE VELOCIDAD (> 2000 m de longitud) <input type="checkbox"/> CIRCUITOS DE MOTOCROSS (> 500 m de longitud) <input type="checkbox"/> CIRCUITOS DE KARTS (> 200 m de longitud) <input type="checkbox"/> OTROS CIRCUITOS DE MOTOR	Atributos específicos LONGITUD (del circuito) ANCHURA DE LA CUERDA Nº CURVAS IZQUIERDA/DERECHA PARRILLA SALIDA/Nº PILOTOS
CIRCUITOS DE BICICLETA (Circuitos y carriles de bicicleta construidos para la actividad. No las vías verdes ni otros recorridos por la naturaleza)	
<input type="checkbox"/> CIRCUITOS DE BICICLETA (circuitos cerrados) <input type="checkbox"/> CARRIL BICI (Se localizará en el punto más significativo (se censarán una vez en cada calle o carretera por la que pasan y por cada municipio)	Atributos específicos LONGITUD (del circuito)
CANAL DE REMO Y PIRAGUISMO (canales e instalaciones artificiales para la práctica del remo y piraguismo)	
<input type="checkbox"/> CANAL DE AGUAS TRANQUILAS <input type="checkbox"/> CANAL DE AGUAS BRAVAS	Atributos específicos LONGITUD CALLES PANTANALES DESNIVEL (solo aguas bravas)
CIRCUITO DE CARRERA A PIE (Circuitos y recorridos construidos específicamente para correr y caminar)	
<input type="checkbox"/> CIRCUITOS DE CARRERA A PIE	Atributos específicos LONGITUD ESTACIONES DE EJERCICIOS
ZONAS DE DEPORTES DE INVIERNO	
<input type="checkbox"/> PISTA DE ESQUI ALPINO <input type="checkbox"/> PISTA DE ESQUI DE FONDO (nórdico) <input type="checkbox"/> PARQUE DE SNOWBOARD <input type="checkbox"/> TRAMPOLIN DE SALTOS <input type="checkbox"/> CIRCUITO DE FONDO Y TIRO <input type="checkbox"/> OTRAS ZONAS (Deportes de Invierno)	Atributos específicos LONGITUD DIFICULTAD (color) ALTURA (trampolín) DENOMINACIÓN DE LA PISTA NIEVE ARTIFICIAL DESNIVEL
ESPACIOS DE HÍPICA	
<input type="checkbox"/> PISTA DE CARRERA HÍPICA <input type="checkbox"/> PICADERO. PISTA DE DOMA <input type="checkbox"/> CAMPO DE POLO <input type="checkbox"/> PISTA DE SALTO <input type="checkbox"/> PISTA DE CONCURSO <input type="checkbox"/> PISTA DE ENSAYO <input type="checkbox"/> OTRAS PISTAS (ESPACIOS DE HÍPICA)	Atributos específicos LONGITUD ANCHO SUPERFICIE
ROCODROMOS	



Espacio deportivo singular

<input type="checkbox"/> ROCODROMO <input type="checkbox"/> ROCODROMO BOULDER (hasta 3m. de altura)	Atributos específicos	
	ALTURA MÁXIMA	
	SUPERFICIE (escalada)	
	MATERIAL (pavimento)	
	PRESAS (Si/No)	

PISTA DE MODELISMO		
<input type="checkbox"/> CIRCUITO DE AUTOMODELISMO <input type="checkbox"/> CIRCUITO DE AEROMODELISMO <input type="checkbox"/> OTRAS ZONAS (PISTAS MODELISMO)	Atributos específicos	
	LONGITUD	
	ANCHO	

CAMPO DE TIRO		
<input type="checkbox"/> CAMPO DE TIRO VUELO <input type="checkbox"/> CAMPO DE TIRO AL PLATO <input type="checkbox"/> CAMPO DE TIRO DE PRECISIÓN <input type="checkbox"/> CAMPO DE TIRO CON ARCO <input type="checkbox"/> OTROS CAMPOS DE TIRO	Atributos específicos	
	SUPERFICIE	
	NUMERO DE PUESTOS	

JUEGOS POPULARES Y/O TRADICIONALES			
<input type="checkbox"/> PISTA DE CALVA <input type="checkbox"/> PISTA DE TANGA <input type="checkbox"/> PISTA DE LANZAMIENTO DE BARRA CASTELLANA <input type="checkbox"/> PISTA DE LANZAMIENTO DE BARRA ARAGONESA <input type="checkbox"/> CORRO DE LUCHA <input type="checkbox"/> CARRIL DE BOLOS HUERTANOS	<input type="checkbox"/> CAMPO DE BOLOS CARTAGENERO <input type="checkbox"/> BOLERA <input type="checkbox"/> CAMPO DE BILLAR ROMANO <input type="checkbox"/> CAMPO DE LLAVE <input type="checkbox"/> OTRAS ZONAS DE JUEGOS POPULARES	Atributos específicos	
		LARGO	
		ANCHO	
		SUPERFICIE	
		DIÁMETRO (espacios circulares)	

OTROS ESPACIOS SINGULARES		
<input type="checkbox"/> CAMPO MINI-GOLF <input type="checkbox"/> PISTA DE BOWLING <input type="checkbox"/> CAMPO DE CASTING <input type="checkbox"/> REMO EN BANCO FIJO (CON BALSA) <input type="checkbox"/> PARQUES INFANTILES <input type="checkbox"/> PARQUES BIOSALUDABLES <input checked="" type="checkbox"/> OTROS ESPACIOS SINGULARES	Atributos específicos	
	NUMERO DE PUESTOS	0
	SUPERFICIE	0 m2

PISTAS DE MONOPATÍN Y PATÍN EN LÍNEA		
<input type="checkbox"/> PISTA DE MONOPATIN. PATIN EN LINEA <input type="checkbox"/> CIRCUITO MONOPATÍN. PATIN EN LINEA <input type="checkbox"/> CAMPOS DE MONOPATIN Y PATIN EN LINEA	Atributos específicos	
	ESTRUCTURAS EN U (Si/No)	
	SUPERFICIE	
	LONGITUD (cuerda del circuito)	



Espacios Complementarios

CÓDIGO INSTALACIÓN 18153537	ESPACIO COMPLEMENTARIO Nº 1	Nombre del espacio complementario (si está repetido numéralo) VESTUARIO FEMENINO
---------------------------------------	---------------------------------------	--

NOMBRE DE TODOS LOS ESPACIOS DEPORTIVOS A QUE DA SERVICIO ESTE ESPACIO COMPLEMENTARIO

ATRIBUTOS GENERALES

ESTADO DE USO (del espacio deportivo. No de la instalación en su conjunto)	Año de Construcción * 0	Año de Remodelación * 0
<input checked="" type="checkbox"/> En Uso (cuando funciona normalmente en su periodo de apertura) <input checked="" type="checkbox"/> En Uso (funciona normalmente durante gran parte del año) <input type="checkbox"/> En Uso Estacional (funciona en la temporada normal de actividad) <input type="checkbox"/> Fuera de Uso (no funciona normalmente en su periodo de apertura) <input type="checkbox"/> En Construcción (ha comenzado la obra pero todavía no está funcionando) <input type="checkbox"/> En Remodelación (temporalmente fuera de uso por trabajos de adecuación) <input type="checkbox"/> Fuera de Uso (cierre permanente con carácter indefinido)	* Se refiere al espacio complementario no a la instalación.	
CONSERVACIÓN (estado general de conservación, no limpieza)	OBSERVACIONES	
<input checked="" type="checkbox"/> Bueno <input type="checkbox"/> Regular (alguna imperfección pero no impide el uso normal) <input type="checkbox"/> Mal estado (no adecuado para el desarrollo normal de la actividad) <input type="checkbox"/> Inservible (inviabile para la realización de la actividad)		

ESPACIOS COMPLEMENTARIOS GENERALES

VESTUARIOS (se censará por separado cada bloque de conjunto de vestuarios que tenga un funcionamiento homogéneo e independiente)					
<input checked="" type="checkbox"/> VESTUARIOS	Atributos específicos				
	Nº VESTUARIOS COLECTIVOS	1	Nº CABINAS INDIVIDUALES		Nº DUCHAS
	Nº VESTUARIOS INDIVIDUALES		Nº TAQUILLAS INDIVIDUALES		Nº LAVABOS
	SUPERFICIE		Nº DE URINARIOS		Nº INODOROS
	SISTEMA DE PRODUCCIÓN DE ACS		Gasoil <input type="checkbox"/>	Gas natural <input type="checkbox"/>	Biomasa <input type="checkbox"/>
	Otros :				

ASEOS PÚBLICOS (se censará cada uno de los módulos de servicios diferenciados)

<input type="checkbox"/> ASEOS PÚBLICOS	Atributos específicos				
	PÚBLICOS	<input type="checkbox"/>	Nº DE URINARIOS		
	DEPORTISTAS	<input type="checkbox"/>	Nº LAVABOS		
	COMÚN	<input type="checkbox"/>	Nº DE INODOROS		

ALMACEN DEPORTIVO (se diferencia del almacén general en que éste tiene una relación directa con los espacios deportivos asociados)

<input type="checkbox"/> ALMACEN DEPORTIVO	Atributos específicos				
	SUPERFICIE		VENTILACIÓN NATURAL		
	ALTURA		LUX DE ILUMINACIÓN		
	PUERTA DIRECTA		Nº RENOVACIONES AIRE /HORA		

ALMACEN MANTENIMIENTO

<input type="checkbox"/> ALMACEN MANTENIMIENTO	Atributos específicos				
	SUPERFICIE		VENTILACIÓN NATURAL		
	ALTURA		LUX DE ILUMINACIÓN		
	PUERTA DIRECTA		Nº RENOVACIONES AIRE /HORA		

GRADAS (se censará cada tipo por separado en cada instalación)

<input type="checkbox"/> GRADAS DE ESPECTADORES	Atributos específicos				
	GRADA FIJA	<input type="checkbox"/>	CUBIERTA TOTAL	<input type="checkbox"/>	Nº DE PLAZAS SENTADOS
	GRADA MÓVIL	<input type="checkbox"/>	CUBIERTA PARCIAL	<input type="checkbox"/>	Nº DE PLAZAS DE PIE
	GRADA MIXTA	<input type="checkbox"/>	SIN CUBIERTA	<input type="checkbox"/>	



Espacios Complementarios

ESPACIOS COMPLEMENTARIOS ESPECÍFICOS (característicos de determinadas instalaciones deportivas)

REMONTES (cable esqui)

<input type="checkbox"/> REMONTE	Atributos específicos			
	LONGITUD		CAPACIDAD	
	DESNIVEL		DENOMINACIÓN	

ZONA VARADA EN PLAYA

<input type="checkbox"/> ZONA VARADA	Atributos específicos				
	PASILLO ACCESO ESTACIONAL	<input type="checkbox"/>	PASILLO ACCESO PERMANENTE	<input type="checkbox"/>	SUPERFICIE

AERÓDROMOS

<input type="checkbox"/> AERÓDROMO	Atributos específicos				
	Nº DE PISTAS		ANCHURA		PAVIMENTO PISTA PRINCIPAL
	TALLER	<input type="checkbox"/>	TORRE DE CONTROL	<input type="checkbox"/>	
	LONGITUD		Nº DE HANGARES		

REFUGIO DE MONTAÑA

<input type="checkbox"/> REFUGIO	Atributos específicos			
	COTA ALTURA		NOMBRE OFICIAL	
	GUARDA (Si/No)	<input type="checkbox"/>	Nº DE PLAZAS	
	COCINA (Si/No)	<input type="checkbox"/>		

PUERTOS E INSTALACIONES NAÚTICAS

<input type="checkbox"/>	Atributos específicos							
	ELECTRICIDAD	<input type="checkbox"/>	PANTALAN	<input type="checkbox"/>	DIQUE SECO	<input type="checkbox"/>	ELEVADOR	<input type="checkbox"/>
	VARADERO	<input type="checkbox"/>	GASOLINERA	<input type="checkbox"/>	RAMPA	<input type="checkbox"/>	AGUA POTABLE	<input type="checkbox"/>
	Nº DE AMARRES				CALADO DE LA BOCANA			

OTROS

<input type="checkbox"/> PALOMAR	SUPERFICIE		<input type="checkbox"/> CABALLERIZAS	Nº DE PLAZAS	
---	------------	--	--	--------------	--



Espacios Complementarios

CÓDIGO INSTALACIÓN 18153537	ESPACIO COMPLEMENTARIO Nº 2	Nombre del espacio complementario (si está repetido numéralo) VESTUARIO MASCULINO
---------------------------------------	---------------------------------------	---

NOMBRE DE TODOS LOS ESPACIOS DEPORTIVOS A QUE DA SERVICIO ESTE ESPACIO COMPLEMENTARIO PAINTBALL CAMPO JUEGO PAINTBALL
--

ATRIBUTOS GENERALES

ESTADO DE USO (del espacio deportivo. No de la instalación en su conjunto)
<input checked="" type="checkbox"/> En Uso (cuando funciona normalmente en su periodo de apertura) <input checked="" type="checkbox"/> En Uso (funciona normalmente durante gran parte del año) <input type="checkbox"/> En Uso Estacional (funciona en la temporada normal de actividad) <input type="checkbox"/> Fuera de Uso (no funciona normalmente en su periodo de apertura) <input type="checkbox"/> En Construcción (ha comenzado la obra pero todavía no está funcionando) <input type="checkbox"/> En Remodelación (temporalmente fuera de uso por trabajos de adecuación) <input type="checkbox"/> Fuera de Uso (cierre permanente con carácter indefinido)

Año de Construcción * 2012

Año de Remodelación * 0

* Se refiere al espacio complementario no a la instalación.

OBSERVACIONES

CONSERVACIÓN (estado general de conservación, no limpieza)
<input checked="" type="checkbox"/> Bueno <input type="checkbox"/> Regular (alguna imperfección pero no impide el uso normal) <input type="checkbox"/> Mal estado (no adecuado para el desarrollo normal de la actividad) <input type="checkbox"/> Inservible (inviabile para la realización de la actividad)

ESPACIOS COMPLEMENTARIOS GENERALES

VESTUARIOS (se censará por separado cada bloque de conjunto de vestuarios que tenga un funcionamiento homogéneo e independiente)					
<input checked="" type="checkbox"/> VESTUARIOS	Atributos específicos				
	Nº VESTUARIOS COLECTIVOS	1	Nº CABINAS INDIVIDUALES		Nº DUCHAS
	Nº VESTUARIOS INDIVIDUALES		Nº TAQUILLAS INDIVIDUALES		Nº LAVABOS
	SUPERFICIE		Nº DE URINARIOS		Nº INODOROS
	SISTEMA DE PRODUCCIÓN DE ACS		Gasoil <input type="checkbox"/>	Gas natural <input type="checkbox"/>	Biomasa <input type="checkbox"/>
	Otros :				

ASEOS PÚBLICOS (se censará cada uno de los módulos de servicios diferenciados)

<input type="checkbox"/> ASEOS PÚBLICOS	Atributos específicos				
	PÚBLICOS	<input type="checkbox"/>	Nº DE URINARIOS		
	DEPORTISTAS	<input type="checkbox"/>	Nº LAVABOS		
	COMÚN	<input type="checkbox"/>	Nº DE INODOROS		

ALMACEN DEPORTIVO (se diferencia del almacen general en que éste tiene una relación directa con los espacios deportivos asociados)

<input type="checkbox"/> ALMACEN DEPORTIVO	Atributos específicos				
	SUPERFICIE		VENTILACIÓN NATURAL		
	ALTURA		LUX DE ILUMINACIÓN		
	PUERTA DIRECTA		Nº RENOVACIONES AIRE /HORA		

ALMACEN MANTENIMIENTO

<input type="checkbox"/> ALMACEN MANTENIMIENTO	Atributos específicos				
	SUPERFICIE		VENTILACIÓN NATURAL		
	ALTURA		LUX DE ILUMINACIÓN		
	PUERTA DIRECTA		Nº RENOVACIONES AIRE /HORA		

GRADAS (se censará cada tipo por separado en cada instalación)

<input type="checkbox"/> GRADAS DE ESPECTADORES	Atributos específicos				
	GRADA FIJA	<input type="checkbox"/>	CUBIERTA TOTAL	<input type="checkbox"/>	Nº DE PLAZAS SENTADOS
	GRADA MÓVIL	<input type="checkbox"/>	CUBIERTA PARCIAL	<input type="checkbox"/>	Nº DE PLAZAS DE PIE
	GRADA MIXTA	<input type="checkbox"/>	SIN CUBIERTA	<input type="checkbox"/>	



Espacios Complementarios

ESPACIOS COMPLEMENTARIOS ESPECÍFICOS (característicos de determinadas instalaciones deportivas)

REMONTES (cable esquí)

<input type="checkbox"/> REMONTE	Atributos específicos			
	LONGITUD		CAPACIDAD	
	DESNIVEL		DENOMINACIÓN	

ZONA VARADA EN PLAYA

<input type="checkbox"/> ZONA VARADA	Atributos específicos				
	PASILLO ACCESO ESTACIONAL	<input type="checkbox"/>	PASILLO ACCESO PERMANENTE	<input type="checkbox"/>	SUPERFICIE

AERÓDROMOS

<input type="checkbox"/> AERÓDROMO	Atributos específicos				
	Nº DE PISTAS		ANCHURA		PAVIMENTO PISTA PRINCIPAL
	TALLER	<input type="checkbox"/>	TORRE DE CONTROL	<input type="checkbox"/>	
	LONGITUD		Nº DE HANGARES		

REFUGIO DE MONTAÑA

<input type="checkbox"/> REFUGIO	Atributos específicos			
	COTA ALTURA		NOMBRE OFICIAL	
	GUARDA (Si/No)	<input type="checkbox"/>	Nº DE PLAZAS	
	COCINA (Si/No)	<input type="checkbox"/>		

PUERTOS E INSTALACIONES NAÚTICAS

<input type="checkbox"/>	Atributos específicos							
	ELECTRICIDAD	<input type="checkbox"/>	PANTALAN	<input type="checkbox"/>	DIQUE SECO	<input type="checkbox"/>	ELEVADOR	<input type="checkbox"/>
	VARADERO	<input type="checkbox"/>	GASOLINERA	<input type="checkbox"/>	RAMPA	<input type="checkbox"/>	AGUA POTABLE	<input type="checkbox"/>
	Nº DE AMARRES				CALADO DE LA BOCANA			

OTROS

<input type="checkbox"/> PALOMAR	SUPERFICIE		<input type="checkbox"/> CABALLERIZAS	Nº DE PLAZAS	
---	------------	--	--	--------------	--



Instalación deportiva

CÓDIGO INSTALACIÓN 18153538	<input type="checkbox"/> BAJA El año : 0	<input type="checkbox"/> ALTA	
Instalación del censo 97 que ya no existe		Instalación que no está en censo provisional 05	
Comunidad Autónoma ANDALUCÍA	Provincia GRANADA	Municipio (obligatorio) Peligros	Zonas GR-3 AGLOMERACION URBANA DE GRANA
Núcleo de Población PELIGROS	Distrito	Barrio	
Nombre oficial de la instalación (obligatorio) BALACERA CROSSBOX		Nombre por el que es conocida la instalación (si es distinto)	
Dirección : vía, número, código postal (obligatorio) C/ CORDOBA NAVE 7		Nº:	Código postal 18210
Año de Inicio de la Actividad Deportiva (4digitos) 2016			
Teléfono 640797180	Fax	E-Mail	Página Web WWW.BALACERA CLUB.COM
Coordenadas Geográficas (X,Y,Z) en el punto de acceso a la instalación			
Latitud : 0	Longitud : 0	Altura : 0	UTMX: 444260,013701057 UTM Y: 4119946,83264075
Situación de la Instalación (elegir una)			
Urbana : <input type="radio"/>	Periférica (borde urbana) : <input checked="" type="radio"/>	No Urbana : <input type="radio"/>	
Accesibilidad (sobre todo para las sillas de ruedas)			
Deportistas :	<input type="checkbox"/> Tienen acceso desde el exterior <input type="checkbox"/> Pueden circular por el interior <input type="checkbox"/> Tienen vestuarios adaptados	Visitantes/Espectadores :	<input type="checkbox"/> Tienen acceso desde el exterior <input type="checkbox"/> Pueden circular por el interior <input type="checkbox"/> Tienen aseos adaptados
Régimen de Acceso a la Instalación (se pueden marcar más de una opción)			
<input type="checkbox"/> Libre Gratuito <input type="checkbox"/> Libre pagando entrada (un uso o bono) <input type="checkbox"/> Libre pagando cuota de abono		<input type="checkbox"/> Restringido a Alumnos (de un centro de enseñanza) <input type="checkbox"/> Restringido a residentes (del edificio o establecimiento turístico) <input type="checkbox"/> Restringido a trabajadores o accionistas	
Usuarios que utilizan la instalación (se puede marcar más de una opción)			
<input type="checkbox"/> Escolares (grupos de centros de enseñanza) <input type="checkbox"/> Deportistas en general (usuarios individuales o en grupo) <input type="checkbox"/> Deportistas de competición (federados o similar)			
Propiedad de la Instalación (Nombre del propietario (en caso de no saberlo, el del suelo). Si es un particular se pondrá PARTICULAR)			
<input type="checkbox"/> PROPIEDAD PÚBLICA			
<input type="checkbox"/> Administración General del Estado <input type="checkbox"/> Consejo Superior de Deportes (CSD) <input type="checkbox"/> Universidad Nacional de Enseñanza a Distancia <input type="checkbox"/> M. de Defensa (instalación propiedad de las FFAA) <input type="checkbox"/> M. de Defensa IES y Centros Públicos de Enseñanza <input type="checkbox"/> M. de Defensa Academias Militares <input type="checkbox"/> M. de Interior (Policia Nacional y Guardia Civil) <input type="checkbox"/> M. de Interior Instituciones penitenciarias <input type="checkbox"/> M. de Interior Academias de Formación Policial <input type="checkbox"/> Otros ministerios <input type="checkbox"/> Organismos Autónomos distintos del CSD <input type="checkbox"/> Empresas propiedad del estado <input type="checkbox"/> Otros		<input type="checkbox"/> Administración Autónoma <input type="checkbox"/> Comunidad Autónoma <input type="checkbox"/> Institutos de Enseñanza Secundaria (IES) <input type="checkbox"/> Centros de Educación Infantil (de 0 a 3 años) <input type="checkbox"/> Policía Autónoma <input type="checkbox"/> Universidades Públicas <input type="checkbox"/> Empresas propiedad de C.C.A.A. <input type="checkbox"/> Otros	
		<input type="checkbox"/> Administración Local <input type="checkbox"/> Ayuntamiento (propiedad municipal) <input type="checkbox"/> Centro de Educación Infantil y Primaria (CEIP) <input type="checkbox"/> Institutos de Enseñanza Secundaria (IES) <input type="checkbox"/> Centros de Educación Infantil (de 0 a 3 años) <input type="checkbox"/> Entidades Locales Menores <input type="checkbox"/> Comarcas. Mancomunidades o Feder. Municipios <input type="checkbox"/> Diputaciones <input type="checkbox"/> Centro de Educación Infantil y Primaria (CEIP) <input type="checkbox"/> Institutos de Enseñanza Secundaria (IES) <input type="checkbox"/> Centros de Educación Infantil (de 0 a 3 años) <input type="checkbox"/> Empresas propiedad de la Adm. Local. <input type="checkbox"/> Otros	



Instalación deportiva

<input checked="" type="checkbox"/> PROPIEDAD PRIVADA	
<input checked="" type="checkbox"/> Privados Deportivos (asociativos o empresas) <ul style="list-style-type: none"><input type="checkbox"/> Asociativos<ul style="list-style-type: none"><input type="checkbox"/> Fundaciones Deportivas<input type="checkbox"/> Federaciones Deportivas<ul style="list-style-type: none"><input type="checkbox"/> Nacional<input type="checkbox"/> Autonómica<input type="checkbox"/> Local<input type="checkbox"/> Clubes<input type="checkbox"/> Asociaciones y Agrupaciones<input type="checkbox"/> Peñas<input type="checkbox"/> Otros<input checked="" type="checkbox"/> Empresas cuyo fin sea el deporte<ul style="list-style-type: none"><input type="checkbox"/> Sociedades Anónimas Deportivas<input type="checkbox"/> Sociedades Empresariales Deportivas<input type="checkbox"/> Otras	<input type="checkbox"/> Privados No Deportivos (otros fines no deportivos) <ul style="list-style-type: none"><input type="checkbox"/> Educativos (incluye todos los tipos de enseñanza)<ul style="list-style-type: none"><input type="checkbox"/> Universidades<input type="checkbox"/> Colegios privados concertados (con subvención)<input type="checkbox"/> Colegios privados<input type="checkbox"/> Guarderías<input type="checkbox"/> Otros<input type="checkbox"/> Religiosos (inst. religiosas que no sean de enseñanza)<input type="checkbox"/> Sociedades Empresariales (para sus trabajadores)<input type="checkbox"/> Residenciales<input type="checkbox"/> Turísticos (hostelería y turismo, como hoteles, etc)<input type="checkbox"/> Otros

GESTIÓN DE LA INSTALACIÓN (Nombre del gestor (en caso de no saberlo, el del suelo). Si es un particular se pondrá PARTICULAR)

<input type="checkbox"/> GESTIÓN PÚBLICA	
<input type="checkbox"/> Administración General del Estado <ul style="list-style-type: none"><input type="checkbox"/> Consejo Superior de Deportes (CSD)<input type="checkbox"/> Universidad Nacional de Enseñanza a Distancia<input type="checkbox"/> M. de Defensa (instalación propiedad de las FFAA)<ul style="list-style-type: none"><input type="checkbox"/> M. de Defensa IES y Centros Públicos de Enseñanza<input type="checkbox"/> M. de Defensa Academias Militares<input type="checkbox"/> M. de Interior (Policía Nacional y Guardia Civil)<ul style="list-style-type: none"><input type="checkbox"/> M. de Interior Instituciones penitenciarias<input type="checkbox"/> M. de Interior Academias de Formación Policial<input type="checkbox"/> Otros ministerios<input type="checkbox"/> Organismos Autónomos distintos del CSD<input type="checkbox"/> Empresas propiedad del estado<input type="checkbox"/> Otros	<input type="checkbox"/> Administración Autónoma <ul style="list-style-type: none"><input type="checkbox"/> Comunidad Autónoma<ul style="list-style-type: none"><input type="checkbox"/> Institutos de Enseñanza Secundaria (IES)<input type="checkbox"/> Centros de Educación Infantil (de 0 a 3 años)<input type="checkbox"/> Policía Autónoma<input type="checkbox"/> Universidades Públicas<input type="checkbox"/> Empresas propiedad de C.C.A.A.<input type="checkbox"/> Otros
	<input type="checkbox"/> Administración Local <ul style="list-style-type: none"><input type="checkbox"/> Ayuntamiento (propiedad municipal)<ul style="list-style-type: none"><input type="checkbox"/> Centro de Educación Infantil y Primaria (CEIP)<input type="checkbox"/> Institutos de Enseñanza Secundaria (IES)<input type="checkbox"/> Centros de Educación Infantil (de 0 a 3 años)<input type="checkbox"/> Entidades Locales Menores<input type="checkbox"/> Comarcas. Mancomunidades o Feder. Municipios<input type="checkbox"/> Diputaciones<ul style="list-style-type: none"><input type="checkbox"/> Centro de Educación Infantil y Primaria (CEIP)<input type="checkbox"/> Institutos de Enseñanza Secundaria (IES)<input type="checkbox"/> Centros de Educación Infantil (de 0 a 3 años)<input type="checkbox"/> Empresas propiedad de la Adm. Local.<input type="checkbox"/> Otros

<input checked="" type="checkbox"/> GESTIÓN PRIVADA	
<input checked="" type="checkbox"/> Privados Deportivos (asociativos o empresas) <ul style="list-style-type: none"><input type="checkbox"/> Asociativos<ul style="list-style-type: none"><input type="checkbox"/> Fundaciones Deportivas<input type="checkbox"/> Federaciones Deportivas<ul style="list-style-type: none"><input type="checkbox"/> Nacional<input type="checkbox"/> Autonómica<input type="checkbox"/> Local<input type="checkbox"/> Clubes<input type="checkbox"/> Asociaciones y Agrupaciones<input type="checkbox"/> Peñas<input type="checkbox"/> Otros<input checked="" type="checkbox"/> Empresas cuyo fin sea el deporte<ul style="list-style-type: none"><input type="checkbox"/> Sociedades Anónimas Deportivas<input type="checkbox"/> Sociedades Empresariales Deportivas<input type="checkbox"/> Otras	<input type="checkbox"/> Privados No Deportivos (otros fines no deportivos) <ul style="list-style-type: none"><input type="checkbox"/> Educativos (incluye todos los tipos de enseñanza)<ul style="list-style-type: none"><input type="checkbox"/> Universidades<input type="checkbox"/> Colegios privados concertados (con subvención)<input type="checkbox"/> Colegios privados<input type="checkbox"/> Guarderías<input type="checkbox"/> Otros<input type="checkbox"/> Religiosos (inst. religiosas que no sean de enseñanza)<input type="checkbox"/> Sociedades Empresariales (para sus trabajadores)<input type="checkbox"/> Residenciales<input type="checkbox"/> Turísticos (hostelería y turismo, como hoteles, etc)<input type="checkbox"/> Otros



Instalación deportiva

USA ENERGÍA RENOVABLE

Placa Solar Termica Placa Solar Fotovoltaica Eólica Hidráulica Biomasa

COMPLEJO DEPORTIVO

Pertenece a un Complejo Deportivo : No Nombre Complejo:

SITUACION URBANISTICA	Planteamiento que le afecta:	
	Clasificación del suelo:	
	Calificación del suelo:	

CONDICIONES URBANISTICAS	Condiciones del Solar	Calzada pavimentada	<input checked="" type="checkbox"/>
		Encintado de aceras	<input checked="" type="checkbox"/>
		Suministro de agua	<input checked="" type="checkbox"/>
		Alcantarillado	<input checked="" type="checkbox"/>
		Electricidad	<input checked="" type="checkbox"/>
		Alumbrado público	<input checked="" type="checkbox"/>
	Parcelación	Superficie del solar:	700
		Parcela mínima :	
		Proyectado :	

			Normas	Proyectado
CONDICIONES DE LA EDIFICACIÓN	OCUPACIÓN	Ocupación	%	%
		Fondo máximo edificable	m	m
		Dimensión patios	m	
	ALTURAS	Altura máxima en m	m	
		Nº max de plantas		
		Planta baja incl. semisótano	m	
		Alt. semisó. a cara inf. forjado	m	
	EDIFICABILIDAD	Uso distinto residencial		
		Uso residencial	m2/m2	m2/m2
	SITUACIÓN DE LAS EDIFICACIONES	Retranqueos a fachada		
Otros retranqueos				
TIPOLOGÍA			m	

CUMPLIMIENTO NORMATIVA TÉCNICA	Protección contra incendios	Bies	<input type="checkbox"/>
		Extintores	<input checked="" type="checkbox"/>
		Detección de incendios	<input type="checkbox"/>
	Accesibilidad	Adaptación de Aseos	<input checked="" type="checkbox"/>
		Adaptación de Vestuarios	<input checked="" type="checkbox"/>
		Pasillos	<input checked="" type="checkbox"/>
		Accesos exteriores	<input checked="" type="checkbox"/>
	Reglamento de espectáculos públicos	Señalización evacuación	<input checked="" type="checkbox"/>
		Alumbrado de emergencia	<input type="checkbox"/>
		Grupo electrógeno	<input type="checkbox"/>
		Plan de emergencia	<input type="checkbox"/>



Instalación deportiva

ATENCIÓN ADMINISTRATIVA	Persona de atención al usuario	<input checked="" type="checkbox"/>
	Archivo e historial de cada usuario	<input checked="" type="checkbox"/>
	Archivos informatizados	<input checked="" type="checkbox"/>
	Despachos para atención confidencial	<input type="checkbox"/>
	Posibilidad de pago con tarjeta de crédito	<input type="checkbox"/>
	Relaciones públicas para atención a usuarios	<input checked="" type="checkbox"/>
	Conexión a Internet	<input checked="" type="checkbox"/>
	Prensa escrita	<input type="checkbox"/>

INFORMACION ADICIONAL

- | | | |
|---|--|---|
| <input checked="" type="checkbox"/> Transporte Colectivo (parada cercana) | <input type="checkbox"/> Servicios Comerciales | <input type="checkbox"/> Masaje |
| <input type="checkbox"/> Integrado en centro sociocultural | <input type="checkbox"/> Control de Acceso | <input type="checkbox"/> Aula de Formación |
| <input type="checkbox"/> Protección contra Incendios | <input type="checkbox"/> Salón de Actos | <input type="checkbox"/> Sauna |
| <input type="checkbox"/> Taller de Mantenimiento | <input type="checkbox"/> Centro Médico | <input type="checkbox"/> Hidromasaje |
| <input checked="" type="checkbox"/> Almacén General | <input type="checkbox"/> Enfermería | <input type="checkbox"/> Baño Turco |
| <input type="checkbox"/> Aparcamiento (propio o cercano) | <input type="checkbox"/> Fisioterapia | <input type="checkbox"/> Ducha Ciclónica |
| <input type="checkbox"/> Oficinas | <input type="checkbox"/> Estética | <input type="checkbox"/> Sala de Lectura |
| <input type="checkbox"/> Bar | <input type="checkbox"/> Peluquería | <input type="checkbox"/> Sala de Exposiciones |
| <input type="checkbox"/> Restaurante | <input type="checkbox"/> Zona Infantil | <input checked="" type="checkbox"/> Otros: |

Observaciones

SONIDO AMBIENTAL

SISTEMAS DE GESTIÓN	Sistemas Informáticos de Gestión	Programa a medida	<input checked="" type="radio"/>
		Programa propio	<input type="radio"/>
		No existe	<input type="radio"/>
	Estado de Hardware (5)	Óptimo	<input type="radio"/>
		Bueno	<input type="radio"/>
		Malo	<input type="radio"/>
	Control de Acceso	Mecanismo automático	<input type="radio"/>
		Mecanismo manual	<input type="radio"/>
		No existe	<input checked="" type="radio"/>



Espacio deportivo singular

CÓDIGO INSTALACIÓN	ESPACIO DEPORTIVO Nº	¿Es el espacio deportivo principal de la Instalación?
18153538	1	<input type="checkbox"/>

Nombre del espacio deportivo (si está repetido numéralo)

BOX CROSSFIT

ATRIBUTOS GENERALES

CERRAMIENTO (del espacio deportivo. No de la instalación en su conjunto)

- Espacio Abierto (sin cubierta o temporal. Globos, lonas, no cerramiento lateral)**
- Aire Libre (no dispone de ningún tipo de cubierta)
- Cerramiento estacional (tiene cerramiento pero solo en temporadas)
- Sólo Cubierto (tiene cubierta pero está abierto lateralmente))
- Recinto Cerrado (con cubierta y cerramiento lateral al menos hasta 2/3 partes)**
- Cerrado Fijo (cerramiento tradicional)
- Cubierta Móvil (la cubierta es móvil y permite cerrar en un momento dado)
- Cerramiento Textil (con lonas o similar no desmontables, no estacional)

Año de Construcción *

2016

Año de Remodelación *

0

* Se refiere al espacio deportivo no a la instalación.

Sistema de Calefacción

SI NO

Sistema de Climatización

SI NO

Altura libre (solo cubierto)

ESTADO DE USO (del espacio deportivo. No de la instalación en su conjunto)

- En Uso (cuando funciona normalmente en su período de apertura)**
- En Uso (funciona normalmente durante gran parte del año)
- En Uso Estacional (funciona en la temporada normal de actividad)
- Fuera de Uso (no funciona normalmente en su periodo de apertura)**
- En Construcción (ha comenzado la obra pero todavía no está funcionando)
- En Remodelación (temporalmente fuera de uso por trabajos de adecuación)
- Fuera de Uso (cierre permanente con carácter indefinido)

Actividad Deportiva Principal

Otras Actividades

ILUMINACIÓN (posibilidades de uso nocturno en función del alumbrado artificial)

- Permite Uso Nocturno (se puede desarrollar en su mayor parte la actividad)**
- Permite la Competición
- Permite Entrenamientos
- No Permite Uso Nocturno (cuando no hay o es parcial o insuficiente)**
- No Hay Iluminación
- Es Parcial o Insuficiente

PAVIMENTO (si hay varios el más representativo.)

- NATURAL (carácter natural sin proceso de prefabricación)**
- Tierra (pavimento original) Tierra Batida Ceniza
- Tierra Estabilizada Hierba Natural Arena
- Cantos Rodados/Rocas Nieve Hielo Otros
- MADERA (de madera o corcho adaptados a pavimentos deportivos)**
- Madera-Rígido (sobre solera rígida) Corcho-Rígido
- Madera-Elástica (sobre base elástica, rastreles) Corcho-Elástico
- Otros Pavimentos de madera
- HIERBA ARTIFICIAL**
- Agua (sin arena ni caucho) Arena Caucho Otros
- SINTÉTICOS (prefabricados o en obra, de PVC, caucho, poliuretano, latex, ...)**
- Sintético-Rígido Sintético-Elástico Otros
- METÁLICOS**
- Acero Inoxidable Acero (chapa) Aluminio Otros
- HORMIGONES Y AGLOMERADOS (pavimentos duros de composición aglomerada)**
- Hormigón (sin tratar) Hormigón Poroso Resina Acrílicas
- Hormigón (con tratamiento superficial) Asfalto Otros
- BALDOSAS Y SIMILAR (formado por piezas de cerámica, hormigón o piedra)**
- Baldosa Cerámica Baldosa Hormigón Terrazo
- Baldosa Asfáltica Loseta (gresite) Piedra Otros
- OTROS PAVIMENTOS**
- Moqueta Tatami Tapiz Fibra de Vidrio Otros

CONSERVACIÓN DEL PAVIMENTO

- Bueno
- Regular (alguna imperfección)
- Mal estado (no adecuado para la p.d.)
- Inservible (inviabile para la p.d.)
- No permite la práctica deportiva

OBSERVACIONES



Espacio deportivo singular

TIPOLOGÍA DE ESPACIOS SINGULARES Y SUS ATRIBUTOS ESPECÍFICOS		
CAMPOS DE GOLF		
<input type="checkbox"/> CAMPOS DE JUEGO (se realiza un recorrido siguiendo el orden de hoyos establecidos) <input type="checkbox"/> Campo de Golf (con al menos 9 hoyos, de par 3, 4 o 5) <input type="checkbox"/> Campo de Golf Rústico (sobre el terreno natural con mínimas adaptaciones) <input type="checkbox"/> Pitch and Putt <input type="checkbox"/> Otros Campos de Golf <input type="checkbox"/> ZONAS DE PRÁCTICAS <input type="checkbox"/> Campo de Prácticas <input type="checkbox"/> Bunker de Prácticas <input type="checkbox"/> Green de Prácticas	Atributos específicos	
	LONGITUD (del campo entero)	
	NUMERO DE HOYOS	
	SUPERFICIE	
	PAR DEL CAMPO	
CIRCUITOS DE MOTOR		
<input type="checkbox"/> CIRCUITOS DE VELOCIDAD (> 2000 m de longitud) <input type="checkbox"/> CIRCUITOS DE MOTOCROSS (> 500 m de longitud) <input type="checkbox"/> CIRCUITOS DE KARTS (> 200 m de longitud) <input type="checkbox"/> OTROS CIRCUITOS DE MOTOR	Atributos específicos	
	LONGITUD (del circuito)	
	ANCHURA DE LA CUERDA	
	Nº CURVAS IZQUIERDA/DERECHA	
	PARRILLA SALIDA/Nº PILOTOS	
CIRCUITOS DE BICICLETA (Circuitos y carriles de bicicleta construidos para la actividad. No las vías verdes ni otros recorridos por la naturaleza)		
<input type="checkbox"/> CIRCUITOS DE BICICLETA (circuitos cerrados) <input type="checkbox"/> CARRIL BICI (Se localizará en el punto más significativo (se censarán una vez en cada calle o carretera por la que pasan y por cada municipio))	Atributos específicos	
	LONGITUD (del circuito)	
CANAL DE REMO Y PIRAGUISMO (canales e instalaciones artificiales para la práctica del remo y piraguismo)		
<input type="checkbox"/> CANAL DE AGUAS TRANQUILAS <input type="checkbox"/> CANAL DE AGUAS BRAVAS	Atributos específicos	
	LONGITUD	
	CALLES	
	PANTANALES	
	DESNIVEL (solo aguas bravas)	
CIRCUITO DE CARRERA A PIE (Circuitos y recorridos construidos específicamente para correr y caminar)		
<input type="checkbox"/> CIRCUITOS DE CARRERA A PIE	Atributos específicos	
	LONGITUD	
	ESTACIONES DE EJERCICIOS	
ZONAS DE DEPORTES DE INVIERNO		
<input type="checkbox"/> PISTA DE ESQUI ALPINO <input type="checkbox"/> PISTA DE ESQUI DE FONDO (nórdico) <input type="checkbox"/> PARQUE DE SNOWBOARD <input type="checkbox"/> TRAMPOLIN DE SALTOS <input type="checkbox"/> CIRCUITO DE FONDO Y TIRO <input type="checkbox"/> OTRAS ZONAS (Deportes de Invierno)	Atributos específicos	
	LONGITUD	
	DIFICULTAD (color)	
	ALTURA (trampolín)	
	DENOMINACIÓN DE LA PISTA	
	NIEVE ARTIFICIAL	
	DESNIVEL	
ESPACIOS DE HÍPICA		
<input type="checkbox"/> PISTA DE CARRERA HÍPICA <input type="checkbox"/> PISTA DE CONCURSO <input type="checkbox"/> PICADERO. PISTA DE DOMA <input type="checkbox"/> PISTA DE ENSAYO <input type="checkbox"/> CAMPO DE POLO <input type="checkbox"/> OTRAS PISTAS (ESPACIOS DE HÍPICA) <input type="checkbox"/> PISTA DE SALTO	Atributos específicos	
	LONGITUD	
	ANCHO	
	SUPERFICIE	
ROCODROMOS		



Espacio deportivo singular

<input type="checkbox"/> ROCODROMO <input type="checkbox"/> ROCODROMO BOULDER (hasta 3m. de altura)	Atributos específicos	
	ALTURA MÁXIMA	
	SUPERFICIE (escalada)	
	MATERIAL (pavimento)	
	PRESAS (Si/No)	

PISTA DE MODELISMO		
<input type="checkbox"/> CIRCUITO DE AUTOMODELISMO <input type="checkbox"/> CIRCUITO DE AEROMODELISMO <input type="checkbox"/> OTRAS ZONAS (PISTAS MODELISMO)	Atributos específicos	
	LONGITUD	
	ANCHO	

CAMPO DE TIRO		
<input type="checkbox"/> CAMPO DE TIRO VUELO <input type="checkbox"/> CAMPO DE TIRO AL PLATO <input type="checkbox"/> CAMPO DE TIRO DE PRECISIÓN <input type="checkbox"/> CAMPO DE TIRO CON ARCO <input type="checkbox"/> OTROS CAMPOS DE TIRO	Atributos específicos	
	SUPERFICIE	
	NUMERO DE PUESTOS	

JUEGOS POPULARES Y/O TRADICIONALES			
<input type="checkbox"/> PISTA DE CALVA <input type="checkbox"/> PISTA DE TANGA <input type="checkbox"/> PISTA DE LANZAMIENTO DE BARRA CASTELLANA <input type="checkbox"/> PISTA DE LANZAMIENTO DE BARRA ARAGONESA <input type="checkbox"/> CORRO DE LUCHA <input type="checkbox"/> CARRIL DE BOLOS HUERTANOS	<input type="checkbox"/> CAMPO DE BOLOS CARTAGENERO <input type="checkbox"/> BOLERA <input type="checkbox"/> CAMPO DE BILLAR ROMANO <input type="checkbox"/> CAMPO DE LLAVE <input type="checkbox"/> OTRAS ZONAS DE JUEGOS POPULARES	Atributos específicos	
		LARGO	
		ANCHO	
		SUPERFICIE	
		DIÁMETRO (espacios circulares)	

OTROS ESPACIOS SINGULARES		
<input type="checkbox"/> CAMPO MINI-GOLF <input type="checkbox"/> PISTA DE BOWLING <input type="checkbox"/> CAMPO DE CASTING <input type="checkbox"/> REMO EN BANCO FIJO (CON BALSA) <input type="checkbox"/> PARQUES INFANTILES <input type="checkbox"/> PARQUES BIOSALUDABLES <input checked="" type="checkbox"/> OTROS ESPACIOS SINGULARES	Atributos específicos	
	NUMERO DE PUESTOS	0
	SUPERFICIE	540 m2

PISTAS DE MONOPATÍN Y PATÍN EN LÍNEA		
<input type="checkbox"/> PISTA DE MONOPATIN. PATIN EN LINEA <input type="checkbox"/> CIRCUITO MONOPATÍN. PATIN EN LINEA <input type="checkbox"/> CAMPOS DE MONOPATIN Y PATIN EN LINEA	Atributos específicos	
	ESTRUCTURAS EN U (Si/No)	
	SUPERFICIE	
	LONGITUD (cuerda del circuito)	



Espacios Complementarios

CÓDIGO INSTALACIÓN 18153538	ESPACIO COMPLEMENTARIO Nº 1	Nombre del espacio complementario (si está repetido numéralo) VESTUARIOS
---------------------------------------	---------------------------------------	--

NOMBRE DE TODOS LOS ESPACIOS DEPORTIVOS A QUE DA SERVICIO ESTE ESPACIO COMPLEMENTARIO BOX CROSSFIT

ATRIBUTOS GENERALES

ESTADO DE USO (del espacio deportivo. No de la instalación en su conjunto)	Año de Construcción * 2016	Año de Remodelación * 0
<input checked="" type="checkbox"/> En Uso (cuando funciona normalmente en su periodo de apertura) <input checked="" type="checkbox"/> En Uso (funciona normalmente durante gran parte del año) <input type="checkbox"/> En Uso Estacional (funciona en la temporada normal de actividad) <input type="checkbox"/> Fuera de Uso (no funciona normalmente en su periodo de apertura) <input type="checkbox"/> En Construcción (ha comenzado la obra pero todavía no está funcionando) <input type="checkbox"/> En Remodelación (temporalmente fuera de uso por trabajos de adecuación) <input type="checkbox"/> Fuera de Uso (cierre permanente con carácter indefinido)	* Se refiere al espacio complementario no a la instalación.	
CONSERVACIÓN (estado general de conservación, no limpieza)	OBSERVACIONES	
<input checked="" type="checkbox"/> Bueno <input type="checkbox"/> Regular (alguna imperfección pero no impide el uso normal) <input type="checkbox"/> Mal estado (no adecuado para el desarrollo normal de la actividad) <input type="checkbox"/> Inservible (inviabile para la realización de la actividad)		

ESPACIOS COMPLEMENTARIOS GENERALES

VESTUARIOS (se censará por separado cada bloque de conjunto de vestuarios que tenga un funcionamiento homogéneo e independiente)					
<input checked="" type="checkbox"/> VESTUARIOS	Atributos específicos				
	Nº VESTUARIOS COLECTIVOS		Nº CABINAS INDIVIDUALES	Nº DUCHAS	1
	Nº VESTUARIOS INDIVIDUALES		Nº TAQUILLAS INDIVIDUALES	Nº LAVABOS	1
	SUPERFICIE		Nº DE URINARIOS	Nº INODOROS	1
	SISTEMA DE PRODUCCIÓN DE ACS	Gasoil <input type="checkbox"/> Gas natural <input type="checkbox"/> Biomasa <input type="checkbox"/> Placas solares <input type="checkbox"/> Otros :			

ASEOS PÚBLICOS (se censará cada uno de los módulos de servicios diferenciados)

<input type="checkbox"/> ASEOS PÚBLICOS	Atributos específicos			
	PÚBLICOS	<input type="checkbox"/>	Nº DE URINARIOS	
	DEPORTISTAS	<input type="checkbox"/>	Nº LAVABOS	
	COMÚN	<input type="checkbox"/>	Nº DE INODOROS	

ALMACEN DEPORTIVO (se diferencia del almacen general en que éste tiene una relación directa con los espacios deportivos asociados)

<input type="checkbox"/> ALMACEN DEPORTIVO	Atributos específicos			
	SUPERFICIE		VENTILACIÓN NATURAL	
	ALTURA		LUX DE ILUMINACIÓN	
	PUERTA DIRECTA		Nº RENOVACIONES AIRE /HORA	

ALMACEN MANTENIMIENTO

<input type="checkbox"/> ALMACEN MANTENIMIENTO	Atributos específicos			
	SUPERFICIE		VENTILACIÓN NATURAL	
	ALTURA		LUX DE ILUMINACIÓN	
	PUERTA DIRECTA		Nº RENOVACIONES AIRE /HORA	

GRADAS (se censará cada tipo por separado en cada instalación)

<input type="checkbox"/> GRADAS DE ESPECTADORES	Atributos específicos				
	GRADA FIJA	<input type="checkbox"/>	CUBIERTA TOTAL	<input type="checkbox"/>	Nº DE PLAZAS SENTADOS
	GRADA MÓVIL	<input type="checkbox"/>	CUBIERTA PARCIAL	<input type="checkbox"/>	Nº DE PLAZAS DE PIE
	GRADA MIXTA	<input type="checkbox"/>	SIN CUBIERTA	<input type="checkbox"/>	



Espacios Complementarios

ESPACIOS COMPLEMENTARIOS ESPECÍFICOS (característicos de determinadas instalaciones deportivas)

REMONTES (cable esquí)

<input type="checkbox"/> REMONTE	Atributos específicos			
	LONGITUD		CAPACIDAD	
	DESNIVEL		DENOMINACIÓN	

ZONA VARADA EN PLAYA

<input type="checkbox"/> ZONA VARADA	Atributos específicos				
	PASILLO ACCESO ESTACIONAL	<input type="checkbox"/>	PASILLO ACCESO PERMANENTE	<input type="checkbox"/>	SUPERFICIE

AERÓDROMOS

<input type="checkbox"/> AERÓDROMO	Atributos específicos				
	Nº DE PISTAS		ANCHURA		PAVIMENTO PISTA PRINCIPAL
	TALLER	<input type="checkbox"/>	TORRE DE CONTROL	<input type="checkbox"/>	
	LONGITUD		Nº DE HANGARES		

REFUGIO DE MONTAÑA

<input type="checkbox"/> REFUGIO	Atributos específicos			
	COTA ALTURA		NOMBRE OFICIAL	
	GUARDA (Si/No)	<input type="checkbox"/>	Nº DE PLAZAS	
	COCINA (Si/No)	<input type="checkbox"/>		

PUERTOS E INSTALACIONES NAÚTICAS

<input type="checkbox"/>	Atributos específicos							
	ELECTRICIDAD	<input type="checkbox"/>	PANTALAN	<input type="checkbox"/>	DIQUE SECO	<input type="checkbox"/>	ELEVADOR	<input type="checkbox"/>
	VARADERO	<input type="checkbox"/>	GASOLINERA	<input type="checkbox"/>	RAMPA	<input type="checkbox"/>	AGUA POTABLE	<input type="checkbox"/>
	Nº DE AMARRES				CALADO DE LA BOCANA			

OTROS

<input type="checkbox"/> PALOMAR	SUPERFICIE		<input type="checkbox"/> CABALLERIZAS	Nº DE PLAZAS	
---	------------	--	--	--------------	--



Instalación deportiva

CÓDIGO INSTALACIÓN 18153539	<input type="checkbox"/> BAJA El año : 0	<input type="checkbox"/> ALTA	
Instalación del censo 97 que ya no existe		Instalación que no está en censo provisional 05	
Comunidad Autónoma ANDALUCÍA	Provincia GRANADA	Municipio (obligatorio) Peligros	Zonas GR-3 AGLOMERACION URBANA DE GRANA
Núcleo de Población PELIGROS	Distrito	Barrio	
Nombre oficial de la instalación (obligatorio) FIVE CROSSFIT		Nombre por el que es conocida la instalación (si es distinto)	
Dirección : vía, número, código postal (obligatorio) C/ LACHAR NAVE 6 Nº: Código postal 18210		Año de Inicio de la Actividad Deportiva (4dígitos) 2015	
Teléfono 958408834	Fax	E-Mail DEPORTES@HOTMAIL.COM	Página Web
Coordenadas Geográficas (X,Y,Z) en el punto de acceso a la instalación			
Latitud : 0	Longitud : 0	Altura : 0	UTMX: 443292,302346915 UTM Y: 4120228,90574698
Situación de la Instalación (elegir una)			
Urbana : <input type="radio"/>	Periférica (borde urbana) : <input checked="" type="radio"/>	No Urbana : <input type="radio"/>	
Accesibilidad (sobre todo para las sillas de ruedas)			
Deportistas :	<input type="checkbox"/> Tienen acceso desde el exterior <input type="checkbox"/> Pueden circular por el interior <input type="checkbox"/> Tienen vestuarios adaptados	Visitantes/Espectadores :	<input type="checkbox"/> Tienen acceso desde el exterior <input type="checkbox"/> Pueden circular por el interior <input type="checkbox"/> Tienen aseos adaptados
Régimen de Acceso a la Instalación (se pueden marcar más de una opción)			
<input type="checkbox"/> Libre Gratuito <input type="checkbox"/> Libre pagando entrada (un uso o bono) <input type="checkbox"/> Libre pagando cuota de abono		<input type="checkbox"/> Restringido a Alumnos (de un centro de enseñanza) <input type="checkbox"/> Restringido a residentes (del edificio o establecimiento turístico) <input type="checkbox"/> Restringido a trabajadores o accionistas	
Usuarios que utilizan la instalación (se puede marcar más de una opción)			
<input type="checkbox"/> Escolares (grupos de centros de enseñanza) <input type="checkbox"/> Deportistas en general (usuarios individuales o en grupo) <input type="checkbox"/> Deportistas de competición (federados o similar)			
Propiedad de la Instalación (Nombre del propietario (en caso de no saberlo, el del suelo). Si es un particular se pondrá PARTICULAR)			
<input type="checkbox"/> PROPIEDAD PÚBLICA			
<input type="checkbox"/> Administración General del Estado <input type="checkbox"/> Consejo Superior de Deportes (CSD) <input type="checkbox"/> Universidad Nacional de Enseñanza a Distancia <input type="checkbox"/> M. de Defensa (instalación propiedad de las FFAA) <input type="checkbox"/> M. de Defensa IES y Centros Públicos de Enseñanza <input type="checkbox"/> M. de Defensa Academias Militares <input type="checkbox"/> M. de Interior (Policia Nacional y Guardia Civil) <input type="checkbox"/> M. de Interior Instituciones penitenciarias <input type="checkbox"/> M. de Interior Academias de Formación Policial <input type="checkbox"/> Otros ministerios <input type="checkbox"/> Organismos Autónomos distintos del CSD <input type="checkbox"/> Empresas propiedad del estado <input type="checkbox"/> Otros		<input type="checkbox"/> Administración Autonómica <input type="checkbox"/> Comunidad Autónoma <input type="checkbox"/> Institutos de Enseñanza Secundaria (IES) <input type="checkbox"/> Centros de Educación Infantil (de 0 a 3 años) <input type="checkbox"/> Policía Autonómica <input type="checkbox"/> Universidades Públicas <input type="checkbox"/> Empresas propiedad de C.C.A.A. <input type="checkbox"/> Otros	
		<input type="checkbox"/> Administración Local <input type="checkbox"/> Ayuntamiento (propiedad municipal) <input type="checkbox"/> Centro de Educación Infantil y Primaria (CEIP) <input type="checkbox"/> Institutos de Enseñanza Secundaria (IES) <input type="checkbox"/> Centros de Educación Infantil (de 0 a 3 años) <input type="checkbox"/> Entidades Locales Menores <input type="checkbox"/> Comarcas. Mancomunidades o Feder. Municipios <input type="checkbox"/> Diputaciones <input type="checkbox"/> Centro de Educación Infantil y Primaria (CEIP) <input type="checkbox"/> Institutos de Enseñanza Secundaria (IES) <input type="checkbox"/> Centros de Educación Infantil (de 0 a 3 años) <input type="checkbox"/> Empresas propiedad de la Adm. Local. <input type="checkbox"/> Otros	



Instalación deportiva

PROPIEDAD PRIVADA

Privados Deportivos (asociativos o empresas)

- Asociativos
 - Fundaciones Deportivas
 - Federaciones Deportivas
 - Nacional
 - Autonómica
 - Local
 - Clubes
 - Asociaciones y Agrupaciones
 - Peñas
 - Otros
- Empresas cuyo fin sea el deporte
 - Sociedades Anónimas Deportivas
 - Sociedades Empresariales Deportivas
 - Otras

Privados No Deportivos (otros fines no deportivos)

- Educativos (incluye todos los tipos de enseñanza)
 - Universidades
 - Colegios privados concertados (con subvención)
 - Colegios privados
 - Guarderías
 - Otros
- Religiosos (inst. religiosas que no sean de enseñanza)
- Sociedades Empresariales (para sus trabajadores)
- Residenciales
- Turísticos (hostelería y turismo, como hoteles, etc)
- Otros

GESTIÓN DE LA INSTALACIÓN (Nombre del gestor (en caso de no saberlo, el del suelo). Si es un particular se pondrá PARTICULAR)

GESTIÓN PÚBLICA

Administración General del Estado

- Consejo Superior de Deportes (CSD)
- Universidad Nacional de Enseñanza a Distancia
- M. de Defensa (instalación propiedad de las FFAA)
 - M. de Defensa IES y Centros Públicos de Enseñanza
 - M. de Defensa Academias Militares
- M. de Interior (Policía Nacional y Guardia Civil)
 - M. de Interior Instituciones penitenciarias
 - M. de Interior Academias de Formación Policial
- Otros ministerios
- Organismos Autónomos distintos del CSD
- Empresas propiedad del estado
- Otros

Administración Autónoma

- Comunidad Autónoma
 - Institutos de Enseñanza Secundaria (IES)
 - Centros de Educación Infantil (de 0 a 3 años)
 - Policía Autónoma
- Universidades Públicas
- Empresas propiedad de C.C.A.A.
- Otros

Administración Local

- Ayuntamiento (propiedad municipal)
 - Centro de Educación Infantil y Primaria (CEIP)
 - Institutos de Enseñanza Secundaria (IES)
 - Centros de Educación Infantil (de 0 a 3 años)
- Entidades Locales Menores
- Comarcas. Mancomunidades o Feder. Municipios
- Diputaciones
 - Centro de Educación Infantil y Primaria (CEIP)
 - Institutos de Enseñanza Secundaria (IES)
 - Centros de Educación Infantil (de 0 a 3 años)
- Empresas propiedad de la Adm. Local.
- Otros

GESTIÓN PRIVADA

Privados Deportivos (asociativos o empresas)

- Asociativos
 - Fundaciones Deportivas
 - Federaciones Deportivas
 - Nacional
 - Autonómica
 - Local
 - Clubes
 - Asociaciones y Agrupaciones
 - Peñas
 - Otros
- Empresas cuyo fin sea el deporte
 - Sociedades Anónimas Deportivas
 - Sociedades Empresariales Deportivas
 - Otras

Privados No Deportivos (otros fines no deportivos)

- Educativos (incluye todos los tipos de enseñanza)
 - Universidades
 - Colegios privados concertados (con subvención)
 - Colegios privados
 - Guarderías
 - Otros
- Religiosos (inst. religiosas que no sean de enseñanza)
- Sociedades Empresariales (para sus trabajadores)
- Residenciales
- Turísticos (hostelería y turismo, como hoteles, etc)
- Otros



Instalación deportiva

USA ENERGÍA RENOVABLE

Placa Solar Termica Placa Solar Fotovoltaica Eólica Hidráulica Biomasa

COMPLEJO DEPORTIVO

Pertenece a un Complejo Deportivo : No Nombre Complejo:

SITUACION URBANISTICA	Planteamiento que le afecta:	
	Clasificación del suelo:	
	Calificación del suelo:	

CONDICIONES URBANISTICAS	Condiciones del Solar	Calzada pavimentada	<input checked="" type="checkbox"/>
		Encintado de aceras	<input checked="" type="checkbox"/>
		Suministro de agua	<input checked="" type="checkbox"/>
		Alcantarillado	<input checked="" type="checkbox"/>
		Electricidad	<input checked="" type="checkbox"/>
		Alumbrado público	<input checked="" type="checkbox"/>
	Parcelación	Superficie del solar:	540
		Parcela mínima :	
		Proyectado :	

			Normas	Proyectado
CONDICIONES DE LA EDIFICACIÓN	OCUPACIÓN	Ocupación	%	%
		Fondo máximo edificable	m	m
		Dimensión patios	m	
	ALTURAS	Altura máxima en m	m	8
		Nº max de plantas		
		Planta baja incl. semisótano	m	
		Alt. semisó. a cara inf. forjado	m	
	EDIFICABILIDAD	Uso distinto residencial		
		Uso residencial	m2/m2	m2/m2
	SITUACIÓN DE LAS EDIFICACIONES	Retranqueos a fachada		
Otros retranqueos				
TIPOLOGÍA			m	

CUMPLIMIENTO NORMATIVA TÉCNICA	Protección contra incendios	Bies	<input type="checkbox"/>
		Extintores	<input checked="" type="checkbox"/>
		Detección de incendios	<input type="checkbox"/>
	Accesibilidad	Adaptación de Aseos	<input checked="" type="checkbox"/>
		Adaptación de Vestuarios	<input checked="" type="checkbox"/>
		Pasillos	<input checked="" type="checkbox"/>
		Accesos exteriores	<input checked="" type="checkbox"/>
	Reglamento de espectáculos públicos	Señalización evacuación	<input checked="" type="checkbox"/>
		Alumbrado de emergencia	<input checked="" type="checkbox"/>
		Grupo electrógeno	<input type="checkbox"/>
		Plan de emergencia	<input type="checkbox"/>



Instalación deportiva

ATENCIÓN ADMINISTRATIVA	Persona de atención al usuario	<input checked="" type="checkbox"/>
	Archivo e historial de cada usuario	<input checked="" type="checkbox"/>
	Archivos informatizados	<input checked="" type="checkbox"/>
	Despachos para atención confidencial	<input type="checkbox"/>
	Posibilidad de pago con tarjeta de crédito	<input checked="" type="checkbox"/>
	Relaciones públicas para atención a usuarios	<input checked="" type="checkbox"/>
	Conexión a Internet	<input checked="" type="checkbox"/>
	Prensa escrita	<input type="checkbox"/>

INFORMACION ADICIONAL

- | | | |
|--|--|---|
| <input type="checkbox"/> Transporte Colectivo (parada cercana) | <input type="checkbox"/> Servicios Comerciales | <input type="checkbox"/> Masaje |
| <input type="checkbox"/> Integrado en centro sociocultural | <input type="checkbox"/> Control de Acceso | <input type="checkbox"/> Aula de Formación |
| <input type="checkbox"/> Protección contra Incendios | <input type="checkbox"/> Salón de Actos | <input type="checkbox"/> Sauna |
| <input type="checkbox"/> Taller de Mantenimiento | <input type="checkbox"/> Centro Médico | <input type="checkbox"/> Hidromasaje |
| <input checked="" type="checkbox"/> Almacén General | <input type="checkbox"/> Enfermería | <input type="checkbox"/> Baño Turco |
| <input type="checkbox"/> Aparcamiento (propio o cercano) | <input type="checkbox"/> Fisioterapia | <input type="checkbox"/> Ducha Ciclónica |
| <input type="checkbox"/> Oficinas | <input type="checkbox"/> Estética | <input type="checkbox"/> Sala de Lectura |
| <input type="checkbox"/> Bar | <input type="checkbox"/> Peluquería | <input type="checkbox"/> Sala de Exposiciones |
| <input type="checkbox"/> Restaurante | <input type="checkbox"/> Zona Infantil | <input checked="" type="checkbox"/> Otros: |

Observaciones

SONIDO AMBIENTAL

SISTEMAS DE GESTIÓN	Sistemas Informáticos de Gestión	Programa a medida	<input checked="" type="radio"/>
		Programa propio	<input type="radio"/>
		No existe	<input type="radio"/>
	Estado de Hardware (5)	Óptimo	<input type="radio"/>
		Bueno	<input type="radio"/>
		Malo	<input type="radio"/>
	Control de Acceso	Mecanismo automático	<input type="radio"/>
		Mecanismo manual	<input type="radio"/>
		No existe	<input type="radio"/>



Espacio deportivo singular

CÓDIGO INSTALACIÓN	ESPACIO DEPORTIVO Nº	¿Es el espacio deportivo principal de la Instalación?
18153539	1	<input checked="" type="checkbox"/>

Nombre del espacio deportivo (si está repetido numéralo)
BOS CROSSFIT

ATRIBUTOS GENERALES

CERRAMIENTO (del espacio deportivo. No de la instalación en su conjunto)

- Espacio Abierto (sin cubierta o temporal. Globos, lonas, no cerramiento lateral)**
- Aire Libre (no dispone de ningún tipo de cubierta)
 - Cerramiento estacional (tiene cerramiento pero solo en temporadas)
 - Sólo Cubierto (tiene cubierta pero está abierto lateralmente))
- Recinto Cerrado (con cubierta y cerramiento lateral al menos hasta 2/3 partes)**
- Cerrado Fijo (cerramiento tradicional)
 - Cubierta Móvil (la cubierta es móvil y permite cerrar en un momento dado)
 - Cerramiento Textil (con lonas o similar no desmontables, no estacional)

Año de Construcción *
2015

Año de Remodelación *
0

* Se refiere al espacio deportivo no a la instalación.

Sistema de Calefacción
<input type="checkbox"/> SI <input checked="" type="checkbox"/> NO

Sistema de Climatización
<input type="checkbox"/> SI <input checked="" type="checkbox"/> NO

Altura libre (solo cubierto)

ESTADO DE USO (del espacio deportivo. No de la instalación en su conjunto)

- En Uso (cuando funciona normalmente en su período de apertura)**
- En Uso (funciona normalmente durante gran parte del año)
 - En Uso Estacional (funciona en la temporada normal de actividad)
- Fuera de Uso (no funciona normalmente en su periodo de apertura)**
- En Construcción (ha comenzado la obra pero todavía no está funcionando)
 - En Remodelación (temporalmente fuera de uso por trabajos de adecuación)
 - Fuera de Uso (cierre permanente con carácter indefinido)

Actividad Deportiva Principal

Otras Actividades

ILUMINACIÓN (posibilidades de uso nocturno en función del alumbrado artificial)

- Permite Uso Nocturno (se puede desarrollar en su mayor parte la actividad)**
- Permite la Competición
 - Permite Entrenamientos
- No Permite Uso Nocturno (cuando no hay o es parcial o insuficiente)**
- No Hay Iluminación
 - Es Parcial o Insuficiente

PAVIMENTO (si hay varios el más representativo.)

- NATURAL (carácter natural sin proceso de prefabricación)**
- Tierra (pavimento original) Tierra Batida Ceniza
 - Tierra Estabilizada Hierba Natural Arena
 - Cantos Rodados/Rocas Nieve Hielo Otros
- MADERA (de madera o corcho adaptados a pavimentos deportivos)**
- Madera-Rígido (sobre solera rígida) Corcho-Rígido
 - Madera-Elástica (sobre base elástica, rastreles) Corcho-Elástico
 - Otros Pavimentos de madera
- HIERBA ARTIFICIAL**
- Agua (sin arena ni caucho) Arena Caucho Otros
- SINTÉTICOS (prefabricados o en obra, de PVC, caucho, poliuretano, latex, ...)**
- Sintético-Rígido Sintético-Elástico Otros
- METÁLICOS**
- Acero Inoxidable Acero (chapa) Aluminio Otros
- HORMIGONES Y AGLOMERADOS (pavimentos duros de composición aglomerada)**
- Hormigón (sin tratar) Hormigón Poroso Resina Acrílicas
 - Hormigón (con tratamiento superficial) Asfalto Otros
- BALDOSAS Y SIMILAR (formado por piezas de cerámica, hormigón o piedra)**
- Baldosa Cerámica Baldosa Hormigón Terrazo
 - Baldosa Asfáltica Loseta (gresite) Piedra Otros
- OTROS PAVIMENTOS**
- Moqueta Tatami Tapiz Fibra de Vidrio Otros

CONSERVACIÓN DEL PAVIMENTO

- Bueno
- Regular (alguna imperfección)
 - Mal estado (no adecuado para la p.d.)
 - Inservible (inviabile para la p.d.)
 - No permite la práctica deportiva

OBSERVACIONES

--



Espacio deportivo singular

TIPOLOGÍA DE ESPACIOS SINGULARES Y SUS ATRIBUTOS ESPECÍFICOS

CAMPOS DE GOLF

CAMPOS DE JUEGO (se realiza un recorrido siguiendo el orden de hoyos establecidos)

- Campo de Golf (con al menos 9 hoyos, de par 3, 4 o 5)
 Campo de Golf Rústico (sobre el terreno natural con mínimas adaptaciones)
 Pitch and Putt Otros Campos de Golf

ZONAS DE PRÁCTICAS

- Campo de Prácticas Bunker de Prácticas Green de Prácticas

Atributos específicos

LONGITUD (del campo entero)

NUMERO DE HOYOS

SUPERFICIE

PAR DEL CAMPO

CIRCUITOS DE MOTOR

CIRCUITOS DE VELOCIDAD (> 2000 m de longitud)

CIRCUITOS DE MOTOCROSS (> 500 m de longitud)

CIRCUITOS DE KARTS (> 200 m de longitud)

OTROS CIRCUITOS DE MOTOR

Atributos específicos

LONGITUD (del circuito)

ANCHURA DE LA CUERDA

Nº CURVAS IZQUIERDA/DERECHA

PARRILLA SALIDA/Nº PILOTOS

CIRCUITOS DE BICICLETA (Circuitos y carriles de bicicleta construidos para la actividad. No las vías verdes ni otros recorridos por la naturaleza)

CIRCUITOS DE BICICLETA (circuitos cerrados)

CARRIL BICI (Se localizará en el punto más significativo (se censarán una vez en cada calle o carretera por la que pasan y por cada municipio)

Atributos específicos

LONGITUD (del circuito)

CANAL DE REMO Y PIRAGUISMO (canales e instalaciones artificiales para la práctica del remo y piragüismo)

CANAL DE AGUAS TRANQUILAS

CANAL DE AGUAS BRAVAS

Atributos específicos

LONGITUD

CALLES

PANTANALES

DESNIVEL (solo aguas bravas)

CIRCUITO DE CARRERA A PIE (Circuitos y recorridos construidos específicamente para correr y caminar)

CIRCUITOS DE CARRERA A PIE

Atributos específicos

LONGITUD

ESTACIONES DE EJERCICIOS

ZONAS DE DEPORTES DE INVIERNO

PISTA DE ESQUI ALPINO

PISTA DE ESQUI DE FONDO (nórdico)

PARQUE DE SNOWBOARD

TRAMPOLIN DE SALTOS

CIRCUITO DE FONDO Y TIRO

OTRAS ZONAS (Deportes de Invierno)

Atributos específicos

LONGITUD

DIFICULTAD (color)

ALTURA (trampolín)

DENOMINACIÓN DE LA PISTA

NIEVE ARTIFICIAL

DESNIVEL

ESPACIOS DE HÍPICA

PISTA DE CARRERA HÍPICA

PICADERO. PISTA DE DOMA

CAMPO DE POLO

PISTA DE SALTO

PISTA DE CONCURSO

PISTA DE ENSAYO

OTRAS PISTAS (ESPACIOS DE HÍPICA)

Atributos específicos

LONGITUD

ANCHO

SUPERFICIE

ROCODROMOS



Espacio deportivo singular

<input type="checkbox"/> ROCODROMO <input type="checkbox"/> ROCODROMO BOULDER (hasta 3m. de altura)	Atributos específicos	
	ALTURA MÁXIMA	
	SUPERFICIE (escalada)	
	MATERIAL (pavimento)	
	PRESAS (Si/No)	

PISTA DE MODELISMO		
<input type="checkbox"/> CIRCUITO DE AUTOMODELISMO <input type="checkbox"/> CIRCUITO DE AEROMODELISMO <input type="checkbox"/> OTRAS ZONAS (PISTAS MODELISMO)	Atributos específicos	
	LONGITUD	
	ANCHO	

CAMPO DE TIRO		
<input type="checkbox"/> CAMPO DE TIRO VUELO <input type="checkbox"/> CAMPO DE TIRO AL PLATO <input type="checkbox"/> CAMPO DE TIRO DE PRECISIÓN <input type="checkbox"/> CAMPO DE TIRO CON ARCO <input type="checkbox"/> OTROS CAMPOS DE TIRO	Atributos específicos	
	SUPERFICIE	
	NUMERO DE PUESTOS	

JUEGOS POPULARES Y/O TRADICIONALES			
<input type="checkbox"/> PISTA DE CALVA <input type="checkbox"/> PISTA DE TANGA <input type="checkbox"/> PISTA DE LANZAMIENTO DE BARRA CASTELLANA <input type="checkbox"/> PISTA DE LANZAMIENTO DE BARRA ARAGONESA <input type="checkbox"/> CORRO DE LUCHA <input type="checkbox"/> CARRIL DE BOLOS HUERTANOS	<input type="checkbox"/> CAMPO DE BOLOS CARTAGENERO <input type="checkbox"/> BOLERA <input type="checkbox"/> CAMPO DE BILLAR ROMANO <input type="checkbox"/> CAMPO DE LLAVE <input type="checkbox"/> OTRAS ZONAS DE JUEGOS POPULARES	Atributos específicos	
		LARGO	
		ANCHO	
		SUPERFICIE	
		DIÁMETRO (espacios circulares)	

OTROS ESPACIOS SINGULARES		
<input type="checkbox"/> CAMPO MINI-GOLF <input type="checkbox"/> PISTA DE BOWLING <input type="checkbox"/> CAMPO DE CASTING <input type="checkbox"/> REMO EN BANCO FIJO (CON BALSA) <input type="checkbox"/> PARQUES INFANTILES <input type="checkbox"/> PARQUES BIOSALUDABLES <input checked="" type="checkbox"/> OTROS ESPACIOS SINGULARES	Atributos específicos	
	NUMERO DE PUESTOS	0
	SUPERFICIE	420 m2

PISTAS DE MONOPATÍN Y PATÍN EN LÍNEA		
<input type="checkbox"/> PISTA DE MONOPATIN. PATIN EN LINEA <input type="checkbox"/> CIRCUITO MONOPATÍN. PATIN EN LINEA <input type="checkbox"/> CAMPOS DE MONOPATIN Y PATIN EN LINEA	Atributos específicos	
	ESTRUCTURAS EN U (Si/No)	
	SUPERFICIE	
	LONGITUD (cuerda del circuito)	



Espacios Complementarios

CÓDIGO INSTALACIÓN 18153539	ESPACIO COMPLEMENTARIO Nº 1	Nombre del espacio complementario (si está repetido numéralo) VESTUARIO DISCAPACITADOS
---------------------------------------	---------------------------------------	--

NOMBRE DE TODOS LOS ESPACIOS DEPORTIVOS A QUE DA SERVICIO ESTE ESPACIO COMPLEMENTARIO BOS CROSSFIT

ATRIBUTOS GENERALES

ESTADO DE USO (del espacio deportivo. No de la instalación en su conjunto)	Año de Construcción * 2015	Año de Remodelación * 0
<input checked="" type="checkbox"/> En Uso (cuando funciona normalmente en su periodo de apertura) <input checked="" type="checkbox"/> En Uso (funciona normalmente durante gran parte del año) <input type="checkbox"/> En Uso Estacional (funciona en la temporada normal de actividad) <input type="checkbox"/> Fuera de Uso (no funciona normalmente en su periodo de apertura) <input type="checkbox"/> En Construcción (ha comenzado la obra pero todavía no está funcionando) <input type="checkbox"/> En Remodelación (temporalmente fuera de uso por trabajos de adecuación) <input type="checkbox"/> Fuera de Uso (cierre permanente con carácter indefinido)	* Se refiere al espacio complementario no a la instalación.	
CONSERVACIÓN (estado general de conservación, no limpieza)	OBSERVACIONES	
<input checked="" type="checkbox"/> Bueno <input type="checkbox"/> Regular (alguna imperfección pero no impide el uso normal) <input type="checkbox"/> Mal estado (no adecuado para el desarrollo normal de la actividad) <input type="checkbox"/> Inservible (inviabile para la realización de la actividad)		

ESPACIOS COMPLEMENTARIOS GENERALES

VESTUARIOS (se censará por separado cada bloque de conjunto de vestuarios que tenga un funcionamiento homogéneo e independiente)					
<input checked="" type="checkbox"/> VESTUARIOS	Atributos específicos				
	Nº VESTUARIOS COLECTIVOS		Nº CABINAS INDIVIDUALES	Nº DUCHAS	1
	Nº VESTUARIOS INDIVIDUALES		Nº TAQUILLAS INDIVIDUALES	Nº LAVABOS	1
	SUPERFICIE		Nº DE URINARIOS	Nº INODOROS	1
	SISTEMA DE PRODUCCIÓN DE ACS	Gasoil <input type="checkbox"/> Gas natural <input type="checkbox"/> Biomasa <input type="checkbox"/> Placas solares <input type="checkbox"/> Otros :			

ASEOS PÚBLICOS (se censará cada uno de los módulos de servicios diferenciados)

<input type="checkbox"/> ASEOS PÚBLICOS	Atributos específicos			
	PÚBLICOS	<input type="checkbox"/>	Nº DE URINARIOS	
	DEPORTISTAS	<input type="checkbox"/>	Nº LAVABOS	
	COMÚN	<input type="checkbox"/>	Nº DE INODOROS	

ALMACEN DEPORTIVO (se diferencia del almacen general en que éste tiene una relación directa con los espacios deportivos asociados)

<input type="checkbox"/> ALMACEN DEPORTIVO	Atributos específicos			
	SUPERFICIE		VENTILACIÓN NATURAL	
	ALTURA		LUX DE ILUMINACIÓN	
	PUERTA DIRECTA		Nº RENOVACIONES AIRE /HORA	

ALMACEN MANTENIMIENTO

<input type="checkbox"/> ALMACEN MANTENIMIENTO	Atributos específicos			
	SUPERFICIE		VENTILACIÓN NATURAL	
	ALTURA		LUX DE ILUMINACIÓN	
	PUERTA DIRECTA		Nº RENOVACIONES AIRE /HORA	

GRADAS (se censará cada tipo por separado en cada instalación)

<input type="checkbox"/> GRADAS DE ESPECTADORES	Atributos específicos				
	GRADA FIJA	<input type="checkbox"/>	CUBIERTA TOTAL	<input type="checkbox"/>	Nº DE PLAZAS SENTADOS
	GRADA MÓVIL	<input type="checkbox"/>	CUBIERTA PARCIAL	<input type="checkbox"/>	Nº DE PLAZAS DE PIE
	GRADA MIXTA	<input type="checkbox"/>	SIN CUBIERTA	<input type="checkbox"/>	



Espacios Complementarios

ESPACIOS COMPLEMENTARIOS ESPECÍFICOS (característicos de determinadas instalaciones deportivas)

REMONTES (cable esquí)

<input type="checkbox"/> REMONTE	Atributos específicos			
	LONGITUD		CAPACIDAD	
	DESNIVEL		DENOMINACIÓN	

ZONA VARADA EN PLAYA

<input type="checkbox"/> ZONA VARADA	Atributos específicos				
	PASILLO ACCESO ESTACIONAL	<input type="checkbox"/>	PASILLO ACCESO PERMANENTE	<input type="checkbox"/>	SUPERFICIE

AERÓDROMOS

<input type="checkbox"/> AERÓDROMO	Atributos específicos				
	Nº DE PISTAS		ANCHURA		PAVIMENTO PISTA PRINCIPAL
	TALLER	<input type="checkbox"/>	TORRE DE CONTROL	<input type="checkbox"/>	
	LONGITUD		Nº DE HANGARES		

REFUGIO DE MONTAÑA

<input type="checkbox"/> REFUGIO	Atributos específicos			
	COTA ALTURA		NOMBRE OFICIAL	
	GUARDA (Si/No)	<input type="checkbox"/>	Nº DE PLAZAS	
	COCINA (Si/No)	<input type="checkbox"/>		

PUERTOS E INSTALACIONES NAÚTICAS

<input type="checkbox"/>	Atributos específicos							
	ELECTRICIDAD	<input type="checkbox"/>	PANTALAN	<input type="checkbox"/>	DIQUE SECO	<input type="checkbox"/>	ELEVADOR	<input type="checkbox"/>
	VARADERO	<input type="checkbox"/>	GASOLINERA	<input type="checkbox"/>	RAMPA	<input type="checkbox"/>	AGUA POTABLE	<input type="checkbox"/>
	Nº DE AMARRES				CALADO DE LA BOCANA			

OTROS

<input type="checkbox"/> PALOMAR	SUPERFICIE		<input type="checkbox"/> CABALLERIZAS	Nº DE PLAZAS	
---	------------	--	--	--------------	--



Espacios Complementarios

CÓDIGO INSTALACIÓN 18153539	ESPACIO COMPLEMENTARIO Nº 2	Nombre del espacio complementario (si está repetido numéralo) VESTUARIO FEMENINO
---------------------------------------	---------------------------------------	--

NOMBRE DE TODOS LOS ESPACIOS DEPORTIVOS A QUE DA SERVICIO ESTE ESPACIO COMPLEMENTARIO

ATRIBUTOS GENERALES

ESTADO DE USO (del espacio deportivo. No de la instalación en su conjunto)	Año de Construcción * 2015	Año de Remodelación * 0
<input checked="" type="checkbox"/> En Uso (cuando funciona normalmente en su periodo de apertura) <input checked="" type="checkbox"/> En Uso (funciona normalmente durante gran parte del año) <input type="checkbox"/> En Uso Estacional (funciona en la temporada normal de actividad) <input type="checkbox"/> Fuera de Uso (no funciona normalmente en su periodo de apertura) <input type="checkbox"/> En Construcción (ha comenzado la obra pero todavía no está funcionando) <input type="checkbox"/> En Remodelación (temporalmente fuera de uso por trabajos de adecuación) <input type="checkbox"/> Fuera de Uso (cierre permanente con carácter indefinido)	* Se refiere al espacio complementario no a la instalación.	
CONSERVACIÓN (estado general de conservación, no limpieza)	OBSERVACIONES	
<input checked="" type="checkbox"/> Bueno <input type="checkbox"/> Regular (alguna imperfección pero no impide el uso normal) <input type="checkbox"/> Mal estado (no adecuado para el desarrollo normal de la actividad) <input type="checkbox"/> Inservible (inviabile para la realización de la actividad)		

ESPACIOS COMPLEMENTARIOS GENERALES

VESTUARIOS (se censará por separado cada bloque de conjunto de vestuarios que tenga un funcionamiento homogéneo e independiente)					
<input checked="" type="checkbox"/> VESTUARIOS	Atributos específicos				
	Nº VESTUARIOS COLECTIVOS		Nº CABINAS INDIVIDUALES	Nº DUCHAS	3
	Nº VESTUARIOS INDIVIDUALES		Nº TAQUILLAS INDIVIDUALES	Nº LAVABOS	1
	SUPERFICIE		Nº DE URINARIOS	Nº INODOROS	1
	SISTEMA DE PRODUCCIÓN DE ACS	Gasoil <input type="checkbox"/> Gas natural <input type="checkbox"/> Biomasa <input type="checkbox"/> Placas solares <input type="checkbox"/> Otros :			

ASEOS PÚBLICOS (se censará cada uno de los módulos de servicios diferenciados)

<input type="checkbox"/> ASEOS PÚBLICOS	Atributos específicos			
	PÚBLICOS	<input type="checkbox"/>	Nº DE URINARIOS	
	DEPORTISTAS	<input type="checkbox"/>	Nº LAVABOS	
	COMÚN	<input type="checkbox"/>	Nº DE INODOROS	

ALMACEN DEPORTIVO (se diferencia del almacen general en que éste tiene una relación directa con los espacios deportivos asociados)

<input type="checkbox"/> ALMACEN DEPORTIVO	Atributos específicos			
	SUPERFICIE		VENTILACIÓN NATURAL	
	ALTURA		LUX DE ILUMINACIÓN	
	PUERTA DIRECTA		Nº RENOVACIONES AIRE /HORA	

ALMACEN MANTENIMIENTO

<input type="checkbox"/> ALMACEN MANTENIMIENTO	Atributos específicos			
	SUPERFICIE		VENTILACIÓN NATURAL	
	ALTURA		LUX DE ILUMINACIÓN	
	PUERTA DIRECTA		Nº RENOVACIONES AIRE /HORA	

GRADAS (se censará cada tipo por separado en cada instalación)

<input type="checkbox"/> GRADAS DE ESPECTADORES	Atributos específicos				
	GRADA FIJA	<input type="checkbox"/>	CUBIERTA TOTAL	<input type="checkbox"/>	Nº DE PLAZAS SENTADOS
	GRADA MÓVIL	<input type="checkbox"/>	CUBIERTA PARCIAL	<input type="checkbox"/>	Nº DE PLAZAS DE PIE
	GRADA MIXTA	<input type="checkbox"/>	SIN CUBIERTA	<input type="checkbox"/>	



Espacios Complementarios

ESPACIOS COMPLEMENTARIOS ESPECÍFICOS (característicos de determinadas instalaciones deportivas)

REMONTES (cable esquí)

<input type="checkbox"/> REMONTE	Atributos específicos			
	LONGITUD		CAPACIDAD	
	DESNIVEL		DENOMINACIÓN	

ZONA VARADA EN PLAYA

<input type="checkbox"/> ZONA VARADA	Atributos específicos				
	PASILLO ACCESO ESTACIONAL	<input type="checkbox"/>	PASILLO ACCESO PERMANENTE	<input type="checkbox"/>	SUPERFICIE

AERÓDROMOS

<input type="checkbox"/> AERÓDROMO	Atributos específicos				
	Nº DE PISTAS		ANCHURA		PAVIMENTO PISTA PRINCIPAL
	TALLER	<input type="checkbox"/>	TORRE DE CONTROL	<input type="checkbox"/>	
	LONGITUD		Nº DE HANGARES		

REFUGIO DE MONTAÑA

<input type="checkbox"/> REFUGIO	Atributos específicos			
	COTA ALTURA		NOMBRE OFICIAL	
	GUARDA (Si/No)	<input type="checkbox"/>	Nº DE PLAZAS	
	COCINA (Si/No)	<input type="checkbox"/>		

PUERTOS E INSTALACIONES NAÚTICAS

<input type="checkbox"/>	Atributos específicos							
	ELECTRICIDAD	<input type="checkbox"/>	PANTALAN	<input type="checkbox"/>	DIQUE SECO	<input type="checkbox"/>	ELEVADOR	<input type="checkbox"/>
	VARADERO	<input type="checkbox"/>	GASOLINERA	<input type="checkbox"/>	RAMPA	<input type="checkbox"/>	AGUA POTABLE	<input type="checkbox"/>
	Nº DE AMARRES				CALADO DE LA BOCANA			

OTROS

<input type="checkbox"/> PALOMAR	SUPERFICIE		<input type="checkbox"/> CABALLERIZAS	Nº DE PLAZAS	
---	------------	--	--	--------------	--



Espacios Complementarios

CÓDIGO INSTALACIÓN 18153539	ESPACIO COMPLEMENTARIO Nº 3	Nombre del espacio complementario (si está repetido numéralo)
---------------------------------------	---------------------------------------	---

NOMBRE DE TODOS LOS ESPACIOS DEPORTIVOS A QUE DA SERVICIO ESTE ESPACIO COMPLEMENTARIO BOS CROSSFIT

ATRIBUTOS GENERALES

ESTADO DE USO (del espacio deportivo. No de la instalación en su conjunto)	Año de Construcción * 2015	Año de Remodelación * 0
<input checked="" type="checkbox"/> En Uso (cuando funciona normalmente en su periodo de apertura) <input checked="" type="checkbox"/> En Uso (funciona normalmente durante gran parte del año) <input type="checkbox"/> En Uso Estacional (funciona en la temporada normal de actividad) <input type="checkbox"/> Fuera de Uso (no funciona normalmente en su periodo de apertura) <input type="checkbox"/> En Construcción (ha comenzado la obra pero todavía no está funcionando) <input type="checkbox"/> En Remodelación (temporalmente fuera de uso por trabajos de adecuación) <input type="checkbox"/> Fuera de Uso (cierre permanente con carácter indefinido)	* Se refiere al espacio complementario no a la instalación.	
CONSERVACIÓN (estado general de conservación, no limpieza)	OBSERVACIONES	
<input checked="" type="checkbox"/> Bueno <input type="checkbox"/> Regular (alguna imperfección pero no impide el uso normal) <input type="checkbox"/> Mal estado (no adecuado para el desarrollo normal de la actividad) <input type="checkbox"/> Inservible (inviabile para la realización de la actividad)		

ESPACIOS COMPLEMENTARIOS GENERALES

VESTUARIOS (se censará por separado cada bloque de conjunto de vestuarios que tenga un funcionamiento homogéneo e independiente)					
<input checked="" type="checkbox"/> VESTUARIOS	Atributos específicos				
	Nº VESTUARIOS COLECTIVOS		Nº CABINAS INDIVIDUALES	Nº DUCHAS	3
	Nº VESTUARIOS INDIVIDUALES		Nº TAQUILLAS INDIVIDUALES	Nº LAVABOS	2
	SUPERFICIE		Nº DE URINARIOS	Nº INODOROS	3
	SISTEMA DE PRODUCCIÓN DE ACS	Gasoil <input type="checkbox"/> Gas natural <input type="checkbox"/> Biomasa <input type="checkbox"/> Placas solares <input type="checkbox"/> Otros :			

ASEOS PÚBLICOS (se censará cada uno de los módulos de servicios diferenciados)

<input type="checkbox"/> ASEOS PÚBLICOS	Atributos específicos			
	PÚBLICOS	<input type="checkbox"/>	Nº DE URINARIOS	
	DEPORTISTAS	<input type="checkbox"/>	Nº LAVABOS	
	COMÚN	<input type="checkbox"/>	Nº DE INODOROS	

ALMACEN DEPORTIVO (se diferencia del almacen general en que éste tiene una relación directa con los espacios deportivos asociados)

<input type="checkbox"/> ALMACEN DEPORTIVO	Atributos específicos			
	SUPERFICIE		VENTILACIÓN NATURAL	
	ALTURA		LUX DE ILUMINACIÓN	
	PUERTA DIRECTA		Nº RENOVACIONES AIRE /HORA	

ALMACEN MANTENIMIENTO

<input type="checkbox"/> ALMACEN MANTENIMIENTO	Atributos específicos			
	SUPERFICIE		VENTILACIÓN NATURAL	
	ALTURA		LUX DE ILUMINACIÓN	
	PUERTA DIRECTA		Nº RENOVACIONES AIRE /HORA	

GRADAS (se censará cada tipo por separado en cada instalación)

<input type="checkbox"/> GRADAS DE ESPECTADORES	Atributos específicos				
	GRADA FIJA	<input type="checkbox"/>	CUBIERTA TOTAL	<input type="checkbox"/>	Nº DE PLAZAS SENTADOS
	GRADA MÓVIL	<input type="checkbox"/>	CUBIERTA PARCIAL	<input type="checkbox"/>	Nº DE PLAZAS DE PIE
	GRADA MIXTA	<input type="checkbox"/>	SIN CUBIERTA	<input type="checkbox"/>	



Espacios Complementarios

ESPACIOS COMPLEMENTARIOS ESPECÍFICOS (característicos de determinadas instalaciones deportivas)

REMONTES (cable esquí)

<input type="checkbox"/> REMONTE	Atributos específicos			
	LONGITUD		CAPACIDAD	
	DESNIVEL		DENOMINACIÓN	

ZONA VARADA EN PLAYA

<input type="checkbox"/> ZONA VARADA	Atributos específicos				
	PASILLO ACCESO ESTACIONAL	<input type="checkbox"/>	PASILLO ACCESO PERMANENTE	<input type="checkbox"/>	SUPERFICIE

AERÓDROMOS

<input type="checkbox"/> AERÓDROMO	Atributos específicos				
	Nº DE PISTAS		ANCHURA		PAVIMENTO PISTA PRINCIPAL
	TALLER	<input type="checkbox"/>	TORRE DE CONTROL	<input type="checkbox"/>	
	LONGITUD		Nº DE HANGARES		

REFUGIO DE MONTAÑA

<input type="checkbox"/> REFUGIO	Atributos específicos			
	COTA ALTURA		NOMBRE OFICIAL	
	GUARDA (Si/No)	<input type="checkbox"/>	Nº DE PLAZAS	
	COCINA (Si/No)	<input type="checkbox"/>		

PUERTOS E INSTALACIONES NAÚTICAS

<input type="checkbox"/>	Atributos específicos							
	ELECTRICIDAD	<input type="checkbox"/>	PANTALAN	<input type="checkbox"/>	DIQUE SECO	<input type="checkbox"/>	ELEVADOR	<input type="checkbox"/>
	VARADERO	<input type="checkbox"/>	GASOLINERA	<input type="checkbox"/>	RAMPA	<input type="checkbox"/>	AGUA POTABLE	<input type="checkbox"/>
	Nº DE AMARRES				CALADO DE LA BOCANA			

OTROS

<input type="checkbox"/> PALOMAR	SUPERFICIE		<input type="checkbox"/> CABALLERIZAS	Nº DE PLAZAS	
---	------------	--	--	--------------	--



Instalación deportiva

CÓDIGO INSTALACIÓN 18153540	<input type="checkbox"/> BAJA El año : 0	<input type="checkbox"/> ALTA	
Instalación del censo 97 que ya no existe		Instalación que no está en censo provisional 05	
Comunidad Autónoma ANDALUCÍA	Provincia GRANADA	Municipio (obligatorio) Peligros	Zonas GR-3 AGLOMERACION URBANA DE GRANA
Núcleo de Población PELIGROS	Distrito	Barrio	
Nombre oficial de la instalación (obligatorio) PARQUE EMILIA PARDO BAZAN		Nombre por el que es conocida la instalación (si es distinto)	
Dirección : vía, número, código postal (obligatorio) C/ GRANADA Nº: S/N Código postal 18210		Año de Inicio de la Actividad Deportiva (4dígitos) 2017	
Teléfono 958408834	Fax	E-Mail DEPORTES@AYUNTAMIENTOPELIGROS.ES	Página Web
Coordenadas Geográficas (X,Y,Z) en el punto de acceso a la instalación			
Latitud : 0	Longitud : 0	Altura : 0	UTMX: 443758,629928927 UTM Y: 4120670,97111059
Situación de la Instalación (elegir una)			
Urbana : <input checked="" type="radio"/>	Periférica (borde urbana) : <input type="radio"/>	No Urbana : <input type="radio"/>	
Accesibilidad (sobre todo para las sillas de ruedas)			
Deportistas : <input type="checkbox"/> Tienen acceso desde el exterior <input type="checkbox"/> Pueden circular por el interior <input type="checkbox"/> Tienen vestuarios adaptados	Visitantes/Espectadores : <input type="checkbox"/> Tienen acceso desde el exterior <input type="checkbox"/> Pueden circular por el interior <input type="checkbox"/> Tienen aseos adaptados		
Régimen de Acceso a la Instalación (se pueden marcar más de una opción)			
<input type="checkbox"/> Libre Gratuito <input type="checkbox"/> Libre pagando entrada (un uso o bono) <input type="checkbox"/> Libre pagando cuota de abono	<input type="checkbox"/> Restringido a Alumnos (de un centro de enseñanza) <input type="checkbox"/> Restringido a residentes (del edificio o establecimiento turístico) <input type="checkbox"/> Restringido a trabajadores o accionistas		
Usuarios que utilizan la instalación (se puede marcar más de una opción)			
<input type="checkbox"/> Escolares (grupos de centros de enseñanza) <input type="checkbox"/> Deportistas en general (usuarios individuales o en grupo) <input type="checkbox"/> Deportistas de competición (federados o similar)			
Propiedad de la Instalación (Nombre del propietario (en caso de no saberlo, el del suelo). Si es un particular se pondrá PARTICULAR)			
<input checked="" type="checkbox"/> PROPIEDAD PÚBLICA			
<input type="checkbox"/> Administración General del Estado <input type="checkbox"/> Consejo Superior de Deportes (CSD) <input type="checkbox"/> Universidad Nacional de Enseñanza a Distancia <input type="checkbox"/> M. de Defensa (instalación propiedad de las FFAA) <input type="checkbox"/> M. de Defensa IES y Centros Públicos de Enseñanza <input type="checkbox"/> M. de Defensa Academias Militares <input type="checkbox"/> M. de Interior (Policia Nacional y Guardia Civil) <input type="checkbox"/> M. de Interior Instituciones penitenciarias <input type="checkbox"/> M. de Interior Academias de Formación Policial <input type="checkbox"/> Otros ministerios <input type="checkbox"/> Organismos Autónomos distintos del CSD <input type="checkbox"/> Empresas propiedad del estado <input type="checkbox"/> Otros	<input type="checkbox"/> Administración Autonómica <input type="checkbox"/> Comunidad Autónoma <input type="checkbox"/> Institutos de Enseñanza Secundaria (IES) <input type="checkbox"/> Centros de Educación Infantil (de 0 a 3 años) <input type="checkbox"/> Policía Autónoma <input type="checkbox"/> Universidades Públicas <input type="checkbox"/> Empresas propiedad de C.C.A.A. <input type="checkbox"/> Otros	<input checked="" type="checkbox"/> Administración Local <input checked="" type="checkbox"/> Ayuntamiento (propiedad municipal) <input type="checkbox"/> Centro de Educación Infantil y Primaria (CEIP) <input type="checkbox"/> Institutos de Enseñanza Secundaria (IES) <input type="checkbox"/> Centros de Educación Infantil (de 0 a 3 años) <input type="checkbox"/> Entidades Locales Menores <input type="checkbox"/> Comarcas. Mancomunidades o Feder. Municipios <input type="checkbox"/> Diputaciones <input type="checkbox"/> Centro de Educación Infantil y Primaria (CEIP) <input type="checkbox"/> Institutos de Enseñanza Secundaria (IES) <input type="checkbox"/> Centros de Educación Infantil (de 0 a 3 años) <input type="checkbox"/> Empresas propiedad de la Adm. Local. <input type="checkbox"/> Otros	



Instalación deportiva

<input type="checkbox"/> PROPIEDAD PRIVADA	
<input type="checkbox"/> Privados Deportivos (asociativos o empresas) <ul style="list-style-type: none"><input type="checkbox"/> Asociativos<ul style="list-style-type: none"><input type="checkbox"/> Fundaciones Deportivas<input type="checkbox"/> Federaciones Deportivas<ul style="list-style-type: none"><input type="checkbox"/> Nacional<input type="checkbox"/> Autonómica<input type="checkbox"/> Local<input type="checkbox"/> Clubes<input type="checkbox"/> Asociaciones y Agrupaciones<input type="checkbox"/> Peñas<input type="checkbox"/> Otros<input type="checkbox"/> Empresas cuyo fin sea el deporte<ul style="list-style-type: none"><input type="checkbox"/> Sociedades Anónimas Deportivas<input type="checkbox"/> Sociedades Empresariales Deportivas<input type="checkbox"/> Otras	<input type="checkbox"/> Privados No Deportivos (otros fines no deportivos) <ul style="list-style-type: none"><input type="checkbox"/> Educativos (incluye todos los tipos de enseñanza)<ul style="list-style-type: none"><input type="checkbox"/> Universidades<input type="checkbox"/> Colegios privados concertados (con subvención)<input type="checkbox"/> Colegios privados<input type="checkbox"/> Guarderías<input type="checkbox"/> Otros<input type="checkbox"/> Religiosos (inst. religiosas que no sean de enseñanza)<input type="checkbox"/> Sociedades Empresariales (para sus trabajadores)<input type="checkbox"/> Residenciales<input type="checkbox"/> Turísticos (hostelería y turismo, como hoteles, etc)<input type="checkbox"/> Otros

GESTIÓN DE LA INSTALACIÓN (Nombre del gestor (en caso de no saberlo, el del suelo). Si es un particular se pondrá PARTICULAR)

<input checked="" type="checkbox"/> GESTIÓN PÚBLICA	
<input type="checkbox"/> Administración General del Estado <ul style="list-style-type: none"><input type="checkbox"/> Consejo Superior de Deportes (CSD)<input type="checkbox"/> Universidad Nacional de Enseñanza a Distancia<input type="checkbox"/> M. de Defensa (instalación propiedad de las FFAA)<ul style="list-style-type: none"><input type="checkbox"/> M. de Defensa IES y Centros Públicos de Enseñanza<input type="checkbox"/> M. de Defensa Academias Militares<input type="checkbox"/> M. de Interior (Policía Nacional y Guardia Civil)<ul style="list-style-type: none"><input type="checkbox"/> M. de Interior Instituciones penitenciarias<input type="checkbox"/> M. de Interior Academias de Formación Policial<input type="checkbox"/> Otros ministerios<input type="checkbox"/> Organismos Autónomos distintos del CSD<input type="checkbox"/> Empresas propiedad del estado<input type="checkbox"/> Otros	<input type="checkbox"/> Administración Autónoma <ul style="list-style-type: none"><input type="checkbox"/> Comunidad Autónoma<ul style="list-style-type: none"><input type="checkbox"/> Institutos de Enseñanza Secundaria (IES)<input type="checkbox"/> Centros de Educación Infantil (de 0 a 3 años)<input type="checkbox"/> Policía Autónoma<input type="checkbox"/> Universidades Públicas<input type="checkbox"/> Empresas propiedad de C.C.A.A.<input type="checkbox"/> Otros
	<input checked="" type="checkbox"/> Administración Local <ul style="list-style-type: none"><input checked="" type="checkbox"/> Ayuntamiento (propiedad municipal)<ul style="list-style-type: none"><input type="checkbox"/> Centro de Educación Infantil y Primaria (CEIP)<input type="checkbox"/> Institutos de Enseñanza Secundaria (IES)<input type="checkbox"/> Centros de Educación Infantil (de 0 a 3 años)<input type="checkbox"/> Entidades Locales Menores<input type="checkbox"/> Comarcas. Mancomunidades o Feder. Municipios<input type="checkbox"/> Diputaciones<ul style="list-style-type: none"><input type="checkbox"/> Centro de Educación Infantil y Primaria (CEIP)<input type="checkbox"/> Institutos de Enseñanza Secundaria (IES)<input type="checkbox"/> Centros de Educación Infantil (de 0 a 3 años)<input type="checkbox"/> Empresas propiedad de la Adm. Local.<input type="checkbox"/> Otros

<input type="checkbox"/> GESTIÓN PRIVADA	
<input type="checkbox"/> Privados Deportivos (asociativos o empresas) <ul style="list-style-type: none"><input type="checkbox"/> Asociativos<ul style="list-style-type: none"><input type="checkbox"/> Fundaciones Deportivas<input type="checkbox"/> Federaciones Deportivas<ul style="list-style-type: none"><input type="checkbox"/> Nacional<input type="checkbox"/> Autonómica<input type="checkbox"/> Local<input type="checkbox"/> Clubes<input type="checkbox"/> Asociaciones y Agrupaciones<input type="checkbox"/> Peñas<input type="checkbox"/> Otros<input type="checkbox"/> Empresas cuyo fin sea el deporte<ul style="list-style-type: none"><input type="checkbox"/> Sociedades Anónimas Deportivas<input type="checkbox"/> Sociedades Empresariales Deportivas<input type="checkbox"/> Otras	<input type="checkbox"/> Privados No Deportivos (otros fines no deportivos) <ul style="list-style-type: none"><input type="checkbox"/> Educativos (incluye todos los tipos de enseñanza)<ul style="list-style-type: none"><input type="checkbox"/> Universidades<input type="checkbox"/> Colegios privados concertados (con subvención)<input type="checkbox"/> Colegios privados<input type="checkbox"/> Guarderías<input type="checkbox"/> Otros<input type="checkbox"/> Religiosos (inst. religiosas que no sean de enseñanza)<input type="checkbox"/> Sociedades Empresariales (para sus trabajadores)<input type="checkbox"/> Residenciales<input type="checkbox"/> Turísticos (hostelería y turismo, como hoteles, etc)<input type="checkbox"/> Otros



Instalación deportiva

USA ENERGÍA RENOVABLE

Placa Solar Termica Placa Solar Fotovoltaica Eólica Hidráulica Biomasa

COMPLEJO DEPORTIVO

Pertenece a un Complejo Deportivo : No Nombre Complejo:

SITUACION URBANISTICA	Planteamiento que le afecta:	PGOU ADPATACIÓN PARCIAL
	Clasificación del suelo:	URBANO
	Calificación del suelo:	ZONA VERDE

CONDICIONES URBANISTICAS	Condiciones del Solar	Calzada pavimentada	<input checked="" type="checkbox"/>
		Encintado de aceras	<input checked="" type="checkbox"/>
		Suministro de agua	<input checked="" type="checkbox"/>
		Alcantarillado	<input checked="" type="checkbox"/>
		Electricidad	<input checked="" type="checkbox"/>
		Alumbrado público	<input checked="" type="checkbox"/>
	Parcelación	Superficie del solar:	1704
		Parcela mínima :	
		Proyectado :	

			Normas	Proyectado
CONDICIONES DE LA EDIFICACIÓN	OCUPACIÓN	Ocupación	%	%
		Fondo máximo edificable	m	m
		Dimensión patios	m	
	ALTURAS	Altura máxima en m	m	
		Nº max de plantas		
		Planta baja incl. semisótano	m	
		Alt. semisó. a cara inf. forjado	m	
	EDIFICABILIDAD	Uso distinto residencial		
		Uso residencial	m2/m2	m2/m2
	SITUACIÓN DE LAS EDIFICACIONES	Retranqueos a fachada		
Otros retranqueos				
TIPOLOGÍA			m	

CUMPLIMIENTO NORMATIVA TÉCNICA	Protección contra incendios	Bies	<input type="checkbox"/>
		Extintores	<input type="checkbox"/>
		Detección de incendios	<input type="checkbox"/>
	Accesibilidad	Adaptación de Aseos	<input type="checkbox"/>
		Adaptación de Vestuarios	<input type="checkbox"/>
		Pasillos	<input type="checkbox"/>
		Accesos exteriores	<input type="checkbox"/>
	Reglamento de espectáculos públicos	Señalización evacuación	<input type="checkbox"/>
		Alumbrado de emergencia	<input type="checkbox"/>
		Grupo electrógeno	<input type="checkbox"/>
		Plan de emergencia	<input type="checkbox"/>



Instalación deportiva

ATENCIÓN ADMINISTRATIVA	Persona de atención al usuario	<input type="checkbox"/>
	Archivo e historial de cada usuario	<input type="checkbox"/>
	Archivos informatizados	<input type="checkbox"/>
	Despachos para atención confidencial	<input type="checkbox"/>
	Posibilidad de pago con tarjeta de crédito	<input type="checkbox"/>
	Relaciones públicas para atención a usuarios	<input type="checkbox"/>
	Conexión a Internet	<input type="checkbox"/>
	Prensa escrita	<input type="checkbox"/>

INFORMACION ADICIONAL

- | | | |
|--|--|---|
| <input type="checkbox"/> Transporte Colectivo (parada cercana) | <input type="checkbox"/> Servicios Comerciales | <input type="checkbox"/> Masaje |
| <input type="checkbox"/> Integrado en centro sociocultural | <input type="checkbox"/> Control de Acceso | <input type="checkbox"/> Aula de Formación |
| <input type="checkbox"/> Protección contra Incendios | <input type="checkbox"/> Salón de Actos | <input type="checkbox"/> Sauna |
| <input type="checkbox"/> Taller de Mantenimiento | <input type="checkbox"/> Centro Médico | <input type="checkbox"/> Hidromasaje |
| <input type="checkbox"/> Almacén General | <input type="checkbox"/> Enfermería | <input type="checkbox"/> Baño Turco |
| <input type="checkbox"/> Aparcamiento (propio o cercano) | <input type="checkbox"/> Fisioterapia | <input type="checkbox"/> Ducha Ciclónica |
| <input type="checkbox"/> Oficinas | <input type="checkbox"/> Estética | <input type="checkbox"/> Sala de Lectura |
| <input type="checkbox"/> Bar | <input type="checkbox"/> Peluquería | <input type="checkbox"/> Sala de Exposiciones |
| <input type="checkbox"/> Restaurante | <input type="checkbox"/> Zona Infantil | <input type="checkbox"/> Otros: |

Observaciones

SISTEMAS DE GESTIÓN	Sistemas Informáticos de Gestión	Programa a medida	<input type="radio"/>
		Programa propio	<input type="radio"/>
		No existe	<input type="radio"/>
	Estado de Hardware (5)	Óptimo	<input type="radio"/>
		Bueno	<input type="radio"/>
		Malo	<input type="radio"/>
	Control de Acceso	Mecanismo automático	<input type="radio"/>
		Mecanismo manual	<input type="radio"/>
		No existe	<input type="radio"/>



Espacio deportivo convencional

CÓDIGO INSTALACIÓN 18153540	ESPACIO DEPORTIVO Nº 1	¿Es el espacio deportivo principal de la Instalación? <input type="checkbox"/>
---------------------------------------	----------------------------------	---

Nombre del espacio deportivo (si está repetido numéralo)
PISTA DE BALONCESTO

ATRIBUTOS GENERALES

CERRAMIENTO (del espacio deportivo. No de la instalación en su conjunto)

Año de Construcción *
2017

Año de Remodelación *
0

* Se refiere al espacio deportivo no a la instalación.

Espacio Abierto (sin cubierta o temporal. Globos, lonas, no cerramiento lateral)

- Aire Libre (no dispone de ningún tipo de cubierta)
 Cerramiento estacional (tiene cerramiento pero solo en temporadas)
 Sólo Cubierto (tiene cubierta pero está abierto lateralmente)

Recinto Cerrado (con cubierta y cerramiento lateral al menos hasta 2/3 partes)

- Cerrado Fijo (cerramiento tradicional)
 Cubierta Móvil (la cubierta es móvil y permite cerrar en un momento dado)
 Cerramiento Textil (con lonas o similar no desmontables, no estacional)

Sistema de Calefacción
 SI NO

Sistema de Climatización
 SI NO

Altura libre (solo cubierto)

Actividad Deportiva Principal

Otras Actividades

ESTADO DE USO (del espacio deportivo. No de la instalación en su conjunto)

En Uso (cuando funciona normalmente en su período de apertura)

- En Uso (funciona normalmente durante gran parte del año)
 En Uso Estacional (funciona en la temporada normal de actividad)

Fuera de Uso (no funciona normalmente en su periodo de apertura)

- En Construcción (ha comenzado la obra pero todavía no está funcionando)
 En Remodelación (temporalmente fuera de uso por trabajos de adecuación)
 Fuera de Uso (cierre permanente con carácter indefinido)

ILUMINACIÓN (posibilidades de uso nocturno en función del alumbrado artificial)

Permite Uso Nocturno (se puede desarrollar en su mayor parte la actividad)

- Permite la Competición
 Permite Entrenamientos

No Permite Uso Nocturno (cuando no hay o es parcial o insuficiente)

- No Hay Iluminación
 Es Parcial o Insuficiente

PAVIMENTO (si hay varios el más representativo.)

CONSERVACIÓN DEL PAVIMENTO

NATURAL (carácter natural sin proceso de prefabricación)

- Tierra (pavimento original) Tierra Batida Ceniza
 Tierra Estabilizada Hierba Natural Arena
 Cantos Rodados/Rocas Nieve Hielo Otros

MADERA (de madera o corcho adaptados a pavimentos deportivos)

- Madera-Rígido (sobre solera rígida) Corcho-Rígido
 Madera-Elastica (sobre base elastica, rastreles) Corcho-Elastico
 Otros Pavimentos de madera

HIERBA ARTIFICIAL

- Agua (sin arena ni caucho) Arena Caucho Otros

SINTÉTICOS (prefabricados o en obra, de PVC, caucho, poliuretano, latex, ...)

- Sintético-Rígido Sintético-Elastico Otros

MÉTÁLICOS

- Acero Inoxidable Acero (chapa) Aluminio Otros

HORMIGONES Y AGLOMERADOS (pavimentos duros de composición aglomerada)

- Hormigón (sin tratar) Hormigón Poroso Resina Acrílicas
 Hormigón (con tratamiento superficial) Asfalto Otros

BALDOSAS Y SIMILAR (formado por piezas de cerámica, hormigón o piedra)

- Baldosa Cerámica Baldosa Hormigón Terrazo
 Baldosa Asfáltica Loseta (gresite) Piedra Otros

OTROS PAVIMENTOS

- Moqueta Tatami Tapiz Fibra de Vidrio Otros

Bueno
 Regular (alguna imperfección)
 Mal estado (no adecuado para la p.d.)
 Inservible (inviabile para la p.d.)
 No permite la práctica deportiva

OBSERVACIONES



Espacio deportivo convencional

TIPOLOGÍA DE ESPACIOS CONVENCIONALES Y SUS ATRIBUTOS ESPECÍFICOS

PISTAS

PISTAS POLIDEPORTIVAS (permiten la práctica de varios deportes)

- Pistas Polideportivas 1 de 400 a 800 m2 en espacio Abierto
- Pistas Polideportivas 2 de 800 a 1000 m2 en espacio Abierto
- Pistas Polideportivas 3 de 1000 a 1288 m2 en espacio Abierto
- Pistas Polideportivas 4 de 1288 a 1632 m2 en espacio Abierto
- Pistas Polideportivas 1 de 400 a 800 m2 en espacio Cerrado
- Pistas Polideportivas 2 de 800 a 1000 m2 en espacio Cerrado
- Pistas Polideportivas 3 de 1000 a 1288 m2 en espacio Cerrado
- Pistas Polideportivas 4 de 1288 a 1632 m2 en espacio Cerrado

PISTAS ESPECIALIZADAS Y OTRAS PISTAS (adaptadas a un deporte y no catalogadas)

- Pista de Tenis
- Pista de Hielo
- Pista de Petanca
- Otras Pistas Mayores de 400 m2 en espacios Abiertos
- Pequeñas menores de 400 m2 en espacios Abiertos
- Otras Pistas Mayores de 400 m2 en espacios Cerrados
- Pequeñas menores de 400 m2 en espacios Cerrados

Atributos específicos

LARGO (marcaje más márgenes)	7,5 m.
ANCHO (marcaje más márgenes)	12 m.
SUPERFICIE (incluido márgenes)	90 m2

PISTAS CON PARED

PISTAS POLIDEPORTIVAS CON FRONTÓN (con dos paredes como mínimo para varios deportes)

- P. Polid. con Frontón 1 de 400 a 800 m2 en espacio Abierto
- P. Polid. con Frontón 2 de 800 a 1000 m2 en espacio Abierto
- P. Polid. con Frontón 3 mayor de 1000 m2 en espacio Abierto
- P. Polid. con Frontón 1 de 400 a 800 m2 en espacio Cerrado
- P. Polid. con Frontón 2 de 800 a 1000 m2 en espacio Cerrado
- P. Polid. con Frontón 3 mayor de 1000 m2 en espacio Cerrado

FRONTONES Y OTRAS PISTAS CON PARED (adaptadas a un deporte y no catalogadas)

- Frontón en espacio Abierto
- Padel
- Squash
- Trinquete en espacio Abierto
- Otras Pistas con pared mayores de 400m2 en espacio Abierto
- Otras Pistas con pared menores de 400 m2 en espacio Abierto
- Frontón en espacio Cerrado
- Trinquete en espacio Cerrado
- Otras Pistas con pared mayores de 400m2 en espacio Cerrado

Atributos específicos

LARGO (marcaje más márgenes)	
ANCHO (marcaje más márgenes)	
SUPERFICIE (incluido márgenes)	
ALTURA PARED (la principal)	
Nº PAREDES (laterales)	

CAMPOS (de forma rectangular, definidos por el pavimento o valla perimetral. Normalmente superan los 1500 m2)

CAMPOS POLIDEPORTIVOS (permiten la práctica de varios deportes)

- Campo Polideportivo 1 de 1500 a 4000 m2 (menor que un campo de fútbol)
- Campo Polideportivo 2 de 4000 a 8000 m2 (la mayoría de futbol hasta 100x80m))
- Campo Polideportivo 3 mayor de 8000 m2 (campos grandes de fútbol de más de 100x80m)

CAMPOS ESPECIALIZADOS Y OTROS CAMPOS (para un deporte y los no catalogados)

- Fútbol mínimo 4000 m2
- Fútbol-7 mínimo 1500 m2
- Rugby mínimo 4000 m2
- Hockey mínimo 4000 m2
- Béisbol mínimo 4000 m2
- Softbol
- Zona de lanzamiento de Atletismo. Campo interior de la pista de atletismo
- Otros campos mayores de 2000 m2
- Otros campos menores de 2000 m2

Atributos específicos

LARGO (marcaje más márgenes)	
ANCHO (marcaje más márgenes)	
SUPERFICIE (incluido márgenes)	



Espacio deportivo convencional

VASOS DE PISCINA (Actividad en medio acuático. En recinto cerrado piscinas cubiertas)

- VASOS DEPORTIVOS (tienen dimensiones que se adaptan a la competición)**
- Vaso Deportivo de 50 m en espacio abierto Vaso Deportivo 33 m en espacio abierto
- Vaso Deportivo de 25 m en espacio abierto Vaso de Saltos en espacio abierto
- Vaso Deportivo de 50 m en espacio cerrado Vaso Deportivo 33 m en espacio cerrado
- Vaso Deportivo de 25 m en espacio cerrado Vaso de Saltos en espacio cerrado
- OTROS VASOS (vasos de carácter no deportivo)**
- Vaso de enseñanza en espacio abierto Vaso recreativo en espacio abierto
- Vaso hidromasaje Vaso de chapoteo en espacio abierto
- Otros Vasos > 50 m2 en espacio abierto Otros Vasos < 50 m2
- Vaso de enseñanza en espacio cerrado Vaso recreativo en espacio cerrado
- Vaso de chapoteo en espacio cerrado Otros Vasos > 50 m2 en espacio cerrado

Atributos específicos	
LARGO (mayor del vaso)	
ANCHO (mayor del vaso)	
SUPERFICIE (de lámina de agua)	
PROFUNDIDA MÁXIMA	
PROFUNDIDAD MÍNIMA	
NÚMERO DE CALLES	

Tipo de Rebosadero del Vaso Desbordante (Munich) Lineal en Pared (Garganta) Puntual en Pared (Skimers) No tiene

ESPACIOS LONGITUDINALES (La actividad se desarrolla siguiendo un recorrido)

- ESPACIOS LONGITUDINALES DE ATLETISMO (Pistas de carreras y otros longitudinales)**
- Pista de Atletismo de 400m 300 m de cuerda 200 m de cuerda
- Recta de carreras de Atletismo Recta de saltos (longitud, triple y pértiga)
- Zona de Salto de Altura Otras Pistas de Atletismo (dimesiones irregulares)
- OTROS ESPACIOS LONGITUDINALES (para un deporte, pequeños y no catalogados)**
- Velódromo Patinódromo Anillo de Hielo
- Otros Espacios Longitudinales (mayores de 100m) Otros menores de 100m

Atributos específicos	
LARGO longitud, cuerda)	
ANCHODE LA CUERDA	
SUPERFICIE (incluido márgenes)	
Nº DE CALLES (solo deportivo)	

SALAS (Se desarrollan las actividades en recinto cerrado. Pueden ser irregulares)

- SALAS POLIVALENTES (para actividades de uso no especializado. E.Física. Aerobic, etc)**
- Sala Polivalente 1 (sala polivalente de 100 a 200 m2 de superficie)
- Sala Polivalente 2 (sala polivalente de 200 a 300 m2 de superficie)
- Sala Polivalente 3 (sala polivalente mayor de 300 m2 de superficie)
- SALAS ESPECIALIZADAS Y OTRAS SALAS (adaptadas a un uso especializado y otras)**
- Sala Equipada con aparatos gimnásticos, de musculación, cardiovasculares, etc)
- Artes marciales (pavimento adaptado) Sala Especializada (por la actividad)
- Esgrima Otras Salas mayor de 50 m2 Menor de 50 m2

Atributos específicos	
LARGO (dimensión mayor)	
ANCHO (dimensión menor)	
SUPERFICIE (del espacio)	





Espacio deportivo convencional

CÓDIGO INSTALACIÓN	ESPACIO DEPORTIVO Nº	¿Es el espacio deportivo principal de la Instalación?
18153540	2	<input type="checkbox"/>

Nombre del espacio deportivo (si está repetido numéralo)

PISTA DE FUTBOL

ATRIBUTOS GENERALES

CERRAMIENTO (del espacio deportivo. No de la instalación en su conjunto)

Espacio Abierto (sin cubierta o temporal. Globos, lonas, no cerramiento lateral)

Aire Libre (no dispone de ningún tipo de cubierta)

Cerramiento estacional (tiene cerramiento pero solo en temporadas)

Sólo Cubierto (tiene cubierta pero está abierto lateralmente)

Recinto Cerrado (con cubierta y cerramiento lateral al menos hasta 2/3 partes)

Cerrado Fijo (cerramiento tradicional)

Cubierta Móvil (la cubierta es móvil y permite cerrar en un momento dado)

Cerramiento Textil (con lonas o similar no desmontables, no estacional)

Año de Construcción *	Año de Remodelación *
2017	0

* Se refiere al espacio deportivo no a la instalación.

ESTADO DE USO (del espacio deportivo. No de la instalación en su conjunto)

En Uso (cuando funciona normalmente en su período de apertura)

En Uso (funciona normalmente durante gran parte del año)

En Uso Estacional (funciona en la temporada normal de actividad)

Fuera de Uso (no funciona normalmente en su periodo de apertura)

En Construcción (ha comenzado la obra pero todavía no está funcionando)

En Remodelación (temporalmente fuera de uso por trabajos de adecuación)

Fuera de Uso (cierre permanente con carácter indefinido)

Sistema de Calefacción

SI NO

Sistema de Climatización

SI NO

Altura libre (solo cubierto)

Actividad Deportiva Principal

Otras Actividades

ILUMINACIÓN (posibilidades de uso nocturno en función del alumbrado artificial)

Permite Uso Nocturno (se puede desarrollar en su mayor parte la actividad)

Permite la Competición

Permite Entrenamientos

No Permite Uso Nocturno (cuando no hay o es parcial o insuficiente)

No Hay Iluminación

Es Parcial o Insuficiente

PAVIMENTO (si hay varios el más representativo.)

NATURAL (carácter natural sin proceso de prefabricación)

Tierra (pavimento original) Tierra Batida Ceniza

Tierra Estabilizada Hierba Natural Arena

Cantos Rodados/Rocas Nieve Hielo Otros

MADERA (de madera o corcho adaptados a pavimentos deportivos)

Madera-Rígido (sobre solera rígida) Corcho-Rígido

Madera-Elástica (sobre base elástica, rastreles) Corcho-Elástico

Otros Pavimentos de madera

HIERBA ARTIFICIAL

Agua (sin arena ni caucho) Arena Caucho Otros

SINTÉTICOS (prefabricados o en obra, de PVC, caucho, poliuretano, latex, ...)

Sintético-Rígido Sintético-Elástico Otros

METÁLICOS

Acero Inoxidable Acero (chapa) Aluminio Otros

HORMIGONES Y AGLOMERADOS (pavimentos duros de composición aglomerada)

Hormigón (sin tratar) Hormigón Poroso Resina Acrílicas

Hormigón (con tratamiento superficial) Asfalto Otros

BALDOSAS Y SIMILAR (formado por piezas de cerámica, hormigón o piedra)

Baldosa Cerámica Baldosa Hormigón Terrazo

Baldosa Asfáltica Loseta (gresite) Piedra Otros

OTROS PAVIMENTOS

Moqueta Tatami Tapiz Fibra de Vidrio Otros

CONSERVACIÓN DEL PAVIMENTO

Bueno

Regular (alguna imperfección)

Mal estado (no adecuado para la p.d.)

Inservible (inviabile para la p.d.)

No permite la práctica deportiva

OBSERVACIONES



Espacio deportivo convencional

TIPOLOGÍA DE ESPACIOS CONVENCIONALES Y SUS ATRIBUTOS ESPECÍFICOS

PISTAS

PISTAS POLIDEPORTIVAS (permiten la práctica de varios deportes)

- Pistas Polideportivas 1 de 400 a 800 m2 en espacio Abierto
- Pistas Polideportivas 2 de 800 a 1000 m2 en espacio Abierto
- Pistas Polideportivas 3 de 1000 a 1288 m2 en espacio Abierto
- Pistas Polideportivas 4 de 1288 a 1632 m2 en espacio Abierto
- Pistas Polideportivas 1 de 400 a 800 m2 en espacio Cerrado
- Pistas Polideportivas 2 de 800 a 1000 m2 en espacio Cerrado
- Pistas Polideportivas 3 de 1000 a 1288 m2 en espacio Cerrado
- Pistas Polideportivas 4 de 1288 a 1632 m2 en espacio Cerrado

PISTAS ESPECIALIZADAS Y OTRAS PISTAS (adaptadas a un deporte y no catalogadas)

- Pista de Tenis
- Pista de Hielo
- Pista de Petanca
- Otras Pistas Mayores de 400 m2 en espacios Abiertos
- Pequeñas menores de 400 m2 en espacios Abiertos
- Otras Pistas Mayores de 400 m2 en espacios Cerrados
- Pequeñas menores de 400 m2 en espacios Cerrados

Atributos específicos

LARGO (marcaje más márgenes)	12 m.
ANCHO (marcaje más márgenes)	16,3 m.
SUPERFICIE (incluido márgenes)	195,6 m2

PISTAS CON PARED

PISTAS POLIDEPORTIVAS CON FRONTÓN (con dos paredes como mínimo para varios deportes)

- P. Polid. con Frontón 1 de 400 a 800 m2 en espacio Abierto
- P. Polid. con Frontón 2 de 800 a 1000 m2 en espacio Abierto
- P. Polid. con Frontón 3 mayor de 1000 m2 en espacio Abierto
- P. Polid. con Frontón 1 de 400 a 800 m2 en espacio Cerrado
- P. Polid. con Frontón 2 de 800 a 1000 m2 en espacio Cerrado
- P. Polid. con Frontón 3 mayor de 1000 m2 en espacio Cerrado

FRONTONES Y OTRAS PISTAS CON PARED (adaptadas a un deporte y no catalogadas)

- Frontón en espacio Abierto
- Padel
- Squash
- Trinquete en espacio Abierto
- Otras Pistas con pared mayores de 400m2 en espacio Abierto
- Otras Pistas con pared menores de 400 m2 en espacio Abierto
- Frontón en espacio Cerrado
- Trinquete en espacio Cerrado
- Otras Pistas con pared mayores de 400m2 en espacio Cerrado

Atributos específicos

LARGO (marcaje más márgenes)	
ANCHO (marcaje más márgenes)	
SUPERFICIE (incluido márgenes)	
ALTURA PARED (la principal)	
Nº PAREDES (laterales)	

CAMPOS (de forma rectangular, definidos por el pavimento o valla perimetral. Normalmente superan los 1500 m2)

CAMPOS POLIDEPORTIVOS (permiten la práctica de varios deportes)

- Campo Polideportivo 1 de 1500 a 4000 m2 (menor que un campo de fútbol)
- Campo Polideportivo 2 de 4000 a 8000 m2 (la mayoría de futbol hasta 100x80m))
- Campo Polideportivo 3 mayor de 8000 m2 (campos grandes de fútbol de más de 100x80m)

CAMPOS ESPECIALIZADOS Y OTROS CAMPOS (para un deporte y los no catalogados)

- Fútbol mínimo 4000 m2
- Fútbol-7 mínimo 1500 m2
- Rugby mínimo 4000 m2
- Hockey mínimo 4000 m2
- Béisbol mínimo 4000 m2
- Softbol
- Zona de lanzamiento de Atletismo. Campo interior de la pista de atletismo
- Otros campos mayores de 2000 m2
- Otros campos menores de 2000 m2

Atributos específicos

LARGO (marcaje más márgenes)	
ANCHO (marcaje más márgenes)	
SUPERFICIE (incluido márgenes)	



Espacio deportivo convencional

VASOS DE PISCINA (Actividad en medio acuático. En recinto cerrado piscinas cubiertas)

- VASOS DEPORTIVOS (tienen dimensiones que se adaptan a la competición)**
- Vaso Deportivo de 50 m en espacio abierto Vaso Deportivo 33 m en espacio abierto
- Vaso Deportivo de 25 m en espacio abierto Vaso de Saltos en espacio abierto
- Vaso Deportivo de 50 m en espacio cerrado Vaso Deportivo 33 m en espacio cerrado
- Vaso Deportivo de 25 m en espacio cerrado Vaso de Saltos en espacio cerrado
- OTROS VASOS (vasos de carácter no deportivo)**
- Vaso de enseñanza en espacio abierto Vaso recreativo en espacio abierto
- Vaso hidromasaje Vaso de chapoteo en espacio abierto
- Otros Vasos > 50 m2 en espacio abierto Otros Vasos < 50 m2
- Vaso de enseñanza en espacio cerrado Vaso recreativo en espacio cerrado
- Vaso de chapoteo en espacio cerrado Otros Vasos > 50 m2 en espacio cerrado

Atributos específicos	
LARGO (mayor del vaso)	
ANCHO (mayor del vaso)	
SUPERFICIE (de lámina de agua)	
PROFUNDIDA MÁXIMA	
PROFUNDIDAD MÍNIMA	
NÚMERO DE CALLES	

Tipo de Rebosadero del Vaso Desbordante (Munich) Lineal en Pared (Garganta) Puntual en Pared (Skimers) No tiene

ESPACIOS LONGITUDINALES (La actividad se desarrolla siguiendo un recorrido)

- ESPACIOS LONGITUDINALES DE ATLETISMO (Pistas de carreras y otros longitudinales)**
- Pista de Atletismo de 400m 300 m de cuerda 200 m de cuerda
- Recta de carreras de Atletismo Recta de saltos (longitud, triple y pértiga)
- Zona de Salto de Altura Otras Pistas de Atletismo (dimesiones irregulares)
- OTROS ESPACIOS LONGITUDINALES (para un deporte, pequeños y no catalogados)**
- Velódromo Patinódromo Anillo de Hielo
- Otros Espacios Longitudinales (mayores de 100m) Otros menores de 100m

Atributos específicos	
LARGO longitud, cuerda)	
ANCHODE LA CUERDA	
SUPERFICIE (incluido márgenes)	
Nº DE CALLES (solo deportivo)	

SALAS (Se desarrollan las actividades en recinto cerrado. Pueden ser irregulares)

- SALAS POLIVALENTES (para actividades de uso no especializado. E.Física. Aerobic, etc)**
- Sala Polivalente 1 (sala polivalente de 100 a 200 m2 de superficie)
- Sala Polivalente 2 (sala polivalente de 200 a 300 m2 de superficie)
- Sala Polivalente 3 (sala polivalente mayor de 300 m2 de superficie)
- SALAS ESPECIALIZADAS Y OTRAS SALAS (adaptadas a un uso especializado y otras)**
- Sala Equipada con aparatos gimnásticos, de musculación, cardiovasculares, etc)
- Artes marciales (pavimento adaptado) Sala Especializada (por la actividad)
- Esgrima Otras Salas mayor de 50 m2 Menor de 50 m2

Atributos específicos	
LARGO (dimensión mayor)	
ANCHO (dimensión menor)	
SUPERFICIE (del espacio)	





Espacio deportivo singular

CÓDIGO INSTALACIÓN	ESPACIO DEPORTIVO Nº	¿Es el espacio deportivo principal de la Instalación?
18153540	3	<input type="checkbox"/>

Nombre del espacio deportivo (si está repetido numéralo)
CIRCUITO DE BICICLETA

ATRIBUTOS GENERALES

CERRAMIENTO (del espacio deportivo. No de la instalación en su conjunto)

- Espacio Abierto (sin cubierta o temporal. Globos, lonas, no cerramiento lateral)**
- Aire Libre (no dispone de ningún tipo de cubierta)
 - Cerramiento estacional (tiene cerramiento pero solo en temporadas)
 - Sólo Cubierto (tiene cubierta pero está abierto lateralmente))
- Recinto Cerrado (con cubierta y cerramiento lateral al menos hasta 2/3 partes)**
- Cerrado Fijo (cerramiento tradicional)
 - Cubierta Móvil (la cubierta es móvil y permite cerrar en un momento dado)
 - Cerramiento Textil (con lonas o similar no desmontables, no estacional)

Año de Construcción *
2017

Año de Remodelación *
0

* Se refiere al espacio deportivo no a la instalación.

Sistema de Calefacción
<input type="checkbox"/> SI <input checked="" type="checkbox"/> NO

Sistema de Climatización
<input type="checkbox"/> SI <input checked="" type="checkbox"/> NO

Altura libre (solo cubierto)

ESTADO DE USO (del espacio deportivo. No de la instalación en su conjunto)

- En Uso (cuando funciona normalmente en su período de apertura)**
- En Uso (funciona normalmente durante gran parte del año)
 - En Uso Estacional (funciona en la temporada normal de actividad)
- Fuera de Uso (no funciona normalmente en su periodo de apertura)**
- En Construcción (ha comenzado la obra pero todavía no está funcionando)
 - En Remodelación (temporalmente fuera de uso por trabajos de adecuación)
 - Fuera de Uso (cierre permanente con carácter indefinido)

Actividad Deportiva Principal

Otras Actividades

ILUMINACIÓN (posibilidades de uso nocturno en función del alumbrado artificial)

- Permite Uso Nocturno (se puede desarrollar en su mayor parte la actividad)**
- Permite la Competición
 - Permite Entrenamientos
- No Permite Uso Nocturno (cuando no hay o es parcial o insuficiente)**
- No Hay Iluminación
 - Es Parcial o Insuficiente

PAVIMENTO (si hay varios el más representativo.)

- NATURAL (carácter natural sin proceso de prefabricación)**
- Tierra (pavimento original) Tierra Batida Ceniza
 - Tierra Estabilizada Hierba Natural Arena
 - Cantos Rodados/Rocas Nieve Hielo Otros
- MADERA (de madera o corcho adaptados a pavimentos deportivos)**
- Madera-Rígido (sobre solera rígida) Corcho-Rígido
 - Madera-Elástica (sobre base elástica, rastreles) Corcho-Elástico
 - Otros Pavimentos de madera
- HIERBA ARTIFICIAL**
- Agua (sin arena ni caucho) Arena Caucho Otros
- SINTÉTICOS (prefabricados o en obra, de PVC, caucho, poliuretano, latex, ...)**
- Sintético-Rígido Sintético-Elástico Otros
- METÁLICOS**
- Acero Inoxidable Acero (chapa) Aluminio Otros
- HORMIGONES Y AGLOMERADOS (pavimentos duros de composición aglomerada)**
- Hormigón (sin tratar) Hormigón Poroso Resina Acrílicas
 - Hormigón (con tratamiento superficial) Asfalto Otros
- BALDOSAS Y SIMILAR (formado por piezas de cerámica, hormigón o piedra)**
- Baldosa Cerámica Baldosa Hormigón Terrazo
 - Baldosa Asfáltica Loseta (gresite) Piedra Otros
- OTROS PAVIMENTOS**
- Moqueta Tatami Tapiz Fibra de Vidrio Otros

CONSERVACIÓN DEL PAVIMENTO

- Bueno
- Regular (alguna imperfección)
- Mal estado (no adecuado para la p.d.)
- Inservible (inviabile para la p.d.)
- No permite la práctica deportiva

OBSERVACIONES

--



Espacio deportivo singular

TIPOLOGÍA DE ESPACIOS SINGULARES Y SUS ATRIBUTOS ESPECÍFICOS		
CAMPOS DE GOLF		
<input type="checkbox"/> CAMPOS DE JUEGO (se realiza un recorrido siguiendo el orden de hoyos establecidos) <input type="checkbox"/> Campo de Golf (con al menos 9 hoyos, de par 3, 4 o 5) <input type="checkbox"/> Campo de Golf Rústico (sobre el terreno natural con mínimas adaptaciones) <input type="checkbox"/> Pitch and Putt <input type="checkbox"/> Otros Campos de Golf <input type="checkbox"/> ZONAS DE PRÁCTICAS <input type="checkbox"/> Campo de Prácticas <input type="checkbox"/> Bunker de Prácticas <input type="checkbox"/> Green de Prácticas	Atributos específicos	
	LONGITUD (del campo entero)	
	NUMERO DE HOYOS	
	SUPERFICIE	
	PAR DEL CAMPO	
CIRCUITOS DE MOTOR		
<input type="checkbox"/> CIRCUITOS DE VELOCIDAD (> 2000 m de longitud) <input type="checkbox"/> CIRCUITOS DE MOTOCROSS (> 500 m de longitud) <input type="checkbox"/> CIRCUITOS DE KARTS (> 200 m de longitud) <input type="checkbox"/> OTROS CIRCUITOS DE MOTOR	Atributos específicos	
	LONGITUD (del circuito)	
	ANCHURA DE LA CUERDA	
	Nº CURVAS IZQUIERDA/DERECHA	
	PARRILLA SALIDA/Nº PILOTOS	
CIRCUITOS DE BICICLETA (Circuitos y carriles de bicicleta construidos para la actividad. No las vías verdes ni otros recorridos por la naturaleza)		
<input checked="" type="checkbox"/> CIRCUITOS DE BICICLETA (circuitos cerrados) <input type="checkbox"/> CARRIL BICI (Se localizará en el punto más significativo (se censarán una vez en cada calle o carretera por la que pasan y por cada municipio)	Atributos específicos	
	LONGITUD (del circuito)	0 m.
CANAL DE REMO Y PIRAGUISMO (canales e instalaciones artificiales para la práctica del remo y piraguismo)		
<input type="checkbox"/> CANAL DE AGUAS TRANQUILAS <input type="checkbox"/> CANAL DE AGUAS BRAVAS	Atributos específicos	
	LONGITUD	
	CALLES	
	PANTANALES	
	DESNIVEL (solo aguas bravas)	
CIRCUITO DE CARRERA A PIE (Circuitos y recorridos construidos específicamente para correr y caminar)		
<input type="checkbox"/> CIRCUITOS DE CARRERA A PIE	Atributos específicos	
	LONGITUD	
	ESTACIONES DE EJERCICIOS	
ZONAS DE DEPORTES DE INVIERNO		
<input type="checkbox"/> PISTA DE ESQUI ALPINO <input type="checkbox"/> PISTA DE ESQUI DE FONDO (nórdico) <input type="checkbox"/> PARQUE DE SNOWBOARD <input type="checkbox"/> TRAMPOLIN DE SALTOS <input type="checkbox"/> CIRCUITO DE FONDO Y TIRO <input type="checkbox"/> OTRAS ZONAS (Deportes de Invierno)	Atributos específicos	
	LONGITUD	
	DIFICULTAD (color)	
	ALTURA (trampolín)	
	DENOMINACIÓN DE LA PISTA	
	NIEVE ARTIFICIAL	
	DESNIVEL	
ESPACIOS DE HÍPICA		
<input type="checkbox"/> PISTA DE CARRERA HÍPICA <input type="checkbox"/> PISTA DE CONCURSO <input type="checkbox"/> PICADERO. PISTA DE DOMA <input type="checkbox"/> PISTA DE ENSAYO <input type="checkbox"/> CAMPO DE POLO <input type="checkbox"/> OTRAS PISTAS (ESPACIOS DE HÍPICA) <input type="checkbox"/> PISTA DE SALTO	Atributos específicos	
	LONGITUD	
	ANCHO	
	SUPERFICIE	
ROCODROMOS		



Espacio deportivo singular

<input type="checkbox"/> ROCODROMO <input type="checkbox"/> ROCODROMO BOULDER (hasta 3m. de altura)	Atributos específicos	
	ALTURA MÁXIMA	
	SUPERFICIE (escalada)	
	MATERIAL (pavimento)	
	PRESAS (Si/No)	

PISTA DE MODELISMO		
<input type="checkbox"/> CIRCUITO DE AUTOMODELISMO <input type="checkbox"/> CIRCUITO DE AEROMODELISMO <input type="checkbox"/> OTRAS ZONAS (PISTAS MODELISMO)	Atributos específicos	
	LONGITUD	
	ANCHO	

CAMPO DE TIRO		
<input type="checkbox"/> CAMPO DE TIRO VUELO <input type="checkbox"/> CAMPO DE TIRO AL PLATO <input type="checkbox"/> CAMPO DE TIRO DE PRECISIÓN <input type="checkbox"/> CAMPO DE TIRO CON ARCO <input type="checkbox"/> OTROS CAMPOS DE TIRO	Atributos específicos	
	SUPERFICIE	
	NUMERO DE PUESTOS	

JUEGOS POPULARES Y/O TRADICIONALES		
<input type="checkbox"/> PISTA DE CALVA <input type="checkbox"/> PISTA DE TANGA <input type="checkbox"/> PISTA DE LANZAMIENTO DE BARRA CASTELLANA <input type="checkbox"/> PISTA DE LANZAMIENTO DE BARRA ARAGONESA <input type="checkbox"/> CORRO DE LUCHA <input type="checkbox"/> CARRIL DE BOLOS HUERTANOS <input type="checkbox"/> CAMPO DE BOLOS CARTAGENERO <input type="checkbox"/> BOLERA <input type="checkbox"/> CAMPO DE BILLAR ROMANO <input type="checkbox"/> CAMPO DE LLAVE <input type="checkbox"/> OTRAS ZONAS DE JUEGOS POPULARES	Atributos específicos	
	LARGO	
	ANCHO	
	SUPERFICIE	
	DIÁMETRO (espacios circulares)	

OTROS ESPACIOS SINGULARES		
<input type="checkbox"/> CAMPO MINI-GOLF <input type="checkbox"/> PISTA DE BOWLING <input type="checkbox"/> CAMPO DE CASTING <input type="checkbox"/> REMO EN BANCO FIJO (CON BALSA) <input type="checkbox"/> PARQUES INFANTILES <input type="checkbox"/> PARQUES BIOSALUDABLES <input type="checkbox"/> OTROS ESPACIOS SINGULARES	Atributos específicos	
	NUMERO DE PUESTOS	
	SUPERFICIE	

PISTAS DE MONOPATÍN Y PATÍN EN LÍNEA		
<input type="checkbox"/> PISTA DE MONOPATIN. PATIN EN LINEA <input type="checkbox"/> CIRCUITO MONOPATÍN. PATIN EN LINEA <input type="checkbox"/> CAMPOS DE MONOPATIN Y PATIN EN LINEA	Atributos específicos	
	ESTRUCTURAS EN U (Si/No)	
	SUPERFICIE	
	LONGITUD (cuerda del circuito)	





Espacio deportivo singular

CÓDIGO INSTALACIÓN	ESPACIO DEPORTIVO Nº	¿Es el espacio deportivo principal de la Instalación?
18153540	4	<input checked="" type="checkbox"/>

Nombre del espacio deportivo (si está repetido numéralo)

PARQUE INFANTIL

ATRIBUTOS GENERALES

CERRAMIENTO (del espacio deportivo. No de la instalación en su conjunto)

- Espacio Abierto (sin cubierta o temporal. Globos, lonas, no cerramiento lateral)**
- Aire Libre (no dispone de ningún tipo de cubierta)
- Cerramiento estacional (tiene cerramiento pero solo en temporadas)
- Sólo Cubierto (tiene cubierta pero está abierto lateralmente))
- Recinto Cerrado (con cubierta y cerramiento lateral al menos hasta 2/3 partes)**
- Cerrado Fijo (cerramiento tradicional)
- Cubierta Móvil (la cubierta es móvil y permite cerrar en un momento dado)
- Cerramiento Textil (con lonas o similar no desmontables, no estacional)

Año de Construcción *

2017

Año de Remodelación *

0

* Se refiere al espacio deportivo no a la instalación.

Sistema de Calefacción

SI NO

Sistema de Climatización

SI NO

Altura libre (solo cubierto)

ESTADO DE USO (del espacio deportivo. No de la instalación en su conjunto)

- En Uso (cuando funciona normalmente en su período de apertura)**
- En Uso (funciona normalmente durante gran parte del año)
- En Uso Estacional (funciona en la temporada normal de actividad)
- Fuera de Uso (no funciona normalmente en su periodo de apertura)**
- En Construcción (ha comenzado la obra pero todavía no está funcionando)
- En Remodelación (temporalmente fuera de uso por trabajos de adecuación)
- Fuera de Uso (cierre permanente con carácter indefinido)

Actividad Deportiva Principal

Otras Actividades

ILUMINACIÓN (posibilidades de uso nocturno en función del alumbrado artificial)

- Permite Uso Nocturno (se puede desarrollar en su mayor parte la actividad)**
- Permite la Competición
- Permite Entrenamientos
- No Permite Uso Nocturno (cuando no hay o es parcial o insuficiente)**
- No Hay Iluminación
- Es Parcial o Insuficiente

PAVIMENTO (si hay varios el más representativo.)

- NATURAL (carácter natural sin proceso de prefabricación)**
- Tierra (pavimento original) Tierra Batida Ceniza
- Tierra Estabilizada Hierba Natural Arena
- Cantos Rodados/Rocas Nieve Hielo Otros
- MADERA (de madera o corcho adaptados a pavimentos deportivos)**
- Madera-Rígido (sobre solera rígida) Corcho-Rígido
- Madera-Elástica (sobre base elástica, rastreles) Corcho-Elástico
- Otros Pavimentos de madera
- HIERBA ARTIFICIAL**
- Agua (sin arena ni caucho) Arena Caucho Otros
- SINTÉTICOS (prefabricados o en obra, de PVC, caucho, poliuretano, latex, ...)**
- Sintético-Rígido Sintético-Elástico Otros
- METÁLICOS**
- Acero Inoxidable Acero (chapa) Aluminio Otros
- HORMIGONES Y AGLOMERADOS (pavimentos duros de composición aglomerada)**
- Hormigón (sin tratar) Hormigón Poroso Resina Acrílicas
- Hormigón (con tratamiento superficial) Asfalto Otros
- BALDOSAS Y SIMILAR (formado por piezas de cerámica, hormigón o piedra)**
- Baldosa Cerámica Baldosa Hormigón Terrazo
- Baldosa Asfáltica Loseta (gresite) Piedra Otros
- OTROS PAVIMENTOS**
- Moqueta Tatami Tapiz Fibra de Vidrio Otros

CONSERVACIÓN DEL PAVIMENTO

- Bueno
- Regular (alguna imperfección)
- Mal estado (no adecuado para la p.d.)
- Inservible (inviabile para la p.d.)
- No permite la práctica deportiva

OBSERVACIONES



Espacio deportivo singular

TIPOLOGÍA DE ESPACIOS SINGULARES Y SUS ATRIBUTOS ESPECÍFICOS	
CAMPOS DE GOLF	
<input type="checkbox"/> CAMPOS DE JUEGO (se realiza un recorrido siguiendo el orden de hoyos establecidos) <input type="checkbox"/> Campo de Golf (con al menos 9 hoyos, de par 3, 4 o 5) <input type="checkbox"/> Campo de Golf Rústico (sobre el terreno natural con mínimas adaptaciones) <input type="checkbox"/> Pitch and Putt <input type="checkbox"/> Otros Campos de Golf <input type="checkbox"/> ZONAS DE PRÁCTICAS <input type="checkbox"/> Campo de Prácticas <input type="checkbox"/> Bunker de Prácticas <input type="checkbox"/> Green de Prácticas	Atributos específicos LONGITUD (del campo entero) NUMERO DE HOYOS SUPERFICIE PAR DEL CAMPO
CIRCUITOS DE MOTOR	
<input type="checkbox"/> CIRCUITOS DE VELOCIDAD (> 2000 m de longitud) <input type="checkbox"/> CIRCUITOS DE MOTOCROSS (> 500 m de longitud) <input type="checkbox"/> CIRCUITOS DE KARTS (> 200 m de longitud) <input type="checkbox"/> OTROS CIRCUITOS DE MOTOR	Atributos específicos LONGITUD (del circuito) ANCHURA DE LA CUERDA Nº CURVAS IZQUIERDA/DERECHA PARRILLA SALIDA/Nº PILOTOS
CIRCUITOS DE BICICLETA (Circuitos y carriles de bicicleta construidos para la actividad. No las vías verdes ni otros recorridos por la naturaleza)	
<input type="checkbox"/> CIRCUITOS DE BICICLETA (circuitos cerrados) <input type="checkbox"/> CARRIL BICI (Se localizará en el punto más significativo (se censarán una vez en cada calle o carretera por la que pasan y por cada municipio)	Atributos específicos LONGITUD (del circuito)
CANAL DE REMO Y PIRAGUISMO (canales e instalaciones artificiales para la práctica del remo y piragüismo)	
<input type="checkbox"/> CANAL DE AGUAS TRANQUILAS <input type="checkbox"/> CANAL DE AGUAS BRAVAS	Atributos específicos LONGITUD CALLES PANTANALES DESNIVEL (solo aguas bravas)
CIRCUITO DE CARRERA A PIE (Circuitos y recorridos construidos específicamente para correr y caminar)	
<input type="checkbox"/> CIRCUITOS DE CARRERA A PIE	Atributos específicos LONGITUD ESTACIONES DE EJERCICIOS
ZONAS DE DEPORTES DE INVIERNO	
<input type="checkbox"/> PISTA DE ESQUI ALPINO <input type="checkbox"/> PISTA DE ESQUI DE FONDO (nórdico) <input type="checkbox"/> PARQUE DE SNOWBOARD <input type="checkbox"/> TRAMPOLIN DE SALTOS <input type="checkbox"/> CIRCUITO DE FONDO Y TIRO <input type="checkbox"/> OTRAS ZONAS (Deportes de Invierno)	Atributos específicos LONGITUD DIFICULTAD (color) ALTURA (trampolín) DENOMINACIÓN DE LA PISTA NIEVE ARTIFICIAL DESNIVEL
ESPACIOS DE HÍPICA	
<input type="checkbox"/> PISTA DE CARRERA HÍPICA <input type="checkbox"/> PICADERO. PISTA DE DOMA <input type="checkbox"/> CAMPO DE POLO <input type="checkbox"/> PISTA DE SALTO <input type="checkbox"/> PISTA DE CONCURSO <input type="checkbox"/> PISTA DE ENSAYO <input type="checkbox"/> OTRAS PISTAS (ESPACIOS DE HÍPICA)	Atributos específicos LONGITUD ANCHO SUPERFICIE
ROCODROMOS	



Espacio deportivo singular

<input type="checkbox"/> ROCODROMO <input type="checkbox"/> ROCODROMO BOULDER (hasta 3m. de altura)	Atributos específicos	
	ALTURA MÁXIMA	
	SUPERFICIE (escalada)	
	MATERIAL (pavimento)	
	PRESAS (Si/No)	

PISTA DE MODELISMO		
<input type="checkbox"/> CIRCUITO DE AUTOMODELISMO <input type="checkbox"/> CIRCUITO DE AEROMODELISMO <input type="checkbox"/> OTRAS ZONAS (PISTAS MODELISMO)	Atributos específicos	
	LONGITUD	
	ANCHO	

CAMPO DE TIRO		
<input type="checkbox"/> CAMPO DE TIRO VUELO <input type="checkbox"/> CAMPO DE TIRO AL PLATO <input type="checkbox"/> CAMPO DE TIRO DE PRECISIÓN <input type="checkbox"/> CAMPO DE TIRO CON ARCO <input type="checkbox"/> OTROS CAMPOS DE TIRO	Atributos específicos	
	SUPERFICIE	
	NUMERO DE PUESTOS	

JUEGOS POPULARES Y/O TRADICIONALES		
<input type="checkbox"/> PISTA DE CALVA <input type="checkbox"/> PISTA DE TANGA <input type="checkbox"/> PISTA DE LANZAMIENTO DE BARRA CASTELLANA <input type="checkbox"/> PISTA DE LANZAMIENTO DE BARRA ARAGONESA <input type="checkbox"/> CORRO DE LUCHA <input type="checkbox"/> CARRIL DE BOLOS HUERTANOS <input type="checkbox"/> CAMPO DE BOLOS CARTAGENERO <input type="checkbox"/> BOLERA <input type="checkbox"/> CAMPO DE BILLAR ROMANO <input type="checkbox"/> CAMPO DE LLAVE <input type="checkbox"/> OTRAS ZONAS DE JUEGOS POPULARES	Atributos específicos	
	LARGO	
	ANCHO	
	SUPERFICIE	
	DIÁMETRO (espacios circulares)	

OTROS ESPACIOS SINGULARES		
<input type="checkbox"/> CAMPO MINI-GOLF <input type="checkbox"/> PISTA DE BOWLING <input type="checkbox"/> CAMPO DE CASTING <input type="checkbox"/> REMO EN BANCO FIJO (CON BALSA) <input checked="" type="checkbox"/> PARQUES INFANTILES <input type="checkbox"/> PARQUES BIOSALUDABLES <input type="checkbox"/> OTROS ESPACIOS SINGULARES	Atributos específicos	
	NUMERO DE PUESTOS	0
	SUPERFICIE	155 m2

PISTAS DE MONOPATÍN Y PATÍN EN LÍNEA		
<input type="checkbox"/> PISTA DE MONOPATIN. PATIN EN LINEA <input type="checkbox"/> CIRCUITO MONOPATÍN. PATIN EN LINEA <input type="checkbox"/> CAMPOS DE MONOPATIN Y PATIN EN LINEA	Atributos específicos	
	ESTRUCTURAS EN U (Si/No)	
	SUPERFICIE	
	LONGITUD (cuerda del circuito)	





Instalación deportiva

CÓDIGO INSTALACIÓN 18153541	<input type="checkbox"/> BAJA El año : 0	<input type="checkbox"/> ALTA	
Instalación del censo 97 que ya no existe		Instalación que no está en censo provisional 05	
Comunidad Autónoma ANDALUCÍA	Provincia GRANADA	Municipio (obligatorio) Peligros	Zonas GR-3 AGLOMERACION URBANA DE GRANA
Núcleo de Población PELIGROS	Distrito	Barrio	
Nombre oficial de la instalación (obligatorio) PARQUE CALLE TILOS		Nombre por el que es conocida la instalación (si es distinto)	
Dirección : vía, número, código postal (obligatorio) C/ GRANADA Nº: S/N Código postal 18210		Año de Inicio de la Actividad Deportiva (4dígitos) 2018	
Teléfono 958408834	Fax	E-Mail DEPORTES@AYUNTAMIENTO PELIGROS.ES	Página Web WWW.AYUNTAMIENTOPELIGROS.COM
Coordenadas Geográficas (X,Y,Z) en el punto de acceso a la instalación			
Latitud : 0	Longitud : 0	Altura : 0	UTMX: 442946,386145915 UTM Y: 4122101,66668733
Situación de la Instalación (elegir una)			
Urbana : <input checked="" type="radio"/>	Periférica (borde urbana) : <input type="radio"/>	No Urbana : <input type="radio"/>	
Accesibilidad (sobre todo para las sillas de ruedas)			
Deportistas :	<input type="checkbox"/> Tienen acceso desde el exterior <input type="checkbox"/> Pueden circular por el interior <input type="checkbox"/> Tienen vestuarios adaptados	Visitantes/Espectadores :	<input type="checkbox"/> Tienen acceso desde el exterior <input type="checkbox"/> Pueden circular por el interior <input type="checkbox"/> Tienen aseos adaptados
Régimen de Acceso a la Instalación (se pueden marcar más de una opción)			
<input checked="" type="checkbox"/> Libre Gratuito <input type="checkbox"/> Libre pagando entrada (un uso o bono) <input type="checkbox"/> Libre pagando cuota de abono	<input type="checkbox"/> Restringido a Alumnos (de un centro de enseñanza) <input type="checkbox"/> Restringido a residentes (del edificio o establecimiento turístico) <input type="checkbox"/> Restringido a trabajadores o accionistas		
Usuarios que utilizan la instalación (se puede marcar más de una opción)			
<input type="checkbox"/> Escolares (grupos de centros de enseñanza) <input checked="" type="checkbox"/> Deportistas en general (usuarios individuales o en grupo) <input type="checkbox"/> Deportistas de competición (federados o similar)			
Propiedad de la Instalación (Nombre del propietario (en caso de no saberlo, el del suelo). Si es un particular se pondrá PARTICULAR)			
<input checked="" type="checkbox"/> PROPIEDAD PÚBLICA			
<input type="checkbox"/> Administración General del Estado <input type="checkbox"/> Consejo Superior de Deportes (CSD) <input type="checkbox"/> Universidad Nacional de Enseñanza a Distancia <input type="checkbox"/> M. de Defensa (instalación propiedad de las FFAA) <input type="checkbox"/> M. de Defensa IES y Centros Públicos de Enseñanza <input type="checkbox"/> M. de Defensa Academias Militares <input type="checkbox"/> M. de Interior (Policia Nacional y Guardia Civil) <input type="checkbox"/> M. de Interior Instituciones penitenciarias <input type="checkbox"/> M. de Interior Academias de Formación Policial <input type="checkbox"/> Otros ministerios <input type="checkbox"/> Organismos Autónomos distintos del CSD <input type="checkbox"/> Empresas propiedad del estado <input type="checkbox"/> Otros	<input type="checkbox"/> Administración Autonómica <input type="checkbox"/> Comunidad Autónoma <input type="checkbox"/> Institutos de Enseñanza Secundaria (IES) <input type="checkbox"/> Centros de Educación Infantil (de 0 a 3 años) <input type="checkbox"/> Policía Autónoma <input type="checkbox"/> Universidades Públicas <input type="checkbox"/> Empresas propiedad de C.C.A.A. <input type="checkbox"/> Otros	<input checked="" type="checkbox"/> Administración Local <input checked="" type="checkbox"/> Ayuntamiento (propiedad municipal) <input type="checkbox"/> Centro de Educación Infantil y Primaria (CEIP) <input type="checkbox"/> Institutos de Enseñanza Secundaria (IES) <input type="checkbox"/> Centros de Educación Infantil (de 0 a 3 años) <input type="checkbox"/> Entidades Locales Menores <input type="checkbox"/> Comarcas. Mancomunidades o Feder. Municipios <input type="checkbox"/> Diputaciones <input type="checkbox"/> Centro de Educación Infantil y Primaria (CEIP) <input type="checkbox"/> Institutos de Enseñanza Secundaria (IES) <input type="checkbox"/> Centros de Educación Infantil (de 0 a 3 años) <input type="checkbox"/> Empresas propiedad de la Adm. Local. <input type="checkbox"/> Otros	



Instalación deportiva

PROPIEDAD PRIVADA

Privados Deportivos (asociativos o empresas)

- Asociativos
 - Fundaciones Deportivas
 - Federaciones Deportivas
 - Nacional
 - Autonómica
 - Local
 - Clubes
 - Asociaciones y Agrupaciones
 - Peñas
 - Otros
- Empresas cuyo fin sea el deporte
 - Sociedades Anónimas Deportivas
 - Sociedades Empresariales Deportivas
 - Otras

Privados No Deportivos (otros fines no deportivos)

- Educativos (incluye todos los tipos de enseñanza)
 - Universidades
 - Colegios privados concertados (con subvención)
 - Colegios privados
 - Guarderías
 - Otros
- Religiosos (inst. religiosas que no sean de enseñanza)
- Sociedades Empresariales (para sus trabajadores)
- Residenciales
- Turísticos (hostelería y turismo, como hoteles, etc)
- Otros

GESTIÓN DE LA INSTALACIÓN (Nombre del gestor (en caso de no saberlo, el del suelo). Si es un particular se pondrá PARTICULAR)

GESTIÓN PÚBLICA

Administración General del Estado

- Consejo Superior de Deportes (CSD)
- Universidad Nacional de Enseñanza a Distancia
- M. de Defensa (instalación propiedad de las FFAA)
 - M. de Defensa IES y Centros Públicos de Enseñanza
 - M. de Defensa Academias Militares
- M. de Interior (Policía Nacional y Guardia Civil)
 - M. de Interior Instituciones penitenciarias
 - M. de Interior Academias de Formación Policial
- Otros ministerios
- Organismos Autónomos distintos del CSD
- Empresas propiedad del estado
- Otros

Administración Autónoma

- Comunidad Autónoma
 - Institutos de Enseñanza Secundaria (IES)
 - Centros de Educación Infantil (de 0 a 3 años)
 - Policía Autónoma
- Universidades Públicas
- Empresas propiedad de C.C.A.A.
- Otros

Administración Local

- Ayuntamiento (propiedad municipal)
 - Centro de Educación Infantil y Primaria (CEIP)
 - Institutos de Enseñanza Secundaria (IES)
 - Centros de Educación Infantil (de 0 a 3 años)
- Entidades Locales Menores
- Comarcas. Mancomunidades o Feder. Municipios
- Diputaciones
 - Centro de Educación Infantil y Primaria (CEIP)
 - Institutos de Enseñanza Secundaria (IES)
 - Centros de Educación Infantil (de 0 a 3 años)
- Empresas propiedad de la Adm. Local.
- Otros

GESTIÓN PRIVADA

Privados Deportivos (asociativos o empresas)

- Asociativos
 - Fundaciones Deportivas
 - Federaciones Deportivas
 - Nacional
 - Autonómica
 - Local
 - Clubes
 - Asociaciones y Agrupaciones
 - Peñas
 - Otros
- Empresas cuyo fin sea el deporte
 - Sociedades Anónimas Deportivas
 - Sociedades Empresariales Deportivas
 - Otras

Privados No Deportivos (otros fines no deportivos)

- Educativos (incluye todos los tipos de enseñanza)
 - Universidades
 - Colegios privados concertados (con subvención)
 - Colegios privados
 - Guarderías
 - Otros
- Religiosos (inst. religiosas que no sean de enseñanza)
- Sociedades Empresariales (para sus trabajadores)
- Residenciales
- Turísticos (hostelería y turismo, como hoteles, etc)
- Otros



Instalación deportiva

USA ENERGÍA RENOVABLE

Placa Solar Termica Placa Solar Fotovoltaica Eólica Hidráulica Biomasa

COMPLEJO DEPORTIVO

Pertenece a un Complejo Deportivo : No Nombre Complejo:

SITUACION URBANISTICA	Planteamiento que le afecta:	PGOU ADPATACIÓN PARCIAL
	Clasificación del suelo:	URBANO
	Calificación del suelo:	ZONA VERDE

CONDICIONES URBANISTICAS	Condiciones del Solar	Calzada pavimentada	<input checked="" type="checkbox"/>
		Encintado de aceras	<input checked="" type="checkbox"/>
		Suministro de agua	<input checked="" type="checkbox"/>
		Alcantarillado	<input checked="" type="checkbox"/>
		Electricidad	<input checked="" type="checkbox"/>
		Alumbrado público	<input checked="" type="checkbox"/>
	Parcelación	Superficie del solar:	
		Parcela mínima :	
		Proyectado :	

			Normas	Proyectado
CONDICIONES DE LA EDIFICACIÓN	OCUPACIÓN	Ocupación	%	%
		Fondo máximo edificable	m	m
		Dimensión patios	m	
	ALTURAS	Altura máxima en m	m	
		Nº max de plantas		
		Planta baja incl. semisótano	m	
		Alt. semisó. a cara inf. forjado	m	
	EDIFICABILIDAD	Uso distinto residencial		
		Uso residencial	m ² /m ²	m ² /m ²
	SITUACIÓN DE LAS EDIFICACIONES	Retranqueos a fachada		
Otros retranqueos				
TIPOLOGÍA			m	

CUMPLIMIENTO NORMATIVA TÉCNICA	Protección contra incendios	Bies	<input type="checkbox"/>
		Extintores	<input type="checkbox"/>
		Detección de incendios	<input type="checkbox"/>
	Accesibilidad	Adaptación de Aseos	<input type="checkbox"/>
		Adaptación de Vestuarios	<input type="checkbox"/>
		Pasillos	<input type="checkbox"/>
		Accesos exteriores	<input type="checkbox"/>
	Reglamento de espectáculos públicos	Señalización evacuación	<input type="checkbox"/>
		Alumbrado de emergencia	<input type="checkbox"/>
		Grupo electrógeno	<input type="checkbox"/>
		Plan de emergencia	<input type="checkbox"/>



Instalación deportiva

ATENCIÓN ADMINISTRATIVA	Persona de atención al usuario	<input type="checkbox"/>
	Archivo e historial de cada usuario	<input type="checkbox"/>
	Archivos informatizados	<input type="checkbox"/>
	Despachos para atención confidencial	<input type="checkbox"/>
	Posibilidad de pago con tarjeta de crédito	<input type="checkbox"/>
	Relaciones públicas para atención a usuarios	<input type="checkbox"/>
	Conexión a Internet	<input type="checkbox"/>
	Prensa escrita	<input type="checkbox"/>

INFORMACION ADICIONAL

- | | | |
|--|--|---|
| <input type="checkbox"/> Transporte Colectivo (parada cercana) | <input type="checkbox"/> Servicios Comerciales | <input type="checkbox"/> Masaje |
| <input type="checkbox"/> Integrado en centro sociocultural | <input type="checkbox"/> Control de Acceso | <input type="checkbox"/> Aula de Formación |
| <input type="checkbox"/> Protección contra Incendios | <input type="checkbox"/> Salón de Actos | <input type="checkbox"/> Sauna |
| <input type="checkbox"/> Taller de Mantenimiento | <input type="checkbox"/> Centro Médico | <input type="checkbox"/> Hidromasaje |
| <input type="checkbox"/> Almacén General | <input type="checkbox"/> Enfermería | <input type="checkbox"/> Baño Turco |
| <input type="checkbox"/> Aparcamiento (propio o cercano) | <input type="checkbox"/> Fisioterapia | <input type="checkbox"/> Ducha Ciclónica |
| <input type="checkbox"/> Oficinas | <input type="checkbox"/> Estética | <input type="checkbox"/> Sala de Lectura |
| <input type="checkbox"/> Bar | <input type="checkbox"/> Peluquería | <input type="checkbox"/> Sala de Exposiciones |
| <input type="checkbox"/> Restaurante | <input type="checkbox"/> Zona Infantil | <input type="checkbox"/> Otros: |

Observaciones

SISTEMAS DE GESTIÓN	Sistemas Informáticos de Gestión	Programa a medida	<input type="radio"/>
		Programa propio	<input type="radio"/>
		No existe	<input type="radio"/>
	Estado de Hardware (5)	Óptimo	<input type="radio"/>
		Bueno	<input type="radio"/>
		Malo	<input type="radio"/>
	Control de Acceso	Mecanismo automático	<input type="radio"/>
		Mecanismo manual	<input type="radio"/>
		No existe	<input type="radio"/>



Espacio deportivo convencional

CÓDIGO INSTALACIÓN 18153541	ESPACIO DEPORTIVO Nº 1	¿Es el espacio deportivo principal de la Instalación? <input type="checkbox"/>
---------------------------------------	----------------------------------	---

Nombre del espacio deportivo (si está repetido numéralo)
PISTA DE BALONCESTO

ATRIBUTOS GENERALES

CERRAMIENTO (del espacio deportivo. No de la instalación en su conjunto)

Espacio Abierto (sin cubierta o temporal. Globos, lonas, no cerramiento lateral)

Aire Libre (no dispone de ningún tipo de cubierta)

Cerramiento estacional (tiene cerramiento pero solo en temporadas)

Sólo Cubierto (tiene cubierta pero está abierto lateralmente)

Recinto Cerrado (con cubierta y cerramiento lateral al menos hasta 2/3 partes)

Cerrado Fijo (cerramiento tradicional)

Cubierta Móvil (la cubierta es móvil y permite cerrar en un momento dado)

Cerramiento Textil (con lonas o similar no desmontables, no estacional)

Año de Construcción *
2018

Año de Remodelación *
0

* Se refiere al espacio deportivo no a la instalación.

Sistema de Calefacción

SI NO

Sistema de Climatización

SI NO

Altura libre (solo cubierto)

Actividad Deportiva Principal

ESTADO DE USO (del espacio deportivo. No de la instalación en su conjunto)

En Uso (cuando funciona normalmente en su período de apertura)

En Uso (funciona normalmente durante gran parte del año)

En Uso Estacional (funciona en la temporada normal de actividad)

Fuera de Uso (no funciona normalmente en su periodo de apertura)

En Construcción (ha comenzado la obra pero todavía no está funcionando)

En Remodelación (temporalmente fuera de uso por trabajos de adecuación)

Fuera de Uso (cierre permanente con carácter indefinido)

Otras Actividades

Baloncesto

ILUMINACIÓN (posibilidades de uso nocturno en función del alumbrado artificial)

Permite Uso Nocturno (se puede desarrollar en su mayor parte la actividad)

Permite la Competición

Permite Entrenamientos

No Permite Uso Nocturno (cuando no hay o es parcial o insuficiente)

No Hay Iluminación

Es Parcial o Insuficiente

CONSERVACIÓN DEL PAVIMENTO

Bueno

Regular (alguna imperfección)

Mal estado (no adecuado para la p.d.)

Inservible (inviabile para la p.d.)

No permite la práctica deportiva

PAVIMENTO (si hay varios el más representativo.)

NATURAL (carácter natural sin proceso de prefabricación)

Tierra (pavimento original) Tierra Batida Ceniza

Tierra Estabilizada Hierba Natural Arena

Cantos Rodados/Rocas Nieve Hielo Otros

MADERA (de madera o corcho adaptados a pavimentos deportivos)

Madera-Rígido (sobre solera rígida) Corcho-Rígido

Madera-Elastica (sobre base elastica, rastreles) Corcho-Elastico

Otros Pavimentos de madera

HIERBA ARTIFICIAL

Agua (sin arena ni caucho) Arena Caucho Otros

SINTÉTICOS (prefabricados o en obra, de PVC, caucho, poliuretano, latex, ...)

Sintético-Rígido Sintético-Elastico Otros

MÉTÁLICOS

Acero Inoxidable Acero (chapa) Aluminio Otros

HORMIGONES Y AGLOMERADOS (pavimentos duros de composición aglomerada)

Hormigón (sin tratar) Hormigón Poroso Resina Acrílicas

Hormigón (con tratamiento superficial) Asfalto Otros

BALDOSAS Y SIMILAR (formado por piezas de cerámica, hormigón o piedra)

Baldosa Cerámica Baldosa Hormigón Terrazo

Baldosa Asfáltica Loseta (gresite) Piedra Otros

OTROS PAVIMENTOS

Moqueta Tapiz Fibra de Vidrio Otros

OBSERVACIONES



Espacio deportivo convencional

TIPOLOGÍA DE ESPACIOS CONVENCIONALES Y SUS ATRIBUTOS ESPECÍFICOS

PISTAS

PISTAS POLIDEPORTIVAS (permiten la práctica de varios deportes)

- Pistas Polideportivas 1 de 400 a 800 m2 en espacio Abierto
- Pistas Polideportivas 2 de 800 a 1000 m2 en espacio Abierto
- Pistas Polideportivas 3 de 1000 a 1288 m2 en espacio Abierto
- Pistas Polideportivas 4 de 1288 a 1632 m2 en espacio Abierto
- Pistas Polideportivas 1 de 400 a 800 m2 en espacio Cerrado
- Pistas Polideportivas 2 de 800 a 1000 m2 en espacio Cerrado
- Pistas Polideportivas 3 de 1000 a 1288 m2 en espacio Cerrado
- Pistas Polideportivas 4 de 1288 a 1632 m2 en espacio Cerrado

PISTAS ESPECIALIZADAS Y OTRAS PISTAS (adaptadas a un deporte y no catalogadas)

- Pista de Tenis Pista de Hielo Pista de Petanca
- Otras Pistas Mayores de 400 m2 en espacios Abiertos
- Pequeñas menores de 400 m2 en espacios Abiertos
- Otras Pistas Mayores de 400 m2 en espacios Cerrados
- Pequeñas menores de 400 m2 en espacios Cerrados

Atributos específicos

LARGO (marcaje más márgenes)	8 m.
ANCHO (marcaje más márgenes)	19,6 m.
SUPERFICIE (incluido márgenes)	156,8 m2

PISTAS CON PARED

PISTAS POLIDEPORTIVAS CON FRONTÓN (con dos paredes como mínimo para varios deportes)

- P. Polid. con Frontón 1 de 400 a 800 m2 en espacio Abierto
- P. Polid. con Frontón 2 de 800 a 1000 m2 en espacio Abierto
- P. Polid. con Frontón 3 mayor de 1000 m2 en espacio Abierto
- P. Polid. con Frontón 1 de 400 a 800 m2 en espacio Cerrado
- P. Polid. con Frontón 2 de 800 a 1000 m2 en espacio Cerrado
- P. Polid. con Frontón 3 mayor de 1000 m2 en espacio Cerrado

FRONTONES Y OTRAS PISTAS CON PARED (adaptadas a un deporte y no catalogadas)

- Frontón en espacio Abierto Padel Squash
- Trinquete en espacio Abierto
- Otras Pistas con pared mayores de 400m2 en espacio Abierto
- Otras Pistas con pared menores de 400 m2 en espacio Abierto
- Frontón en espacio Cerrado
- Trinquete en espacio Cerrado
- Otras Pistas con pared mayores de 400m2 en espacio Cerrado

Atributos específicos

LARGO (marcaje más márgenes)	
ANCHO (marcaje más márgenes)	
SUPERFICIE (incluido márgenes)	
ALTURA PARED (la principal)	
Nº PAREDES (laterales)	

CAMPOS (de forma rectangular, definidos por el pavimento o valla perimetral. Normalmente superan los 1500 m2)

CAMPOS POLIDEPORTIVOS (permiten la práctica de varios deportes)

- Campo Polideportivo 1 de 1500 a 4000 m2 (menor que un campo de fútbol)
- Campo Polideportivo 2 de 4000 a 8000 m2 (la mayoría de futbol hasta 100x80m))
- Campo Polideportivo 3 mayor de 8000 m2 (campos grandes de fútbol de más de 100x80m)

CAMPOS ESPECIALIZADOS Y OTROS CAMPOS (para un deporte y los no catalogados)

- Fútbol mínimo 4000 m2 Fútbol-7 mínimo 1500 m2 Rugby mínimo 4000 m2
- Hockey mínimo 4000 m2 Béisbol mínimo 4000 m2 Softbol
- Zona de lanzamiento de Atletismo. Campo interior de la pista de atletismo
- Otros campos mayores de 2000 m2 Otros campos menores de 2000 m2

Atributos específicos

LARGO (marcaje más márgenes)	
ANCHO (marcaje más márgenes)	
SUPERFICIE (incluido márgenes)	



Espacio deportivo convencional

VASOS DE PISCINA (Actividad en medio acuático. En recinto cerrado piscinas cubiertas)

- VASOS DEPORTIVOS (tienen dimensiones que se adaptan a la competición)**
- Vaso Deportivo de 50 m en espacio abierto Vaso Deportivo 33 m en espacio abierto
- Vaso Deportivo de 25 m en espacio abierto Vaso de Saltos en espacio abierto
- Vaso Deportivo de 50 m en espacio cerrado Vaso Deportivo 33 m en espacio cerrado
- Vaso Deportivo de 25 m en espacio cerrado Vaso de Saltos en espacio cerrado
- OTROS VASOS (vasos de carácter no deportivo)**
- Vaso de enseñanza en espacio abierto Vaso recreativo en espacio abierto
- Vaso hidromasaje Vaso de chapoteo en espacio abierto
- Otros Vasos > 50 m2 en espacio abierto Otros Vasos < 50 m2
- Vaso de enseñanza en espacio cerrado Vaso recreativo en espacio cerrado
- Vaso de chapoteo en espacio cerrado Otros Vasos > 50 m2 en espacio cerrado

Atributos específicos	
LARGO (mayor del vaso)	
ANCHO (mayor del vaso)	
SUPERFICIE (de lámina de agua))	
PROFUNDIDA MÁXIMA	
PROFUNDIDAD MÍNIMA	
NÚMERO DE CALLES	

Tipo de Rebosadero del Vaso Desbordante (Munich) Lineal en Pared (Garganta) Puntual en Pared (Skimers) No tiene

ESPACIOS LONGITUDINALES (La actividad se desarrolla siguiendo un recorrido)

- ESPACIOS LONGITUDINALES DE ATLETISMO (Pistas de carreras y otros longitudinales)**
- Pista de Atletismo de 400m 300 m de cuerda 200 m de cuerda
- Recta de carreras de Atletismo Recta de saltos (longitud, triple y pértiga)
- Zona de Salto de Altura Otras Pistas de Atletismo (dimesiones irregulares)
- OTROS ESPACIOS LONGITUDINALES (para un deporte, pequeños y no catalogados)**
- Velódromo Patinódromo Anillo de Hielo
- Otros Espacios Longitudinales (mayores de 100m) Otros menores de 100m

Atributos específicos	
LARGO longitud, cuerda)	
ANCHODE LA CUERDA	
SUPERFICIE (incluido márgenes)	
Nº DE CALLES (solo deportivo)	

SALAS (Se desarrollan las actividades en recinto cerrado. Pueden ser irregulares)

- SALAS POLIVALENTES (para actividades de uso no especializado. E.Física. Aerobic, etc)**
- Sala Polivalente 1 (sala polivalente de 100 a 200 m2 de superficie)
- Sala Polivalente 2 (sala polivalente de 200 a 300 m2 de superficie)
- Sala Polivalente 3 (sala polivalente mayor de 300 m2 de superficie)
- SALAS ESPECIALIZADAS Y OTRAS SALAS (adaptadas a un uso especializado y otras)**
- Sala Equipada con aparatos gimnásticos, de musculación, cardiovasculares, etc)
- Artes marciales (pavimento adaptado) Sala Especializada (por la actividad)
- Esgrima Otras Salas mayor de 50 m2 Menor de 50 m2

Atributos específicos	
LARGO (dimensión mayor)	
ANCHO (dimensión menor)	
SUPERFICIE (del espacio)	





Espacio deportivo convencional

CÓDIGO INSTALACIÓN 18153541	ESPACIO DEPORTIVO Nº 2	¿Es el espacio deportivo principal de la Instalación? <input type="checkbox"/>
---------------------------------------	----------------------------------	---

Nombre del espacio deportivo (si está repetido numéralo)
PISTA DE FUTBOL

ATRIBUTOS GENERALES

CERRAMIENTO (del espacio deportivo. No de la instalación en su conjunto)

Espacio Abierto (sin cubierta o temporal. Globos, lonas, no cerramiento lateral)

Aire Libre (no dispone de ningún tipo de cubierta)

Cerramiento estacional (tiene cerramiento pero solo en temporadas)

Sólo Cubierto (tiene cubierta pero está abierto lateralmente)

Recinto Cerrado (con cubierta y cerramiento lateral al menos hasta 2/3 partes)

Cerrado Fijo (cerramiento tradicional)

Cubierta Móvil (la cubierta es móvil y permite cerrar en un momento dado)

Cerramiento Textil (con lonas o similar no desmontables, no estacional)

Año de Construcción *
2018

Año de Remodelación *
0

* Se refiere al espacio deportivo no a la instalación.

Sistema de Calefacción

SI NO

Sistema de Climatización

SI NO

Altura libre (solo cubierto)

ESTADO DE USO (del espacio deportivo. No de la instalación en su conjunto)

En Uso (cuando funciona normalmente en su período de apertura)

En Uso (funciona normalmente durante gran parte del año)

En Uso Estacional (funciona en la temporada normal de actividad)

Fuera de Uso (no funciona normalmente en su periodo de apertura)

En Construcción (ha comenzado la obra pero todavía no está funcionando)

En Remodelación (temporalmente fuera de uso por trabajos de adecuación)

Fuera de Uso (cierre permanente con carácter indefinido)

Actividad Deportiva Principal

ILUMINACIÓN (posibilidades de uso nocturno en función del alumbrado artificial)

Permite Uso Nocturno (se puede desarrollar en su mayor parte la actividad)

Permite la Competición

Permite Entrenamientos

No Permite Uso Nocturno (cuando no hay o es parcial o insuficiente)

No Hay Iluminación

Es Parcial o Insuficiente

Otras Actividades

Fútbol

PAVIMENTO (si hay varios el más representativo.)

NATURAL (carácter natural sin proceso de prefabricación)

Tierra (pavimento original) Tierra Batida Ceniza

Tierra Estabilizada Hierba Natural Arena

Cantos Rodados/Rocas Nieve Hielo Otros

MADERA (de madera o corcho adaptados a pavimentos deportivos)

Madera-Rígido (sobre solera rígida) Corcho-Rígido

Madera-Elastica (sobre base elastica, rastreles) Corcho-Elastico

Otros Pavimentos de madera

HIERBA ARTIFICIAL

Agua (sin arena ni caucho) Arena Caucho Otros

SINTÉTICOS (prefabricados o en obra, de PVC, caucho, poliuretano, latex, ...)

Sintético-Rígido Sintético-Elastico Otros

MÉTÁLICOS

Acero Inoxidable Acero (chapa) Aluminio Otros

HORMIGONES Y AGLOMERADOS (pavimentos duros de composición aglomerada)

Hormigón (sin tratar) Hormigón Poroso Resina Acrílicas

Hormigón (con tratamiento superficial) Asfalto Otros

BALDOSAS Y SIMILAR (formado por piezas de cerámica, hormigón o piedra)

Baldosa Cerámica Baldosa Hormigón Terrazo

Baldosa Asfáltica Loseta (gresite) Piedra Otros

OTROS PAVIMENTOS

Moqueta Tapiz Fibra de Vidrio Otros

CONSERVACIÓN DEL PAVIMENTO

Bueno

Regular (alguna imperfección)

Mal estado (no adecuado para la p.d.)

Inservible (inviabile para la p.d.)

No permite la práctica deportiva

OBSERVACIONES



Espacio deportivo convencional

TIPOLOGÍA DE ESPACIOS CONVENCIONALES Y SUS ATRIBUTOS ESPECÍFICOS

PISTAS

PISTAS POLIDEPORTIVAS (permiten la práctica de varios deportes)

- Pistas Polideportivas 1 de 400 a 800 m2 en espacio Abierto
- Pistas Polideportivas 2 de 800 a 1000 m2 en espacio Abierto
- Pistas Polideportivas 3 de 1000 a 1288 m2 en espacio Abierto
- Pistas Polideportivas 4 de 1288 a 1632 m2 en espacio Abierto
- Pistas Polideportivas 1 de 400 a 800 m2 en espacio Cerrado
- Pistas Polideportivas 2 de 800 a 1000 m2 en espacio Cerrado
- Pistas Polideportivas 3 de 1000 a 1288 m2 en espacio Cerrado
- Pistas Polideportivas 4 de 1288 a 1632 m2 en espacio Cerrado

PISTAS ESPECIALIZADAS Y OTRAS PISTAS (adaptadas a un deporte y no catalogadas)

- Pista de Tenis Pista de Hielo Pista de Petanca
- Otras Pistas Mayores de 400 m2 en espacios Abiertos
- Pequeñas menores de 400 m2 en espacios Abiertos
- Otras Pistas Mayores de 400 m2 en espacios Cerrados
- Pequeñas menores de 400 m2 en espacios Cerrados

Atributos específicos

LARGO (marcaje más márgenes)	19,6 m.
ANCHO (marcaje más márgenes)	20 m.
SUPERFICIE (incluido márgenes)	392 m2

PISTAS CON PARED

PISTAS POLIDEPORTIVAS CON FRONTÓN (con dos paredes como mínimo para varios deportes)

- P. Polid. con Frontón 1 de 400 a 800 m2 en espacio Abierto
- P. Polid. con Frontón 2 de 800 a 1000 m2 en espacio Abierto
- P. Polid. con Frontón 3 mayor de 1000 m2 en espacio Abierto
- P. Polid. con Frontón 1 de 400 a 800 m2 en espacio Cerrado
- P. Polid. con Frontón 2 de 800 a 1000 m2 en espacio Cerrado
- P. Polid. con Frontón 3 mayor de 1000 m2 en espacio Cerrado

FRONTONES Y OTRAS PISTAS CON PARED (adaptadas a un deporte y no catalogadas)

- Frontón en espacio Abierto Padel Squash
- Trinquete en espacio Abierto
- Otras Pistas con pared mayores de 400m2 en espacio Abierto
- Otras Pistas con pared menores de 400 m2 en espacio Abierto
- Frontón en espacio Cerrado
- Trinquete en espacio Cerrado
- Otras Pistas con pared mayores de 400m2 en espacio Cerrado

Atributos específicos

LARGO (marcaje más márgenes)	
ANCHO (marcaje más márgenes)	
SUPERFICIE (incluido márgenes)	
ALTURA PARED (la principal)	
Nº PAREDES (laterales)	

CAMPOS (de forma rectangular, definidos por el pavimento o valla perimetral. Normalmente superan los 1500 m2)

CAMPOS POLIDEPORTIVOS (permiten la práctica de varios deportes)

- Campo Polideportivo 1 de 1500 a 4000 m2 (menor que un campo de fútbol)
- Campo Polideportivo 2 de 4000 a 8000 m2 (la mayoría de futbol hasta 100x80m))
- Campo Polideportivo 3 mayor de 8000 m2 (campos grandes de fútbol de más de 100x80m)

CAMPOS ESPECIALIZADOS Y OTROS CAMPOS (para un deporte y los no catalogados)

- Fútbol mínimo 4000 m2 Fútbol-7 mínimo 1500 m2 Rugby mínimo 4000 m2
- Hockey mínimo 4000 m2 Béisbol mínimo 4000 m2 Softbol
- Zona de lanzamiento de Atletismo. Campo interior de la pista de atletismo
- Otros campos mayores de 2000 m2 Otros campos menores de 2000 m2

Atributos específicos

LARGO (marcaje más márgenes)	
ANCHO (marcaje más márgenes)	
SUPERFICIE (incluido márgenes)	



Espacio deportivo convencional

VASOS DE PISCINA (Actividad en medio acuático. En recinto cerrado piscinas cubiertas)															
<input type="checkbox"/> VASOS DEPORTIVOS (tienen dimensiones que se adaptan a la competición) <input type="checkbox"/> Vaso Deportivo de 50 m en espacio abierto <input type="checkbox"/> Vaso Deportivo de 25 m en espacio abierto <input type="checkbox"/> Vaso Deportivo de 50 m en espacio cerrado <input type="checkbox"/> Vaso Deportivo de 25 m en espacio cerrado <input type="checkbox"/> Vaso Deportivo 33 m en espacio abierto <input type="checkbox"/> Vaso de Saltos en espacio abierto <input type="checkbox"/> Vaso Deportivo 33 m en espacio cerrado <input type="checkbox"/> Vaso de Saltos en espacio cerrado <input type="checkbox"/> OTROS VASOS (vasos de carácter no deportivo) <input type="checkbox"/> Vaso de enseñanza en espacio abierto <input type="checkbox"/> Vaso recreativo en espacio abierto <input type="checkbox"/> Vaso hidromasaje <input type="checkbox"/> Vaso de chapoteo en espacio abierto <input type="checkbox"/> Otros Vasos > 50 m2 en espacio abierto <input type="checkbox"/> Otros Vasos < 50 m2 <input type="checkbox"/> Vaso de enseñanza en espacio cerrado <input type="checkbox"/> Vaso recreativo en espacio cerrado <input type="checkbox"/> Vaso de chapoteo en espacio cerrado <input type="checkbox"/> Otros Vasos > 50 m2 en espacio cerrado	<table border="1"> <thead> <tr> <th colspan="2">Atributos específicos</th> </tr> </thead> <tbody> <tr> <td>LARGO (mayor del vaso)</td> <td></td> </tr> <tr> <td>ANCHO (mayor del vaso)</td> <td></td> </tr> <tr> <td>SUPERFICIE (de lámina de agua))</td> <td></td> </tr> <tr> <td>PROFUNDIDA MÁXIMA</td> <td></td> </tr> <tr> <td>PROFUNDIDAD MÍNIMA</td> <td></td> </tr> <tr> <td>NÚMERO DE CALLES</td> <td></td> </tr> </tbody> </table>	Atributos específicos		LARGO (mayor del vaso)		ANCHO (mayor del vaso)		SUPERFICIE (de lámina de agua))		PROFUNDIDA MÁXIMA		PROFUNDIDAD MÍNIMA		NÚMERO DE CALLES	
Atributos específicos															
LARGO (mayor del vaso)															
ANCHO (mayor del vaso)															
SUPERFICIE (de lámina de agua))															
PROFUNDIDA MÁXIMA															
PROFUNDIDAD MÍNIMA															
NÚMERO DE CALLES															
Tipo de Rebosadero del Vaso	<input type="checkbox"/> Desbordante (Munich) <input type="checkbox"/> Lineal en Pared (Garganta) <input type="checkbox"/> Puntual en Pared (Skimers) <input type="checkbox"/> No tiene														

ESPACIOS LONGITUDINALES (La actividad se desarrolla siguiendo un recorrido)											
<input type="checkbox"/> ESPACIOS LONGITUDINALES DE ATLETISMO (Pistas de carreras y otros longitudinales) <input type="checkbox"/> Pista de Atletismo de 400m <input type="checkbox"/> 300 m de cuerda <input type="checkbox"/> 200 m de cuerda <input type="checkbox"/> Recta de carreras de Atletismo <input type="checkbox"/> Recta de saltos (longitud, triple y pértiga) <input type="checkbox"/> Zona de Salto de Altura <input type="checkbox"/> Otras Pistas de Atletismo (dimesiones irregulares) <input type="checkbox"/> OTROS ESPACIOS LONGITUDINALES (para un deporte, pequeños y no catalogados) <input type="checkbox"/> Velódromo <input type="checkbox"/> Patinódromo <input type="checkbox"/> Anillo de Hielo <input type="checkbox"/> Otros Espacios Longitudinales (mayores de 100m) <input type="checkbox"/> Otros menores de 100m	<table border="1"> <thead> <tr> <th colspan="2">Atributos específicos</th> </tr> </thead> <tbody> <tr> <td>LARGO longitud, cuerda)</td> <td></td> </tr> <tr> <td>ANCHODE LA CUERDA</td> <td></td> </tr> <tr> <td>SUPERFICIE (incluido márgenes)</td> <td></td> </tr> <tr> <td>Nº DE CALLES (solo deportivo)</td> <td></td> </tr> </tbody> </table>	Atributos específicos		LARGO longitud, cuerda)		ANCHODE LA CUERDA		SUPERFICIE (incluido márgenes)		Nº DE CALLES (solo deportivo)	
Atributos específicos											
LARGO longitud, cuerda)											
ANCHODE LA CUERDA											
SUPERFICIE (incluido márgenes)											
Nº DE CALLES (solo deportivo)											

SALAS (Se desarrollan las actividades en recinto cerrado. Pueden ser irregulares)									
<input type="checkbox"/> SALAS POLIVALENTES (para actividades de uso no especializado. E.Física. Aerobic, etc) <input type="checkbox"/> Sala Polivalente 1 (sala polivalente de 100 a 200 m2 de superficie) <input type="checkbox"/> Sala Polivalente 2 (sala polivalente de 200 a 300 m2 de superficie) <input type="checkbox"/> Sala Polivalente 3 (sala polivalente mayor de 300 m2 de superficie) <input type="checkbox"/> SALAS ESPECIALIZADAS Y OTRAS SALAS (adaptadas a un uso especializado y otras) <input type="checkbox"/> Sala Equipada con aparatos gimnásticos, de musculación, cardiovasculares, etc) <input type="checkbox"/> Artes marciales (pavimento adaptado) <input type="checkbox"/> Sala Especializada (por la actividad) <input type="checkbox"/> Esgrima <input type="checkbox"/> Otras Salas mayor de 50 m2 <input type="checkbox"/> Menor de 50 m2	<table border="1"> <thead> <tr> <th colspan="2">Atributos específicos</th> </tr> </thead> <tbody> <tr> <td>LARGO (dimensión mayor)</td> <td></td> </tr> <tr> <td>ANCHO (dimensión menor)</td> <td></td> </tr> <tr> <td>SUPERFICIE (del espacio)</td> <td></td> </tr> </tbody> </table>	Atributos específicos		LARGO (dimensión mayor)		ANCHO (dimensión menor)		SUPERFICIE (del espacio)	
Atributos específicos									
LARGO (dimensión mayor)									
ANCHO (dimensión menor)									
SUPERFICIE (del espacio)									





Espacio deportivo singular

CÓDIGO INSTALACIÓN	ESPACIO DEPORTIVO Nº	¿Es el espacio deportivo principal de la Instalación?
18153541	3	<input checked="" type="checkbox"/>

Nombre del espacio deportivo (si está repetido numéralo)
PARQUE INFANTIL

ATRIBUTOS GENERALES

CERRAMIENTO (del espacio deportivo. No de la instalación en su conjunto)

- Espacio Abierto (sin cubierta o temporal. Globos, lonas, no cerramiento lateral)**
- Aire Libre (no dispone de ningún tipo de cubierta)
 - Cerramiento estacional (tiene cerramiento pero solo en temporadas)
 - Sólo Cubierto (tiene cubierta pero está abierto lateralmente))
- Recinto Cerrado (con cubierta y cerramiento lateral al menos hasta 2/3 partes)**
- Cerrado Fijo (cerramiento tradicional)
 - Cubierta Móvil (la cubierta es móvil y permite cerrar en un momento dado)
 - Cerramiento Textil (con lonas o similar no desmontables, no estacional)

Año de Construcción *
2018

Año de Remodelación *
0

* Se refiere al espacio deportivo no a la instalación.

Sistema de Calefacción
<input type="checkbox"/> SI <input checked="" type="checkbox"/> NO

Sistema de Climatización
<input type="checkbox"/> SI <input checked="" type="checkbox"/> NO

Altura libre (solo cubierto)

ESTADO DE USO (del espacio deportivo. No de la instalación en su conjunto)

- En Uso (cuando funciona normalmente en su período de apertura)**
- En Uso (funciona normalmente durante gran parte del año)
 - En Uso Estacional (funciona en la temporada normal de actividad)
- Fuera de Uso (no funciona normalmente en su periodo de apertura)**
- En Construcción (ha comenzado la obra pero todavía no está funcionando)
 - En Remodelación (temporalmente fuera de uso por trabajos de adecuación)
 - Fuera de Uso (cierre permanente con carácter indefinido)

Actividad Deportiva Principal

Deportes Tradicionales

Otras Actividades

ILUMINACIÓN (posibilidades de uso nocturno en función del alumbrado artificial)

- Permite Uso Nocturno (se puede desarrollar en su mayor parte la actividad)**
- Permite la Competición
 - Permite Entrenamientos
- No Permite Uso Nocturno (cuando no hay o es parcial o insuficiente)**
- No Hay Iluminación
 - Es Parcial o Insuficiente

PAVIMENTO (si hay varios el más representativo.)

- NATURAL (carácter natural sin proceso de prefabricación)**
- Tierra (pavimento original) Tierra Batida Ceniza
 - Tierra Estabilizada Hierba Natural Arena
 - Cantos Rodados/Rocas Nieve Hielo Otros
- MADERA (de madera o corcho adaptados a pavimentos deportivos)**
- Madera-Rígido (sobre solera rígida) Corcho-Rígido
 - Madera-Elástica (sobre base elástica, rastreles) Corcho-Elástico
 - Otros Pavimentos de madera
- HIERBA ARTIFICIAL**
- Agua (sin arena ni caucho) Arena Caucho Otros
- SINTÉTICOS (prefabricados o en obra, de PVC, caucho, poliuretano, latex, ...)**
- Sintético-Rígido Sintético-Elástico Otros
- METÁLICOS**
- Acero Inoxidable Acero (chapa) Aluminio Otros
- HORMIGONES Y AGLOMERADOS (pavimentos duros de composición aglomerada)**
- Hormigón (sin tratar) Hormigón Poroso Resina Acrílicas
 - Hormigón (con tratamiento superficial) Asfalto Otros
- BALDOSAS Y SIMILAR (formado por piezas de cerámica, hormigón o piedra)**
- Baldosa Cerámica Baldosa Hormigón Terrazo
 - Baldosa Asfáltica Loseta (gresite) Piedra Otros
- OTROS PAVIMENTOS**
- Moqueta Tatami Tapiz Fibra de Vidrio Otros

CONSERVACIÓN DEL PAVIMENTO

- Bueno
- Regular (alguna imperfección)
 - Mal estado (no adecuado para la p.d.)
 - Inservible (inviabile para la p.d.)
 - No permite la práctica deportiva

OBSERVACIONES

--



Espacio deportivo singular

TIPOLOGÍA DE ESPACIOS SINGULARES Y SUS ATRIBUTOS ESPECÍFICOS	
CAMPOS DE GOLF	
<input type="checkbox"/> CAMPOS DE JUEGO (se realiza un recorrido siguiendo el orden de hoyos establecidos) <input type="checkbox"/> Campo de Golf (con al menos 9 hoyos, de par 3, 4 o 5) <input type="checkbox"/> Campo de Golf Rústico (sobre el terreno natural con mínimas adaptaciones) <input type="checkbox"/> Pitch and Putt <input type="checkbox"/> Otros Campos de Golf <input type="checkbox"/> ZONAS DE PRÁCTICAS <input type="checkbox"/> Campo de Prácticas <input type="checkbox"/> Bunker de Prácticas <input type="checkbox"/> Green de Prácticas	Atributos específicos LONGITUD (del campo entero) NUMERO DE HOYOS SUPERFICIE PAR DEL CAMPO
CIRCUITOS DE MOTOR	
<input type="checkbox"/> CIRCUITOS DE VELOCIDAD (> 2000 m de longitud) <input type="checkbox"/> CIRCUITOS DE MOTOCROSS (> 500 m de longitud) <input type="checkbox"/> CIRCUITOS DE KARTS (> 200 m de longitud) <input type="checkbox"/> OTROS CIRCUITOS DE MOTOR	Atributos específicos LONGITUD (del circuito) ANCHURA DE LA CUERDA Nº CURVAS IZQUIERDA/DERECHA PARRILLA SALIDA/Nº PILOTOS
CIRCUITOS DE BICICLETA (Circuitos y carriles de bicicleta construidos para la actividad. No las vías verdes ni otros recorridos por la naturaleza)	
<input type="checkbox"/> CIRCUITOS DE BICICLETA (circuitos cerrados) <input type="checkbox"/> CARRIL BICI (Se localizará en el punto más significativo (se censarán una vez en cada calle o carretera por la que pasan y por cada municipio)	Atributos específicos LONGITUD (del circuito)
CANAL DE REMO Y PIRAGUISMO (canales e instalaciones artificiales para la práctica del remo y piragüismo)	
<input type="checkbox"/> CANAL DE AGUAS TRANQUILAS <input type="checkbox"/> CANAL DE AGUAS BRAVAS	Atributos específicos LONGITUD CALLES PANTANALES DESNIVEL (solo aguas bravas)
CIRCUITO DE CARRERA A PIE (Circuitos y recorridos construidos específicamente para correr y caminar)	
<input type="checkbox"/> CIRCUITOS DE CARRERA A PIE	Atributos específicos LONGITUD ESTACIONES DE EJERCICIOS
ZONAS DE DEPORTES DE INVIERNO	
<input type="checkbox"/> PISTA DE ESQUI ALPINO <input type="checkbox"/> PISTA DE ESQUI DE FONDO (nórdico) <input type="checkbox"/> PARQUE DE SNOWBOARD <input type="checkbox"/> TRAMPOLIN DE SALTOS <input type="checkbox"/> CIRCUITO DE FONDO Y TIRO <input type="checkbox"/> OTRAS ZONAS (Deportes de Invierno)	Atributos específicos LONGITUD DIFICULTAD (color) ALTURA (trampolín) DENOMINACIÓN DE LA PISTA NIEVE ARTIFICIAL DESNIVEL
ESPACIOS DE HÍPICA	
<input type="checkbox"/> PISTA DE CARRERA HÍPICA <input type="checkbox"/> PICADERO. PISTA DE DOMA <input type="checkbox"/> CAMPO DE POLO <input type="checkbox"/> PISTA DE SALTO <input type="checkbox"/> PISTA DE CONCURSO <input type="checkbox"/> PISTA DE ENSAYO <input type="checkbox"/> OTRAS PISTAS (ESPACIOS DE HÍPICA)	Atributos específicos LONGITUD ANCHO SUPERFICIE
ROCODROMOS	



Espacio deportivo singular

<input type="checkbox"/> ROCODROMO <input type="checkbox"/> ROCODROMO BOULDER (hasta 3m. de altura)	Atributos específicos	
	ALTURA MÁXIMA	
	SUPERFICIE (escalada)	
	MATERIAL (pavimento)	
	PRESAS (Si/No)	

PISTA DE MODELISMO		
<input type="checkbox"/> CIRCUITO DE AUTOMODELISMO <input type="checkbox"/> CIRCUITO DE AEROMODELISMO <input type="checkbox"/> OTRAS ZONAS (PISTAS MODELISMO)	Atributos específicos	
	LONGITUD	
	ANCHO	

CAMPO DE TIRO		
<input type="checkbox"/> CAMPO DE TIRO VUELO <input type="checkbox"/> CAMPO DE TIRO AL PLATO <input type="checkbox"/> CAMPO DE TIRO DE PRECISIÓN <input type="checkbox"/> CAMPO DE TIRO CON ARCO <input type="checkbox"/> OTROS CAMPOS DE TIRO	Atributos específicos	
	SUPERFICIE	
	NUMERO DE PUESTOS	

JUEGOS POPULARES Y/O TRADICIONALES			
<input type="checkbox"/> PISTA DE CALVA <input type="checkbox"/> PISTA DE TANGA <input type="checkbox"/> PISTA DE LANZAMIENTO DE BARRA CASTELLANA <input type="checkbox"/> PISTA DE LANZAMIENTO DE BARRA ARAGONESA <input type="checkbox"/> CORRO DE LUCHA <input type="checkbox"/> CARRIL DE BOLOS HUERTANOS	<input type="checkbox"/> CAMPO DE BOLOS CARTAGENERO <input type="checkbox"/> BOLERA <input type="checkbox"/> CAMPO DE BILLAR ROMANO <input type="checkbox"/> CAMPO DE LLAVE <input type="checkbox"/> OTRAS ZONAS DE JUEGOS POPULARES	Atributos específicos	
		LARGO	
		ANCHO	
		SUPERFICIE	
		DIÁMETRO (espacios circulares)	

OTROS ESPACIOS SINGULARES		
<input type="checkbox"/> CAMPO MINI-GOLF <input type="checkbox"/> PISTA DE BOWLING <input type="checkbox"/> CAMPO DE CASTING <input type="checkbox"/> REMO EN BANCO FIJO (CON BALSA) <input checked="" type="checkbox"/> PARQUES INFANTILES <input type="checkbox"/> PARQUES BIOSALUDABLES <input type="checkbox"/> OTROS ESPACIOS SINGULARES	Atributos específicos	
	NUMERO DE PUESTOS	0
	SUPERFICIE	146 m2

PISTAS DE MONOPATÍN Y PATÍN EN LÍNEA		
<input type="checkbox"/> PISTA DE MONOPATIN. PATIN EN LINEA <input type="checkbox"/> CIRCUITO MONOPATÍN. PATIN EN LINEA <input type="checkbox"/> CAMPOS DE MONOPATIN Y PATIN EN LINEA	Atributos específicos	
	ESTRUCTURAS EN U (Si/No)	
	SUPERFICIE	
	LONGITUD (cuerda del circuito)	





Instalación deportiva

CÓDIGO INSTALACIÓN 18153542	<input type="checkbox"/> BAJA El año : 0	<input type="checkbox"/> ALTA	
Instalación del censo 97 que ya no existe		Instalación que no está en censo provisional 05	
Comunidad Autónoma ANDALUCÍA	Provincia GRANADA	Municipio (obligatorio) Peligros	Zonas GR-3 AGLOMERACION URBANA DE GRANA
Núcleo de Población PELIGROS	Distrito	Barrio	
Nombre oficial de la instalación (obligatorio) GUMIINDOOR, S.L.		Nombre por el que es conocida la instalación (si es distinto)	
Dirección : vía, número, código postal (obligatorio) AVENIDA ASEGRA, Nº: 14 Código postal 18210		Año de Inicio de la Actividad Deportiva (4dígitos) 2018	
Teléfono 958408834	Fax	E-Mail deportes@ayuntamientopeligros.es	Página Web gumiindoor.es
Coordenadas Geográficas (X,Y,Z) en el punto de acceso a la instalación			
Latitud : 371322,03	Longitud : 33740,09	Altura : 0	UTMX: 444299,860923724 UTM Y: 4119736,68504067
Situación de la Instalación (elegir una)			
Urbana : <input type="radio"/>	Periférica (borde urbana) : <input checked="" type="radio"/>	No Urbana : <input type="radio"/>	
Accesibilidad (sobre todo para las sillas de ruedas)			
Deportistas :	<input checked="" type="checkbox"/> Tienen acceso desde el exterior <input type="checkbox"/> Pueden circular por el interior <input type="checkbox"/> Tienen vestuarios adaptados	Visitantes/Espectadores :	<input type="checkbox"/> Tienen acceso desde el exterior <input type="checkbox"/> Pueden circular por el interior <input type="checkbox"/> Tienen aseos adaptados
Régimen de Acceso a la Instalación (se pueden marcar más de una opción)			
<input type="checkbox"/> Libre Gratuito <input checked="" type="checkbox"/> Libre pagando entrada (un uso o bono) <input type="checkbox"/> Libre pagando cuota de abono	<input type="checkbox"/> Restringido a Alumnos (de un centro de enseñanza) <input type="checkbox"/> Restringido a residentes (del edificio o establecimiento turístico) <input type="checkbox"/> Restringido a trabajadores o accionistas		
Usuarios que utilizan la instalación (se puede marcar más de una opción)			
<input type="checkbox"/> Escolares (grupos de centros de enseñanza) <input checked="" type="checkbox"/> Deportistas en general (usuarios individuales o en grupo) <input type="checkbox"/> Deportistas de competición (federados o similar)			
Propiedad de la Instalación (Nombre del propietario (en caso de no saberlo, el del suelo). Si es un particular se pondrá PARTICULAR)			
<input checked="" type="checkbox"/> PROPIEDAD PÚBLICA			
<input type="checkbox"/> Administración General del Estado <input type="checkbox"/> Consejo Superior de Deportes (CSD) <input type="checkbox"/> Universidad Nacional de Enseñanza a Distancia <input type="checkbox"/> M. de Defensa (instalación propiedad de las FFAA) <input type="checkbox"/> M. de Defensa IES y Centros Públicos de Enseñanza <input type="checkbox"/> M. de Defensa Academias Militares <input type="checkbox"/> M. de Interior (Policia Nacional y Guardia Civil) <input type="checkbox"/> M. de Interior Instituciones penitenciarias <input type="checkbox"/> M. de Interior Academias de Formación Policial <input type="checkbox"/> Otros ministerios <input type="checkbox"/> Organismos Autónomos distintos del CSD <input type="checkbox"/> Empresas propiedad del estado <input type="checkbox"/> Otros	<input type="checkbox"/> Administración Autonómica <input type="checkbox"/> Comunidad Autónoma <input type="checkbox"/> Institutos de Enseñanza Secundaria (IES) <input type="checkbox"/> Centros de Educación Infantil (de 0 a 3 años) <input type="checkbox"/> Policía Autónoma <input type="checkbox"/> Universidades Públicas <input type="checkbox"/> Empresas propiedad de C.C.A.A. <input type="checkbox"/> Otros	<input checked="" type="checkbox"/> Administración Local <input checked="" type="checkbox"/> Ayuntamiento (propiedad municipal) <input type="checkbox"/> Centro de Educación Infantil y Primaria (CEIP) <input type="checkbox"/> Institutos de Enseñanza Secundaria (IES) <input type="checkbox"/> Centros de Educación Infantil (de 0 a 3 años) <input type="checkbox"/> Entidades Locales Menores <input type="checkbox"/> Comarcas. Mancomunidades o Feder. Municipios <input type="checkbox"/> Diputaciones <input type="checkbox"/> Centro de Educación Infantil y Primaria (CEIP) <input type="checkbox"/> Institutos de Enseñanza Secundaria (IES) <input type="checkbox"/> Centros de Educación Infantil (de 0 a 3 años) <input type="checkbox"/> Empresas propiedad de la Adm. Local. <input type="checkbox"/> Otros	



Instalación deportiva

<input type="checkbox"/> PROPIEDAD PRIVADA	
<input type="checkbox"/> Privados Deportivos (asociativos o empresas) <ul style="list-style-type: none"><input type="checkbox"/> Asociativos<ul style="list-style-type: none"><input type="checkbox"/> Fundaciones Deportivas<input type="checkbox"/> Federaciones Deportivas<ul style="list-style-type: none"><input type="checkbox"/> Nacional<input type="checkbox"/> Autonómica<input type="checkbox"/> Local<input type="checkbox"/> Clubes<input type="checkbox"/> Asociaciones y Agrupaciones<input type="checkbox"/> Peñas<input type="checkbox"/> Otros<input type="checkbox"/> Empresas cuyo fin sea el deporte<ul style="list-style-type: none"><input type="checkbox"/> Sociedades Anónimas Deportivas<input type="checkbox"/> Sociedades Empresariales Deportivas<input type="checkbox"/> Otras	<input type="checkbox"/> Privados No Deportivos (otros fines no deportivos) <ul style="list-style-type: none"><input type="checkbox"/> Educativos (incluye todos los tipos de enseñanza)<ul style="list-style-type: none"><input type="checkbox"/> Universidades<input type="checkbox"/> Colegios privados concertados (con subvención)<input type="checkbox"/> Colegios privados<input type="checkbox"/> Guarderías<input type="checkbox"/> Otros<input type="checkbox"/> Religiosos (inst. religiosas que no sean de enseñanza)<input type="checkbox"/> Sociedades Empresariales (para sus trabajadores)<input type="checkbox"/> Residenciales<input type="checkbox"/> Turísticos (hostelería y turismo, como hoteles, etc)<input type="checkbox"/> Otros

GESTIÓN DE LA INSTALACIÓN (Nombre del gestor (en caso de no saberlo, el del suelo). Si es un particular se pondrá PARTICULAR)
--

<input checked="" type="checkbox"/> GESTIÓN PÚBLICA	
<input type="checkbox"/> Administración General del Estado <ul style="list-style-type: none"><input type="checkbox"/> Consejo Superior de Deportes (CSD)<input type="checkbox"/> Universidad Nacional de Enseñanza a Distancia<input type="checkbox"/> M. de Defensa (instalación propiedad de las FFAA)<ul style="list-style-type: none"><input type="checkbox"/> M. de Defensa IES y Centros Públicos de Enseñanza<input type="checkbox"/> M. de Defensa Academias Militares<input type="checkbox"/> M. de Interior (Policía Nacional y Guardia Civil)<ul style="list-style-type: none"><input type="checkbox"/> M. de Interior Instituciones penitenciarias<input type="checkbox"/> M. de Interior Academias de Formación Policial<input type="checkbox"/> Otros ministerios<input type="checkbox"/> Organismos Autónomos distintos del CSD<input type="checkbox"/> Empresas propiedad del estado<input type="checkbox"/> Otros	<input type="checkbox"/> Administración Autónoma <ul style="list-style-type: none"><input type="checkbox"/> Comunidad Autónoma<ul style="list-style-type: none"><input type="checkbox"/> Institutos de Enseñanza Secundaria (IES)<input type="checkbox"/> Centros de Educación Infantil (de 0 a 3 años)<input type="checkbox"/> Policía Autónoma<input type="checkbox"/> Universidades Públicas<input type="checkbox"/> Empresas propiedad de C.C.A.A.<input type="checkbox"/> Otros
	<input checked="" type="checkbox"/> Administración Local <ul style="list-style-type: none"><input checked="" type="checkbox"/> Ayuntamiento (propiedad municipal)<ul style="list-style-type: none"><input type="checkbox"/> Centro de Educación Infantil y Primaria (CEIP)<input type="checkbox"/> Institutos de Enseñanza Secundaria (IES)<input type="checkbox"/> Centros de Educación Infantil (de 0 a 3 años)<input type="checkbox"/> Entidades Locales Menores<input type="checkbox"/> Comarcas. Mancomunidades o Feder. Municipios<input type="checkbox"/> Diputaciones<ul style="list-style-type: none"><input type="checkbox"/> Centro de Educación Infantil y Primaria (CEIP)<input type="checkbox"/> Institutos de Enseñanza Secundaria (IES)<input type="checkbox"/> Centros de Educación Infantil (de 0 a 3 años)<input type="checkbox"/> Empresas propiedad de la Adm. Local.<input type="checkbox"/> Otros

<input type="checkbox"/> GESTIÓN PRIVADA	
<input type="checkbox"/> Privados Deportivos (asociativos o empresas) <ul style="list-style-type: none"><input type="checkbox"/> Asociativos<ul style="list-style-type: none"><input type="checkbox"/> Fundaciones Deportivas<input type="checkbox"/> Federaciones Deportivas<ul style="list-style-type: none"><input type="checkbox"/> Nacional<input type="checkbox"/> Autonómica<input type="checkbox"/> Local<input type="checkbox"/> Clubes<input type="checkbox"/> Asociaciones y Agrupaciones<input type="checkbox"/> Peñas<input type="checkbox"/> Otros<input type="checkbox"/> Empresas cuyo fin sea el deporte<ul style="list-style-type: none"><input type="checkbox"/> Sociedades Anónimas Deportivas<input type="checkbox"/> Sociedades Empresariales Deportivas<input type="checkbox"/> Otras	<input type="checkbox"/> Privados No Deportivos (otros fines no deportivos) <ul style="list-style-type: none"><input type="checkbox"/> Educativos (incluye todos los tipos de enseñanza)<ul style="list-style-type: none"><input type="checkbox"/> Universidades<input type="checkbox"/> Colegios privados concertados (con subvención)<input type="checkbox"/> Colegios privados<input type="checkbox"/> Guarderías<input type="checkbox"/> Otros<input type="checkbox"/> Religiosos (inst. religiosas que no sean de enseñanza)<input type="checkbox"/> Sociedades Empresariales (para sus trabajadores)<input type="checkbox"/> Residenciales<input type="checkbox"/> Turísticos (hostelería y turismo, como hoteles, etc)<input type="checkbox"/> Otros



Instalación deportiva

USA ENERGÍA RENOVABLE

Placa Solar Termica Placa Solar Fotovoltaica Eólica Hidráulica Biomasa

COMPLEJO DEPORTIVO

Pertenece a un Complejo Deportivo : No Nombre Complejo:

SITUACION URBANISTICA	Planteamiento que le afecta:	
	Clasificación del suelo:	
	Calificación del suelo:	

CONDICIONES URBANISTICAS	Condiciones del Solar	Calzada pavimentada	<input checked="" type="checkbox"/>
		Encintado de aceras	<input checked="" type="checkbox"/>
		Suministro de agua	<input checked="" type="checkbox"/>
		Alcantarillado	<input checked="" type="checkbox"/>
		Electricidad	<input checked="" type="checkbox"/>
		Alumbrado público	<input checked="" type="checkbox"/>
	Parcelación	Superficie del solar:	2000
		Parcela mínima :	
		Proyectado :	

			Normas	Proyectado
CONDICIONES DE LA EDIFICACIÓN	OCUPACIÓN	Ocupación	%	%
		Fondo máximo edificable	m	m
		Dimensión patios	m	
	ALTURAS	Altura máxima en m	m	
		Nº max de plantas		
		Planta baja incl. semisótano	m	
		Alt. semisó. a cara inf. forjado	m	
	EDIFICABILIDAD	Uso distinto residencial		
		Uso residencial	m2/m2	m2/m2
	SITUACIÓN DE LAS EDIFICACIONES	Retranqueos a fachada		
Otros retranqueos				
TIPOLOGÍA			m	

CUMPLIMIENTO NORMATIVA TÉCNICA	Protección contra incendios	Bies	<input checked="" type="checkbox"/>
		Extintores	<input checked="" type="checkbox"/>
		Detección de incendios	<input checked="" type="checkbox"/>
	Accesibilidad	Adaptación de Aseos	<input checked="" type="checkbox"/>
		Adaptación de Vestuarios	<input checked="" type="checkbox"/>
		Pasillos	<input type="checkbox"/>
		Accesos exteriores	<input type="checkbox"/>
	Reglamento de espectáculos públicos	Señalización evacuación	<input type="checkbox"/>
		Alumbrado de emergencia	<input type="checkbox"/>
		Grupo electrógeno	<input type="checkbox"/>
		Plan de emergencia	<input type="checkbox"/>



Instalación deportiva

ATENCIÓN ADMINISTRATIVA	Persona de atención al usuario	<input checked="" type="checkbox"/>
	Archivo e historial de cada usuario	<input type="checkbox"/>
	Archivos informatizados	<input type="checkbox"/>
	Despachos para atención confidencial	<input type="checkbox"/>
	Posibilidad de pago con tarjeta de crédito	<input checked="" type="checkbox"/>
	Relaciones públicas para atención a usuarios	<input type="checkbox"/>
	Conexión a Internet	<input type="checkbox"/>
	Prensa escrita	<input type="checkbox"/>

INFORMACION ADICIONAL

- | | | |
|--|--|---|
| <input type="checkbox"/> Transporte Colectivo (parada cercana) | <input type="checkbox"/> Servicios Comerciales | <input checked="" type="checkbox"/> Masaje |
| <input type="checkbox"/> Integrado en centro sociocultural | <input type="checkbox"/> Control de Acceso | <input type="checkbox"/> Aula de Formación |
| <input type="checkbox"/> Protección contra Incendios | <input type="checkbox"/> Salón de Actos | <input type="checkbox"/> Sauna |
| <input type="checkbox"/> Taller de Mantenimiento | <input type="checkbox"/> Centro Médico | <input type="checkbox"/> Hidromasaje |
| <input checked="" type="checkbox"/> Almacén General | <input checked="" type="checkbox"/> Enfermería | <input type="checkbox"/> Baño Turco |
| <input type="checkbox"/> Aparcamiento (propio o cercano) | <input checked="" type="checkbox"/> Fisioterapia | <input type="checkbox"/> Ducha Ciclónica |
| <input checked="" type="checkbox"/> Oficinas | <input checked="" type="checkbox"/> Estética | <input type="checkbox"/> Sala de Lectura |
| <input checked="" type="checkbox"/> Bar | <input type="checkbox"/> Peluquería | <input type="checkbox"/> Sala de Exposiciones |
| <input checked="" type="checkbox"/> Restaurante | <input type="checkbox"/> Zona Infantil | <input type="checkbox"/> Otros: |

Observaciones

SONIDO AMBIENTAL

SISTEMAS DE GESTIÓN	Sistemas Informáticos de Gestión	Programa a medida	<input checked="" type="radio"/>
		Programa propio	<input type="radio"/>
		No existe	<input type="radio"/>
	Estado de Hardware (5)	Óptimo	<input type="radio"/>
		Bueno	<input type="radio"/>
		Malo	<input type="radio"/>
	Control de Acceso	Mecanismo automático	<input type="radio"/>
		Mecanismo manual	<input type="radio"/>
		No existe	<input checked="" type="radio"/>



Espacio deportivo convencional

CÓDIGO INSTALACIÓN	ESPACIO DEPORTIVO Nº	¿Es el espacio deportivo principal de la Instalación?
18153542	1	<input type="checkbox"/>

Nombre del espacio deportivo (si está repetido numéralo)

PISTA FUTBOL SALA INDOOR 1

ATRIBUTOS GENERALES

CERRAMIENTO (del espacio deportivo. No de la instalación en su conjunto)

Espacio Abierto (sin cubierta o temporal. Globos, lonas, no cerramiento lateral)

Aire Libre (no dispone de ningún tipo de cubierta)

Cerramiento estacional (tiene cerramiento pero solo en temporadas)

Sólo Cubierto (tiene cubierta pero está abierto lateralmente)

Recinto Cerrado (con cubierta y cerramiento lateral al menos hasta 2/3 partes)

Cerrado Fijo (cerramiento tradicional)

Cubierta Móvil (la cubierta es móvil y permite cerrar en un momento dado)

Cerramiento Textil (con lonas o similar no desmontables, no estacional)

Año de Construcción *	Año de Remodelación *
0	2018

* Se refiere al espacio deportivo no a la instalación.

Sistema de Calefacción

SI NO

Sistema de Climatización

SI NO

Altura libre (solo cubierto)

ESTADO DE USO (del espacio deportivo. No de la instalación en su conjunto)

En Uso (cuando funciona normalmente en su período de apertura)

En Uso (funciona normalmente durante gran parte del año)

En Uso Estacional (funciona en la temporada normal de actividad)

Fuera de Uso (no funciona normalmente en su periodo de apertura)

En Construcción (ha comenzado la obra pero todavía no está funcionando)

En Remodelación (temporalmente fuera de uso por trabajos de adecuación)

Fuera de Uso (cierre permanente con carácter indefinido)

Actividad Deportiva Principal

Otras Actividades

ILUMINACIÓN (posibilidades de uso nocturno en función del alumbrado artificial)

Permite Uso Nocturno (se puede desarrollar en su mayor parte la actividad)

Permite la Competición

Permite Entrenamientos

No Permite Uso Nocturno (cuando no hay o es parcial o insuficiente)

No Hay Iluminación

Es Parcial o Insuficiente

PAVIMENTO (si hay varios el más representativo.)

NATURAL (carácter natural sin proceso de prefabricación)

Tierra (pavimento original) Tierra Batida Ceniza

Tierra Estabilizada Hierba Natural Arena

Cantos Rodados/Rocas Nieve Hielo Otros

MADERA (de madera o corcho adaptados a pavimentos deportivos)

Madera-Rígido (sobre solera rígida) Corcho-Rígido

Madera-Elastica (sobre base elastica, rastreles) Corcho-Elastico

Otros Pavimentos de madera

HIERBA ARTIFICIAL

Agua (sin arena ni caucho) Arena Caucho Otros

SINTÉTICOS (prefabricados o en obra, de PVC, caucho, poliuretano, latex, ...)

Sintético-Rígido Sintético-Elastico Otros

MÉTÁLICOS

Acero Inoxidable Acero (chapa) Aluminio Otros

HORMIGONES Y AGLOMERADOS (pavimentos duros de composición aglomerada)

Hormigón (sin tratar) Hormigón Poroso Resina Acrílicas

Hormigón (con tratamiento superficial) Asfalto Otros

BALDOSAS Y SIMILAR (formado por piezas de cerámica, hormigón o piedra)

Baldosa Cerámica Baldosa Hormigón Terrazo

Baldosa Asfáltica Loseta (gresite) Piedra Otros

OTROS PAVIMENTOS

Moqueta Tatami Tapiz Fibra de Vidrio Otros

CONSERVACIÓN DEL PAVIMENTO

Bueno

Regular (alguna imperfección)

Mal estado (no adecuado para la p.d.)

Inservible (inviabile para la p.d.)

No permite la práctica deportiva

OBSERVACIONES



Espacio deportivo convencional

TIPOLOGÍA DE ESPACIOS CONVENCIONALES Y SUS ATRIBUTOS ESPECÍFICOS

PISTAS

PISTAS POLIDEPORTIVAS (permiten la práctica de varios deportes)

- Pistas Polideportivas 1 de 400 a 800 m2 en espacio Abierto
- Pistas Polideportivas 2 de 800 a 1000 m2 en espacio Abierto
- Pistas Polideportivas 3 de 1000 a 1288 m2 en espacio Abierto
- Pistas Polideportivas 4 de 1288 a 1632 m2 en espacio Abierto
- Pistas Polideportivas 1 de 400 a 800 m2 en espacio Cerrado
- Pistas Polideportivas 2 de 800 a 1000 m2 en espacio Cerrado
- Pistas Polideportivas 3 de 1000 a 1288 m2 en espacio Cerrado
- Pistas Polideportivas 4 de 1288 a 1632 m2 en espacio Cerrado

PISTAS ESPECIALIZADAS Y OTRAS PISTAS (adaptadas a un deporte y no catalogadas)

- Pista de Tenis Pista de Hielo Pista de Petanca
- Otras Pistas Mayores de 400 m2 en espacios Abiertos
- Pequeñas menores de 400 m2 en espacios Abiertos
- Otras Pistas Mayores de 400 m2 en espacios Cerrados
- Pequeñas menores de 400 m2 en espacios Cerrados

Atributos específicos

LARGO (marcaje más márgenes)	40 m.
ANCHO (marcaje más márgenes)	20 m.
SUPERFICIE (incluido márgenes)	800 m2

PISTAS CON PARED

PISTAS POLIDEPORTIVAS CON FRONTÓN (con dos paredes como mínimo para varios deportes)

- P. Polid. con Frontón 1 de 400 a 800 m2 en espacio Abierto
- P. Polid. con Frontón 2 de 800 a 1000 m2 en espacio Abierto
- P. Polid. con Frontón 3 mayor de 1000 m2 en espacio Abierto
- P. Polid. con Frontón 1 de 400 a 800 m2 en espacio Cerrado
- P. Polid. con Frontón 2 de 800 a 1000 m2 en espacio Cerrado
- P. Polid. con Frontón 3 mayor de 1000 m2 en espacio Cerrado

FRONTONES Y OTRAS PISTAS CON PARED (adaptadas a un deporte y no catalogadas)

- Frontón en espacio Abierto Padel Squash
- Trinquete en espacio Abierto
- Otras Pistas con pared mayores de 400m2 en espacio Abierto
- Otras Pistas con pared menores de 400 m2 en espacio Abierto
- Frontón en espacio Cerrado
- Trinquete en espacio Cerrado
- Otras Pistas con pared mayores de 400m2 en espacio Cerrado

Atributos específicos

LARGO (marcaje más márgenes)	
ANCHO (marcaje más márgenes)	
SUPERFICIE (incluido márgenes)	
ALTURA PARED (la principal)	
Nº PAREDES (laterales)	

CAMPOS (de forma rectangular, definidos por el pavimento o valla perimetral. Normalmente superan los 1500 m2)

CAMPOS POLIDEPORTIVOS (permiten la práctica de varios deportes)

- Campo Polideportivo 1 de 1500 a 4000 m2 (menor que un campo de fútbol)
- Campo Polideportivo 2 de 4000 a 8000 m2 (la mayoría de futbol hasta 100x80m))
- Campo Polideportivo 3 mayor de 8000 m2 (campos grandes de fútbol de más de 100x80m)

CAMPOS ESPECIALIZADOS Y OTROS CAMPOS (para un deporte y los no catalogados)

- Fútbol mínimo 4000 m2 Fútbol-7 mínimo 1500 m2 Rugby mínimo 4000 m2
- Hockey mínimo 4000 m2 Béisbol mínimo 4000 m2 Softbol
- Zona de lanzamiento de Atletismo. Campo interior de la pista de atletismo
- Otros campos mayores de 2000 m2 Otros campos menores de 2000 m2

Atributos específicos

LARGO (marcaje más márgenes)	
ANCHO (marcaje más márgenes)	
SUPERFICIE (incluido márgenes)	



Espacio deportivo convencional

VASOS DE PISCINA (Actividad en medio acuático. En recinto cerrado piscinas cubiertas)															
<input type="checkbox"/> VASOS DEPORTIVOS (tienen dimensiones que se adaptan a la competición) <input type="checkbox"/> Vaso Deportivo de 50 m en espacio abierto <input type="checkbox"/> Vaso Deportivo 33 m en espacio abierto <input type="checkbox"/> Vaso Deportivo de 25 m en espacio abierto <input type="checkbox"/> Vaso de Saltos en espacio abierto <input type="checkbox"/> Vaso Deportivo de 50 m en espacio cerrado <input type="checkbox"/> Vaso Deportivo 33 m en espacio cerrado <input type="checkbox"/> Vaso Deportivo de 25 m en espacio cerrado <input type="checkbox"/> Vaso de Saltos en espacio cerrado <input type="checkbox"/> OTROS VASOS (vasos de carácter no deportivo) <input type="checkbox"/> Vaso de enseñanza en espacio abierto <input type="checkbox"/> Vaso recreativo en espacio abierto <input type="checkbox"/> Vaso hidromasaje <input type="checkbox"/> Vaso de chapoteo en espacio abierto <input type="checkbox"/> Otros Vasos > 50 m2 en espacio abierto <input type="checkbox"/> Otros Vasos < 50 m2 <input type="checkbox"/> Vaso de enseñanza en espacio cerrado <input type="checkbox"/> Vaso recreativo en espacio cerrado <input type="checkbox"/> Vaso de chapoteo en espacio cerrado <input type="checkbox"/> Otros Vasos > 50 m2 en espacio cerrado	<table border="1"> <thead> <tr> <th colspan="2">Atributos específicos</th> </tr> </thead> <tbody> <tr> <td>LARGO (mayor del vaso)</td> <td></td> </tr> <tr> <td>ANCHO (mayor del vaso)</td> <td></td> </tr> <tr> <td>SUPERFICIE (de lámina de agua))</td> <td></td> </tr> <tr> <td>PROFUNDIDA MÁXIMA</td> <td></td> </tr> <tr> <td>PROFUNDIDAD MÍNIMA</td> <td></td> </tr> <tr> <td>NÚMERO DE CALLES</td> <td></td> </tr> </tbody> </table>	Atributos específicos		LARGO (mayor del vaso)		ANCHO (mayor del vaso)		SUPERFICIE (de lámina de agua))		PROFUNDIDA MÁXIMA		PROFUNDIDAD MÍNIMA		NÚMERO DE CALLES	
Atributos específicos															
LARGO (mayor del vaso)															
ANCHO (mayor del vaso)															
SUPERFICIE (de lámina de agua))															
PROFUNDIDA MÁXIMA															
PROFUNDIDAD MÍNIMA															
NÚMERO DE CALLES															
Tipo de Rebosadero del Vaso	<input type="checkbox"/> Desbordante (Munich) <input type="checkbox"/> Lineal en Pared (Garganta) <input type="checkbox"/> Puntual en Pared (Skimers) <input type="checkbox"/> No tiene														

ESPACIOS LONGITUDINALES (La actividad se desarrolla siguiendo un recorrido)											
<input type="checkbox"/> ESPACIOS LONGITUDINALES DE ATLETISMO (Pistas de carreras y otros longitudinales) <input type="checkbox"/> Pista de Atletismo de 400m <input type="checkbox"/> 300 m de cuerda <input type="checkbox"/> 200 m de cuerda <input type="checkbox"/> Recta de carreras de Atletismo <input type="checkbox"/> Recta de saltos (longitud, triple y pértiga) <input type="checkbox"/> Zona de Salto de Altura <input type="checkbox"/> Otras Pistas de Atletismo (dimesiones irregulares) <input type="checkbox"/> OTROS ESPACIOS LONGITUDINALES (para un deporte, pequeños y no catalogados) <input type="checkbox"/> Velódromo <input type="checkbox"/> Patinódromo <input type="checkbox"/> Anillo de Hielo <input type="checkbox"/> Otros Espacios Longitudinales (mayores de 100m) <input type="checkbox"/> Otros menores de 100m	<table border="1"> <thead> <tr> <th colspan="2">Atributos específicos</th> </tr> </thead> <tbody> <tr> <td>LARGO longitud, cuerda)</td> <td></td> </tr> <tr> <td>ANCHODE LA CUERDA</td> <td></td> </tr> <tr> <td>SUPERFICIE (incluido márgenes)</td> <td></td> </tr> <tr> <td>Nº DE CALLES (solo deportivo)</td> <td></td> </tr> </tbody> </table>	Atributos específicos		LARGO longitud, cuerda)		ANCHODE LA CUERDA		SUPERFICIE (incluido márgenes)		Nº DE CALLES (solo deportivo)	
Atributos específicos											
LARGO longitud, cuerda)											
ANCHODE LA CUERDA											
SUPERFICIE (incluido márgenes)											
Nº DE CALLES (solo deportivo)											

SALAS (Se desarrollan las actividades en recinto cerrado. Pueden ser irregulares)									
<input type="checkbox"/> SALAS POLIVALENTES (para actividades de uso no especializado. E.Física. Aerobic, etc) <input type="checkbox"/> Sala Polivalente 1 (sala polivalente de 100 a 200 m2 de superficie) <input type="checkbox"/> Sala Polivalente 2 (sala polivalente de 200 a 300 m2 de superficie) <input type="checkbox"/> Sala Polivalente 3 (sala polivalente mayor de 300 m2 de superficie) <input type="checkbox"/> SALAS ESPECIALIZADAS Y OTRAS SALAS (adaptadas a un uso especializado y otras) <input type="checkbox"/> Sala Equipada con aparatos gimnásticos, de musculación, cardiovasculares, etc) <input type="checkbox"/> Artes marciales (pavimento adaptado) <input type="checkbox"/> Sala Especializada (por la actividad) <input type="checkbox"/> Esgrima <input type="checkbox"/> Otras Salas mayor de 50 m2 <input type="checkbox"/> Menor de 50 m2	<table border="1"> <thead> <tr> <th colspan="2">Atributos específicos</th> </tr> </thead> <tbody> <tr> <td>LARGO (dimensión mayor)</td> <td></td> </tr> <tr> <td>ANCHO (dimensión menor)</td> <td></td> </tr> <tr> <td>SUPERFICIE (del espacio)</td> <td></td> </tr> </tbody> </table>	Atributos específicos		LARGO (dimensión mayor)		ANCHO (dimensión menor)		SUPERFICIE (del espacio)	
Atributos específicos									
LARGO (dimensión mayor)									
ANCHO (dimensión menor)									
SUPERFICIE (del espacio)									



Espacio deportivo convencional

CÓDIGO INSTALACIÓN	ESPACIO DEPORTIVO Nº	¿Es el espacio deportivo principal de la Instalación?
18153542	2	<input type="checkbox"/>

Nombre del espacio deportivo (si está repetido numéralo)

PISTA FUTBOL SALA INDOOR 2

ATRIBUTOS GENERALES

CERRAMIENTO (del espacio deportivo. No de la instalación en su conjunto)

Espacio Abierto (sin cubierta o temporal. Globos, lonas, no cerramiento lateral)

Aire Libre (no dispone de ningún tipo de cubierta)

Cerramiento estacional (tiene cerramiento pero solo en temporadas)

Sólo Cubierto (tiene cubierta pero está abierto lateralmente)

Recinto Cerrado (con cubierta y cerramiento lateral al menos hasta 2/3 partes)

Cerrado Fijo (cerramiento tradicional)

Cubierta Móvil (la cubierta es móvil y permite cerrar en un momento dado)

Cerramiento Textil (con lonas o similar no desmontables, no estacional)

Año de Construcción *

2018

Año de Remodelación *

0

* Se refiere al espacio deportivo no a la instalación.

Sistema de Calefacción

SI NO

Sistema de Climatización

SI NO

Altura libre (solo cubierto)

Actividad Deportiva Principal

Otras Actividades

ESTADO DE USO (del espacio deportivo. No de la instalación en su conjunto)

En Uso (cuando funciona normalmente en su período de apertura)

En Uso (funciona normalmente durante gran parte del año)

En Uso Estacional (funciona en la temporada normal de actividad)

Fuera de Uso (no funciona normalmente en su periodo de apertura)

En Construcción (ha comenzado la obra pero todavía no está funcionando)

En Remodelación (temporalmente fuera de uso por trabajos de adecuación)

Fuera de Uso (cierre permanente con carácter indefinido)

ILUMINACIÓN (posibilidades de uso nocturno en función del alumbrado artificial)

Permite Uso Nocturno (se puede desarrollar en su mayor parte la actividad)

Permite la Competición

Permite Entrenamientos

No Permite Uso Nocturno (cuando no hay o es parcial o insuficiente)

No Hay Iluminación

Es Parcial o Insuficiente

PAVIMENTO (si hay varios el más representativo.)

NATURAL (carácter natural sin proceso de prefabricación)

Tierra (pavimento original) Tierra Batida Ceniza

Tierra Estabilizada Hierba Natural Arena

Cantos Rodados/Rocas Nieve Hielo Otros

MADERA (de madera o corcho adaptados a pavimentos deportivos)

Madera-Rígido (sobre solera rígida) Corcho-Rígido

Madera-Elástica (sobre base elástica, rastreles) Corcho-Elástico

Otros Pavimentos de madera

HIERBA ARTIFICIAL

Agua (sin arena ni caucho) Arena Caucho Otros

SINTÉTICOS (prefabricados o en obra, de PVC, caucho, poliuretano, latex, ...)

Sintético-Rígido Sintético-Elástico Otros

METÁLICOS

Acero Inoxidable Acero (chapa) Aluminio Otros

HORMIGONES Y AGLOMERADOS (pavimentos duros de composición aglomerada)

Hormigón (sin tratar) Hormigón Poroso Resina Acrílicas

Hormigón (con tratamiento superficial) Asfalto Otros

BALDOSAS Y SIMILAR (formado por piezas de cerámica, hormigón o piedra)

Baldosa Cerámica Baldosa Hormigón Terrazo

Baldosa Asfáltica Loseta (gresite) Piedra Otros

OTROS PAVIMENTOS

Moqueta Tatami Tapiz Fibra de Vidrio Otros

CONSERVACIÓN DEL PAVIMENTO

Bueno

Regular (alguna imperfección)

Mal estado (no adecuado para la p.d.)

Inservible (inviabile para la p.d.)

No permite la práctica deportiva

OBSERVACIONES



Espacio deportivo convencional

TIPOLOGÍA DE ESPACIOS CONVENCIONALES Y SUS ATRIBUTOS ESPECÍFICOS

PISTAS

PISTAS POLIDEPORTIVAS (permiten la práctica de varios deportes)

- Pistas Polideportivas 1 de 400 a 800 m2 en espacio Abierto
- Pistas Polideportivas 2 de 800 a 1000 m2 en espacio Abierto
- Pistas Polideportivas 3 de 1000 a 1288 m2 en espacio Abierto
- Pistas Polideportivas 4 de 1288 a 1632 m2 en espacio Abierto
- Pistas Polideportivas 1 de 400 a 800 m2 en espacio Cerrado
- Pistas Polideportivas 2 de 800 a 1000 m2 en espacio Cerrado
- Pistas Polideportivas 3 de 1000 a 1288 m2 en espacio Cerrado
- Pistas Polideportivas 4 de 1288 a 1632 m2 en espacio Cerrado

PISTAS ESPECIALIZADAS Y OTRAS PISTAS (adaptadas a un deporte y no catalogadas)

- Pista de Tenis Pista de Hielo Pista de Petanca
- Otras Pistas Mayores de 400 m2 en espacios Abiertos
- Pequeñas menores de 400 m2 en espacios Abiertos
- Otras Pistas Mayores de 400 m2 en espacios Cerrados
- Pequeñas menores de 400 m2 en espacios Cerrados

Atributos específicos

LARGO (marcaje más márgenes)	25 m.
ANCHO (marcaje más márgenes)	15 m.
SUPERFICIE (incluido márgenes)	375 m2

PISTAS CON PARED

PISTAS POLIDEPORTIVAS CON FRONTÓN (con dos paredes como mínimo para varios deportes)

- P. Polid. con Frontón 1 de 400 a 800 m2 en espacio Abierto
- P. Polid. con Frontón 2 de 800 a 1000 m2 en espacio Abierto
- P. Polid. con Frontón 3 mayor de 1000 m2 en espacio Abierto
- P. Polid. con Frontón 1 de 400 a 800 m2 en espacio Cerrado
- P. Polid. con Frontón 2 de 800 a 1000 m2 en espacio Cerrado
- P. Polid. con Frontón 3 mayor de 1000 m2 en espacio Cerrado

FRONTONES Y OTRAS PISTAS CON PARED (adaptadas a un deporte y no catalogadas)

- Frontón en espacio Abierto Padel Squash
- Trinquete en espacio Abierto
- Otras Pistas con pared mayores de 400m2 en espacio Abierto
- Otras Pistas con pared menores de 400 m2 en espacio Abierto
- Frontón en espacio Cerrado
- Trinquete en espacio Cerrado
- Otras Pistas con pared mayores de 400m2 en espacio Cerrado

Atributos específicos

LARGO (marcaje más márgenes)	
ANCHO (marcaje más márgenes)	
SUPERFICIE (incluido márgenes)	
ALTURA PARED (la principal)	
Nº PAREDES (laterales)	

CAMPOS (de forma rectangular, definidos por el pavimento o valla perimetral. Normalmente superan los 1500 m2)

CAMPOS POLIDEPORTIVOS (permiten la práctica de varios deportes)

- Campo Polideportivo 1 de 1500 a 4000 m2 (menor que un campo de fútbol)
- Campo Polideportivo 2 de 4000 a 8000 m2 (la mayoría de futbol hasta 100x80m))
- Campo Polideportivo 3 mayor de 8000 m2 (campos grandes de fútbol de más de 100x80m)

CAMPOS ESPECIALIZADOS Y OTROS CAMPOS (para un deporte y los no catalogados)

- Fútbol mínimo 4000 m2 Fútbol-7 mínimo 1500 m2 Rugby mínimo 4000 m2
- Hockey mínimo 4000 m2 Béisbol mínimo 4000 m2 Softbol
- Zona de lanzamiento de Atletismo. Campo interior de la pista de atletismo
- Otros campos mayores de 2000 m2 Otros campos menores de 2000 m2

Atributos específicos

LARGO (marcaje más márgenes)	
ANCHO (marcaje más márgenes)	
SUPERFICIE (incluido márgenes)	



Espacio deportivo convencional

VASOS DE PISCINA (Actividad en medio acuático. En recinto cerrado piscinas cubiertas)															
<input type="checkbox"/> VASOS DEPORTIVOS (tienen dimensiones que se adaptan a la competición) <input type="checkbox"/> Vaso Deportivo de 50 m en espacio abierto <input type="checkbox"/> Vaso Deportivo 33 m en espacio abierto <input type="checkbox"/> Vaso Deportivo de 25 m en espacio abierto <input type="checkbox"/> Vaso de Saltos en espacio abierto <input type="checkbox"/> Vaso Deportivo de 50 m en espacio cerrado <input type="checkbox"/> Vaso Deportivo 33 m en espacio cerrado <input type="checkbox"/> Vaso Deportivo de 25 m en espacio cerrado <input type="checkbox"/> Vaso de Saltos en espacio cerrado <input type="checkbox"/> OTROS VASOS (vasos de carácter no deportivo) <input type="checkbox"/> Vaso de enseñanza en espacio abierto <input type="checkbox"/> Vaso recreativo en espacio abierto <input type="checkbox"/> Vaso hidromasaje <input type="checkbox"/> Vaso de chapoteo en espacio abierto <input type="checkbox"/> Otros Vasos > 50 m2 en espacio abierto <input type="checkbox"/> Otros Vasos < 50 m2 <input type="checkbox"/> Vaso de enseñanza en espacio cerrado <input type="checkbox"/> Vaso recreativo en espacio cerrado <input type="checkbox"/> Vaso de chapoteo en espacio cerrado <input type="checkbox"/> Otros Vasos > 50 m2 en espacio cerrado	<table border="1"> <thead> <tr> <th colspan="2">Atributos específicos</th> </tr> </thead> <tbody> <tr> <td>LARGO (mayor del vaso)</td> <td></td> </tr> <tr> <td>ANCHO (mayor del vaso)</td> <td></td> </tr> <tr> <td>SUPERFICIE (de lámina de agua))</td> <td></td> </tr> <tr> <td>PROFUNDIDA MÁXIMA</td> <td></td> </tr> <tr> <td>PROFUNDIDAD MÍNIMA</td> <td></td> </tr> <tr> <td>NÚMERO DE CALLES</td> <td></td> </tr> </tbody> </table>	Atributos específicos		LARGO (mayor del vaso)		ANCHO (mayor del vaso)		SUPERFICIE (de lámina de agua))		PROFUNDIDA MÁXIMA		PROFUNDIDAD MÍNIMA		NÚMERO DE CALLES	
Atributos específicos															
LARGO (mayor del vaso)															
ANCHO (mayor del vaso)															
SUPERFICIE (de lámina de agua))															
PROFUNDIDA MÁXIMA															
PROFUNDIDAD MÍNIMA															
NÚMERO DE CALLES															
Tipo de Rebosadero del Vaso	<input type="checkbox"/> Desbordante (Munich) <input type="checkbox"/> Lineal en Pared (Garganta) <input type="checkbox"/> Puntual en Pared (Skimers) <input type="checkbox"/> No tiene														

ESPACIOS LONGITUDINALES (La actividad se desarrolla siguiendo un recorrido)											
<input type="checkbox"/> ESPACIOS LONGITUDINALES DE ATLETISMO (Pistas de carreras y otros longitudinales) <input type="checkbox"/> Pista de Atletismo de 400m <input type="checkbox"/> 300 m de cuerda <input type="checkbox"/> 200 m de cuerda <input type="checkbox"/> Recta de carreras de Atletismo <input type="checkbox"/> Recta de saltos (longitud, triple y pértiga) <input type="checkbox"/> Zona de Salto de Altura <input type="checkbox"/> Otras Pistas de Atletismo (dimesiones irregulares) <input type="checkbox"/> OTROS ESPACIOS LONGITUDINALES (para un deporte, pequeños y no catalogados) <input type="checkbox"/> Velódromo <input type="checkbox"/> Patinódromo <input type="checkbox"/> Anillo de Hielo <input type="checkbox"/> Otros Espacios Longitudinales (mayores de 100m) <input type="checkbox"/> Otros menores de 100m	<table border="1"> <thead> <tr> <th colspan="2">Atributos específicos</th> </tr> </thead> <tbody> <tr> <td>LARGO longitud, cuerda)</td> <td></td> </tr> <tr> <td>ANCHODE LA CUERDA</td> <td></td> </tr> <tr> <td>SUPERFICIE (incluido márgenes)</td> <td></td> </tr> <tr> <td>Nº DE CALLES (solo deportivo)</td> <td></td> </tr> </tbody> </table>	Atributos específicos		LARGO longitud, cuerda)		ANCHODE LA CUERDA		SUPERFICIE (incluido márgenes)		Nº DE CALLES (solo deportivo)	
Atributos específicos											
LARGO longitud, cuerda)											
ANCHODE LA CUERDA											
SUPERFICIE (incluido márgenes)											
Nº DE CALLES (solo deportivo)											

SALAS (Se desarrollan las actividades en recinto cerrado. Pueden ser irregulares)									
<input type="checkbox"/> SALAS POLIVALENTES (para actividades de uso no especializado. E.Física. Aerobic, etc) <input type="checkbox"/> Sala Polivalente 1 (sala polivalente de 100 a 200 m2 de superficie) <input type="checkbox"/> Sala Polivalente 2 (sala polivalente de 200 a 300 m2 de superficie) <input type="checkbox"/> Sala Polivalente 3 (sala polivalente mayor de 300 m2 de superficie) <input type="checkbox"/> SALAS ESPECIALIZADAS Y OTRAS SALAS (adaptadas a un uso especializado y otras) <input type="checkbox"/> Sala Equipada con aparatos gimnásticos, de musculación, cardiovasculares, etc) <input type="checkbox"/> Artes marciales (pavimento adaptado) <input type="checkbox"/> Sala Especializada (por la actividad) <input type="checkbox"/> Esgrima <input type="checkbox"/> Otras Salas mayor de 50 m2 <input type="checkbox"/> Menor de 50 m2	<table border="1"> <thead> <tr> <th colspan="2">Atributos específicos</th> </tr> </thead> <tbody> <tr> <td>LARGO (dimensión mayor)</td> <td></td> </tr> <tr> <td>ANCHO (dimensión menor)</td> <td></td> </tr> <tr> <td>SUPERFICIE (del espacio)</td> <td></td> </tr> </tbody> </table>	Atributos específicos		LARGO (dimensión mayor)		ANCHO (dimensión menor)		SUPERFICIE (del espacio)	
Atributos específicos									
LARGO (dimensión mayor)									
ANCHO (dimensión menor)									
SUPERFICIE (del espacio)									



Espacios Complementarios

CÓDIGO INSTALACIÓN 18153542	ESPACIO COMPLEMENTARIO Nº 1	Nombre del espacio complementario (si está repetido numéralo) ALMACEN FUTBOL SALA GUMI INDOOR
---------------------------------------	---------------------------------------	---

NOMBRE DE TODOS LOS ESPACIOS DEPORTIVOS A QUE DA SERVICIO ESTE ESPACIO COMPLEMENTARIO

ATRIBUTOS GENERALES

ESTADO DE USO (del espacio deportivo. No de la instalación en su conjunto)	Año de Construcción * 0	Año de Remodelación * 2018
<input checked="" type="checkbox"/> En Uso (cuando funciona normalmente en su periodo de apertura) <input checked="" type="checkbox"/> En Uso (funciona normalmente durante gran parte del año) <input type="checkbox"/> En Uso Estacional (funciona en la temporada normal de actividad) <input type="checkbox"/> Fuera de Uso (no funciona normalmente en su periodo de apertura) <input type="checkbox"/> En Construcción (ha comenzado la obra pero todavía no está funcionando) <input type="checkbox"/> En Remodelación (temporalmente fuera de uso por trabajos de adecuación) <input type="checkbox"/> Fuera de Uso (cierre permanente con carácter indefinido)	* Se refiere al espacio complementario no a la instalación.	
CONSERVACIÓN (estado general de conservación, no limpieza)	OBSERVACIONES	
<input checked="" type="checkbox"/> Bueno <input type="checkbox"/> Regular (alguna imperfección pero no impide el uso normal) <input type="checkbox"/> Mal estado (no adecuado para el desarrollo normal de la actividad) <input type="checkbox"/> Inservible (inviabile para la realización de la actividad)		

ESPACIOS COMPLEMENTARIOS GENERALES

VESTUARIOS (se censará por separado cada bloque de conjunto de vestuarios que tenga un funcionamiento homogéneo e independiente)				
<input checked="" type="checkbox"/> VESTUARIOS	Atributos específicos			
	Nº VESTUARIOS COLECTIVOS		Nº CABINAS INDIVIDUALES	
	Nº VESTUARIOS INDIVIDUALES		Nº TAQUILLAS INDIVIDUALES	
	SUPERFICIE		Nº DE URINARIOS	
	SISTEMA DE PRODUCCIÓN DE ACS		Nº DUCHAS	5
		Nº LAVABOS	1	
		Nº INODOROS	1	
		Gasoil <input type="checkbox"/> Gas natural <input type="checkbox"/> Biomasa <input type="checkbox"/> Placas solares <input type="checkbox"/>		
		Otros :		

ASEOS PÚBLICOS (se censará cada uno de los módulos de servicios diferenciados)

<input type="checkbox"/> ASEOS PÚBLICOS	Atributos específicos			
	PÚBLICOS	<input type="checkbox"/>	Nº DE URINARIOS	
	DEPORTISTAS	<input type="checkbox"/>	Nº LAVABOS	
	COMÚN	<input type="checkbox"/>	Nº DE INODOROS	

ALMACEN DEPORTIVO (se diferencia del almacen general en que éste tiene una relación directa con los espacios deportivos asociados)

<input type="checkbox"/> ALMACEN DEPORTIVO	Atributos específicos			
	SUPERFICIE		VENTILACIÓN NATURAL	
	ALTURA		LUX DE ILUMINACIÓN	
	PUERTA DIRECTA		Nº RENOVACIONES AIRE /HORA	

ALMACEN MANTENIMIENTO

<input type="checkbox"/> ALMACEN MANTENIMIENTO	Atributos específicos			
	SUPERFICIE		VENTILACIÓN NATURAL	
	ALTURA		LUX DE ILUMINACIÓN	
	PUERTA DIRECTA		Nº RENOVACIONES AIRE /HORA	

GRADAS (se censará cada tipo por separado en cada instalación)

<input type="checkbox"/> GRADAS DE ESPECTADORES	Atributos específicos			
	GRADA FIJA	<input type="checkbox"/>	CUBIERTA TOTAL	<input type="checkbox"/>
	GRADA MÓVIL	<input type="checkbox"/>	CUBIERTA PARCIAL	<input type="checkbox"/>
	GRADA MIXTA	<input type="checkbox"/>	SIN CUBIERTA	<input type="checkbox"/>
		Nº DE PLAZAS SENTADOS		
		Nº DE PLAZAS DE PIE		



Espacios Complementarios

ESPACIOS COMPLEMENTARIOS ESPECÍFICOS (característicos de determinadas instalaciones deportivas)

REMONTES (cable esqui)

<input type="checkbox"/> REMONTE	Atributos específicos			
	LONGITUD		CAPACIDAD	
	DESNIVEL		DENOMINACIÓN	

ZONA VARADA EN PLAYA

<input type="checkbox"/> ZONA VARADA	Atributos específicos				
	PASILLO ACCESO ESTACIONAL	<input type="checkbox"/>	PASILLO ACCESO PERMANENTE	<input type="checkbox"/>	SUPERFICIE

AERÓDROMOS

<input type="checkbox"/> AERÓDROMO	Atributos específicos				
	Nº DE PISTAS		ANCHURA		PAVIMENTO PISTA PRINCIPAL
	TALLER	<input type="checkbox"/>	TORRE DE CONTROL	<input type="checkbox"/>	
	LONGITUD		Nº DE HANGARES		

REFUGIO DE MONTAÑA

<input type="checkbox"/> REFUGIO	Atributos específicos			
	COTA ALTURA		NOMBRE OFICIAL	
	GUARDA (Si/No)	<input type="checkbox"/>	Nº DE PLAZAS	
	COCINA (Si/No)	<input type="checkbox"/>		

PUERTOS E INSTALACIONES NAÚTICAS

<input type="checkbox"/>	Atributos específicos							
	ELECTRICIDAD	<input type="checkbox"/>	PANTALAN	<input type="checkbox"/>	DIQUE SECO	<input type="checkbox"/>	ELEVADOR	<input type="checkbox"/>
	VARADERO	<input type="checkbox"/>	GASOLINERA	<input type="checkbox"/>	RAMPA	<input type="checkbox"/>	AGUA POTABLE	<input type="checkbox"/>
	Nº DE AMARRES				CALADO DE LA BOCANA			

OTROS

<input type="checkbox"/> PALOMAR	SUPERFICIE		<input type="checkbox"/> CABALLERIZAS	Nº DE PLAZAS	
---	------------	--	--	--------------	--

