




Diputación  
de Granada

*Granada es Provincia*

# INVENTARIO INSTALACIONES DEPORTIVAS

Plan Local de Instalaciones Deportivas

Pedro Martinez







**Resumen de las instalaciones deportivas de**

**Pedro Martínez**

Código Instalación      Nombre de la Instalación

**18152901**

**CEIP PADRE MANJON**

Espacios Deportivos

- 1 PISTA POLIDEPORTIVA
- 2 PARQUE INFANTIL

Espacios Complementarios

- 1 ALMACEN
- 2 ASEOS

**18152902**

**POLIDEPORTIVO MUNICIPAL**

Espacios Deportivos

- 1 CAMPO DE FUTBOL
- 2 PISTA POLIDEPORTIVA
- 3 GIMNASIO

Espacios Complementarios

- 1 VESTUARIOS
- 2 VESTUARIO VISITANTE
- 3 ALMACEN

**18152903**

**PISCINA MUNICIPAL**

Espacios Deportivos

- 1 Piscina grande
- 2 Piscina pequeña

Espacios Complementarios

- 1 ALMACEN
- 2 VESTUARIO CABALLEROS
- 3 Vestuario señoras

**18152904**

**PARQUE BIOSALUDABLE**

Espacios Deportivos

- 1 PARQUE BIOSALUDABLE

**18152905**

**PARQUE MUNICIPAL**

Espacios Deportivos

- 1 PARQUE INFANTIL

**18152906**

**SENDERO CAMINO DEL CERRO MENCAL**

Espacios Deportivos

- 1 SENDERO

**18152907**

**PARQUE BIOSALUDABLE C/CARMEN**

Espacios Deportivos

- 1 PARQUE BIOSALUDABLE
- 2 PISTA PETANCA



**18152908**

**PISTA DE PADEL**

Espacios Deportivos

1 PISTA DE PADEL

---

**18152909**

**RUTA MTB VUELTA AL MENCAL**

Espacios Deportivos

1 RUTA BBT

---



## Instalación deportiva

CÓDIGO INSTALACIÓN <b>18152901</b>	<input type="checkbox"/> BAJA El año : <b>0</b>	<input type="checkbox"/> ALTA	
Instalación del censo 97 que ya no existe		Instalación que no está en censo provisional 05	
Comunidad Autónoma <b>ANDALUCÍA</b>	Provincia <b>GRANADA</b>	Municipio (obligatorio) <b>Pedro Martínez</b>	Zonas GR-4 GUADIX - LOS MONTES
Núcleo de Población <b>PEDRO-MARTINEZ</b>	Distrito	Barrio	
Nombre oficial de la instalación (obligatorio) <b>CEIP PADRE MANJON</b>		Nombre por el que es conocida la instalación (si es distinto)	
Dirección : vía, número, código postal (obligatorio) <b>C/ Carretera Villanueva Nº: S/N Código postal 18530</b>			Año de Inicio de la Actividad Deportiva (4dígitos) <b>1975</b>
Teléfono <b>608356980</b>	Fax <b>985687001</b>	E-Mail <b>18007435.edu@juntadeandalucia.es</b>	Página Web
Coordenadas Geográficas (X,Y,Z) en el punto de acceso a la instalación			
Latitud : <b>0</b>	Longitud : <b>0</b>	Altura : <b>0</b>	UTMX: <b>479862,47933353</b> UTM Y: <b>4151037,01617544</b>
Situación de la Instalación (elegir una)			
Urbana : <input checked="" type="radio"/>	Periférica (borde urbana) : <input type="radio"/>	No Urbana : <input type="radio"/>	
Accesibilidad (sobre todo para las sillas de ruedas)			
Deportistas :	<input type="checkbox"/> Tienen acceso desde el exterior <input type="checkbox"/> Pueden circular por el interior <input type="checkbox"/> Tienen vestuarios adaptados	Visitantes/Espectadores :	<input type="checkbox"/> Tienen acceso desde el exterior <input type="checkbox"/> Pueden circular por el interior <input type="checkbox"/> Tienen aseos adaptados
Régimen de Acceso a la Instalación (se pueden marcar más de una opción)			
<input checked="" type="checkbox"/> Libre Gratuito <input type="checkbox"/> Libre pagando entrada (un uso o bono) <input type="checkbox"/> Libre pagando cuota de abono	<input type="checkbox"/> Restringido a Alumnos (de un centro de enseñanza) <input type="checkbox"/> Restringido a residentes (del edificio o establecimiento turístico) <input type="checkbox"/> Restringido a trabajadores o accionistas		
Usuarios que utilizan la instalación (se puede marcar más de una opción)			
<input checked="" type="checkbox"/> Escolares (grupos de centros de enseñanza) <input checked="" type="checkbox"/> Deportistas en general (usuarios individuales o en grupo) <input type="checkbox"/> Deportistas de competición (federados o similar)			
Propiedad de la Instalación (Nombre del propietario (en caso de no saberlo, el del suelo). Si es un particular se pondrá PARTICULAR)			
<input checked="" type="checkbox"/> PROPIEDAD PÚBLICA			
<input type="checkbox"/> <b>Administración General del Estado</b> <input type="checkbox"/> Consejo Superior de Deportes (CSD) <input type="checkbox"/> Universidad Nacional de Enseñanza a Distancia <input type="checkbox"/> M. de Defensa (instalación propiedad de las FFAA) <input type="checkbox"/> M. de Defensa IES y Centros Públicos de Enseñanza <input type="checkbox"/> M. de Defensa Academias Militares <input type="checkbox"/> M. de Interior (Policía Nacional y Guardia Civil) <input type="checkbox"/> M. de Interior Instituciones penitenciarias <input type="checkbox"/> M. de Interior Academias de Formación Policial <input type="checkbox"/> Otros ministerios <input type="checkbox"/> Organismos Autónomos distintos del CSD <input type="checkbox"/> Empresas propiedad del estado <input type="checkbox"/> Otros	<input checked="" type="checkbox"/> <b>Administración Autonómica</b> <input checked="" type="checkbox"/> Comunidad Autónoma <input type="checkbox"/> Institutos de Enseñanza Secundaria (IES) <input type="checkbox"/> Centros de Educación Infantil (de 0 a 3 años) <input type="checkbox"/> Policía Autónoma <input type="checkbox"/> Universidades Públicas <input type="checkbox"/> Empresas propiedad de C.C.A.A. <input type="checkbox"/> Otros	<input type="checkbox"/> <b>Administración Local</b> <input type="checkbox"/> Ayuntamiento (propiedad municipal) <input type="checkbox"/> Centro de Educación Infantil y Primaria (CEIP) <input type="checkbox"/> Institutos de Enseñanza Secundaria (IES) <input type="checkbox"/> Centros de Educación Infantil (de 0 a 3 años) <input type="checkbox"/> Entidades Locales Menores <input type="checkbox"/> Comarcas. Mancomunidades o Feder. Municipios <input type="checkbox"/> Diputaciones <input type="checkbox"/> Centro de Educación Infantil y Primaria (CEIP) <input type="checkbox"/> Institutos de Enseñanza Secundaria (IES) <input type="checkbox"/> Centros de Educación Infantil (de 0 a 3 años) <input type="checkbox"/> Empresas propiedad de la Adm. Local. <input type="checkbox"/> Otros	



## Instalación deportiva

<input type="checkbox"/> <b>PROPIEDAD PRIVADA</b>	
<input type="checkbox"/> <b>Privados Deportivos (asociativos o empresas)</b> <ul style="list-style-type: none"><li><input type="checkbox"/> Asociativos<ul style="list-style-type: none"><li><input type="checkbox"/> Fundaciones Deportivas</li><li><input type="checkbox"/> Federaciones Deportivas<ul style="list-style-type: none"><li><input type="checkbox"/> Nacional</li><li><input type="checkbox"/> Autonómica</li><li><input type="checkbox"/> Local</li></ul></li><li><input type="checkbox"/> Clubes</li><li><input type="checkbox"/> Asociaciones y Agrupaciones</li><li><input type="checkbox"/> Peñas</li><li><input type="checkbox"/> Otros</li></ul></li><li><input type="checkbox"/> Empresas cuyo fin sea el deporte<ul style="list-style-type: none"><li><input type="checkbox"/> Sociedades Anónimas Deportivas</li><li><input type="checkbox"/> Sociedades Empresariales Deportivas</li><li><input type="checkbox"/> Otras</li></ul></li></ul>	<input type="checkbox"/> <b>Privados No Deportivos (otros fines no deportivos)</b> <ul style="list-style-type: none"><li><input type="checkbox"/> Educativos (incluye todos los tipos de enseñanza)<ul style="list-style-type: none"><li><input type="checkbox"/> Universidades</li><li><input type="checkbox"/> Colegios privados concertados (con subvención)</li><li><input type="checkbox"/> Colegios privados</li><li><input type="checkbox"/> Guarderías</li><li><input type="checkbox"/> Otros</li></ul></li><li><input type="checkbox"/> Religiosos (inst. religiosas que no sean de enseñanza)</li><li><input type="checkbox"/> Sociedades Empresariales (para sus trabajadores)</li><li><input type="checkbox"/> Residenciales</li><li><input type="checkbox"/> Turísticos (hostelería y turismo, como hoteles, etc)</li><li><input type="checkbox"/> Otros</li></ul>

GESTIÓN DE LA INSTALACIÓN (Nombre del gestor (en caso de no saberlo, el del suelo). Si es un particular se pondrá PARTICULAR)

<input checked="" type="checkbox"/> <b>GESTIÓN PÚBLICA</b>	
<input type="checkbox"/> <b>Administración General del Estado</b> <ul style="list-style-type: none"><li><input type="checkbox"/> Consejo Superior de Deportes (CSD)</li><li><input type="checkbox"/> Universidad Nacional de Enseñanza a Distancia</li><li><input type="checkbox"/> M. de Defensa (instalación propiedad de las FFAA)<ul style="list-style-type: none"><li><input type="checkbox"/> M. de Defensa IES y Centros Públicos de Enseñanza</li><li><input type="checkbox"/> M. de Defensa Academias Militares</li></ul></li><li><input type="checkbox"/> M. de Interior (Policía Nacional y Guardia Civil)<ul style="list-style-type: none"><li><input type="checkbox"/> M. de Interior Instituciones penitenciarias</li><li><input type="checkbox"/> M. de Interior Academias de Formación Policial</li></ul></li><li><input type="checkbox"/> Otros ministerios</li><li><input type="checkbox"/> Organismos Autónomos distintos del CSD</li><li><input type="checkbox"/> Empresas propiedad del estado</li><li><input type="checkbox"/> Otros</li></ul>	<input checked="" type="checkbox"/> <b>Administración Autónoma</b> <ul style="list-style-type: none"><li><input checked="" type="checkbox"/> Comunidad Autónoma<ul style="list-style-type: none"><li><input type="checkbox"/> Institutos de Enseñanza Secundaria (IES)</li><li><input type="checkbox"/> Centros de Educación Infantil (de 0 a 3 años)</li><li><input type="checkbox"/> Policía Autónoma</li><li><input type="checkbox"/> Universidades Públicas</li><li><input type="checkbox"/> Empresas propiedad de C.C.A.A.</li><li><input type="checkbox"/> Otros</li></ul></li></ul>
	<input type="checkbox"/> <b>Administración Local</b> <ul style="list-style-type: none"><li><input type="checkbox"/> Ayuntamiento (propiedad municipal)<ul style="list-style-type: none"><li><input type="checkbox"/> Centro de Educación Infantil y Primaria (CEIP)</li><li><input type="checkbox"/> Institutos de Enseñanza Secundaria (IES)</li><li><input type="checkbox"/> Centros de Educación Infantil (de 0 a 3 años)</li></ul></li><li><input type="checkbox"/> Entidades Locales Menores</li><li><input type="checkbox"/> Comarcas. Mancomunidades o Feder. Municipios</li><li><input type="checkbox"/> Diputaciones<ul style="list-style-type: none"><li><input type="checkbox"/> Centro de Educación Infantil y Primaria (CEIP)</li><li><input type="checkbox"/> Institutos de Enseñanza Secundaria (IES)</li><li><input type="checkbox"/> Centros de Educación Infantil (de 0 a 3 años)</li></ul></li><li><input type="checkbox"/> Empresas propiedad de la Adm. Local.</li><li><input type="checkbox"/> Otros</li></ul>

<input type="checkbox"/> <b>GESTIÓN PRIVADA</b>	
<input type="checkbox"/> <b>Privados Deportivos (asociativos o empresas)</b> <ul style="list-style-type: none"><li><input type="checkbox"/> Asociativos<ul style="list-style-type: none"><li><input type="checkbox"/> Fundaciones Deportivas</li><li><input type="checkbox"/> Federaciones Deportivas<ul style="list-style-type: none"><li><input type="checkbox"/> Nacional</li><li><input type="checkbox"/> Autonómica</li><li><input type="checkbox"/> Local</li></ul></li><li><input type="checkbox"/> Clubes</li><li><input type="checkbox"/> Asociaciones y Agrupaciones</li><li><input type="checkbox"/> Peñas</li><li><input type="checkbox"/> Otros</li></ul></li><li><input type="checkbox"/> Empresas cuyo fin sea el deporte<ul style="list-style-type: none"><li><input type="checkbox"/> Sociedades Anónimas Deportivas</li><li><input type="checkbox"/> Sociedades Empresariales Deportivas</li><li><input type="checkbox"/> Otras</li></ul></li></ul>	<input type="checkbox"/> <b>Privados No Deportivos (otros fines no deportivos)</b> <ul style="list-style-type: none"><li><input type="checkbox"/> Educativos (incluye todos los tipos de enseñanza)<ul style="list-style-type: none"><li><input type="checkbox"/> Universidades</li><li><input type="checkbox"/> Colegios privados concertados (con subvención)</li><li><input type="checkbox"/> Colegios privados</li><li><input type="checkbox"/> Guarderías</li><li><input type="checkbox"/> Otros</li></ul></li><li><input type="checkbox"/> Religiosos (inst. religiosas que no sean de enseñanza)</li><li><input type="checkbox"/> Sociedades Empresariales (para sus trabajadores)</li><li><input type="checkbox"/> Residenciales</li><li><input type="checkbox"/> Turísticos (hostelería y turismo, como hoteles, etc)</li><li><input type="checkbox"/> Otros</li></ul>



## Instalación deportiva

### USA ENERGÍA RENOVABLE

Placa Solar Termica  Placa Solar Fotovoltaica  Eólica  Hidráulica  Biomasa

### COMPLEJO DEPORTIVO

Pertenece a un Complejo Deportivo : No Nombre Complejo:

SITUACION URBANISTICA	Planteamiento que le afecta:	NORMAS SUBSIDIARIAS
	Clasificación del suelo:	URBANO
	Calificación del suelo:	EQUIPAMIENTO PUBLICO

CONDICIONES URBANISTICAS	Condiciones del Solar	Calzada pavimentada	<input checked="" type="checkbox"/>
		Encintado de aceras	<input checked="" type="checkbox"/>
		Suministro de agua	<input checked="" type="checkbox"/>
		Alcantarillado	<input checked="" type="checkbox"/>
		Electricidad	<input checked="" type="checkbox"/>
		Alumbrado público	<input checked="" type="checkbox"/>
	Parcelación	Superficie del solar:	13510
		Parcela mínima :	100
		Proyectado :	1779

		Normas	Proyectado
CONDICIONES DE LA EDIFICACIÓN	OCUPACIÓN	Ocupación	100 %
		Fondo máximo edificable	m
		Dimensión patios	m
	ALTURAS	Altura máxima en m	7,5 m
		Nº max de plantas	B+1
		Planta baja incl. semisótano	4,50 m
		Alt. semisó. a cara inf. forjado	1,5 m
	EDIFICABILIDAD	Uso distinto residencial	
		Uso residencial	2 m <sup>2</sup> /m <sup>2</sup>
	SITUACIÓN DE LAS EDIFICACIONES	Retranqueos a fachada	
Otros retranqueos			
TIPOLOGÍA		m	

CUMPLIMIENTO NORMATIVA TÉCNICA	Protección contra incendios	Bies	<input checked="" type="checkbox"/>
		Extintores	<input checked="" type="checkbox"/>
		Detección de incendios	<input type="checkbox"/>
	Accesibilidad	Adaptación de Aseos	<input checked="" type="checkbox"/>
		Adaptación de Vestuarios	<input type="checkbox"/>
		Pasillos	<input type="checkbox"/>
		Accesos exteriores	<input checked="" type="checkbox"/>
	Reglamento de espectáculos públicos	Señalización evacuación	<input checked="" type="checkbox"/>
		Alumbrado de emergencia	<input checked="" type="checkbox"/>
		Grupo electrógeno	<input type="checkbox"/>
	Plan de emergencia	<input type="checkbox"/>	



## Instalación deportiva

ATENCIÓN ADMINISTRATIVA	Persona de atención al usuario	<input checked="" type="checkbox"/>
	Archivo e historial de cada usuario	<input type="checkbox"/>
	Archivos informatizados	<input type="checkbox"/>
	Despachos para atención confidencial	<input type="checkbox"/>
	Posibilidad de pago con tarjeta de crédito	<input type="checkbox"/>
	Relaciones públicas para atención a usuarios	<input type="checkbox"/>
	Conexión a Internet	<input type="checkbox"/>
	Prensa escrita	<input type="checkbox"/>

### INFORMACION ADICIONAL

- |   |   |   |
|---|---|---|
| <input type="checkbox"/> Transporte Colectivo (parada cercana)      | <input type="checkbox"/> Servicios Comerciales        | <input type="checkbox"/> Masaje               |
| <input type="checkbox"/> Integrado en centro sociocultural          | <input checked="" type="checkbox"/> Control de Acceso | <input type="checkbox"/> Aula de Formación    |
| <input type="checkbox"/> Protección contra Incendios                | <input type="checkbox"/> Salón de Actos               | <input type="checkbox"/> Sauna                |
| <input type="checkbox"/> Taller de Mantenimiento                    | <input type="checkbox"/> Centro Médico                | <input type="checkbox"/> Hidromasaje          |
| <input type="checkbox"/> Almacén General                            | <input type="checkbox"/> Enfermería                   | <input type="checkbox"/> Baño Turco           |
| <input checked="" type="checkbox"/> Aparcamiento (propio o cercano) | <input type="checkbox"/> Fisioterapia                 | <input type="checkbox"/> Ducha Ciclónica      |
| <input type="checkbox"/> Oficinas                                   | <input type="checkbox"/> Estética                     | <input type="checkbox"/> Sala de Lectura      |
| <input type="checkbox"/> Bar  | <input type="checkbox"/> Peluquería                   | <input type="checkbox"/> Sala de Exposiciones |
| <input type="checkbox"/> Restaurante                                | <input type="checkbox"/> Zona Infantil                | <input type="checkbox"/> Otros:               |

Observaciones

SISTEMAS DE GESTIÓN	Sistemas Informáticos de Gestión	Programa a medida	<input type="radio"/>
		Programa propio	<input type="radio"/>
		No existe	<input checked="" type="radio"/>
	Estado de Hardware (5)	Óptimo	<input type="radio"/>
		Bueno	<input type="radio"/>
		Malo	<input type="radio"/>
	Control de Acceso	Mecanismo automático	<input type="radio"/>
		Mecanismo manual	<input type="radio"/>
		No existe	<input checked="" type="radio"/>







## Espacio deportivo convencional

CÓDIGO INSTALACIÓN <b>18152901</b>	ESPACIO DEPORTIVO Nº <b>1</b>	¿Es el espacio deportivo principal de la Instalación? <input checked="" type="checkbox"/>
---------------------------------------	----------------------------------	--

Nombre del espacio deportivo (si está repetido numéralo)  
**PISTA POLI DEPORTIVA**

### ATRIBUTOS GENERALES

CERRAMIENTO (del espacio deportivo. No de la instalación en su conjunto)

**Espacio Abierto (sin cubierta o temporal. Globos, lonas, no cerramiento lateral)**

Aire Libre (no dispone de ningún tipo de cubierta)

Cerramiento estacional (tiene cerramiento pero solo en temporadas)

Sólo Cubierto (tiene cubierta pero está abierto lateralmente)

**Recinto Cerrado (con cubierta y cerramiento lateral al menos hasta 2/3 partes)**

Cerrado Fijo (cerramiento tradicional)

Cubierta Móvil (la cubierta es móvil y permite cerrar en un momento dado)

Cerramiento Textil (con lonas o similar no desmontables, no estacional)

Año de Construcción *	Año de Remodelación *
<b>1974</b>	<b>2008</b>

\* Se refiere al espacio deportivo no a la instalación.

ESTADO DE USO (del espacio deportivo. No de la instalación en su conjunto)

**En Uso (cuando funciona normalmente en su período de apertura)**

En Uso (funciona normalmente durante gran parte del año)

En Uso Estacional (funciona en la temporada normal de actividad)

**Fuera de Uso (no funciona normalmente en su periodo de apertura)**

En Construcción (ha comenzado la obra pero todavía no está funcionando)

En Remodelación (temporalmente fuera de uso por trabajos de adecuación)

Fuera de Uso (cierre permanente con carácter indefinido)

Sistema de Calefacción

SI  NO

Sistema de Climatización

SI  NO

Altura libre (solo cubierto)

Actividad Deportiva Principal  
**Fútbol Sala**

ILUMINACIÓN (posibilidades de uso nocturno en función del alumbrado artificial)

**Permite Uso Nocturno (se puede desarrollar en su mayor parte la actividad)**

Permite la Competición

Permite Entrenamientos

**No Permite Uso Nocturno (cuando no hay o es parcial o insuficiente)**

No Hay Iluminación

Es Parcial o Insuficiente

Otras Actividades

Baloncesto

Voleibol

PAVIMENTO (si hay varios el más representativo.)

**NATURAL (carácter natural sin proceso de prefabricación)**

Tierra (pavimento original)  Tierra Batida  Ceniza

Tierra Estabilizada  Hierba Natural  Arena

Cantos Rodados/Rocas  Nieve  Hielo  Otros

**MADERA (de madera o corcho adaptados a pavimentos deportivos)**

Madera-Rígido (sobre solera rígida)  Corcho-Rígido

Madera-Elástica (sobre base elástica, rastreles)  Corcho-Elástico

Otros Pavimentos de madera

**HIERBA ARTIFICIAL**

Agua (sin arena ni caucho)  Arena  Caucho  Otros

**SINTÉTICOS (prefabricados o en obra, de PVC, caucho, poliuretano, latex, ...)**

Sintético-Rígido  Sintético-Elástico  Otros

**METÁLICOS**

Acero Inoxidable  Acero (chapa)  Aluminio  Otros

**HORMIGONES Y AGLOMERADOS (pavimentos duros de composición aglomerada)**

Hormigón (sin tratar)  Hormigón Poroso  Resina Acrílicas

Hormigón (con tratamiento superficial)  Asfalto  Otros

**BALDOSAS Y SIMILAR (formado por piezas de cerámica, hormigón o piedra)**

Baldosa Cerámica  Baldosa Hormigón  Terrazo

Baldosa Asfáltica  Loseta (gresite)  Piedra  Otros

**OTROS PAVIMENTOS**

Moqueta  Tatami  Tapiz  Fibra de Vidrio  Otros

CONSERVACIÓN DEL PAVIMENTO

Bueno

Regular (alguna imperfección)

Mal estado (no adecuado para la p.d.)

Inservible (inviabile para la p.d.)

No permite la práctica deportiva

OBSERVACIONES



## Espacio deportivo convencional

### TIPOLOGÍA DE ESPACIOS CONVENCIONALES Y SUS ATRIBUTOS ESPECÍFICOS

#### PISTAS

**PISTAS POLIDEPORTIVAS (permiten la práctica de varios deportes)**

- Pistas Polideportivas 1 de 400 a 800 m2 en espacio Abierto
- Pistas Polideportivas 2 de 800 a 1000 m2 en espacio Abierto
- Pistas Polideportivas 3 de 1000 a 1288 m2 en espacio Abierto
- Pistas Polideportivas 4 de 1288 a 1632 m2 en espacio Abierto
- Pistas Polideportivas 1 de 400 a 800 m2 en espacio Cerrado
- Pistas Polideportivas 2 de 800 a 1000 m2 en espacio Cerrado
- Pistas Polideportivas 3 de 1000 a 1288 m2 en espacio Cerrado
- Pistas Polideportivas 4 de 1288 a 1632 m2 en espacio Cerrado

**PISTAS ESPECIALIZADAS Y OTRAS PISTAS (adaptadas a un deporte y no catalogadas)**

- Pista de Tenis       Pista de Hielo       Pista de Petanca
- Otras Pistas Mayores de 400 m2 en espacios Abiertos
- Pequeñas menores de 400 m2 en espacios Abiertos
- Otras Pistas Mayores de 400 m2 en espacios Cerrados
- Pequeñas menores de 400 m2 en espacios Cerrados

#### Atributos específicos

LARGO (marcaje más márgenes)	<b>42 m.</b>
ANCHO (marcaje más márgenes)	<b>22 m.</b>
SUPERFICIE (incluido márgenes)	<b>924 m2</b>

#### PISTAS CON PARED

**PISTAS POLIDEPORTIVAS CON FRONTÓN (con dos paredes como mínimo para varios deportes)**

- P. Polid. con Frontón 1 de 400 a 800 m2 en espacio Abierto
- P. Polid. con Frontón 2 de 800 a 1000 m2 en espacio Abierto
- P. Polid. con Frontón 3 mayor de 1000 m2 en espacio Abierto
- P. Polid. con Frontón 1 de 400 a 800 m2 en espacio Cerrado
- P. Polid. con Frontón 2 de 800 a 1000 m2 en espacio Cerrado
- P. Polid. con Frontón 3 mayor de 1000 m2 en espacio Cerrado

**FRONTONES Y OTRAS PISTAS CON PARED (adaptadas a un deporte y no catalogadas)**

- Frontón en espacio Abierto       Padel       Squash
- Trinquete en espacio Abierto
- Otras Pistas con pared mayores de 400m2 en espacio Abierto
- Otras Pistas con pared menores de 400 m2 en espacio Abierto
- Frontón en espacio Cerrado
- Trinquete en espacio Cerrado
- Otras Pistas con pared mayores de 400m2 en espacio Cerrado

#### Atributos específicos

LARGO (marcaje más márgenes)	
ANCHO (marcaje más márgenes)	
SUPERFICIE (incluido márgenes)	
ALTURA PARED (la principal)	
Nº PAREDES (laterales)	

#### CAMPOS (de forma rectangular, definidos por el pavimento o valla perimetral. Normalmente superan los 1500 m2)

**CAMPOS POLIDEPORTIVOS (permiten la práctica de varios deportes)**

- Campo Polideportivo 1 de 1500 a 4000 m2 (menor que un campo de fútbol)
- Campo Polideportivo 2 de 4000 a 8000 m2 (la mayoría de futbol hasta 100x80m))
- Campo Polideportivo 3 mayor de 8000 m2 (campos grandes de fútbol de más de 100x80m)

**CAMPOS ESPECIALIZADOS Y OTROS CAMPOS (para un deporte y los no catalogados)**

- Fútbol mínimo 4000 m2       Fútbol-7 mínimo 1500 m2       Rugby mínimo 4000 m2
- Hockey mínimo 4000 m2       Béisbol mínimo 4000 m2       Softbol
- Zona de lanzamiento de Atletismo. Campo interior de la pista de atletismo
- Otros campos mayores de 2000 m2       Otros campos menores de 2000 m2

#### Atributos específicos

LARGO (marcaje más márgenes)	
ANCHO (marcaje más márgenes)	
SUPERFICIE (incluido márgenes)	



## Espacio deportivo convencional

### VASOS DE PISCINA (Actividad en medio acuático. En recinto cerrado piscinas cubiertas)

- VASOS DEPORTIVOS (tienen dimensiones que se adaptan a la competición)**
- Vaso Deportivo de 50 m en espacio abierto       Vaso Deportivo 33 m en espacio abierto
- Vaso Deportivo de 25 m en espacio abierto       Vaso de Saltos en espacio abierto
- Vaso Deportivo de 50 m en espacio cerrado       Vaso Deportivo 33 m en espacio cerrado
- Vaso Deportivo de 25 m en espacio cerrado       Vaso de Saltos en espacio cerrado
- OTROS VASOS (vasos de carácter no deportivo)**
- Vaso de enseñanza en espacio abierto       Vaso recreativo en espacio abierto
- Vaso hidromasaje       Vaso de chapoteo en espacio abierto
- Otros Vasos > 50 m2 en espacio abierto       Otros Vasos < 50 m2
- Vaso de enseñanza en espacio cerrado       Vaso recreativo en espacio cerrado
- Vaso de chapoteo en espacio cerrado       Otros Vasos > 50 m2 en espacio cerrado

Atributos específicos	
LARGO (mayor del vaso)	
ANCHO (mayor del vaso)	
SUPERFICIE (de lámina de agua))	
PROFUNDIDA MÁXIMA	
PROFUNDIDAD MÍNIMA	
NÚMERO DE CALLES	

Tipo de Rebosadero del Vaso     Desbordante (Munich)     Lineal en Pared (Garganta)     Puntual en Pared (Skimers)     No tiene

### ESPACIOS LONGITUDINALES (La actividad se desarrolla siguiendo un recorrido)

- ESPACIOS LONGITUDINALES DE ATLETISMO (Pistas de carreras y otros longitudinales)**
- Pista de Atletismo de 400m     300 m de cuerda     200 m de cuerda
- Recta de carreras de Atletismo     Recta de saltos (longitud, triple y pértiga)
- Zona de Salto de Altura     Otras Pistas de Atletismo (dimesiones irregulares)
- OTROS ESPACIOS LONGITUDINALES (para un deporte, pequeños y no catalogados)**
- Velódromo     Patinódromo     Anillo de Hielo
- Otros Espacios Longitudinales (mayores de 100m)     Otros menores de 100m

Atributos específicos	
LARGO longitud, cuerda)	
ANCHODE LA CUERDA	
SUPERFICIE (incluido márgenes)	
Nº DE CALLES (solo deportivo)	

### SALAS (Se desarrollan las actividades en recinto cerrado. Pueden ser irregulares)

- SALAS POLIVALENTES (para actividades de uso no especializado. E.Física. Aerobic, etc)**
- Sala Polivalente 1 (sala polivalente de 100 a 200 m2 de superficie)
- Sala Polivalente 2 (sala polivalente de 200 a 300 m2 de superficie)
- Sala Polivalente 3 (sala polivalente mayor de 300 m2 de superficie)
- SALAS ESPECIALIZADAS Y OTRAS SALAS (adaptadas a un uso especializado y otras)**
- Sala Equipada con aparatos gimnásticos, de musculación, cardiovasculares, etc)
- Artes marciales (pavimento adaptado)     Sala Especializada (por la actividad)
- Esgrima     Otras Salas mayor de 50 m2     Menor de 50 m2

Atributos específicos	
LARGO (dimensión mayor)	
ANCHO (dimensión menor)	
SUPERFICIE (del espacio)	





## Espacio deportivo singular

CÓDIGO INSTALACIÓN	ESPACIO DEPORTIVO Nº	¿Es el espacio deportivo principal de la Instalación?
<b>18152901</b>	<b>2</b>	<input type="checkbox"/>

Nombre del espacio deportivo (si está repetido numéralo)
<b>PARQUE INFANTIL</b>

### ATRIBUTOS GENERALES

#### CERRAMIENTO (del espacio deportivo. No de la instalación en su conjunto)

- Espacio Abierto (sin cubierta o temporal. Globos, lonas, no cerramiento lateral)**
- Aire Libre (no dispone de ningún tipo de cubierta)
  - Cerramiento estacional (tiene cerramiento pero solo en temporadas)
  - Sólo Cubierto (tiene cubierta pero está abierto lateralmente)
- Recinto Cerrado (con cubierta y cerramiento lateral al menos hasta 2/3 partes)**
- Cerrado Fijo (cerramiento tradicional)
  - Cubierta Móvil (la cubierta es móvil y permite cerrar en un momento dado)
  - Cerramiento Textil (con lonas o similar no desmontables, no estacional)

Año de Construcción *
<b>0</b>

Año de Remodelación *
<b>0</b>

\* Se refiere al espacio deportivo no a la instalación.

Sistema de Calefacción
<input type="checkbox"/> SI <input checked="" type="checkbox"/> NO

Sistema de Climatización
<input type="checkbox"/> SI <input checked="" type="checkbox"/> NO

Altura libre (solo cubierto)

#### ESTADO DE USO (del espacio deportivo. No de la instalación en su conjunto)

- En Uso (cuando funciona normalmente en su período de apertura)**
- En Uso (funciona normalmente durante gran parte del año)
  - En Uso Estacional (funciona en la temporada normal de actividad)
- Fuera de Uso (no funciona normalmente en su periodo de apertura)**
- En Construcción (ha comenzado la obra pero todavía no está funcionando)
  - En Remodelación (temporalmente fuera de uso por trabajos de adecuación)
  - Fuera de Uso (cierre permanente con carácter indefinido)

Actividad Deportiva Principal

Otras Actividades

#### ILUMINACIÓN (posibilidades de uso nocturno en función del alumbrado artificial)

- Permite Uso Nocturno (se puede desarrollar en su mayor parte la actividad)**
- Permite la Competición
  - Permite Entrenamientos
- No Permite Uso Nocturno (cuando no hay o es parcial o insuficiente)**
- No Hay Iluminación
  - Es Parcial o Insuficiente

#### PAVIMENTO (si hay varios el más representativo.)

- NATURAL (carácter natural sin proceso de prefabricación)**
- Tierra (pavimento original)  Tierra Batida  Ceniza
  - Tierra Estabilizada  Hierba Natural  Arena
  - Cantos Rodados/Rocas  Nieve  Hielo  Otros
- MADERA (de madera o corcho adaptados a pavimentos deportivos)**
- Madera-Rígido (sobre solera rígida)  Corcho-Rígido
  - Madera-Elástica (sobre base elástica, rastreles)  Corcho-Elástico
  - Otros Pavimentos de madera
- HIERBA ARTIFICIAL**
- Agua (sin arena ni caucho)  Arena  Caucho  Otros
- SINTÉTICOS (prefabricados o en obra, de PVC, caucho, poliuretano, latex, ...)**
- Sintético-Rígido  Sintético-Elástico  Otros
- METÁLICOS**
- Acero Inoxidable  Acero (chapa)  Aluminio  Otros
- HORMIGONES Y AGLOMERADOS (pavimentos duros de composición aglomerada)**
- Hormigón (sin tratar)  Hormigón Poroso  Resina Acrílicas
  - Hormigón (con tratamiento superficial)  Asfalto  Otros
- BALDOSAS Y SIMILAR (formado por piezas de cerámica, hormigón o piedra)**
- Baldosa Cerámica  Baldosa Hormigón  Terrazo
  - Baldosa Asfáltica  Loseta (gresite)  Piedra  Otros
- OTROS PAVIMENTOS**
- Moqueta  Tatami  Tapiz  Fibra de Vidrio  Otros

#### CONSERVACIÓN DEL PAVIMENTO

- Bueno
- Regular (alguna imperfección)
  - Mal estado (no adecuado para la p.d.)
  - Inservible (inviabile para la p.d.)
  - No permite la práctica deportiva

#### OBSERVACIONES

--



## Espacio deportivo singular

TIPOLOGÍA DE ESPACIOS SINGULARES Y SUS ATRIBUTOS ESPECÍFICOS	
<b>CAMPOS DE GOLF</b>	
<input type="checkbox"/> <b>CAMPOS DE JUEGO</b> (se realiza un recorrido siguiendo el orden de hoyos establecidos) <input type="checkbox"/> Campo de Golf (con al menos 9 hoyos, de par 3, 4 o 5) <input type="checkbox"/> Campo de Golf Rústico (sobre el terreno natural con mínimas adaptaciones) <input type="checkbox"/> Pitch and Putt <input type="checkbox"/> Otros Campos de Golf <input type="checkbox"/> <b>ZONAS DE PRÁCTICAS</b> <input type="checkbox"/> Campo de Prácticas <input type="checkbox"/> Bunker de Prácticas <input type="checkbox"/> Green de Prácticas	<b>Atributos específicos</b> LONGITUD (del campo entero) NUMERO DE HOYOS SUPERFICIE PAR DEL CAMPO
<b>CIRCUITOS DE MOTOR</b>	
<input type="checkbox"/> <b>CIRCUITOS DE VELOCIDAD</b> (> 2000 m de longitud) <input type="checkbox"/> <b>CIRCUITOS DE MOTOCROSS</b> (> 500 m de longitud) <input type="checkbox"/> <b>CIRCUITOS DE KARTS</b> (> 200 m de longitud) <input type="checkbox"/> <b>OTROS CIRCUITOS DE MOTOR</b>	<b>Atributos específicos</b> LONGITUD (del circuito) ANCHURA DE LA CUERDA Nº CURVAS IZQUIERDA/DERECHA PARRILLA SALIDA/Nº PILOTOS
<b>CIRCUITOS DE BICICLETA</b> (Circuitos y carriles de bicicleta construidos para la actividad. No las vías verdes ni otros recorridos por la naturaleza)	
<input type="checkbox"/> <b>CIRCUITOS DE BICICLETA</b> (circuitos cerrados) <input type="checkbox"/> <b>CARRIL BICI</b> (Se localizará en el punto más significativo (se censarán una vez en cada calle o carretera por la que pasan y por cada municipio)	<b>Atributos específicos</b> LONGITUD (del circuito)
<b>CANAL DE REMO Y PIRAGUISMO</b> (canales e instalaciones artificiales para la práctica del remo y piragüismo)	
<input type="checkbox"/> <b>CANAL DE AGUAS TRANQUILAS</b> <input type="checkbox"/> <b>CANAL DE AGUAS BRAVAS</b>	<b>Atributos específicos</b> LONGITUD CALLES PANTANALES DESNIVEL (solo aguas bravas)
<b>CIRCUITO DE CARRERA A PIE</b> (Circuitos y recorridos construidos específicamente para correr y caminar)	
<input type="checkbox"/> <b>CIRCUITOS DE CARRERA A PIE</b>	<b>Atributos específicos</b> LONGITUD ESTACIONES DE EJERCICIOS
<b>ZONAS DE DEPORTES DE INVIERNO</b>	
<input type="checkbox"/> <b>PISTA DE ESQUI ALPINO</b> <input type="checkbox"/> <b>PISTA DE ESQUI DE FONDO</b> (nórdico) <input type="checkbox"/> <b>PARQUE DE SNOWBOARD</b> <input type="checkbox"/> <b>TRAMPOLIN DE SALTOS</b> <input type="checkbox"/> <b>CIRCUITO DE FONDO Y TIRO</b> <input type="checkbox"/> <b>OTRAS ZONAS</b> (Deportes de Invierno)	<b>Atributos específicos</b> LONGITUD DIFICULTAD (color) ALTURA (trampolín) DENOMINACIÓN DE LA PISTA NIEVE ARTIFICIAL DESNIVEL
<b>ESPACIOS DE HÍPICA</b>	
<input type="checkbox"/> <b>PISTA DE CARRERA HÍPICA</b> <input type="checkbox"/> <b>PICADERO. PISTA DE DOMA</b> <input type="checkbox"/> <b>CAMPO DE POLO</b> <input type="checkbox"/> <b>PISTA DE SALTO</b> <input type="checkbox"/> <b>PISTA DE CONCURSO</b> <input type="checkbox"/> <b>PISTA DE ENSAYO</b> <input type="checkbox"/> <b>OTRAS PISTAS (ESPACIOS DE HÍPICA)</b>	<b>Atributos específicos</b> LONGITUD ANCHO SUPERFICIE
<b>ROCODROMOS</b>	



## Espacio deportivo singular

<input type="checkbox"/> ROCODROMO <input type="checkbox"/> ROCODROMO BOULDER (hasta 3m. de altura)	Atributos específicos	
	ALTURA MÁXIMA	
	SUPERFICIE (escalada)	
	MATERIAL (pavimento)	
	PRESAS (Si/No)	

PISTA DE MODELISMO		
<input type="checkbox"/> CIRCUITO DE AUTOMODELISMO <input type="checkbox"/> CIRCUITO DE AEROMODELISMO <input type="checkbox"/> OTRAS ZONAS (PISTAS MODELISMO)	Atributos específicos	
	LONGITUD	
	ANCHO	

CAMPO DE TIRO		
<input type="checkbox"/> CAMPO DE TIRO VUELO <input type="checkbox"/> CAMPO DE TIRO AL PLATO <input type="checkbox"/> CAMPO DE TIRO DE PRECISIÓN <input type="checkbox"/> CAMPO DE TIRO CON ARCO <input type="checkbox"/> OTROS CAMPOS DE TIRO	Atributos específicos	
	SUPERFICIE	
	NUMERO DE PUESTOS	

JUEGOS POPULARES Y/O TRADICIONALES			
<input type="checkbox"/> PISTA DE CALVA <input type="checkbox"/> PISTA DE TANGA <input type="checkbox"/> PISTA DE LANZAMIENTO DE BARRA CASTELLANA <input type="checkbox"/> PISTA DE LANZAMIENTO DE BARRA ARAGONESA <input type="checkbox"/> CORRO DE LUCHA <input type="checkbox"/> CARRIL DE BOLOS HUERTANOS	<input type="checkbox"/> CAMPO DE BOLOS CARTAGENERO <input type="checkbox"/> BOLERA <input type="checkbox"/> CAMPO DE BILLAR ROMANO <input type="checkbox"/> CAMPO DE LLAVE <input type="checkbox"/> OTRAS ZONAS DE JUEGOS POPULARES	Atributos específicos	
		LARGO	
		ANCHO	
		SUPERFICIE	
		DIÁMETRO (espacios circulares)	

OTROS ESPACIOS SINGULARES		
<input type="checkbox"/> CAMPO MINI-GOLF <input type="checkbox"/> PISTA DE BOWLING <input type="checkbox"/> CAMPO DE CASTING <input type="checkbox"/> REMO EN BANCO FIJO (CON BALSA) <input checked="" type="checkbox"/> PARQUES INFANTILES <input type="checkbox"/> PARQUES BIOSALUDABLES <input type="checkbox"/> OTROS ESPACIOS SINGULARES	Atributos específicos	
	NUMERO DE PUESTOS	0
	SUPERFICIE	0 m2

PISTAS DE MONOPATÍN Y PATÍN EN LÍNEA		
<input type="checkbox"/> PISTA DE MONOPATIN. PATIN EN LINEA <input type="checkbox"/> CIRCUITO MONOPATÍN. PATIN EN LINEA <input type="checkbox"/> CAMPOS DE MONOPATIN Y PATIN EN LINEA	Atributos específicos	
	ESTRUCTURAS EN U (Si/No)	
	SUPERFICIE	
	LONGITUD (cuerda del circuito)	



## Espacios Complementarios

CÓDIGO INSTALACIÓN <b>18152901</b>	ESPACIO COMPLEMENTARIO Nº <b>1</b>	Nombre del espacio complementario (si está repetido numéralo) <b>ALMACEN</b>
---------------------------------------	---------------------------------------	---

NOMBRE DE TODOS LOS ESPACIOS DEPORTIVOS A QUE DA SERVICIO ESTE ESPACIO COMPLEMENTARIO PISTA POLIDEPORTIVA
--

### ATRIBUTOS GENERALES

ESTADO DE USO (del espacio deportivo. No de la instalación en su conjunto)	Año de Construcción * <b>1974</b>	Año de Remodelación * <b>0</b>
<input checked="" type="checkbox"/> <b>En Uso (cuando funciona normalmente en su período de apertura)</b> <input checked="" type="checkbox"/> En Uso (funciona normalmente durante gran parte del año) <input type="checkbox"/> En Uso Estacional (funciona en la temporada normal de actividad) <input type="checkbox"/> <b>Fuera de Uso (no funciona normalmente en su período de apertura)</b> <input type="checkbox"/> En Construcción (ha comenzado la obra pero todavía no está funcionando) <input type="checkbox"/> En Remodelación (temporalmente fuera de uso por trabajos de adecuación) <input type="checkbox"/> Fuera de Uso (cierre permanente con carácter indefinido)	* Se refiere al espacio complementario no a la instalación.	
CONSERVACIÓN (estado general de conservación, no limpieza)	OBSERVACIONES	
<input type="checkbox"/> Bueno <input type="checkbox"/> Regular (alguna imperfección pero no impide el uso normal) <input checked="" type="checkbox"/> Mal estado (no adecuado para el desarrollo normal de la actividad) <input type="checkbox"/> Inservible (inviabile para la realización de la actividad)		

### ESPACIOS COMPLEMENTARIOS GENERALES

VESTUARIOS (se censará por separado cada bloque de conjunto de vestuarios que tenga un funcionamiento homogéneo e independiente)				
<input type="checkbox"/> VESTUARIOS	Atributos específicos			
	Nº VESTUARIOS COLECTIVOS		Nº CABINAS INDIVIDUALES	Nº DUCHAS
	Nº VESTUARIOS INDIVIDUALES		Nº TAQUILLAS INDIVIDUALES	Nº LAVABOS
	SUPERFICIE		Nº DE URINARIOS	Nº INODOROS
	SISTEMA DE PRODUCCIÓN DE ACS	Gasoil <input type="checkbox"/> Gas natural <input type="checkbox"/> Biomasa <input type="checkbox"/> Placas solares <input type="checkbox"/> Otros :		

### ASEOS PÚBLICOS (se censará cada uno de los módulos de servicios diferenciados)

<input type="checkbox"/> ASEOS PÚBLICOS	Atributos específicos			
	PÚBLICOS	<input type="checkbox"/>	Nº DE URINARIOS	
	DEPORTISTAS	<input type="checkbox"/>	Nº LAVABOS	
	COMÚN	<input type="checkbox"/>	Nº DE INODOROS	

### ALMACEN DEPORTIVO (se diferencia del almacén general en que éste tiene una relación directa con los espacios deportivos asociados)

<input checked="" type="checkbox"/> ALMACEN DEPORTIVO	Atributos específicos			
	SUPERFICIE	<b>5</b>	VENTILACIÓN NATURAL	<b>0</b>
	ALTURA	<b>2</b>	LUX DE ILUMINACIÓN	
	PUERTA DIRECTA	<b>0</b>	Nº RENOVACIONES AIRE /HORA	

### ALMACEN MANTENIMIENTO

<input type="checkbox"/> ALMACEN MANTENIMIENTO	Atributos específicos			
	SUPERFICIE		VENTILACIÓN NATURAL	
	ALTURA		LUX DE ILUMINACIÓN	
	PUERTA DIRECTA		Nº RENOVACIONES AIRE /HORA	

### GRADAS (se censará cada tipo por separado en cada instalación)

<input type="checkbox"/> GRADAS DE ESPECTADORES	Atributos específicos			
	GRADA FIJA	<input type="checkbox"/>	CUBIERTA TOTAL	<input type="checkbox"/>
	GRADA MÓVIL	<input type="checkbox"/>	CUBIERTA PARCIAL	<input type="checkbox"/>
	GRADA MIXTA	<input type="checkbox"/>	SIN CUBIERTA	<input type="checkbox"/>



## Espacios Complementarios

### ESPACIOS COMPLEMENTARIOS ESPECÍFICOS (característicos de determinadas instalaciones deportivas)

#### REMONTES (cable esquí)

<input type="checkbox"/> <b>REMONTE</b>	<b>Atributos específicos</b>			
	LONGITUD		CAPACIDAD	
	DESNIVEL		DENOMINACIÓN	

#### ZONA VARADA EN PLAYA

<input type="checkbox"/> <b>ZONA VARADA</b>	<b>Atributos específicos</b>				
	PASILLO ACCESO ESTACIONAL	<input type="checkbox"/>	PASILLO ACCESO PERMANENTE	<input type="checkbox"/>	SUPERFICIE

#### AERÓDROMOS

<input type="checkbox"/> <b>AERÓDROMO</b>	<b>Atributos específicos</b>				
	Nº DE PISTAS		ANCHURA		PAVIMENTO PISTA PRINCIPAL
	TALLER	<input type="checkbox"/>	TORRE DE CONTROL	<input type="checkbox"/>	
	LONGITUD		Nº DE HANGARES		

#### REFUGIO DE MONTAÑA

<input type="checkbox"/> <b>REFUGIO</b>	<b>Atributos específicos</b>			
	COTA ALTURA		NOMBRE OFICIAL	
	GUARDA (Si/No)	<input type="checkbox"/>	Nº DE PLAZAS	
	COCINA (Si/No)	<input type="checkbox"/>		

#### PUERTOS E INSTALACIONES NAÚTICAS

<input type="checkbox"/>	<b>Atributos específicos</b>							
	ELECTRICIDAD	<input type="checkbox"/>	PANTALAN	<input type="checkbox"/>	DIQUE SECO	<input type="checkbox"/>	ELEVADOR	<input type="checkbox"/>
	VARADERO	<input type="checkbox"/>	GASOLINERA	<input type="checkbox"/>	RAMPA	<input type="checkbox"/>	AGUA POTABLE	<input type="checkbox"/>
	Nº DE AMARRES				CALADO DE LA BOCANA			

#### OTROS

<input type="checkbox"/> <b>PALOMAR</b>	SUPERFICIE		<input type="checkbox"/> <b>CABALLERIZAS</b>	Nº DE PLAZAS	
---	------------	--	--	--------------	--





## Espacios Complementarios

CÓDIGO INSTALACIÓN <b>18152901</b>	ESPACIO COMPLEMENTARIO Nº <b>2</b>	Nombre del espacio complementario (si está repetido numéralo) <b>ASEOS</b>
---------------------------------------	---------------------------------------	---

NOMBRE DE TODOS LOS ESPACIOS DEPORTIVOS A QUE DA SERVICIO ESTE ESPACIO COMPLEMENTARIO PISTA POLIDEPORTIVA PARQUE INFANTIL
---

### ATRIBUTOS GENERALES

ESTADO DE USO (del espacio deportivo. No de la instalación en su conjunto)	Año de Construcción * <b>1974</b>	Año de Remodelación * <b>0</b>
<input checked="" type="checkbox"/> <b>En Uso (cuando funciona normalmente en su período de apertura)</b> <input checked="" type="checkbox"/> En Uso (funciona normalmente durante gran parte del año) <input type="checkbox"/> En Uso Estacional (funciona en la temporada normal de actividad) <input type="checkbox"/> <b>Fuera de Uso (no funciona normalmente en su período de apertura)</b> <input type="checkbox"/> En Construcción (ha comenzado la obra pero todavía no está funcionando) <input type="checkbox"/> En Remodelación (temporalmente fuera de uso por trabajos de adecuación) <input type="checkbox"/> Fuera de Uso (cierre permanente con carácter indefinido)	* Se refiere al espacio complementario no a la instalación.	
CONSERVACIÓN (estado general de conservación, no limpieza)	OBSERVACIONES	
<input checked="" type="checkbox"/> Bueno <input type="checkbox"/> Regular (alguna imperfección pero no impide el uso normal) <input type="checkbox"/> Mal estado (no adecuado para el desarrollo normal de la actividad) <input type="checkbox"/> Inservible (inviabile para la realización de la actividad)		

### ESPACIOS COMPLEMENTARIOS GENERALES

VESTUARIOS (se censará por separado cada bloque de conjunto de vestuarios que tenga un funcionamiento homogéneo e independiente)						
<input checked="" type="checkbox"/> VESTUARIOS	<b>Atributos específicos</b>					
	Nº VESTUARIOS COLECTIVOS	<b>1</b>	Nº CABINAS INDIVIDUALES		Nº DUCHAS	<b>0</b>
	Nº VESTUARIOS INDIVIDUALES		Nº TAQUILLAS INDIVIDUALES		Nº LAVABOS	<b>2</b>
	SUPERFICIE	<b>12</b>	Nº DE URINARIOS	<b>2</b>	Nº INODOROS	<b>2</b>
	SISTEMA DE PRODUCCIÓN DE ACS	Gasoil <input type="checkbox"/> Gas natural <input type="checkbox"/> Biomasa <input type="checkbox"/> Placas solares <input type="checkbox"/> Otros :				

### ASEOS PÚBLICOS (se censará cada uno de los módulos de servicios diferenciados)

<input type="checkbox"/> ASEOS PÚBLICOS	<b>Atributos específicos</b>				
	PÚBLICOS	<input type="checkbox"/>	Nº DE URINARIOS		
	DEPORTISTAS	<input type="checkbox"/>	Nº LAVABOS		
	COMÚN	<input type="checkbox"/>	Nº DE INODOROS		

### ALMACEN DEPORTIVO (se diferencia del almacén general en que éste tiene una relación directa con los espacios deportivos asociados)

<input type="checkbox"/> ALMACEN DEPORTIVO	<b>Atributos específicos</b>				
	SUPERFICIE		VENTILACIÓN NATURAL		
	ALTURA		LUX DE ILUMINACIÓN		
	PUERTA DIRECTA		Nº RENOVACIONES AIRE /HORA		

### ALMACEN MANTENIMIENTO

<input type="checkbox"/> ALMACEN MANTENIMIENTO	<b>Atributos específicos</b>				
	SUPERFICIE		VENTILACIÓN NATURAL		
	ALTURA		LUX DE ILUMINACIÓN		
	PUERTA DIRECTA		Nº RENOVACIONES AIRE /HORA		

### GRADAS (se censará cada tipo por separado en cada instalación)

<input type="checkbox"/> GRADAS DE ESPECTADORES	<b>Atributos específicos</b>				
	GRADA FIJA	<input type="checkbox"/>	CUBIERTA TOTAL	<input type="checkbox"/>	Nº DE PLAZAS SENTADOS
	GRADA MÓVIL	<input type="checkbox"/>	CUBIERTA PARCIAL	<input type="checkbox"/>	Nº DE PLAZAS DE PIE
	GRADA MIXTA	<input type="checkbox"/>	SIN CUBIERTA	<input type="checkbox"/>	



## Espacios Complementarios

### ESPACIOS COMPLEMENTARIOS ESPECÍFICOS (característicos de determinadas instalaciones deportivas)

#### REMONTES (cable esquí)

<input type="checkbox"/> <b>REMONTE</b>	<b>Atributos específicos</b>			
	LONGITUD		CAPACIDAD	
	DESNIVEL		DENOMINACIÓN	

#### ZONA VARADA EN PLAYA

<input type="checkbox"/> <b>ZONA VARADA</b>	<b>Atributos específicos</b>				
	PASILLO ACCESO ESTACIONAL	<input type="checkbox"/>	PASILLO ACCESO PERMANENTE	<input type="checkbox"/>	SUPERFICIE

#### AERÓDROMOS

<input type="checkbox"/> <b>AERÓDROMO</b>	<b>Atributos específicos</b>				
	Nº DE PISTAS		ANCHURA		PAVIMENTO PISTA PRINCIPAL
	TALLER	<input type="checkbox"/>	TORRE DE CONTROL	<input type="checkbox"/>	
	LONGITUD		Nº DE HANGARES		

#### REFUGIO DE MONTAÑA

<input type="checkbox"/> <b>REFUGIO</b>	<b>Atributos específicos</b>			
	COTA ALTURA		NOMBRE OFICIAL	
	GUARDA (Si/No)	<input type="checkbox"/>	Nº DE PLAZAS	
	COCINA (Si/No)	<input type="checkbox"/>		

#### PUERTOS E INSTALACIONES NAÚTICAS

<input type="checkbox"/>	<b>Atributos específicos</b>							
	ELECTRICIDAD	<input type="checkbox"/>	PANTALAN	<input type="checkbox"/>	DIQUE SECO	<input type="checkbox"/>	ELEVADOR	<input type="checkbox"/>
	VARADERO	<input type="checkbox"/>	GASOLINERA	<input type="checkbox"/>	RAMPA	<input type="checkbox"/>	AGUA POTABLE	<input type="checkbox"/>
	Nº DE AMARRES				CALADO DE LA BOCANA			

#### OTROS

<input type="checkbox"/> <b>PALOMAR</b>	SUPERFICIE		<input type="checkbox"/> <b>CABALLERIZAS</b>	Nº DE PLAZAS	
---	------------	--	--	--------------	--



## Instalación deportiva

CÓDIGO INSTALACIÓN <b>18152902</b>	<input type="checkbox"/> BAJA El año : <b>0</b>	<input type="checkbox"/> ALTA	
Instalación del censo 97 que ya no existe		Instalación que no está en censo provisional 05	
Comunidad Autónoma <b>ANDALUCÍA</b>	Provincia <b>GRANADA</b>	Municipio (obligatorio) <b>Pedro Martínez</b>	Zonas GR-4 GUADIX - LOS MONTES
Núcleo de Población <b>PEDRO-MARTINEZ</b>	Distrito	Barrio	
Nombre oficial de la instalación (obligatorio) <b>POLIDEPORTIVO MUNICIPAL</b>		Nombre por el que es conocida la instalación (si es distinto)	
Dirección : vía, número, código postal (obligatorio) <b>C/ Carretera Villanueva</b> Nº: <b>s/n</b> Código postal <b>18530</b>		Año de Inicio de la Actividad Deportiva (4dígitos) <b>1975</b>	
Teléfono <b>958687001</b>	Fax	E-Mail	Página Web
Coordenadas Geográficas (X,Y,Z) en el punto de acceso a la instalación			
Latitud : <b>0</b>	Longitud : <b>0</b>	Altura : <b>0</b>	UTMX: <b>479890,44120341</b> UTM Y: <b>4150890,28692849</b>
Situación de la Instalación (elegir una)			
Urbana : <input checked="" type="radio"/>	Periférica (borde urbana) : <input type="radio"/>	No Urbana : <input type="radio"/>	
Accesibilidad (sobre todo para las sillas de ruedas)			
Deportistas :	<input type="checkbox"/> Tienen acceso desde el exterior <input type="checkbox"/> Pueden circular por el interior <input type="checkbox"/> Tienen vestuarios adaptados	Visitantes/Espectadores :	<input type="checkbox"/> Tienen acceso desde el exterior <input type="checkbox"/> Pueden circular por el interior <input type="checkbox"/> Tienen aseos adaptados
Régimen de Acceso a la Instalación (se pueden marcar más de una opción)			
<input checked="" type="checkbox"/> Libre Gratuito		<input type="checkbox"/> Restringido a Alumnos (de un centro de enseñanza)	
<input type="checkbox"/> Libre pagando entrada (un uso o bono)		<input type="checkbox"/> Restringido a residentes (del edificio o establecimiento turístico)	
<input type="checkbox"/> Libre pagando cuota de abono		<input type="checkbox"/> Restringido a trabajadores o accionistas	
Usuarios que utilizan la instalación (se puede marcar más de una opción)			
<input type="checkbox"/> Escolares (grupos de centros de enseñanza)			
<input checked="" type="checkbox"/> Deportistas en general (usuarios individuales o en grupo)			
<input type="checkbox"/> Deportistas de competición (federados o similar)			
Propiedad de la Instalación (Nombre del propietario (en caso de no saberlo, el del suelo). Si es un particular se pondrá PARTICULAR)			
<input checked="" type="checkbox"/> PROPIEDAD PÚBLICA			
<input type="checkbox"/> <b>Administración General del Estado</b> <input type="checkbox"/> Consejo Superior de Deportes (CSD) <input type="checkbox"/> Universidad Nacional de Enseñanza a Distancia <input type="checkbox"/> M. de Defensa (instalación propiedad de las FFAA) <input type="checkbox"/> M. de Defensa IES y Centros Públicos de Enseñanza <input type="checkbox"/> M. de Defensa Academias Militares <input type="checkbox"/> M. de Interior (Policía Nacional y Guardia Civil) <input type="checkbox"/> M. de Interior Instituciones penitenciarias <input type="checkbox"/> M. de Interior Academias de Formación Policial <input type="checkbox"/> Otros ministerios <input type="checkbox"/> Organismos Autónomos distintos del CSD <input type="checkbox"/> Empresas propiedad del estado <input type="checkbox"/> Otros		<input type="checkbox"/> <b>Administración Autonómica</b> <input type="checkbox"/> Comunidad Autónoma <input type="checkbox"/> Institutos de Enseñanza Secundaria (IES) <input type="checkbox"/> Centros de Educación Infantil (de 0 a 3 años) <input type="checkbox"/> Policía Autónoma <input type="checkbox"/> Universidades Públicas <input type="checkbox"/> Empresas propiedad de C.C.A.A. <input type="checkbox"/> Otros	
		<input checked="" type="checkbox"/> <b>Administración Local</b> <input checked="" type="checkbox"/> Ayuntamiento (propiedad municipal) <input type="checkbox"/> Centro de Educación Infantil y Primaria (CEIP) <input type="checkbox"/> Institutos de Enseñanza Secundaria (IES) <input type="checkbox"/> Centros de Educación Infantil (de 0 a 3 años) <input type="checkbox"/> Entidades Locales Menores <input type="checkbox"/> Comarcas. Mancomunidades o Feder. Municipios <input type="checkbox"/> Diputaciones <input type="checkbox"/> Centro de Educación Infantil y Primaria (CEIP) <input type="checkbox"/> Institutos de Enseñanza Secundaria (IES) <input type="checkbox"/> Centros de Educación Infantil (de 0 a 3 años) <input type="checkbox"/> Empresas propiedad de la Adm. Local. <input type="checkbox"/> Otros	



## Instalación deportiva

<input type="checkbox"/> <b>PROPIEDAD PRIVADA</b>	
<input type="checkbox"/> <b>Privados Deportivos (asociativos o empresas)</b> <ul style="list-style-type: none"><li><input type="checkbox"/> Asociativos<ul style="list-style-type: none"><li><input type="checkbox"/> Fundaciones Deportivas</li><li><input type="checkbox"/> Federaciones Deportivas<ul style="list-style-type: none"><li><input type="checkbox"/> Nacional</li><li><input type="checkbox"/> Autonómica</li><li><input type="checkbox"/> Local</li></ul></li><li><input type="checkbox"/> Clubes</li><li><input type="checkbox"/> Asociaciones y Agrupaciones</li><li><input type="checkbox"/> Peñas</li><li><input type="checkbox"/> Otros</li></ul></li><li><input type="checkbox"/> Empresas cuyo fin sea el deporte<ul style="list-style-type: none"><li><input type="checkbox"/> Sociedades Anónimas Deportivas</li><li><input type="checkbox"/> Sociedades Empresariales Deportivas</li><li><input type="checkbox"/> Otras</li></ul></li></ul>	<input type="checkbox"/> <b>Privados No Deportivos (otros fines no deportivos)</b> <ul style="list-style-type: none"><li><input type="checkbox"/> Educativos (incluye todos los tipos de enseñanza)<ul style="list-style-type: none"><li><input type="checkbox"/> Universidades</li><li><input type="checkbox"/> Colegios privados concertados (con subvención)</li><li><input type="checkbox"/> Colegios privados</li><li><input type="checkbox"/> Guarderías</li><li><input type="checkbox"/> Otros</li></ul></li><li><input type="checkbox"/> Religiosos (inst. religiosas que no sean de enseñanza)</li><li><input type="checkbox"/> Sociedades Empresariales (para sus trabajadores)</li><li><input type="checkbox"/> Residenciales</li><li><input type="checkbox"/> Turísticos (hostelería y turismo, como hoteles, etc)</li><li><input type="checkbox"/> Otros</li></ul>

GESTIÓN DE LA INSTALACIÓN (Nombre del gestor (en caso de no saberlo, el del suelo). Si es un particular se pondrá PARTICULAR)

<input checked="" type="checkbox"/> <b>GESTIÓN PÚBLICA</b>	
<input type="checkbox"/> <b>Administración General del Estado</b> <ul style="list-style-type: none"><li><input type="checkbox"/> Consejo Superior de Deportes (CSD)</li><li><input type="checkbox"/> Universidad Nacional de Enseñanza a Distancia</li><li><input type="checkbox"/> M. de Defensa (instalación propiedad de las FFAA)<ul style="list-style-type: none"><li><input type="checkbox"/> M. de Defensa IES y Centros Públicos de Enseñanza</li><li><input type="checkbox"/> M. de Defensa Academias Militares</li></ul></li><li><input type="checkbox"/> M. de Interior (Policía Nacional y Guardia Civil)<ul style="list-style-type: none"><li><input type="checkbox"/> M. de Interior Instituciones penitenciarias</li><li><input type="checkbox"/> M. de Interior Academias de Formación Policial</li></ul></li><li><input type="checkbox"/> Otros ministerios</li><li><input type="checkbox"/> Organismos Autónomos distintos del CSD</li><li><input type="checkbox"/> Empresas propiedad del estado</li><li><input type="checkbox"/> Otros</li></ul>	<input type="checkbox"/> <b>Administración Autonómica</b> <ul style="list-style-type: none"><li><input type="checkbox"/> Comunidad Autónoma<ul style="list-style-type: none"><li><input type="checkbox"/> Institutos de Enseñanza Secundaria (IES)</li><li><input type="checkbox"/> Centros de Educación Infantil (de 0 a 3 años)</li><li><input type="checkbox"/> Policía Autónoma</li></ul></li><li><input type="checkbox"/> Universidades Públicas</li><li><input type="checkbox"/> Empresas propiedad de C.C.A.A.</li><li><input type="checkbox"/> Otros</li></ul>
	<input checked="" type="checkbox"/> <b>Administración Local</b> <ul style="list-style-type: none"><li><input checked="" type="checkbox"/> Ayuntamiento (propiedad municipal)<ul style="list-style-type: none"><li><input type="checkbox"/> Centro de Educación Infantil y Primaria (CEIP)</li><li><input type="checkbox"/> Institutos de Enseñanza Secundaria (IES)</li><li><input type="checkbox"/> Centros de Educación Infantil (de 0 a 3 años)</li></ul></li><li><input type="checkbox"/> Entidades Locales Menores</li><li><input type="checkbox"/> Comarcas. Mancomunidades o Feder. Municipios</li><li><input type="checkbox"/> Diputaciones<ul style="list-style-type: none"><li><input type="checkbox"/> Centro de Educación Infantil y Primaria (CEIP)</li><li><input type="checkbox"/> Institutos de Enseñanza Secundaria (IES)</li><li><input type="checkbox"/> Centros de Educación Infantil (de 0 a 3 años)</li></ul></li><li><input type="checkbox"/> Empresas propiedad de la Adm. Local.</li><li><input type="checkbox"/> Otros</li></ul>

<input type="checkbox"/> <b>GESTIÓN PRIVADA</b>	
<input type="checkbox"/> <b>Privados Deportivos (asociativos o empresas)</b> <ul style="list-style-type: none"><li><input type="checkbox"/> Asociativos<ul style="list-style-type: none"><li><input type="checkbox"/> Fundaciones Deportivas</li><li><input type="checkbox"/> Federaciones Deportivas<ul style="list-style-type: none"><li><input type="checkbox"/> Nacional</li><li><input type="checkbox"/> Autonómica</li><li><input type="checkbox"/> Local</li></ul></li><li><input type="checkbox"/> Clubes</li><li><input type="checkbox"/> Asociaciones y Agrupaciones</li><li><input type="checkbox"/> Peñas</li><li><input type="checkbox"/> Otros</li></ul></li><li><input type="checkbox"/> Empresas cuyo fin sea el deporte<ul style="list-style-type: none"><li><input type="checkbox"/> Sociedades Anónimas Deportivas</li><li><input type="checkbox"/> Sociedades Empresariales Deportivas</li><li><input type="checkbox"/> Otras</li></ul></li></ul>	<input type="checkbox"/> <b>Privados No Deportivos (otros fines no deportivos)</b> <ul style="list-style-type: none"><li><input type="checkbox"/> Educativos (incluye todos los tipos de enseñanza)<ul style="list-style-type: none"><li><input type="checkbox"/> Universidades</li><li><input type="checkbox"/> Colegios privados concertados (con subvención)</li><li><input type="checkbox"/> Colegios privados</li><li><input type="checkbox"/> Guarderías</li><li><input type="checkbox"/> Otros</li></ul></li><li><input type="checkbox"/> Religiosos (inst. religiosas que no sean de enseñanza)</li><li><input type="checkbox"/> Sociedades Empresariales (para sus trabajadores)</li><li><input type="checkbox"/> Residenciales</li><li><input type="checkbox"/> Turísticos (hostelería y turismo, como hoteles, etc)</li><li><input type="checkbox"/> Otros</li></ul>



## Instalación deportiva

### USA ENERGÍA RENOVABLE

Placa Solar Termica       Placa Solar Fotovoltaica       Eólica       Hidráulica       Biomasa

### COMPLEJO DEPORTIVO

Pertenece a un Complejo Deportivo :    No                    Nombre Complejo:

SITUACION URBANISTICA	Planteamiento que le afecta:	NORMAS SUBSIDIARIAS
	Clasificación del suelo:	URBANO
	Calificación del suelo:	EQUIPAMIENTO PUBLICO

CONDICIONES URBANISTICAS	Condiciones del Solar	Calzada pavimentada	<input checked="" type="checkbox"/>
		Encintado de aceras	<input checked="" type="checkbox"/>
		Suministro de agua	<input checked="" type="checkbox"/>
		Alcantarillado	<input checked="" type="checkbox"/>
		Electricidad	<input checked="" type="checkbox"/>
		Alumbrado público	<input checked="" type="checkbox"/>
	Parcelación	Superficie del solar:	13510
		Parcela mínima :	100
		Proyectado :	1779

		Normas		Proyectado		
CONDICIONES DE LA EDIFICACIÓN	OCUPACIÓN	Ocupación	100	%	13,17	%
		Fondo máximo edificable		m		m
		Dimensión patios		m		
	ALTURAS	Altura máxima en m	7,5	m	3	
		Nº max de plantas	B+1		B+1	
		Planta baja incl. semisótano	4,5	m		
		Alt. semisó. a cara inf. forjado	1,5	m		
	EDIFICABILIDAD	Uso distinto residencial				
		Uso residencial	2	m <sup>2</sup> /m <sup>2</sup>		m <sup>2</sup> /m <sup>2</sup>
	SITUACIÓN DE LAS EDIFICACIONES	Retranqueos a fachada				
Otros retranqueos						
TIPOLOGÍA			m			

CUMPLIMIENTO NORMATIVA TÉCNICA	Protección contra incendios	Bies	<input checked="" type="checkbox"/>
		Extintores	<input checked="" type="checkbox"/>
		Detección de incendios	<input type="checkbox"/>
	Accesibilidad	Adaptación de Aseos	<input checked="" type="checkbox"/>
		Adaptación de Vestuarios	<input type="checkbox"/>
		Pasillos	<input type="checkbox"/>
		Accesos exteriores	<input checked="" type="checkbox"/>
	Reglamento de espectáculos públicos	Señalización evacuación	<input checked="" type="checkbox"/>
		Alumbrado de emergencia	<input checked="" type="checkbox"/>
		Grupo electrógeno	<input type="checkbox"/>
Plan de emergencia		<input type="checkbox"/>	



## Instalación deportiva

ATENCIÓN ADMINISTRATIVA	Persona de atención al usuario	<input checked="" type="checkbox"/>
	Archivo e historial de cada usuario	<input type="checkbox"/>
	Archivos informatizados	<input type="checkbox"/>
	Despachos para atención confidencial	<input type="checkbox"/>
	Posibilidad de pago con tarjeta de crédito	<input type="checkbox"/>
	Relaciones públicas para atención a usuarios	<input type="checkbox"/>
	Conexión a Internet	<input type="checkbox"/>
	Prensa escrita	<input type="checkbox"/>

### INFORMACION ADICIONAL

- |  |   |   |
|--|---|---|
| <input type="checkbox"/> Transporte Colectivo (parada cercana) | <input type="checkbox"/> Servicios Comerciales        | <input type="checkbox"/> Masaje               |
| <input type="checkbox"/> Integrado en centro sociocultural     | <input checked="" type="checkbox"/> Control de Acceso | <input type="checkbox"/> Aula de Formación    |
| <input type="checkbox"/> Protección contra Incendios           | <input type="checkbox"/> Salón de Actos               | <input type="checkbox"/> Sauna                |
| <input type="checkbox"/> Taller de Mantenimiento               | <input type="checkbox"/> Centro Médico                | <input type="checkbox"/> Hidromasaje          |
| <input checked="" type="checkbox"/> Almacén General            | <input type="checkbox"/> Enfermería                   | <input type="checkbox"/> Baño Turco           |
| <input type="checkbox"/> Aparcamiento (propio o cercano)       | <input type="checkbox"/> Fisioterapia                 | <input type="checkbox"/> Ducha Ciclónica      |
| <input type="checkbox"/> Oficinas                              | <input type="checkbox"/> Estética                     | <input type="checkbox"/> Sala de Lectura      |
| <input type="checkbox"/> Bar                                   | <input type="checkbox"/> Peluquería                   | <input type="checkbox"/> Sala de Exposiciones |
| <input type="checkbox"/> Restaurante                           | <input type="checkbox"/> Zona Infantil                | <input type="checkbox"/> Otros:               |

Observaciones

\* PROYECTO 2018/2/EQDEP-19. EQUIPAMIENTO CONCEDIDO: 2 PORTERIAS FUTBOL 7, 2 PORTERIAS DE BALONMANO/FUTBOL SALA Y 2 CANASTAS PORTATILES (POLIDEPORTIVO MUNICIPAL).

SISTEMAS DE GESTIÓN	Sistemas Informáticos de Gestión	Programa a medida	<input type="radio"/>
		Programa propio	<input type="radio"/>
		No existe	<input checked="" type="radio"/>
	Estado de Hardware (5)	Óptimo	<input type="radio"/>
		Bueno	<input type="radio"/>
		Malo	<input type="radio"/>
	Control de Acceso	Mecanismo automático	<input type="radio"/>
		Mecanismo manual	<input checked="" type="radio"/>
		No existe	<input type="radio"/>





## Espacio deportivo convencional

CÓDIGO INSTALACIÓN <b>18152902</b>	ESPACIO DEPORTIVO Nº <b>1</b>	¿Es el espacio deportivo principal de la Instalación? <input checked="" type="checkbox"/>
---------------------------------------	----------------------------------	--

Nombre del espacio deportivo (si está repetido numéralo)  
**CAMPO DE FUTBOL**

### ATRIBUTOS GENERALES

**CERRAMIENTO** (del espacio deportivo. No de la instalación en su conjunto)

**Espacio Abierto (sin cubierta o temporal. Globos, lonas, no cerramiento lateral)**

Aire Libre (no dispone de ningún tipo de cubierta)

Cerramiento estacional (tiene cerramiento pero solo en temporadas)

Sólo Cubierto (tiene cubierta pero está abierto lateralmente)

**Recinto Cerrado (con cubierta y cerramiento lateral al menos hasta 2/3 partes)**

Cerrado Fijo (cerramiento tradicional)

Cubierta Móvil (la cubierta es móvil y permite cerrar en un momento dado)

Cerramiento Textil (con lonas o similar no desmontables, no estacional)

Año de Construcción *	Año de Remodelación *
<b>1975</b>	<b>2009</b>

\* Se refiere al espacio deportivo no a la instalación.

Sistema de Calefacción

SI  NO

Sistema de Climatización

SI  NO

Altura libre (solo cubierto)

**ESTADO DE USO** (del espacio deportivo. No de la instalación en su conjunto)

**En Uso (cuando funciona normalmente en su período de apertura)**

En Uso (funciona normalmente durante gran parte del año)

En Uso Estacional (funciona en la temporada normal de actividad)

**Fuera de Uso (no funciona normalmente en su periodo de apertura)**

En Construcción (ha comenzado la obra pero todavía no está funcionando)

En Remodelación (temporalmente fuera de uso por trabajos de adecuación)

Fuera de Uso (cierre permanente con carácter indefinido)

Actividad Deportiva Principal  
**Fútbol**

Otras Actividades

**ILUMINACIÓN** (posibilidades de uso nocturno en función del alumbrado artificial)

**Permite Uso Nocturno (se puede desarrollar en su mayor parte la actividad)**

Permite la Competición

Permite Entrenamientos

**No Permite Uso Nocturno (cuando no hay o es parcial o insuficiente)**

No Hay Iluminación

Es Parcial o Insuficiente

**PAVIMENTO** (si hay varios el más representativo.)

**NATURAL (carácter natural sin proceso de prefabricación)**

Tierra (pavimento original)  Tierra Batida  Ceniza

Tierra Estabilizada  Hierba Natural  Arena

Cantos Rodados/Rocas  Nieve  Hielo  Otros

**MADERA (de madera o corcho adaptados a pavimentos deportivos)**

Madera-Rígido (sobre solera rígida)  Corcho-Rígido

Madera-Elástica (sobre base elástica, rastreles)  Corcho-Elástico

Otros Pavimentos de madera

**HIERBA ARTIFICIAL**

Agua (sin arena ni caucho)  Arena  Caucho  Otros

**SINTÉTICOS (prefabricados o en obra, de PVC, caucho, poliuretano, latex, ...)**

Sintético-Rígido  Sintético-Elástico  Otros

**METÁLICOS**

Acero Inoxidable  Acero (chapa)  Aluminio  Otros

**HORMIGONES Y AGLOMERADOS (pavimentos duros de composición aglomerada)**

Hormigón (sin tratar)  Hormigón Poroso  Resina Acrílicas

Hormigón (con tratamiento superficial)  Asfalto  Otros

**BALDOSAS Y SIMILAR (formado por piezas de cerámica, hormigón o piedra)**

Baldosa Cerámica  Baldosa Hormigón  Terrazo

Baldosa Asfáltica  Loseta (gresite)  Piedra  Otros

**OTROS PAVIMENTOS**

Moqueta  Tatami  Tapiz  Fibra de Vidrio  Otros

**CONSERVACIÓN DEL PAVIMENTO**

Bueno

Regular (alguna imperfección)

**Mal estado (no adecuado para la p.d.)**

Inservible (inviabile para la p.d.)

No permite la práctica deportiva

**OBSERVACIONES**



## Espacio deportivo convencional

### TIPOLOGÍA DE ESPACIOS CONVENCIONALES Y SUS ATRIBUTOS ESPECÍFICOS

#### PISTAS

**PISTAS POLIDEPORTIVAS (permiten la práctica de varios deportes)**

- Pistas Polideportivas 1 de 400 a 800 m2 en espacio Abierto
- Pistas Polideportivas 2 de 800 a 1000 m2 en espacio Abierto
- Pistas Polideportivas 3 de 1000 a 1288 m2 en espacio Abierto
- Pistas Polideportivas 4 de 1288 a 1632 m2 en espacio Abierto
- Pistas Polideportivas 1 de 400 a 800 m2 en espacio Cerrado
- Pistas Polideportivas 2 de 800 a 1000 m2 en espacio Cerrado
- Pistas Polideportivas 3 de 1000 a 1288 m2 en espacio Cerrado
- Pistas Polideportivas 4 de 1288 a 1632 m2 en espacio Cerrado

**PISTAS ESPECIALIZADAS Y OTRAS PISTAS (adaptadas a un deporte y no catalogadas)**

- Pista de Tenis       Pista de Hielo       Pista de Petanca
- Otras Pistas Mayores de 400 m2 en espacios Abiertos
- Pequeñas menores de 400 m2 en espacios Abiertos
- Otras Pistas Mayores de 400 m2 en espacios Cerrados
- Pequeñas menores de 400 m2 en espacios Cerrados

#### Atributos específicos

LARGO (marcaje más márgenes)	
ANCHO (marcaje más márgenes)	
SUPERFICIE (incluido márgenes)	

#### PISTAS CON PARED

**PISTAS POLIDEPORTIVAS CON FRONTÓN (con dos paredes como mínimo para varios deportes)**

- P. Polid. con Frontón 1 de 400 a 800 m2 en espacio Abierto
- P. Polid. con Frontón 2 de 800 a 1000 m2 en espacio Abierto
- P. Polid. con Frontón 3 mayor de 1000 m2 en espacio Abierto
- P. Polid. con Frontón 1 de 400 a 800 m2 en espacio Cerrado
- P. Polid. con Frontón 2 de 800 a 1000 m2 en espacio Cerrado
- P. Polid. con Frontón 3 mayor de 1000 m2 en espacio Cerrado

**FRONTONES Y OTRAS PISTAS CON PARED (adaptadas a un deporte y no catalogadas)**

- Frontón en espacio Abierto       Padel       Squash
- Trinquete en espacio Abierto
- Otras Pistas con pared mayores de 400m2 en espacio Abierto
- Otras Pistas con pared menores de 400 m2 en espacio Abierto
- Frontón en espacio Cerrado
- Trinquete en espacio Cerrado
- Otras Pistas con pared mayores de 400m2 en espacio Cerrado

#### Atributos específicos

LARGO (marcaje más márgenes)	
ANCHO (marcaje más márgenes)	
SUPERFICIE (incluido márgenes)	
ALTURA PARED (la principal)	
Nº PAREDES (laterales)	

#### CAMPOS (de forma rectangular, definidos por el pavimento o valla perimetral. Normalmente superan los 1500 m2)

**CAMPOS POLIDEPORTIVOS (permiten la práctica de varios deportes)**

- Campo Polideportivo 1 de 1500 a 4000 m2 (menor que un campo de fútbol)
- Campo Polideportivo 2 de 4000 a 8000 m2 (la mayoría de futbol hasta 100x80m))
- Campo Polideportivo 3 mayor de 8000 m2 (campos grandes de fútbol de más de 100x80m)

**CAMPOS ESPECIALIZADOS Y OTROS CAMPOS (para un deporte y los no catalogados)**

- Fútbol mínimo 4000 m2       Fútbol-7 mínimo 1500 m2       Rugby mínimo 4000 m2
- Hockey mínimo 4000 m2       Béisbol mínimo 4000 m2       Softbol
- Zona de lanzamiento de Atletismo. Campo interior de la pista de atletismo
- Otros campos mayores de 2000 m2       Otros campos menores de 2000 m2

#### Atributos específicos

LARGO (marcaje más márgenes)	<b>100 m.</b>
ANCHO (marcaje más márgenes)	<b>60 m.</b>
SUPERFICIE (incluido márgenes)	<b>6000 m2</b>





## Espacio deportivo convencional

### VASOS DE PISCINA (Actividad en medio acuático. En recinto cerrado piscinas cubiertas)

- VASOS DEPORTIVOS (tienen dimensiones que se adaptan a la competición)**
- Vaso Deportivo de 50 m en espacio abierto       Vaso Deportivo 33 m en espacio abierto
- Vaso Deportivo de 25 m en espacio abierto       Vaso de Saltos en espacio abierto
- Vaso Deportivo de 50 m en espacio cerrado       Vaso Deportivo 33 m en espacio cerrado
- Vaso Deportivo de 25 m en espacio cerrado       Vaso de Saltos en espacio cerrado
- OTROS VASOS (vasos de carácter no deportivo)**
- Vaso de enseñanza en espacio abierto       Vaso recreativo en espacio abierto
- Vaso hidromasaje       Vaso de chapoteo en espacio abierto
- Otros Vasos > 50 m2 en espacio abierto       Otros Vasos < 50 m2
- Vaso de enseñanza en espacio cerrado       Vaso recreativo en espacio cerrado
- Vaso de chapoteo en espacio cerrado       Otros Vasos > 50 m2 en espacio cerrado

Atributos específicos	
LARGO (mayor del vaso)	
ANCHO (mayor del vaso)	
SUPERFICIE (de lámina de agua)	
PROFUNDIDA MÁXIMA	
PROFUNDIDAD MÍNIMA	
NÚMERO DE CALLES	

Tipo de Rebosadero del Vaso     Desbordante (Munich)     Lineal en Pared (Garganta)     Puntual en Pared (Skimers)     No tiene

### ESPACIOS LONGITUDINALES (La actividad se desarrolla siguiendo un recorrido)

- ESPACIOS LONGITUDINALES DE ATLETISMO (Pistas de carreras y otros longitudinales)**
- Pista de Atletismo de 400m     300 m de cuerda     200 m de cuerda
- Recta de carreras de Atletismo     Recta de saltos (longitud, triple y pértiga)
- Zona de Salto de Altura     Otras Pistas de Atletismo (dimesiones irregulares)
- OTROS ESPACIOS LONGITUDINALES (para un deporte, pequeños y no catalogados)**
- Velódromo     Patinódromo     Anillo de Hielo
- Otros Espacios Longitudinales (mayores de 100m)     Otros menores de 100m

Atributos específicos	
LARGO longitud, cuerda)	
ANCHODE LA CUERDA	
SUPERFICIE (incluido márgenes)	
Nº DE CALLES (solo deportivo)	

### SALAS (Se desarrollan las actividades en recinto cerrado. Pueden ser irregulares)

- SALAS POLIVALENTES (para actividades de uso no especializado. E.Física. Aerobic, etc)**
- Sala Polivalente 1 (sala polivalente de 100 a 200 m2 de superficie)
- Sala Polivalente 2 (sala polivalente de 200 a 300 m2 de superficie)
- Sala Polivalente 3 (sala polivalente mayor de 300 m2 de superficie)
- SALAS ESPECIALIZADAS Y OTRAS SALAS (adaptadas a un uso especializado y otras)**
- Sala Equipada con aparatos gimnásticos, de musculación, cardiovasculares, etc)
- Artes marciales (pavimento adaptado)     Sala Especializada (por la actividad)
- Esgrima     Otras Salas mayor de 50 m2     Menor de 50 m2

Atributos específicos	
LARGO (dimensión mayor)	
ANCHO (dimensión menor)	
SUPERFICIE (del espacio)	





## Espacio deportivo convencional

CÓDIGO INSTALACIÓN	ESPACIO DEPORTIVO Nº	¿Es el espacio deportivo principal de la Instalación?
<b>18152902</b>	<b>2</b>	<input type="checkbox"/>

Nombre del espacio deportivo (si está repetido numéralo)

**PISTA POLI DEPORTIVA**

### ATRIBUTOS GENERALES

CERRAMIENTO (del espacio deportivo. No de la instalación en su conjunto)

- Espacio Abierto (sin cubierta o temporal. Globos, lonas, no cerramiento lateral)**
- Aire Libre (no dispone de ningún tipo de cubierta)
- Cerramiento estacional (tiene cerramiento pero solo en temporadas)
- Sólo Cubierto (tiene cubierta pero está abierto lateralmente)
- Recinto Cerrado (con cubierta y cerramiento lateral al menos hasta 2/3 partes)**
- Cerrado Fijo (cerramiento tradicional)
- Cubierta Móvil (la cubierta es móvil y permite cerrar en un momento dado)
- Cerramiento Textil (con lonas o similar no desmontables, no estacional)

Año de Construcción \*

**1975**

Año de Remodelación \*

**2009**

\* Se refiere al espacio deportivo no a la instalación.

Sistema de Calefacción

SI  NO

Sistema de Climatización

SI  NO

Altura libre (solo cubierto)

ESTADO DE USO (del espacio deportivo. No de la instalación en su conjunto)

- En Uso (cuando funciona normalmente en su período de apertura)**
- En Uso (funciona normalmente durante gran parte del año)
- En Uso Estacional (funciona en la temporada normal de actividad)
- Fuera de Uso (no funciona normalmente en su periodo de apertura)**
- En Construcción (ha comenzado la obra pero todavía no está funcionando)
- En Remodelación (temporalmente fuera de uso por trabajos de adecuación)
- Fuera de Uso (cierre permanente con carácter indefinido)

Actividad Deportiva Principal

**Fútbol Sala**

ILUMINACIÓN (posibilidades de uso nocturno en función del alumbrado artificial)

- Permite Uso Nocturno (se puede desarrollar en su mayor parte la actividad)**
- Permite la Competición
- Permite Entrenamientos
- No Permite Uso Nocturno (cuando no hay o es parcial o insuficiente)**
- No Hay Iluminación
- Es Parcial o Insuficiente

Otras Actividades

Balonmano

Voleibol

PAVIMENTO (si hay varios el más representativo.)

- NATURAL (carácter natural sin proceso de prefabricación)**
- Tierra (pavimento original)  Tierra Batida  Ceniza
- Tierra Estabilizada  Hierba Natural  Arena
- Cantos Rodados/Rocas  Nieve  Hielo  Otros
- MADERA (de madera o corcho adaptados a pavimentos deportivos)**
- Madera-Rígido (sobre solera rígida)  Corcho-Rígido
- Madera-Elástica (sobre base elástica, rastreles)  Corcho-Elástico
- Otros Pavimentos de madera
- HIERBA ARTIFICIAL**
- Agua (sin arena ni caucho)  Arena  Caucho  Otros
- SINTÉTICOS (prefabricados o en obra, de PVC, caucho, poliuretano, latex, ...)**
- Sintético-Rígido  Sintético-Elástico  Otros
- METÁLICOS**
- Acero Inoxidable  Acero (chapa)  Aluminio  Otros
- HORMIGONES Y AGLOMERADOS (pavimentos duros de composición aglomerada)**
- Hormigón (sin tratar)  Hormigón Poroso  Resina Acrílicas
- Hormigón (con tratamiento superficial)  Asfalto  Otros
- BALDOSAS Y SIMILAR (formado por piezas de cerámica, hormigón o piedra)**
- Baldosa Cerámica  Baldosa Hormigón  Terrazo
- Baldosa Asfáltica  Loseta (gresite)  Piedra  Otros
- OTROS PAVIMENTOS**
- Moqueta  Tapiz  Fibra de Vidrio  Otros

CONSERVACIÓN DEL PAVIMENTO

Bueno

Regular (alguna imperfección)

Mal estado (no adecuado para la p.d.)

Inservible (inviabile para la p.d.)

No permite la práctica deportiva

OBSERVACIONES

**PIDE 2019/4/PIDE-15 ESTRUCTURA PARA CUBIERTA 102.850€. FECHA ACTUALIZACION 10/6/21 PROYECTO EN OFICINA SUPERVISION (REDACTA AYTO) PENDIENTE REDACCION**



## Espacio deportivo convencional

### TIPOLOGÍA DE ESPACIOS CONVENCIONALES Y SUS ATRIBUTOS ESPECÍFICOS

#### PISTAS

**PISTAS POLIDEPORTIVAS (permiten la práctica de varios deportes)**

- Pistas Polideportivas 1 de 400 a 800 m2 en espacio Abierto
- Pistas Polideportivas 2 de 800 a 1000 m2 en espacio Abierto
- Pistas Polideportivas 3 de 1000 a 1288 m2 en espacio Abierto
- Pistas Polideportivas 4 de 1288 a 1632 m2 en espacio Abierto
- Pistas Polideportivas 1 de 400 a 800 m2 en espacio Cerrado
- Pistas Polideportivas 2 de 800 a 1000 m2 en espacio Cerrado
- Pistas Polideportivas 3 de 1000 a 1288 m2 en espacio Cerrado
- Pistas Polideportivas 4 de 1288 a 1632 m2 en espacio Cerrado

**PISTAS ESPECIALIZADAS Y OTRAS PISTAS (adaptadas a un deporte y no catalogadas)**

- Pista de Tenis       Pista de Hielo       Pista de Petanca
- Otras Pistas Mayores de 400 m2 en espacios Abiertos
- Pequeñas menores de 400 m2 en espacios Abiertos
- Otras Pistas Mayores de 400 m2 en espacios Cerrados
- Pequeñas menores de 400 m2 en espacios Cerrados

#### Atributos específicos

LARGO (marcaje más márgenes)	<b>40 m.</b>
ANCHO (marcaje más márgenes)	<b>20 m.</b>
SUPERFICIE (incluido márgenes)	<b>800 m2</b>

#### PISTAS CON PARED

**PISTAS POLIDEPORTIVAS CON FRONTÓN (con dos paredes como mínimo para varios deportes)**

- P. Polid. con Frontón 1 de 400 a 800 m2 en espacio Abierto
- P. Polid. con Frontón 2 de 800 a 1000 m2 en espacio Abierto
- P. Polid. con Frontón 3 mayor de 1000 m2 en espacio Abierto
- P. Polid. con Frontón 1 de 400 a 800 m2 en espacio Cerrado
- P. Polid. con Frontón 2 de 800 a 1000 m2 en espacio Cerrado
- P. Polid. con Frontón 3 mayor de 1000 m2 en espacio Cerrado

**FRONTONES Y OTRAS PISTAS CON PARED (adaptadas a un deporte y no catalogadas)**

- Frontón en espacio Abierto       Padel       Squash
- Trinquete en espacio Abierto
- Otras Pistas con pared mayores de 400m2 en espacio Abierto
- Otras Pistas con pared menores de 400 m2 en espacio Abierto
- Frontón en espacio Cerrado
- Trinquete en espacio Cerrado
- Otras Pistas con pared mayores de 400m2 en espacio Cerrado

#### Atributos específicos

LARGO (marcaje más márgenes)	
ANCHO (marcaje más márgenes)	
SUPERFICIE (incluido márgenes)	
ALTURA PARED (la principal)	
Nº PAREDES (laterales)	

#### CAMPOS (de forma rectangular, definidos por el pavimento o valla perimetral. Normalmente superan los 1500 m2)

**CAMPOS POLIDEPORTIVOS (permiten la práctica de varios deportes)**

- Campo Polideportivo 1 de 1500 a 4000 m2 (menor que un campo de fútbol)
- Campo Polideportivo 2 de 4000 a 8000 m2 (la mayoría de futbol hasta 100x80m))
- Campo Polideportivo 3 mayor de 8000 m2 (campos grandes de fútbol de más de 100x80m)

**CAMPOS ESPECIALIZADOS Y OTROS CAMPOS (para un deporte y los no catalogados)**

- Fútbol mínimo 4000 m2       Fútbol-7 mínimo 1500 m2       Rugby mínimo 4000 m2
- Hockey mínimo 4000 m2       Béisbol mínimo 4000 m2       Softbol
- Zona de lanzamiento de Atletismo. Campo interior de la pista de atletismo
- Otros campos mayores de 2000 m2       Otros campos menores de 2000 m2

#### Atributos específicos

LARGO (marcaje más márgenes)	
ANCHO (marcaje más márgenes)	
SUPERFICIE (incluido márgenes)	



## Espacio deportivo convencional

### VASOS DE PISCINA (Actividad en medio acuático. En recinto cerrado piscinas cubiertas)

- VASOS DEPORTIVOS (tienen dimensiones que se adaptan a la competición)**
- Vaso Deportivo de 50 m en espacio abierto       Vaso Deportivo 33 m en espacio abierto
- Vaso Deportivo de 25 m en espacio abierto       Vaso de Saltos en espacio abierto
- Vaso Deportivo de 50 m en espacio cerrado       Vaso Deportivo 33 m en espacio cerrado
- Vaso Deportivo de 25 m en espacio cerrado       Vaso de Saltos en espacio cerrado
- OTROS VASOS (vasos de carácter no deportivo)**
- Vaso de enseñanza en espacio abierto       Vaso recreativo en espacio abierto
- Vaso hidromasaje       Vaso de chapoteo en espacio abierto
- Otros Vasos > 50 m2 en espacio abierto       Otros Vasos < 50 m2
- Vaso de enseñanza en espacio cerrado       Vaso recreativo en espacio cerrado
- Vaso de chapoteo en espacio cerrado       Otros Vasos > 50 m2 en espacio cerrado

Atributos específicos	
LARGO (mayor del vaso)	
ANCHO (mayor del vaso)	
SUPERFICIE (de lámina de agua))	
PROFUNDIDA MÁXIMA	
PROFUNDIDAD MÍNIMA	
NÚMERO DE CALLES	

Tipo de Rebosadero del Vaso     Desbordante (Munich)     Lineal en Pared (Garganta)     Puntual en Pared (Skimers)     No tiene

### ESPACIOS LONGITUDINALES (La actividad se desarrolla siguiendo un recorrido)

- ESPACIOS LONGITUDINALES DE ATLETISMO (Pistas de carreras y otros longitudinales)**
- Pista de Atletismo de 400m     300 m de cuerda     200 m de cuerda
- Recta de carreras de Atletismo     Recta de saltos (longitud, triple y pértiga)
- Zona de Salto de Altura     Otras Pistas de Atletismo (dimesiones irregulares)
- OTROS ESPACIOS LONGITUDINALES (para un deporte, pequeños y no catalogados)**
- Velódromo     Patinódromo     Anillo de Hielo
- Otros Espacios Longitudinales (mayores de 100m)     Otros menores de 100m

Atributos específicos	
LARGO longitud, cuerda)	
ANCHODE LA CUERDA	
SUPERFICIE (incluido márgenes)	
Nº DE CALLES (solo deportivo)	

### SALAS (Se desarrollan las actividades en recinto cerrado. Pueden ser irregulares)

- SALAS POLIVALENTES (para actividades de uso no especializado. E.Física. Aerobic, etc)**
- Sala Polivalente 1 (sala polivalente de 100 a 200 m2 de superficie)
- Sala Polivalente 2 (sala polivalente de 200 a 300 m2 de superficie)
- Sala Polivalente 3 (sala polivalente mayor de 300 m2 de superficie)
- SALAS ESPECIALIZADAS Y OTRAS SALAS (adaptadas a un uso especializado y otras)**
- Sala Equipada con aparatos gimnásticos, de musculación, cardiovasculares, etc)
- Artes marciales (pavimento adaptado)     Sala Especializada (por la actividad)
- Esgrima     Otras Salas mayor de 50 m2     Menor de 50 m2

Atributos específicos	
LARGO (dimensión mayor)	
ANCHO (dimensión menor)	
SUPERFICIE (del espacio)	





## Espacio deportivo convencional

CÓDIGO INSTALACIÓN <b>18152902</b>	ESPACIO DEPORTIVO Nº <b>3</b>	¿Es el espacio deportivo principal de la Instalación? <input type="checkbox"/>
---------------------------------------	----------------------------------	---

Nombre del espacio deportivo (si está repetido numéralo)  
**GIMNASIO**

### ATRIBUTOS GENERALES

**CERRAMIENTO** (del espacio deportivo. No de la instalación en su conjunto)

**Espacio Abierto (sin cubierta o temporal. Globos, lonas, no cerramiento lateral)**

Aire Libre (no dispone de ningún tipo de cubierta)

Cerramiento estacional (tiene cerramiento pero solo en temporadas)

Sólo Cubierto (tiene cubierta pero está abierto lateralmente)

**Recinto Cerrado (con cubierta y cerramiento lateral al menos hasta 2/3 partes)**

Cerrado Fijo (cerramiento tradicional)

Cubierta Móvil (la cubierta es móvil y permite cerrar en un momento dado)

Cerramiento Textil (con lonas o similar no desmontables, no estacional)

Año de Construcción *	Año de Remodelación *
<b>1975</b>	<b>2009</b>

\* Se refiere al espacio deportivo no a la instalación.

Sistema de Calefacción

SI  NO

Sistema de Climatización

SI  NO

Altura libre (solo cubierto)

**ESTADO DE USO** (del espacio deportivo. No de la instalación en su conjunto)

**En Uso (cuando funciona normalmente en su período de apertura)**

En Uso (funciona normalmente durante gran parte del año)

En Uso Estacional (funciona en la temporada normal de actividad)

**Fuera de Uso (no funciona normalmente en su periodo de apertura)**

En Construcción (ha comenzado la obra pero todavía no está funcionando)

En Remodelación (temporalmente fuera de uso por trabajos de adecuación)

Fuera de Uso (cierre permanente con carácter indefinido)

Actividad Deportiva Principal  
**Gimnasia General (Mantenimiento)**

Otras Actividades

**ILUMINACIÓN** (posibilidades de uso nocturno en función del alumbrado artificial)

**Permite Uso Nocturno (se puede desarrollar en su mayor parte la actividad)**

Permite la Competición

Permite Entrenamientos

**No Permite Uso Nocturno (cuando no hay o es parcial o insuficiente)**

No Hay Iluminación

Es Parcial o Insuficiente

**PAVIMENTO** (si hay varios el más representativo.)

**NATURAL (carácter natural sin proceso de prefabricación)**

Tierra (pavimento original)  Tierra Batida  Ceniza

Tierra Estabilizada  Hierba Natural  Arena

Cantos Rodados/Rocas  Nieve  Hielo  Otros

**MADERA (de madera o corcho adaptados a pavimentos deportivos)**

Madera-Rígido (sobre solera rígida)  Corcho-Rígido

Madera-Elástica (sobre base elástica, rastreles)  Corcho-Elástico

Otros Pavimentos de madera

**HIERBA ARTIFICIAL**

Agua (sin arena ni caucho)  Arena  Caucho  Otros

**SINTÉTICOS (prefabricados o en obra, de PVC, caucho, poliuretano, latex, ...)**

Sintético-Rígido  Sintético-Elástico  Otros

**METÁLICOS**

Acero Inoxidable  Acero (chapa)  Aluminio  Otros

**HORMIGONES Y AGLOMERADOS (pavimentos duros de composición aglomerada)**

Hormigón (sin tratar)  Hormigón Poroso  Resina Acrílicas

Hormigón (con tratamiento superficial)  Asfalto  Otros

**BALDOSAS Y SIMILAR (formado por piezas de cerámica, hormigón o piedra)**

Baldosa Cerámica  Baldosa Hormigón  Terrazo

Baldosa Asfáltica  Loseta (gresite)  Piedra  Otros

**OTROS PAVIMENTOS**

Moqueta  Tapati  Tapiz  Fibra de Vidrio  Otros

**CONSERVACIÓN DEL PAVIMENTO**

Bueno

Regular (alguna imperfección)

Mal estado (no adecuado para la p.d.)

Inservible (inviabile para la p.d.)

No permite la práctica deportiva

**OBSERVACIONES**



## Espacio deportivo convencional

### TIPOLOGÍA DE ESPACIOS CONVENCIONALES Y SUS ATRIBUTOS ESPECÍFICOS

#### PISTAS

**PISTAS POLIDEPORTIVAS (permiten la práctica de varios deportes)**

- Pistas Polideportivas 1 de 400 a 800 m2 en espacio Abierto
- Pistas Polideportivas 2 de 800 a 1000 m2 en espacio Abierto
- Pistas Polideportivas 3 de 1000 a 1288 m2 en espacio Abierto
- Pistas Polideportivas 4 de 1288 a 1632 m2 en espacio Abierto
- Pistas Polideportivas 1 de 400 a 800 m2 en espacio Cerrado
- Pistas Polideportivas 2 de 800 a 1000 m2 en espacio Cerrado
- Pistas Polideportivas 3 de 1000 a 1288 m2 en espacio Cerrado
- Pistas Polideportivas 4 de 1288 a 1632 m2 en espacio Cerrado

**PISTAS ESPECIALIZADAS Y OTRAS PISTAS (adaptadas a un deporte y no catalogadas)**

- Pista de Tenis       Pista de Hielo       Pista de Petanca
- Otras Pistas Mayores de 400 m2 en espacios Abiertos
- Pequeñas menores de 400 m2 en espacios Abiertos
- Otras Pistas Mayores de 400 m2 en espacios Cerrados
- Pequeñas menores de 400 m2 en espacios Cerrados

#### Atributos específicos

LARGO (marcaje más márgenes)	
ANCHO (marcaje más márgenes)	
SUPERFICIE (incluido márgenes)	

#### PISTAS CON PARED

**PISTAS POLIDEPORTIVAS CON FRONTÓN (con dos paredes como mínimo para varios deportes)**

- P. Polid. con Frontón 1 de 400 a 800 m2 en espacio Abierto
- P. Polid. con Frontón 2 de 800 a 1000 m2 en espacio Abierto
- P. Polid. con Frontón 3 mayor de 1000 m2 en espacio Abierto
- P. Polid. con Frontón 1 de 400 a 800 m2 en espacio Cerrado
- P. Polid. con Frontón 2 de 800 a 1000 m2 en espacio Cerrado
- P. Polid. con Frontón 3 mayor de 1000 m2 en espacio Cerrado

**FRONTONES Y OTRAS PISTAS CON PARED (adaptadas a un deporte y no catalogadas)**

- Frontón en espacio Abierto       Padel       Squash
- Trinquete en espacio Abierto
- Otras Pistas con pared mayores de 400m2 en espacio Abierto
- Otras Pistas con pared menores de 400 m2 en espacio Abierto
- Frontón en espacio Cerrado
- Trinquete en espacio Cerrado
- Otras Pistas con pared mayores de 400m2 en espacio Cerrado

#### Atributos específicos

LARGO (marcaje más márgenes)	
ANCHO (marcaje más márgenes)	
SUPERFICIE (incluido márgenes)	
ALTURA PARED (la principal)	
Nº PAREDES (laterales)	

#### CAMPOS (de forma rectangular, definidos por el pavimento o valla perimetral. Normalmente superan los 1500 m2)

**CAMPOS POLIDEPORTIVOS (permiten la práctica de varios deportes)**

- Campo Polideportivo 1 de 1500 a 4000 m2 (menor que un campo de fútbol)
- Campo Polideportivo 2 de 4000 a 8000 m2 (la mayoría de futbol hasta 100x80m))
- Campo Polideportivo 3 mayor de 8000 m2 (campos grandes de fútbol de más de 100x80m)

**CAMPOS ESPECIALIZADOS Y OTROS CAMPOS (para un deporte y los no catalogados)**

- Fútbol mínimo 4000 m2       Fútbol-7 mínimo 1500 m2       Rugby mínimo 4000 m2
- Hockey mínimo 4000 m2       Béisbol mínimo 4000 m2       Softbol
- Zona de lanzamiento de Atletismo. Campo interior de la pista de atletismo
- Otros campos mayores de 2000 m2       Otros campos menores de 2000 m2

#### Atributos específicos

LARGO (marcaje más márgenes)	
ANCHO (marcaje más márgenes)	
SUPERFICIE (incluido márgenes)	



## Espacio deportivo convencional

### VASOS DE PISCINA (Actividad en medio acuático. En recinto cerrado piscinas cubiertas)

- VASOS DEPORTIVOS (tienen dimensiones que se adaptan a la competición)**
- Vaso Deportivo de 50 m en espacio abierto       Vaso Deportivo 33 m en espacio abierto
- Vaso Deportivo de 25 m en espacio abierto       Vaso de Saltos en espacio abierto
- Vaso Deportivo de 50 m en espacio cerrado       Vaso Deportivo 33 m en espacio cerrado
- Vaso Deportivo de 25 m en espacio cerrado       Vaso de Saltos en espacio cerrado
- OTROS VASOS (vasos de carácter no deportivo)**
- Vaso de enseñanza en espacio abierto       Vaso recreativo en espacio abierto
- Vaso hidromasaje       Vaso de chapoteo en espacio abierto
- Otros Vasos > 50 m2 en espacio abierto       Otros Vasos < 50 m2
- Vaso de enseñanza en espacio cerrado       Vaso recreativo en espacio cerrado
- Vaso de chapoteo en espacio cerrado       Otros Vasos > 50 m2 en espacio cerrado

Atributos específicos	
LARGO (mayor del vaso)	
ANCHO (mayor del vaso)	
SUPERFICIE (de lámina de agua))	
PROFUNDIDA MÁXIMA	
PROFUNDIDAD MÍNIMA	
NÚMERO DE CALLES	

Tipo de Rebosadero del Vaso     Desbordante (Munich)     Lineal en Pared (Garganta)     Puntual en Pared (Skimers)     No tiene

### ESPACIOS LONGITUDINALES (La actividad se desarrolla siguiendo un recorrido)

- ESPACIOS LONGITUDINALES DE ATLETISMO (Pistas de carreras y otros longitudinales)**
- Pista de Atletismo de 400m     300 m de cuerda     200 m de cuerda
- Recta de carreras de Atletismo     Recta de saltos (longitud, triple y pértiga)
- Zona de Salto de Altura     Otras Pistas de Atletismo (dimesiones irregulares)
- OTROS ESPACIOS LONGITUDINALES (para un deporte, pequeños y no catalogados)**
- Velódromo     Patinódromo     Anillo de Hielo
- Otros Espacios Longitudinales (mayores de 100m)     Otros menores de 100m

Atributos específicos	
LARGO longitud, cuerda)	
ANCHODE LA CUERDA	
SUPERFICIE (incluido márgenes)	
Nº DE CALLES (solo deportivo)	

### SALAS (Se desarrollan las actividades en recinto cerrado. Pueden ser irregulares)

- SALAS POLIVALENTES (para actividades de uso no especializado. E.Física. Aerobic, etc)**
- Sala Polivalente 1 (sala polivalente de 100 a 200 m2 de superficie)
- Sala Polivalente 2 (sala polivalente de 200 a 300 m2 de superficie)
- Sala Polivalente 3 (sala polivalente mayor de 300 m2 de superficie)
- SALAS ESPECIALIZADAS Y OTRAS SALAS (adaptadas a un uso especializado y otras)**
- Sala Equipada con aparatos gimnásticos, de musculación, cardiovasculares, etc)
- Artes marciales (pavimento adaptado)     Sala Especializada (por la actividad)
- Esgrima     Otras Salas mayor de 50 m2     Menor de 50 m2

Atributos específicos	
LARGO (dimensión mayor)	<b>5 m.</b>
ANCHO (dimensión menor)	<b>16 m.</b>
SUPERFICIE (del espacio)	<b>80 m2</b>





## Espacios Complementarios

<b>CÓDIGO INSTALACIÓN</b> 18152902	<b>ESPACIO COMPLEMENTARIO Nº</b> 1	<b>Nombre del espacio complementario (si está repetido numéralo)</b> VESTUARIOS
---------------------------------------	---------------------------------------	--

<b>NOMBRE DE TODOS LOS ESPACIOS DEPORTIVOS A QUE DA SERVICIO ESTE ESPACIO COMPLEMENTARIO</b> CAMPO DE FUTBOL PISTA POLIDEPORTIVA GIMNASIO
--

### ATRIBUTOS GENERALES

<b>ESTADO DE USO</b> (del espacio deportivo. No de la instalación en su conjunto)	<b>Año de Construcción *</b> 1975	<b>Año de Remodelación *</b> 2009
<input type="checkbox"/> <b>En Uso (cuando funciona normalmente en su período de apertura)</b> <input type="checkbox"/> En Uso (funciona normalmente durante gran parte del año) <input type="checkbox"/> En Uso Estacional (funciona en la temporada normal de actividad) <input checked="" type="checkbox"/> <b>Fuera de Uso (no funciona normalmente en su período de apertura)</b> <input type="checkbox"/> En Construcción (ha comenzado la obra pero todavía no está funcionando) <input checked="" type="checkbox"/> En Remodelación (temporalmente fuera de uso por trabajos de adecuación) <input type="checkbox"/> Fuera de Uso (cierre permanente con carácter indefinido)	* Se refiere al espacio complementario no a la instalación.	
<b>CONSERVACIÓN</b> (estado general de conservación, no limpieza)	<b>OBSERVACIONES</b>	
<input checked="" type="checkbox"/> Bueno <input type="checkbox"/> Regular (alguna imperfección pero no impide el uso normal) <input type="checkbox"/> Mal estado (no adecuado para el desarrollo normal de la actividad) <input type="checkbox"/> Inservible (inviabile para la realización de la actividad)		

### ESPACIOS COMPLEMENTARIOS GENERALES

<b>VESTUARIOS</b> (se censará por separado cada bloque de conjunto de vestuarios que tenga un funcionamiento homogéneo e independiente)						
<input checked="" type="checkbox"/> <b>VESTUARIOS</b>	<b>Atributos específicos</b>					
	Nº VESTUARIOS COLECTIVOS	1	Nº CABINAS INDIVIDUALES		Nº DUCHAS	3
	Nº VESTUARIOS INDIVIDUALES		Nº TAQUILLAS INDIVIDUALES		Nº LAVABOS	1
	SUPERFICIE	19	Nº DE URINARIOS		Nº INODOROS	1
	SISTEMA DE PRODUCCIÓN DE ACS		Gasoil <input type="checkbox"/>	Gas natural <input type="checkbox"/>	Biomasa <input type="checkbox"/>	Placas solares <input type="checkbox"/>
		Otros :				

<b>ASEOS PÚBLICOS</b> (se censará cada uno de los módulos de servicios diferenciados)					
<input type="checkbox"/> <b>ASEOS PÚBLICOS</b>	<b>Atributos específicos</b>				
	PÚBLICOS	<input type="checkbox"/>	Nº DE URINARIOS		
	DEPORTISTAS	<input type="checkbox"/>	Nº LAVABOS		
	COMÚN	<input type="checkbox"/>	Nº DE INODOROS		

<b>ALMACEN DEPORTIVO</b> (se diferencia del almacen general en que éste tiene una relación directa con los espacios deportivos asociados)					
<input type="checkbox"/> <b>ALMACEN DEPORTIVO</b>	<b>Atributos específicos</b>				
	SUPERFICIE		VENTILACIÓN NATURAL		
	ALTURA		LUX DE ILUMINACIÓN		
	PUERTA DIRECTA		Nº RENOVACIONES AIRE /HORA		

<b>ALMACEN MANTENIMIENTO</b>					
<input type="checkbox"/> <b>ALMACEN MANTENIMIENTO</b>	<b>Atributos específicos</b>				
	SUPERFICIE		VENTILACIÓN NATURAL		
	ALTURA		LUX DE ILUMINACIÓN		
	PUERTA DIRECTA		Nº RENOVACIONES AIRE /HORA		

<b>GRADAS</b> (se censará cada tipo por separado en cada instalación)						
<input type="checkbox"/> <b>GRADAS DE ESPECTADORES</b>	<b>Atributos específicos</b>					
	GRADA FIJA	<input type="checkbox"/>	CUBIERTA TOTAL	<input type="checkbox"/>	Nº DE PLAZAS SENTADOS	
	GRADA MÓVIL	<input type="checkbox"/>	CUBIERTA PARCIAL	<input type="checkbox"/>	Nº DE PLAZAS DE PIE	
	GRADA MIXTA	<input type="checkbox"/>	SIN CUBIERTA	<input type="checkbox"/>		





## Espacios Complementarios

### ESPACIOS COMPLEMENTARIOS ESPECÍFICOS (característicos de determinadas instalaciones deportivas)

#### REMONTES (cable esquí)

<input type="checkbox"/> REMONTE	<b>Atributos específicos</b>			
	LONGITUD		CAPACIDAD	
	DESNIVEL		DENOMINACIÓN	

#### ZONA VARADA EN PLAYA

<input type="checkbox"/> ZONA VARADA	<b>Atributos específicos</b>				
	PASILLO ACCESO ESTACIONAL	<input type="checkbox"/>	PASILLO ACCESO PERMANENTE	<input type="checkbox"/>	SUPERFICIE

#### AERÓDROMOS

<input type="checkbox"/> AERÓDROMO	<b>Atributos específicos</b>				
	Nº DE PISTAS		ANCHURA		PAVIMENTO PISTA PRINCIPAL
	TALLER	<input type="checkbox"/>	TORRE DE CONTROL	<input type="checkbox"/>	
	LONGITUD		Nº DE HANGARES		

#### REFUGIO DE MONTAÑA

<input type="checkbox"/> REFUGIO	<b>Atributos específicos</b>			
	COTA ALTURA		NOMBRE OFICIAL	
	GUARDA (Si/No)	<input type="checkbox"/>	Nº DE PLAZAS	
	COCINA (Si/No)	<input type="checkbox"/>		

#### PUERTOS E INSTALACIONES NAÚTICAS

<input type="checkbox"/>	<b>Atributos específicos</b>							
	ELECTRICIDAD	<input type="checkbox"/>	PANTALAN	<input type="checkbox"/>	DIQUE SECO	<input type="checkbox"/>	ELEVADOR	<input type="checkbox"/>
	VARADERO	<input type="checkbox"/>	GASOLINERA	<input type="checkbox"/>	RAMPA	<input type="checkbox"/>	AGUA POTABLE	<input type="checkbox"/>
	Nº DE AMARRES				CALADO DE LA BOCANA			

#### OTROS

<input type="checkbox"/> PALOMAR	SUPERFICIE		<input type="checkbox"/> CABALLERIZAS	Nº DE PLAZAS	
----------------------------------	------------	--	---------------------------------------	--------------	--



## Espacios Complementarios

CÓDIGO INSTALACIÓN <b>18152902</b>	ESPACIO COMPLEMENTARIO Nº <b>2</b>	Nombre del espacio complementario (si está repetido numéralo) <b>VESTUARIO VISITANTE</b>
---------------------------------------	---------------------------------------	---

NOMBRE DE TODOS LOS ESPACIOS DEPORTIVOS A QUE DA SERVICIO ESTE ESPACIO COMPLEMENTARIO PISTA POLIDEPORTIVA
--

### ATRIBUTOS GENERALES

ESTADO DE USO (del espacio deportivo. No de la instalación en su conjunto)
<input type="checkbox"/> En Uso (cuando funciona normalmente en su período de apertura) <input type="checkbox"/> En Uso (funciona normalmente durante gran parte del año) <input type="checkbox"/> En Uso Estacional (funciona en la temporada normal de actividad) <input checked="" type="checkbox"/> Fuera de Uso (no funciona normalmente en su período de apertura) <input type="checkbox"/> En Construcción (ha comenzado la obra pero todavía no está funcionando) <input checked="" type="checkbox"/> En Remodelación (temporalmente fuera de uso por trabajos de adecuación) <input type="checkbox"/> Fuera de Uso (cierre permanente con carácter indefinido)

Año de Construcción *
<b>1975</b>

Año de Remodelación *
<b>2009</b>

\* Se refiere al espacio complementario no a la instalación.

OBSERVACIONES

CONSERVACIÓN (estado general de conservación, no limpieza)
<input checked="" type="checkbox"/> Bueno <input type="checkbox"/> Regular (alguna imperfección pero no impide el uso normal) <input type="checkbox"/> Mal estado (no adecuado para el desarrollo normal de la actividad) <input type="checkbox"/> Inservible (inviabile para la realización de la actividad)

### ESPACIOS COMPLEMENTARIOS GENERALES

VESTUARIOS (se censará por separado cada bloque de conjunto de vestuarios que tenga un funcionamiento homogéneo e independiente)						
<input checked="" type="checkbox"/> VESTUARIOS	Atributos específicos					
	Nº VESTUARIOS COLECTIVOS	<b>1</b>	Nº CABINAS INDIVIDUALES		Nº DUCHAS	<b>3</b>
	Nº VESTUARIOS INDIVIDUALES		Nº TAQUILLAS INDIVIDUALES		Nº LAVABOS	<b>1</b>
	SUPERFICIE	<b>19</b>	Nº DE URINARIOS		Nº INODOROS	<b>1</b>
	SISTEMA DE PRODUCCIÓN DE ACS	Gasoil <input type="checkbox"/> Gas natural <input type="checkbox"/> Biomasa <input type="checkbox"/> Placas solares <input type="checkbox"/> Otros :				

### ASEOS PÚBLICOS (se censará cada uno de los módulos de servicios diferenciados)

<input type="checkbox"/> ASEOS PÚBLICOS	Atributos específicos				
	PÚBLICOS	<input type="checkbox"/>	Nº DE URINARIOS		
	DEPORTISTAS	<input type="checkbox"/>	Nº LAVABOS		
	COMÚN	<input type="checkbox"/>	Nº DE INODOROS		

### ALMACEN DEPORTIVO (se diferencia del almacén general en que éste tiene una relación directa con los espacios deportivos asociados)

<input type="checkbox"/> ALMACEN DEPORTIVO	Atributos específicos				
	SUPERFICIE		VENTILACIÓN NATURAL		
	ALTURA		LUX DE ILUMINACIÓN		
	PUERTA DIRECTA		Nº RENOVACIONES AIRE /HORA		

### ALMACEN MANTENIMIENTO

<input type="checkbox"/> ALMACEN MANTENIMIENTO	Atributos específicos				
	SUPERFICIE		VENTILACIÓN NATURAL		
	ALTURA		LUX DE ILUMINACIÓN		
	PUERTA DIRECTA		Nº RENOVACIONES AIRE /HORA		

### GRADAS (se censará cada tipo por separado en cada instalación)

<input type="checkbox"/> GRADAS DE ESPECTADORES	Atributos específicos				
	GRADA FIJA	<input type="checkbox"/>	CUBIERTA TOTAL	<input type="checkbox"/>	Nº DE PLAZAS SENTADOS
	GRADA MÓVIL	<input type="checkbox"/>	CUBIERTA PARCIAL	<input type="checkbox"/>	Nº DE PLAZAS DE PIE
	GRADA MIXTA	<input type="checkbox"/>	SIN CUBIERTA	<input type="checkbox"/>	



## Espacios Complementarios

### ESPACIOS COMPLEMENTARIOS ESPECÍFICOS (característicos de determinadas instalaciones deportivas)

#### REMONTES (cable esquí)

<input type="checkbox"/> <b>REMONTE</b>	<b>Atributos específicos</b>			
	LONGITUD		CAPACIDAD	
	DESNIVEL		DENOMINACIÓN	

#### ZONA VARADA EN PLAYA

<input type="checkbox"/> <b>ZONA VARADA</b>	<b>Atributos específicos</b>				
	PASILLO ACCESO ESTACIONAL	<input type="checkbox"/>	PASILLO ACCESO PERMANENTE	<input type="checkbox"/>	SUPERFICIE

#### AERÓDROMOS

<input type="checkbox"/> <b>AERÓDROMO</b>	<b>Atributos específicos</b>				
	Nº DE PISTAS		ANCHURA		PAVIMENTO PISTA PRINCIPAL
	TALLER	<input type="checkbox"/>	TORRE DE CONTROL	<input type="checkbox"/>	
	LONGITUD		Nº DE HANGARES		

#### REFUGIO DE MONTAÑA

<input type="checkbox"/> <b>REFUGIO</b>	<b>Atributos específicos</b>			
	COTA ALTURA		NOMBRE OFICIAL	
	GUARDA (Si/No)	<input type="checkbox"/>	Nº DE PLAZAS	
	COCINA (Si/No)	<input type="checkbox"/>		

#### PUERTOS E INSTALACIONES NAÚTICAS

<input type="checkbox"/>	<b>Atributos específicos</b>							
	ELECTRICIDAD	<input type="checkbox"/>	PANTALAN	<input type="checkbox"/>	DIQUE SECO	<input type="checkbox"/>	ELEVADOR	<input type="checkbox"/>
	VARADERO	<input type="checkbox"/>	GASOLINERA	<input type="checkbox"/>	RAMPA	<input type="checkbox"/>	AGUA POTABLE	<input type="checkbox"/>
	Nº DE AMARRES				CALADO DE LA BOCANA			

#### OTROS

<input type="checkbox"/> <b>PALOMAR</b>	SUPERFICIE		<input type="checkbox"/> <b>CABALLERIZAS</b>	Nº DE PLAZAS	
---	------------	--	--	--------------	--



## Espacios Complementarios

CÓDIGO INSTALACIÓN <b>18152902</b>	ESPACIO COMPLEMENTARIO Nº <b>3</b>	Nombre del espacio complementario (si está repetido numéralo) <b>ALMACEN</b>
---------------------------------------	---------------------------------------	---

NOMBRE DE TODOS LOS ESPACIOS DEPORTIVOS A QUE DA SERVICIO ESTE ESPACIO COMPLEMENTARIO CAMPO DE FUTBOL PISTA POLIDEPORTIVA
---

### ATRIBUTOS GENERALES

ESTADO DE USO (del espacio deportivo. No de la instalación en su conjunto)	Año de Construcción * <b>1975</b>	Año de Remodelación * <b>2009</b>
<input type="checkbox"/> En Uso (cuando funciona normalmente en su período de apertura) <input type="checkbox"/> En Uso (funciona normalmente durante gran parte del año) <input type="checkbox"/> En Uso Estacional (funciona en la temporada normal de actividad) <input checked="" type="checkbox"/> Fuera de Uso (no funciona normalmente en su período de apertura) <input type="checkbox"/> En Construcción (ha comenzado la obra pero todavía no está funcionando) <input checked="" type="checkbox"/> En Remodelación (temporalmente fuera de uso por trabajos de adecuación) <input type="checkbox"/> Fuera de Uso (cierre permanente con carácter indefinido)	* Se refiere al espacio complementario no a la instalación.	
CONSERVACIÓN (estado general de conservación, no limpieza)	OBSERVACIONES	
<input checked="" type="checkbox"/> Bueno <input type="checkbox"/> Regular (alguna imperfección pero no impide el uso normal) <input type="checkbox"/> Mal estado (no adecuado para el desarrollo normal de la actividad) <input type="checkbox"/> Inservible (inviabile para la realización de la actividad)		

### ESPACIOS COMPLEMENTARIOS GENERALES

VESTUARIOS (se censará por separado cada bloque de conjunto de vestuarios que tenga un funcionamiento homogéneo e independiente)				
<input type="checkbox"/> VESTUARIOS	Atributos específicos			
	Nº VESTUARIOS COLECTIVOS		Nº CABINAS INDIVIDUALES	Nº DUCHAS
	Nº VESTUARIOS INDIVIDUALES		Nº TAQUILLAS INDIVIDUALES	Nº LAVABOS
	SUPERFICIE		Nº DE URINARIOS	Nº INODOROS
	SISTEMA DE PRODUCCIÓN DE ACS	Gasoil <input type="checkbox"/> Gas natural <input type="checkbox"/> Biomasa <input type="checkbox"/> Placas solares <input type="checkbox"/> Otros :		

### ASEOS PÚBLICOS (se censará cada uno de los módulos de servicios diferenciados)

<input type="checkbox"/> ASEOS PÚBLICOS	Atributos específicos		
	PÚBLICOS	<input type="checkbox"/>	Nº DE URINARIOS
	DEPORTISTAS	<input type="checkbox"/>	Nº LAVABOS
	COMÚN	<input type="checkbox"/>	Nº DE INODOROS

### ALMACEN DEPORTIVO (se diferencia del almacén general en que éste tiene una relación directa con los espacios deportivos asociados)

<input checked="" type="checkbox"/> ALMACEN DEPORTIVO	Atributos específicos			
	SUPERFICIE	<b>80</b>	VENTILACIÓN NATURAL	<b>0</b>
	ALTURA	<b>2,5</b>	LUX DE ILUMINACIÓN	
	PUERTA DIRECTA	<b>-1</b>	Nº RENOVACIONES AIRE /HORA	

### ALMACEN MANTENIMIENTO

<input type="checkbox"/> ALMACEN MANTENIMIENTO	Atributos específicos			
	SUPERFICIE		VENTILACIÓN NATURAL	
	ALTURA		LUX DE ILUMINACIÓN	
	PUERTA DIRECTA		Nº RENOVACIONES AIRE /HORA	

### GRADAS (se censará cada tipo por separado en cada instalación)

<input type="checkbox"/> GRADAS DE ESPECTADORES	Atributos específicos				
	GRADA FIJA	<input type="checkbox"/>	CUBIERTA TOTAL	<input type="checkbox"/>	Nº DE PLAZAS SENTADOS
	GRADA MÓVIL	<input type="checkbox"/>	CUBIERTA PARCIAL	<input type="checkbox"/>	Nº DE PLAZAS DE PIE
	GRADA MIXTA	<input type="checkbox"/>	SIN CUBIERTA	<input type="checkbox"/>	



## Espacios Complementarios

### ESPACIOS COMPLEMENTARIOS ESPECÍFICOS (característicos de determinadas instalaciones deportivas)

#### REMONTES (cable esquí)

<input type="checkbox"/> <b>REMONTE</b>	<b>Atributos específicos</b>			
	LONGITUD		CAPACIDAD	
	DESNIVEL		DENOMINACIÓN	

#### ZONA VARADA EN PLAYA

<input type="checkbox"/> <b>ZONA VARADA</b>	<b>Atributos específicos</b>				
	PASILLO ACCESO ESTACIONAL	<input type="checkbox"/>	PASILLO ACCESO PERMANENTE	<input type="checkbox"/>	SUPERFICIE

#### AERÓDROMOS

<input type="checkbox"/> <b>AERÓDROMO</b>	<b>Atributos específicos</b>				
	Nº DE PISTAS		ANCHURA		PAVIMENTO PISTA PRINCIPAL
	TALLER	<input type="checkbox"/>	TORRE DE CONTROL	<input type="checkbox"/>	
	LONGITUD		Nº DE HANGARES		

#### REFUGIO DE MONTAÑA

<input type="checkbox"/> <b>REFUGIO</b>	<b>Atributos específicos</b>			
	COTA ALTURA		NOMBRE OFICIAL	
	GUARDA (Si/No)	<input type="checkbox"/>	Nº DE PLAZAS	
	COCINA (Si/No)	<input type="checkbox"/>		

#### PUERTOS E INSTALACIONES NAÚTICAS

<input type="checkbox"/>	<b>Atributos específicos</b>							
	ELECTRICIDAD	<input type="checkbox"/>	PANTALAN	<input type="checkbox"/>	DIQUE SECO	<input type="checkbox"/>	ELEVADOR	<input type="checkbox"/>
	VARADERO	<input type="checkbox"/>	GASOLINERA	<input type="checkbox"/>	RAMPA	<input type="checkbox"/>	AGUA POTABLE	<input type="checkbox"/>
	Nº DE AMARRES				CALADO DE LA BOCANA			

#### OTROS

<input type="checkbox"/> <b>PALOMAR</b>	SUPERFICIE		<input type="checkbox"/> <b>CABALLERIZAS</b>	Nº DE PLAZAS	
---	------------	--	--	--------------	--



## Instalación deportiva

CÓDIGO INSTALACIÓN <b>18152903</b>	<input type="checkbox"/> BAJA El año : <b>0</b>	<input type="checkbox"/> ALTA	
Instalación del censo 97 que ya no existe		Instalación que no está en censo provisional 05	
Comunidad Autónoma <b>ANDALUCÍA</b>	Provincia <b>GRANADA</b>	Municipio (obligatorio) <b>Pedro Martínez</b>	Zonas GR-4 GUADIX - LOS MONTES
Núcleo de Población <b>PEDRO-MARTINEZ</b>	Distrito	Barrio	
Nombre oficial de la instalación (obligatorio) <b>PISCINA MUNICIPAL</b>		Nombre por el que es conocida la instalación (si es distinto)	
Dirección : vía, número, código postal (obligatorio) <b>C/ Carretera Villanueva</b> Nº: <b>S/N</b> Código postal <b>18530</b>		Año de Inicio de la Actividad Deportiva (4dígitos) <b>1984</b>	
Teléfono <b>669572041</b>	Fax <b>958687144</b>	E-Mail <b>divermontes.ocio@hotmail.com</b>	Página Web
Coordenadas Geográficas (X,Y,Z) en el punto de acceso a la instalación			
Latitud : <b>0</b>	Longitud : <b>0</b>	Altura : <b>0</b>	UTMX: <b>479897,556141975</b> UTMY: <b>4150965,09492501</b>
Situación de la Instalación (elegir una)			
Urbana : <input checked="" type="radio"/>	Periférica (borde urbana) : <input type="radio"/>	No Urbana : <input type="radio"/>	
Accesibilidad (sobre todo para las sillas de ruedas)			
Deportistas :	<input type="checkbox"/> Tienen acceso desde el exterior <input type="checkbox"/> Pueden circular por el interior <input type="checkbox"/> Tienen vestuarios adaptados	Visitantes/Espectadores :	<input type="checkbox"/> Tienen acceso desde el exterior <input type="checkbox"/> Pueden circular por el interior <input type="checkbox"/> Tienen aseos adaptados
Régimen de Acceso a la Instalación (se pueden marcar más de una opción)			
<input checked="" type="checkbox"/> Libre Gratuito <input type="checkbox"/> Libre pagando entrada (un uso o bono) <input type="checkbox"/> Libre pagando cuota de abono		<input type="checkbox"/> Restringido a Alumnos (de un centro de enseñanza) <input type="checkbox"/> Restringido a residentes (del edificio o establecimiento turístico) <input type="checkbox"/> Restringido a trabajadores o accionistas	
Usuarios que utilizan la instalación (se puede marcar más de una opción)			
<input type="checkbox"/> Escolares (grupos de centros de enseñanza) <input checked="" type="checkbox"/> Deportistas en general (usuarios individuales o en grupo) <input type="checkbox"/> Deportistas de competición (federados o similar)			
Propiedad de la Instalación (Nombre del propietario (en caso de no saberlo, el del suelo). Si es un particular se pondrá PARTICULAR)			
<input checked="" type="checkbox"/> PROPIEDAD PÚBLICA			
<input type="checkbox"/> <b>Administración General del Estado</b> <input type="checkbox"/> Consejo Superior de Deportes (CSD) <input type="checkbox"/> Universidad Nacional de Enseñanza a Distancia <input type="checkbox"/> M. de Defensa (instalación propiedad de las FFAA) <input type="checkbox"/> M. de Defensa IES y Centros Públicos de Enseñanza <input type="checkbox"/> M. de Defensa Academias Militares <input type="checkbox"/> M. de Interior (Policía Nacional y Guardia Civil) <input type="checkbox"/> M. de Interior Instituciones penitenciarias <input type="checkbox"/> M. de Interior Academias de Formación Policial <input type="checkbox"/> Otros ministerios <input type="checkbox"/> Organismos Autónomos distintos del CSD <input type="checkbox"/> Empresas propiedad del estado <input type="checkbox"/> Otros		<input type="checkbox"/> <b>Administración Autonómica</b> <input type="checkbox"/> Comunidad Autónoma <input type="checkbox"/> Institutos de Enseñanza Secundaria (IES) <input type="checkbox"/> Centros de Educación Infantil (de 0 a 3 años) <input type="checkbox"/> Policía Autónoma <input type="checkbox"/> Universidades Públicas <input type="checkbox"/> Empresas propiedad de C.C.A.A. <input type="checkbox"/> Otros <input checked="" type="checkbox"/> <b>Administración Local</b> <input checked="" type="checkbox"/> Ayuntamiento (propiedad municipal) <input type="checkbox"/> Centro de Educación Infantil y Primaria (CEIP) <input type="checkbox"/> Institutos de Enseñanza Secundaria (IES) <input type="checkbox"/> Centros de Educación Infantil (de 0 a 3 años) <input type="checkbox"/> Entidades Locales Menores <input type="checkbox"/> Comarcas. Mancomunidades o Feder. Municipios <input type="checkbox"/> Diputaciones <input type="checkbox"/> Centro de Educación Infantil y Primaria (CEIP) <input type="checkbox"/> Institutos de Enseñanza Secundaria (IES) <input type="checkbox"/> Centros de Educación Infantil (de 0 a 3 años) <input type="checkbox"/> Empresas propiedad de la Adm. Local. <input type="checkbox"/> Otros	



## Instalación deportiva

<input type="checkbox"/> <b>PROPIEDAD PRIVADA</b>	
<input type="checkbox"/> <b>Privados Deportivos (asociativos o empresas)</b> <ul style="list-style-type: none"><li><input type="checkbox"/> Asociativos<ul style="list-style-type: none"><li><input type="checkbox"/> Fundaciones Deportivas</li><li><input type="checkbox"/> Federaciones Deportivas<ul style="list-style-type: none"><li><input type="checkbox"/> Nacional</li><li><input type="checkbox"/> Autonómica</li><li><input type="checkbox"/> Local</li></ul></li><li><input type="checkbox"/> Clubes</li><li><input type="checkbox"/> Asociaciones y Agrupaciones</li><li><input type="checkbox"/> Peñas</li><li><input type="checkbox"/> Otros</li></ul></li><li><input type="checkbox"/> Empresas cuyo fin sea el deporte<ul style="list-style-type: none"><li><input type="checkbox"/> Sociedades Anónimas Deportivas</li><li><input type="checkbox"/> Sociedades Empresariales Deportivas</li><li><input type="checkbox"/> Otras</li></ul></li></ul>	<input type="checkbox"/> <b>Privados No Deportivos (otros fines no deportivos)</b> <ul style="list-style-type: none"><li><input type="checkbox"/> Educativos (incluye todos los tipos de enseñanza)<ul style="list-style-type: none"><li><input type="checkbox"/> Universidades</li><li><input type="checkbox"/> Colegios privados concertados (con subvención)</li><li><input type="checkbox"/> Colegios privados</li><li><input type="checkbox"/> Guarderías</li><li><input type="checkbox"/> Otros</li></ul></li><li><input type="checkbox"/> Religiosos (inst. religiosas que no sean de enseñanza)</li><li><input type="checkbox"/> Sociedades Empresariales (para sus trabajadores)</li><li><input type="checkbox"/> Residenciales</li><li><input type="checkbox"/> Turísticos (hostelería y turismo, como hoteles, etc)</li><li><input type="checkbox"/> Otros</li></ul>

GESTIÓN DE LA INSTALACIÓN (Nombre del gestor (en caso de no saberlo, el del suelo). Si es un particular se pondrá PARTICULAR)

<input checked="" type="checkbox"/> <b>GESTIÓN PÚBLICA</b>	
<input type="checkbox"/> <b>Administración General del Estado</b> <ul style="list-style-type: none"><li><input type="checkbox"/> Consejo Superior de Deportes (CSD)</li><li><input type="checkbox"/> Universidad Nacional de Enseñanza a Distancia</li><li><input type="checkbox"/> M. de Defensa (instalación propiedad de las FFAA)<ul style="list-style-type: none"><li><input type="checkbox"/> M. de Defensa IES y Centros Públicos de Enseñanza</li><li><input type="checkbox"/> M. de Defensa Academias Militares</li></ul></li><li><input type="checkbox"/> M. de Interior (Policía Nacional y Guardia Civil)<ul style="list-style-type: none"><li><input type="checkbox"/> M. de Interior Instituciones penitenciarias</li><li><input type="checkbox"/> M. de Interior Academias de Formación Policial</li></ul></li><li><input type="checkbox"/> Otros ministerios</li><li><input type="checkbox"/> Organismos Autónomos distintos del CSD</li><li><input type="checkbox"/> Empresas propiedad del estado</li><li><input type="checkbox"/> Otros</li></ul>	<input type="checkbox"/> <b>Administración Autonómica</b> <ul style="list-style-type: none"><li><input type="checkbox"/> Comunidad Autónoma<ul style="list-style-type: none"><li><input type="checkbox"/> Institutos de Enseñanza Secundaria (IES)</li><li><input type="checkbox"/> Centros de Educación Infantil (de 0 a 3 años)</li><li><input type="checkbox"/> Policía Autónoma</li></ul></li><li><input type="checkbox"/> Universidades Públicas</li><li><input type="checkbox"/> Empresas propiedad de C.C.A.A.</li><li><input type="checkbox"/> Otros</li></ul>
	<input checked="" type="checkbox"/> <b>Administración Local</b> <ul style="list-style-type: none"><li><input checked="" type="checkbox"/> Ayuntamiento (propiedad municipal)<ul style="list-style-type: none"><li><input type="checkbox"/> Centro de Educación Infantil y Primaria (CEIP)</li><li><input type="checkbox"/> Institutos de Enseñanza Secundaria (IES)</li><li><input type="checkbox"/> Centros de Educación Infantil (de 0 a 3 años)</li></ul></li><li><input type="checkbox"/> Entidades Locales Menores</li><li><input type="checkbox"/> Comarcas. Mancomunidades o Feder. Municipios</li><li><input type="checkbox"/> Diputaciones<ul style="list-style-type: none"><li><input type="checkbox"/> Centro de Educación Infantil y Primaria (CEIP)</li><li><input type="checkbox"/> Institutos de Enseñanza Secundaria (IES)</li><li><input type="checkbox"/> Centros de Educación Infantil (de 0 a 3 años)</li></ul></li><li><input type="checkbox"/> Empresas propiedad de la Adm. Local.</li><li><input type="checkbox"/> Otros</li></ul>

<input type="checkbox"/> <b>GESTIÓN PRIVADA</b>	
<input type="checkbox"/> <b>Privados Deportivos (asociativos o empresas)</b> <ul style="list-style-type: none"><li><input type="checkbox"/> Asociativos<ul style="list-style-type: none"><li><input type="checkbox"/> Fundaciones Deportivas</li><li><input type="checkbox"/> Federaciones Deportivas<ul style="list-style-type: none"><li><input type="checkbox"/> Nacional</li><li><input type="checkbox"/> Autonómica</li><li><input type="checkbox"/> Local</li></ul></li><li><input type="checkbox"/> Clubes</li><li><input type="checkbox"/> Asociaciones y Agrupaciones</li><li><input type="checkbox"/> Peñas</li><li><input type="checkbox"/> Otros</li></ul></li><li><input type="checkbox"/> Empresas cuyo fin sea el deporte<ul style="list-style-type: none"><li><input type="checkbox"/> Sociedades Anónimas Deportivas</li><li><input type="checkbox"/> Sociedades Empresariales Deportivas</li><li><input type="checkbox"/> Otras</li></ul></li></ul>	<input type="checkbox"/> <b>Privados No Deportivos (otros fines no deportivos)</b> <ul style="list-style-type: none"><li><input type="checkbox"/> Educativos (incluye todos los tipos de enseñanza)<ul style="list-style-type: none"><li><input type="checkbox"/> Universidades</li><li><input type="checkbox"/> Colegios privados concertados (con subvención)</li><li><input type="checkbox"/> Colegios privados</li><li><input type="checkbox"/> Guarderías</li><li><input type="checkbox"/> Otros</li></ul></li><li><input type="checkbox"/> Religiosos (inst. religiosas que no sean de enseñanza)</li><li><input type="checkbox"/> Sociedades Empresariales (para sus trabajadores)</li><li><input type="checkbox"/> Residenciales</li><li><input type="checkbox"/> Turísticos (hostelería y turismo, como hoteles, etc)</li><li><input type="checkbox"/> Otros</li></ul>



## Instalación deportiva

### USA ENERGÍA RENOVABLE

Placa Solar Termica  Placa Solar Fotovoltaica  Eólica  Hidráulica  Biomasa

### COMPLEJO DEPORTIVO

Pertenece a un Complejo Deportivo : No Nombre Complejo:

SITUACION URBANISTICA	Planteamiento que le afecta:	NORMAS SUBSIDIARIAS
	Clasificación del suelo:	SUELO URBANO
	Calificación del suelo:	EQUIPAMIENTO PUBLICO

CONDICIONES URBANISTICAS	Condiciones del Solar	Calzada pavimentada	<input checked="" type="checkbox"/>
		Encintado de aceras	<input checked="" type="checkbox"/>
		Suministro de agua	<input checked="" type="checkbox"/>
		Alcantarillado	<input checked="" type="checkbox"/>
		Electricidad	<input checked="" type="checkbox"/>
		Alumbrado público	<input checked="" type="checkbox"/>
	Parcelación	Superficie del solar:	13510
		Parcela mínima :	CATASTRO100
		Proyectado :	1779

		Normas	Proyectado
CONDICIONES DE LA EDIFICACIÓN	OCUPACIÓN	Ocupación	100 %
		Fondo máximo edificable	m
		Dimensión patios	m
	ALTURAS	Altura máxima en m	7,5 m
		Nº max de plantas	B+1
		Planta baja incl. semisótano	4,5 m
		Alt. semisó. a cara inf. forjado	1,5 m
	EDIFICABILIDAD	Uso distinto residencial	2
		Uso residencial	m <sup>2</sup> /m <sup>2</sup>
	SITUACIÓN DE LAS EDIFICACIONES	Retranqueos a fachada	
Otros retranqueos			
TIPOLOGÍA		m	

CUMPLIMIENTO NORMATIVA TÉCNICA	Protección contra incendios	Bies	<input checked="" type="checkbox"/>
		Extintores	<input checked="" type="checkbox"/>
		Detección de incendios	<input type="checkbox"/>
	Accesibilidad	Adaptación de Aseos	<input checked="" type="checkbox"/>
		Adaptación de Vestuarios	<input checked="" type="checkbox"/>
		Pasillos	<input checked="" type="checkbox"/>
		Accesos exteriores	<input checked="" type="checkbox"/>
	Reglamento de espectáculos públicos	Señalización evacuación	<input checked="" type="checkbox"/>
		Alumbrado de emergencia	<input checked="" type="checkbox"/>
		Grupo electrógeno	<input type="checkbox"/>
		Plan de emergencia	<input checked="" type="checkbox"/>





## Instalación deportiva

ATENCIÓN ADMINISTRATIVA	Persona de atención al usuario	<input checked="" type="checkbox"/>
	Archivo e historial de cada usuario	<input type="checkbox"/>
	Archivos informatizados	<input type="checkbox"/>
	Despachos para atención confidencial	<input type="checkbox"/>
	Posibilidad de pago con tarjeta de crédito	<input type="checkbox"/>
	Relaciones públicas para atención a usuarios	<input checked="" type="checkbox"/>
	Conexión a Internet	<input type="checkbox"/>
	Prensa escrita	<input type="checkbox"/>

### INFORMACION ADICIONAL

<input type="checkbox"/> Transporte Colectivo (parada cercana)	<input type="checkbox"/> Servicios Comerciales	<input type="checkbox"/> Masaje
<input type="checkbox"/> Integrado en centro sociocultural	<input checked="" type="checkbox"/> Control de Acceso	<input type="checkbox"/> Aula de Formación
<input type="checkbox"/> Protección contra Incendios	<input type="checkbox"/> Salón de Actos	<input type="checkbox"/> Sauna
<input type="checkbox"/> Taller de Mantenimiento	<input type="checkbox"/> Centro Médico	<input type="checkbox"/> Hidromasaje
<input checked="" type="checkbox"/> Almacén General	<input checked="" type="checkbox"/> Enfermería	<input type="checkbox"/> Baño Turco
<input type="checkbox"/> Aparcamiento (propio o cercano)	<input type="checkbox"/> Fisioterapia	<input type="checkbox"/> Ducha Ciclónica
<input type="checkbox"/> Oficinas	<input type="checkbox"/> Estética	<input type="checkbox"/> Sala de Lectura
<input checked="" type="checkbox"/> Bar	<input type="checkbox"/> Peluquería	<input type="checkbox"/> Sala de Exposiciones
<input type="checkbox"/> Restaurante	<input type="checkbox"/> Zona Infantil	<input type="checkbox"/> Otros:

Observaciones

SISTEMAS DE GESTIÓN	Sistemas Informáticos de Gestión	Programa a medida	<input type="radio"/>
		Programa propio	<input type="radio"/>
		No existe	<input checked="" type="radio"/>
	Estado de Hardware (5)	Óptimo	<input type="radio"/>
		Bueno	<input type="radio"/>
		Malo	<input type="radio"/>
	Control de Acceso	Mecanismo automático	<input type="radio"/>
		Mecanismo manual	<input checked="" type="radio"/>
		No existe	<input type="radio"/>



## Espacio deportivo convencional

CÓDIGO INSTALACIÓN <b>18152903</b>	ESPACIO DEPORTIVO Nº <b>1</b>	¿Es el espacio deportivo principal de la Instalación? <input checked="" type="checkbox"/>
---------------------------------------	----------------------------------	--

Nombre del espacio deportivo (si está repetido numéralo)  
**Piscina grande**

### ATRIBUTOS GENERALES

CERRAMIENTO (del espacio deportivo. No de la instalación en su conjunto)

**Espacio Abierto (sin cubierta o temporal. Globos, lonas, no cerramiento lateral)**

Aire Libre (no dispone de ningún tipo de cubierta)

Cerramiento estacional (tiene cerramiento pero solo en temporadas)

Sólo Cubierto (tiene cubierta pero está abierto lateralmente)

**Recinto Cerrado (con cubierta y cerramiento lateral al menos hasta 2/3 partes)**

Cerrado Fijo (cerramiento tradicional)

Cubierta Móvil (la cubierta es móvil y permite cerrar en un momento dado)

Cerramiento Textil (con lonas o similar no desmontables, no estacional)

Año de Construcción *	Año de Remodelación *
<b>1984</b>	<b>0</b>

\* Se refiere al espacio deportivo no a la instalación.

Sistema de Calefacción

SI  NO

Sistema de Climatización

SI  NO

Altura libre (solo cubierto)

ESTADO DE USO (del espacio deportivo. No de la instalación en su conjunto)

**En Uso (cuando funciona normalmente en su período de apertura)**

En Uso (funciona normalmente durante gran parte del año)

En Uso Estacional (funciona en la temporada normal de actividad)

**Fuera de Uso (no funciona normalmente en su periodo de apertura)**

En Construcción (ha comenzado la obra pero todavía no está funcionando)

En Remodelación (temporalmente fuera de uso por trabajos de adecuación)

Fuera de Uso (cierre permanente con carácter indefinido)

Actividad Deportiva Principal  
**Natación**

Otras Actividades

ILUMINACIÓN (posibilidades de uso nocturno en función del alumbrado artificial)

**Permite Uso Nocturno (se puede desarrollar en su mayor parte la actividad)**

Permite la Competición

Permite Entrenamientos

**No Permite Uso Nocturno (cuando no hay o es parcial o insuficiente)**

No Hay Iluminación

Es Parcial o Insuficiente

PAVIMENTO (si hay varios el más representativo.)

**NATURAL (carácter natural sin proceso de prefabricación)**

Tierra (pavimento original)  Tierra Batida  Ceniza

Tierra Estabilizada  Hierba Natural  Arena

Cantos Rodados/Rocas  Nieve  Hielo  Otros

**MADERA (de madera o corcho adaptados a pavimentos deportivos)**

Madera-Rígido (sobre solera rígida)  Corcho-Rígido

Madera-Elástica (sobre base elástica, rastreles)  Corcho-Elástico

Otros Pavimentos de madera

**HIERBA ARTIFICIAL**

Agua (sin arena ni caucho)  Arena  Caucho  Otros

**SINTÉTICOS (prefabricados o en obra, de PVC, caucho, poliuretano, latex, ...)**

Sintético-Rígido  Sintético-Elástico  Otros

**METÁLICOS**

Acero Inoxidable  Acero (chapa)  Aluminio  Otros

**HORMIGONES Y AGLOMERADOS (pavimentos duros de composición aglomerada)**

Hormigón (sin tratar)  Hormigón Poroso  Resina Acrílicas

Hormigón (con tratamiento superficial)  Asfalto  Otros

**BALDOSAS Y SIMILAR (formado por piezas de cerámica, hormigón o piedra)**

Baldosa Cerámica  Baldosa Hormigón  Terrazo

Baldosa Asfáltica  Loseta (gresite)  Piedra  Otros

**OTROS PAVIMENTOS**

Moqueta  Tapati  Tapiz  Fibra de Vidrio  Otros

CONSERVACIÓN DEL PAVIMENTO

Bueno

Regular (alguna imperfección)

Mal estado (no adecuado para la p.d.)

Inservible (inviabile para la p.d.)

No permite la práctica deportiva

OBSERVACIONES

**REMODELACION 2022/2/PPOYS-133 PENDIENTE DE EJECUCION**



## Espacio deportivo convencional

### TIPOLOGÍA DE ESPACIOS CONVENCIONALES Y SUS ATRIBUTOS ESPECÍFICOS

#### PISTAS

**PISTAS POLIDEPORTIVAS (permiten la práctica de varios deportes)**

- Pistas Polideportivas 1 de 400 a 800 m2 en espacio Abierto
- Pistas Polideportivas 2 de 800 a 1000 m2 en espacio Abierto
- Pistas Polideportivas 3 de 1000 a 1288 m2 en espacio Abierto
- Pistas Polideportivas 4 de 1288 a 1632 m2 en espacio Abierto
- Pistas Polideportivas 1 de 400 a 800 m2 en espacio Cerrado
- Pistas Polideportivas 2 de 800 a 1000 m2 en espacio Cerrado
- Pistas Polideportivas 3 de 1000 a 1288 m2 en espacio Cerrado
- Pistas Polideportivas 4 de 1288 a 1632 m2 en espacio Cerrado

**PISTAS ESPECIALIZADAS Y OTRAS PISTAS (adaptadas a un deporte y no catalogadas)**

- Pista de Tenis       Pista de Hielo       Pista de Petanca
- Otras Pistas Mayores de 400 m2 en espacios Abiertos
- Pequeñas menores de 400 m2 en espacios Abiertos
- Otras Pistas Mayores de 400 m2 en espacios Cerrados
- Pequeñas menores de 400 m2 en espacios Cerrados

#### Atributos específicos

LARGO (marcaje más márgenes)	
ANCHO (marcaje más márgenes)	
SUPERFICIE (incluido márgenes)	

#### PISTAS CON PARED

**PISTAS POLIDEPORTIVAS CON FRONTÓN (con dos paredes como mínimo para varios deportes)**

- P. Polid. con Frontón 1 de 400 a 800 m2 en espacio Abierto
- P. Polid. con Frontón 2 de 800 a 1000 m2 en espacio Abierto
- P. Polid. con Frontón 3 mayor de 1000 m2 en espacio Abierto
- P. Polid. con Frontón 1 de 400 a 800 m2 en espacio Cerrado
- P. Polid. con Frontón 2 de 800 a 1000 m2 en espacio Cerrado
- P. Polid. con Frontón 3 mayor de 1000 m2 en espacio Cerrado

**FRONTONES Y OTRAS PISTAS CON PARED (adaptadas a un deporte y no catalogadas)**

- Frontón en espacio Abierto       Padel       Squash
- Trinquete en espacio Abierto
- Otras Pistas con pared mayores de 400m2 en espacio Abierto
- Otras Pistas con pared menores de 400 m2 en espacio Abierto
- Frontón en espacio Cerrado
- Trinquete en espacio Cerrado
- Otras Pistas con pared mayores de 400m2 en espacio Cerrado

#### Atributos específicos

LARGO (marcaje más márgenes)	
ANCHO (marcaje más márgenes)	
SUPERFICIE (incluido márgenes)	
ALTURA PARED (la principal)	
Nº PAREDES (laterales)	

#### CAMPOS (de forma rectangular, definidos por el pavimento o valla perimetral. Normalmente superan los 1500 m2)

**CAMPOS POLIDEPORTIVOS (permiten la práctica de varios deportes)**

- Campo Polideportivo 1 de 1500 a 4000 m2 (menor que un campo de fútbol)
- Campo Polideportivo 2 de 4000 a 8000 m2 (la mayoría de futbol hasta 100x80m))
- Campo Polideportivo 3 mayor de 8000 m2 (campos grandes de fútbol de más de 100x80m)

**CAMPOS ESPECIALIZADOS Y OTROS CAMPOS (para un deporte y los no catalogados)**

- Fútbol mínimo 4000 m2       Fútbol-7 mínimo 1500 m2       Rugby mínimo 4000 m2
- Hockey mínimo 4000 m2       Béisbol mínimo 4000 m2       Softbol
- Zona de lanzamiento de Atletismo. Campo interior de la pista de atletismo
- Otros campos mayores de 2000 m2       Otros campos menores de 2000 m2

#### Atributos específicos

LARGO (marcaje más márgenes)	
ANCHO (marcaje más márgenes)	
SUPERFICIE (incluido márgenes)	



## Espacio deportivo convencional

VASOS DE PISCINA (Actividad en medio acuático. En recinto cerrado piscinas cubiertas)															
<input type="checkbox"/> <b>VASOS DEPORTIVOS (tienen dimensiones que se adaptan a la competición)</b> <input type="checkbox"/> Vaso Deportivo de 50 m en espacio abierto <input type="checkbox"/> Vaso Deportivo de 25 m en espacio abierto <input type="checkbox"/> Vaso Deportivo de 50 m en espacio cerrado <input type="checkbox"/> Vaso Deportivo de 25 m en espacio cerrado <input checked="" type="checkbox"/> <b>OTROS VASOS (vasos de carácter no deportivo)</b> <input checked="" type="checkbox"/> Vaso de enseñanza en espacio abierto <input type="checkbox"/> Vaso hidromasaje <input type="checkbox"/> Otros Vasos > 50 m2 en espacio abierto <input type="checkbox"/> Vaso de enseñanza en espacio cerrado <input type="checkbox"/> Vaso de chapoteo en espacio cerrado <input type="checkbox"/> Vaso Deportivo 33 m en espacio abierto <input type="checkbox"/> Vaso de Saltos en espacio abierto <input type="checkbox"/> Vaso Deportivo 33 m en espacio cerrado <input type="checkbox"/> Vaso de Saltos en espacio cerrado <input type="checkbox"/> Vaso recreativo en espacio abierto <input type="checkbox"/> Vaso de chapoteo en espacio abierto <input type="checkbox"/> Otros Vasos < 50 m2 <input type="checkbox"/> Vaso recreativo en espacio cerrado <input type="checkbox"/> Otros Vasos > 50 m2 en espacio cerrado	<table border="1"> <thead> <tr> <th colspan="2">Atributos específicos</th> </tr> </thead> <tbody> <tr> <td>LARGO (mayor del vaso)</td> <td><b>24 m.</b></td> </tr> <tr> <td>ANCHO (mayor del vaso)</td> <td><b>14 m.</b></td> </tr> <tr> <td>SUPERFICIE (de lámina de agua))</td> <td><b>336 m2</b></td> </tr> <tr> <td>PROFUNDIDA MÁXIMA</td> <td><b>3,6 m.</b></td> </tr> <tr> <td>PROFUNDIDAD MÍNIMA</td> <td><b>1,6 m.</b></td> </tr> <tr> <td>NÚMERO DE CALLES</td> <td><b>0</b></td> </tr> </tbody> </table>	Atributos específicos		LARGO (mayor del vaso)	<b>24 m.</b>	ANCHO (mayor del vaso)	<b>14 m.</b>	SUPERFICIE (de lámina de agua))	<b>336 m2</b>	PROFUNDIDA MÁXIMA	<b>3,6 m.</b>	PROFUNDIDAD MÍNIMA	<b>1,6 m.</b>	NÚMERO DE CALLES	<b>0</b>
Atributos específicos															
LARGO (mayor del vaso)	<b>24 m.</b>														
ANCHO (mayor del vaso)	<b>14 m.</b>														
SUPERFICIE (de lámina de agua))	<b>336 m2</b>														
PROFUNDIDA MÁXIMA	<b>3,6 m.</b>														
PROFUNDIDAD MÍNIMA	<b>1,6 m.</b>														
NÚMERO DE CALLES	<b>0</b>														
Tipo de Rebosadero del Vaso	<input type="checkbox"/> Desbordante (Munich) <input type="checkbox"/> Lineal en Pared (Garganta) <input checked="" type="checkbox"/> Puntual en Pared (Skimers) <input type="checkbox"/> No tiene														

ESPACIOS LONGITUDINALES (La actividad se desarrolla siguiendo un recorrido)											
<input type="checkbox"/> <b>ESPACIOS LONGITUDINALES DE ATLETISMO (Pistas de carreras y otros longitudinales)</b> <input type="checkbox"/> Pista de Atletismo de 400m <input type="checkbox"/> 300 m de cuerda <input type="checkbox"/> 200 m de cuerda <input type="checkbox"/> Recta de carreras de Atletismo <input type="checkbox"/> Recta de saltos (longitud, triple y pértiga) <input type="checkbox"/> Zona de Salto de Altura <input type="checkbox"/> Otras Pistas de Atletismo (dimesiones irregulares) <input type="checkbox"/> <b>OTROS ESPACIOS LONGITUDINALES (para un deporte, pequeños y no catalogados)</b> <input type="checkbox"/> Velódromo <input type="checkbox"/> Patinódromo <input type="checkbox"/> Anillo de Hielo <input type="checkbox"/> Otros Espacios Longitudinales (mayores de 100m) <input type="checkbox"/> Otros menores de 100m	<table border="1"> <thead> <tr> <th colspan="2">Atributos específicos</th> </tr> </thead> <tbody> <tr> <td>LARGO longitud, cuerda)</td> <td></td> </tr> <tr> <td>ANCHODE LA CUERDA</td> <td></td> </tr> <tr> <td>SUPERFICIE (incluido márgenes)</td> <td></td> </tr> <tr> <td>Nº DE CALLES (solo deportivo)</td> <td></td> </tr> </tbody> </table>	Atributos específicos		LARGO longitud, cuerda)		ANCHODE LA CUERDA		SUPERFICIE (incluido márgenes)		Nº DE CALLES (solo deportivo)	
Atributos específicos											
LARGO longitud, cuerda)											
ANCHODE LA CUERDA											
SUPERFICIE (incluido márgenes)											
Nº DE CALLES (solo deportivo)											

SALAS (Se desarrollan las actividades en recinto cerrado. Pueden ser irregulares)									
<input type="checkbox"/> <b>SALAS POLIVALENTES (para actividades de uso no especializado. E.Física. Aerobic, etc)</b> <input type="checkbox"/> Sala Polivalente 1 (sala polivalente de 100 a 200 m2 de superficie) <input type="checkbox"/> Sala Polivalente 2 (sala polivalente de 200 a 300 m2 de superficie) <input type="checkbox"/> Sala Polivalente 3 (sala polivalente mayor de 300 m2 de superficie) <input type="checkbox"/> <b>SALAS ESPECIALIZADAS Y OTRAS SALAS (adaptadas a un uso especializado y otras)</b> <input type="checkbox"/> Sala Equipada con aparatos gimnásticos, de musculación, cardiovasculares, etc) <input type="checkbox"/> Artes marciales (pavimento adaptado) <input type="checkbox"/> Sala Especializada (por la actividad) <input type="checkbox"/> Esgrima <input type="checkbox"/> Otras Salas mayor de 50 m2 <input type="checkbox"/> Menor de 50 m2	<table border="1"> <thead> <tr> <th colspan="2">Atributos específicos</th> </tr> </thead> <tbody> <tr> <td>LARGO (dimensión mayor)</td> <td></td> </tr> <tr> <td>ANCHO (dimensión menor)</td> <td></td> </tr> <tr> <td>SUPERFICIE (del espacio)</td> <td></td> </tr> </tbody> </table>	Atributos específicos		LARGO (dimensión mayor)		ANCHO (dimensión menor)		SUPERFICIE (del espacio)	
Atributos específicos									
LARGO (dimensión mayor)									
ANCHO (dimensión menor)									
SUPERFICIE (del espacio)									





## Espacio deportivo convencional

CÓDIGO INSTALACIÓN <b>18152903</b>	ESPACIO DEPORTIVO Nº <b>2</b>	¿Es el espacio deportivo principal de la Instalación? <input type="checkbox"/>
---------------------------------------	----------------------------------	---

Nombre del espacio deportivo (si está repetido numéralo)  
**Piscina pequeña**

### ATRIBUTOS GENERALES

CERRAMIENTO (del espacio deportivo. No de la instalación en su conjunto)

**Espacio Abierto (sin cubierta o temporal. Globos, lonas, no cerramiento lateral)**

Aire Libre (no dispone de ningún tipo de cubierta)

Cerramiento estacional (tiene cerramiento pero solo en temporadas)

Sólo Cubierto (tiene cubierta pero está abierto lateralmente)

**Recinto Cerrado (con cubierta y cerramiento lateral al menos hasta 2/3 partes)**

Cerrado Fijo (cerramiento tradicional)

Cubierta Móvil (la cubierta es móvil y permite cerrar en un momento dado)

Cerramiento Textil (con lonas o similar no desmontables, no estacional)

Año de Construcción *	Año de Remodelación *
<b>1984</b>	<b>0</b>

\* Se refiere al espacio deportivo no a la instalación.

Sistema de Calefacción

SI  NO

Sistema de Climatización

SI  NO

Altura libre (solo cubierto)

ESTADO DE USO (del espacio deportivo. No de la instalación en su conjunto)

**En Uso (cuando funciona normalmente en su período de apertura)**

En Uso (funciona normalmente durante gran parte del año)

En Uso Estacional (funciona en la temporada normal de actividad)

**Fuera de Uso (no funciona normalmente en su periodo de apertura)**

En Construcción (ha comenzado la obra pero todavía no está funcionando)

En Remodelación (temporalmente fuera de uso por trabajos de adecuación)

Fuera de Uso (cierre permanente con carácter indefinido)

Actividad Deportiva Principal  
**Enseñanza**

Otras Actividades

ILUMINACIÓN (posibilidades de uso nocturno en función del alumbrado artificial)

**Permite Uso Nocturno (se puede desarrollar en su mayor parte la actividad)**

Permite la Competición

Permite Entrenamientos

**No Permite Uso Nocturno (cuando no hay o es parcial o insuficiente)**

No Hay Iluminación

Es Parcial o Insuficiente

CONSERVACIÓN DEL PAVIMENTO

Bueno

Regular (alguna imperfección)

Mal estado (no adecuado para la p.d.)

Inservible (inviabile para la p.d.)

No permite la práctica deportiva

PAVIMENTO (si hay varios el más representativo.)

**NATURAL (carácter natural sin proceso de prefabricación)**

Tierra (pavimento original)  Tierra Batida  Ceniza

Tierra Estabilizada  Hierba Natural  Arena

Cantos Rodados/Rocas  Nieve  Hielo  Otros

**MADERA (de madera o corcho adaptados a pavimentos deportivos)**

Madera-Rígido (sobre solera rígida)  Corcho-Rígido

Madera-Elástica (sobre base elástica, rastreles)  Corcho-Elástico

Otros Pavimentos de madera

**HIERBA ARTIFICIAL**

Agua (sin arena ni caucho)  Arena  Caucho  Otros

**SINTÉTICOS (prefabricados o en obra, de PVC, caucho, poliuretano, latex, ...)**

Sintético-Rígido  Sintético-Elástico  Otros

**METÁLICOS**

Acero Inoxidable  Acero (chapa)  Aluminio  Otros

**HORMIGONES Y AGLOMERADOS (pavimentos duros de composición aglomerada)**

Hormigón (sin tratar)  Hormigón Poroso  Resina Acrílicas

Hormigón (con tratamiento superficial)  Asfalto  Otros

**BALDOSAS Y SIMILAR (formado por piezas de cerámica, hormigón o piedra)**

Baldosa Cerámica  Baldosa Hormigón  Terrazo

Baldosa Asfáltica  Loseta (gresite)  Piedra  Otros

**OTROS PAVIMENTOS**

Moqueta  Tapati  Tapiz  Fibra de Vidrio  Otros

OBSERVACIONES



## Espacio deportivo convencional

### TIPOLOGÍA DE ESPACIOS CONVENCIONALES Y SUS ATRIBUTOS ESPECÍFICOS

#### PISTAS

**PISTAS POLIDEPORTIVAS (permiten la práctica de varios deportes)**

- Pistas Polideportivas 1 de 400 a 800 m2 en espacio Abierto
- Pistas Polideportivas 2 de 800 a 1000 m2 en espacio Abierto
- Pistas Polideportivas 3 de 1000 a 1288 m2 en espacio Abierto
- Pistas Polideportivas 4 de 1288 a 1632 m2 en espacio Abierto
- Pistas Polideportivas 1 de 400 a 800 m2 en espacio Cerrado
- Pistas Polideportivas 2 de 800 a 1000 m2 en espacio Cerrado
- Pistas Polideportivas 3 de 1000 a 1288 m2 en espacio Cerrado
- Pistas Polideportivas 4 de 1288 a 1632 m2 en espacio Cerrado

**PISTAS ESPECIALIZADAS Y OTRAS PISTAS (adaptadas a un deporte y no catalogadas)**

- Pista de Tenis       Pista de Hielo       Pista de Petanca
- Otras Pistas Mayores de 400 m2 en espacios Abiertos
- Pequeñas menores de 400 m2 en espacios Abiertos
- Otras Pistas Mayores de 400 m2 en espacios Cerrados
- Pequeñas menores de 400 m2 en espacios Cerrados

#### Atributos específicos

LARGO (marcaje más márgenes)	
ANCHO (marcaje más márgenes)	
SUPERFICIE (incluido márgenes)	

#### PISTAS CON PARED

**PISTAS POLIDEPORTIVAS CON FRONTÓN (con dos paredes como mínimo para varios deportes)**

- P. Polid. con Frontón 1 de 400 a 800 m2 en espacio Abierto
- P. Polid. con Frontón 2 de 800 a 1000 m2 en espacio Abierto
- P. Polid. con Frontón 3 mayor de 1000 m2 en espacio Abierto
- P. Polid. con Frontón 1 de 400 a 800 m2 en espacio Cerrado
- P. Polid. con Frontón 2 de 800 a 1000 m2 en espacio Cerrado
- P. Polid. con Frontón 3 mayor de 1000 m2 en espacio Cerrado

**FRONTONES Y OTRAS PISTAS CON PARED (adaptadas a un deporte y no catalogadas)**

- Frontón en espacio Abierto       Padel       Squash
- Trinquete en espacio Abierto
- Otras Pistas con pared mayores de 400m2 en espacio Abierto
- Otras Pistas con pared menores de 400 m2 en espacio Abierto
- Frontón en espacio Cerrado
- Trinquete en espacio Cerrado
- Otras Pistas con pared mayores de 400m2 en espacio Cerrado

#### Atributos específicos

LARGO (marcaje más márgenes)	
ANCHO (marcaje más márgenes)	
SUPERFICIE (incluido márgenes)	
ALTURA PARED (la principal)	
Nº PAREDES (laterales)	

#### CAMPOS (de forma rectangular, definidos por el pavimento o valla perimetral. Normalmente superan los 1500 m2)

**CAMPOS POLIDEPORTIVOS (permiten la práctica de varios deportes)**

- Campo Polideportivo 1 de 1500 a 4000 m2 (menor que un campo de fútbol)
- Campo Polideportivo 2 de 4000 a 8000 m2 (la mayoría de futbol hasta 100x80m))
- Campo Polideportivo 3 mayor de 8000 m2 (campos grandes de fútbol de más de 100x80m)

**CAMPOS ESPECIALIZADOS Y OTROS CAMPOS (para un deporte y los no catalogados)**

- Fútbol mínimo 4000 m2       Fútbol-7 mínimo 1500 m2       Rugby mínimo 4000 m2
- Hockey mínimo 4000 m2       Béisbol mínimo 4000 m2       Softbol
- Zona de lanzamiento de Atletismo. Campo interior de la pista de atletismo
- Otros campos mayores de 2000 m2       Otros campos menores de 2000 m2

#### Atributos específicos

LARGO (marcaje más márgenes)	
ANCHO (marcaje más márgenes)	
SUPERFICIE (incluido márgenes)	



## Espacio deportivo convencional

### VASOS DE PISCINA (Actividad en medio acuático. En recinto cerrado piscinas cubiertas)

- VASOS DEPORTIVOS (tienen dimensiones que se adaptan a la competición)**
- Vaso Deportivo de 50 m en espacio abierto       Vaso Deportivo 33 m en espacio abierto
- Vaso Deportivo de 25 m en espacio abierto       Vaso de Saltos en espacio abierto
- Vaso Deportivo de 50 m en espacio cerrado       Vaso Deportivo 33 m en espacio cerrado
- Vaso Deportivo de 25 m en espacio cerrado       Vaso de Saltos en espacio cerrado
- OTROS VASOS (vasos de carácter no deportivo)**
- Vaso de enseñanza en espacio abierto       Vaso recreativo en espacio abierto
- Vaso hidromasaje       Vaso de chapoteo en espacio abierto
- Otros Vasos > 50 m2 en espacio abierto       Otros Vasos < 50 m2
- Vaso de enseñanza en espacio cerrado       Vaso recreativo en espacio cerrado
- Vaso de chapoteo en espacio cerrado       Otros Vasos > 50 m2 en espacio cerrado

Atributos específicos	
LARGO (mayor del vaso)	0 m.
ANCHO (mayor del vaso)	0 m.
SUPERFICIE (de lámina de agua)	60 m2
PROFUNDIDA MÁXIMA	1 m.
PROFUNDIDAD MÍNIMA	0,9 m.
NÚMERO DE CALLES	0

Tipo de Rebosadero del Vaso     Desbordante (Munich)     Lineal en Pared (Garganta)     Puntual en Pared (Skimers)     No tiene

### ESPACIOS LONGITUDINALES (La actividad se desarrolla siguiendo un recorrido)

- ESPACIOS LONGITUDINALES DE ATLETISMO (Pistas de carreras y otros longitudinales)**
- Pista de Atletismo de 400m     300 m de cuerda     200 m de cuerda
- Recta de carreras de Atletismo     Recta de saltos (longitud, triple y pértiga)
- Zona de Salto de Altura     Otras Pistas de Atletismo (dimesiones irregulares)
- OTROS ESPACIOS LONGITUDINALES (para un deporte, pequeños y no catalogados)**
- Velódromo     Patinódromo     Anillo de Hielo
- Otros Espacios Longitudinales (mayores de 100m)     Otros menores de 100m

Atributos específicos	
LARGO longitud, cuerda)	
ANCHODE LA CUERDA	
SUPERFICIE (incluido márgenes)	
Nº DE CALLES (solo deportivo)	

### SALAS (Se desarrollan las actividades en recinto cerrado. Pueden ser irregulares)

- SALAS POLIVALENTES (para actividades de uso no especializado. E.Física. Aerobic, etc)**
- Sala Polivalente 1 (sala polivalente de 100 a 200 m2 de superficie)
- Sala Polivalente 2 (sala polivalente de 200 a 300 m2 de superficie)
- Sala Polivalente 3 (sala polivalente mayor de 300 m2 de superficie)
- SALAS ESPECIALIZADAS Y OTRAS SALAS (adaptadas a un uso especializado y otras)**
- Sala Equipada con aparatos gimnásticos, de musculación, cardiovasculares, etc)
- Artes marciales (pavimento adaptado)     Sala Especializada (por la actividad)
- Esgrima     Otras Salas mayor de 50 m2     Menor de 50 m2

Atributos específicos	
LARGO (dimensión mayor)	
ANCHO (dimensión menor)	
SUPERFICIE (del espacio)	





## Espacios Complementarios

<b>CÓDIGO INSTALACIÓN</b> 18152903	<b>ESPACIO COMPLEMENTARIO Nº</b> 1	<b>Nombre del espacio complementario (si está repetido numéralo)</b> ALMACEN
---------------------------------------	---------------------------------------	---

<b>NOMBRE DE TODOS LOS ESPACIOS DEPORTIVOS A QUE DA SERVICIO ESTE ESPACIO COMPLEMENTARIO</b> Piscina grande Piscina pequeña
---

### ATRIBUTOS GENERALES

<b>ESTADO DE USO</b> (del espacio deportivo. No de la instalación en su conjunto)	<b>Año de Construcción *</b> 1984	<b>Año de Remodelación *</b> 0
<input checked="" type="checkbox"/> <b>En Uso (cuando funciona normalmente en su período de apertura)</b> <input checked="" type="checkbox"/> En Uso (funciona normalmente durante gran parte del año) <input type="checkbox"/> En Uso Estacional (funciona en la temporada normal de actividad) <input type="checkbox"/> <b>Fuera de Uso (no funciona normalmente en su período de apertura)</b> <input type="checkbox"/> En Construcción (ha comenzado la obra pero todavía no está funcionando) <input type="checkbox"/> En Remodelación (temporalmente fuera de uso por trabajos de adecuación) <input type="checkbox"/> Fuera de Uso (cierre permanente con carácter indefinido)	* Se refiere al espacio complementario no a la instalación.	
<b>CONSERVACIÓN</b> (estado general de conservación, no limpieza)	<b>OBSERVACIONES</b>	
<input checked="" type="checkbox"/> Bueno <input type="checkbox"/> Regular (alguna imperfección pero no impide el uso normal) <input type="checkbox"/> Mal estado (no adecuado para el desarrollo normal de la actividad) <input type="checkbox"/> Inservible (inviabile para la realización de la actividad)		

### ESPACIOS COMPLEMENTARIOS GENERALES

<b>VESTUARIOS</b> (se censará por separado cada bloque de conjunto de vestuarios que tenga un funcionamiento homogéneo e independiente)				
<input type="checkbox"/> <b>VESTUARIOS</b>	<b>Atributos específicos</b>			
	Nº VESTUARIOS COLECTIVOS		Nº CABINAS INDIVIDUALES	Nº DUCHAS
	Nº VESTUARIOS INDIVIDUALES		Nº TAQUILLAS INDIVIDUALES	Nº LAVABOS
	SUPERFICIE		Nº DE URINARIOS	Nº INODOROS
	SISTEMA DE PRODUCCIÓN DE ACS	Gasoil <input type="checkbox"/> Gas natural <input type="checkbox"/> Biomasa <input type="checkbox"/> Placas solares <input type="checkbox"/> Otros :		

### ASEOS PÚBLICOS (se censará cada uno de los módulos de servicios diferenciados)

<input type="checkbox"/> <b>ASEOS PÚBLICOS</b>	<b>Atributos específicos</b>			
	PÚBLICOS	<input type="checkbox"/>	Nº DE URINARIOS	
	DEPORTISTAS	<input type="checkbox"/>	Nº LAVABOS	
	COMÚN	<input type="checkbox"/>	Nº DE INODOROS	

### ALMACEN DEPORTIVO (se diferencia del almacén general en que éste tiene una relación directa con los espacios deportivos asociados)

<input checked="" type="checkbox"/> <b>ALMACEN DEPORTIVO</b>	<b>Atributos específicos</b>			
	SUPERFICIE	16	VENTILACIÓN NATURAL	0
	ALTURA	2,5	LUX DE ILUMINACIÓN	
	PUERTA DIRECTA	0	Nº RENOVACIONES AIRE /HORA	

### ALMACEN MANTENIMIENTO

<input checked="" type="checkbox"/> <b>ALMACEN MANTENIMIENTO</b>	<b>Atributos específicos</b>			
	SUPERFICIE		VENTILACIÓN NATURAL	
	ALTURA		LUX DE ILUMINACIÓN	
	PUERTA DIRECTA		Nº RENOVACIONES AIRE /HORA	

### GRADAS (se censará cada tipo por separado en cada instalación)

<input type="checkbox"/> <b>GRADAS DE ESPECTADORES</b>	<b>Atributos específicos</b>			
	GRADA FIJA	<input type="checkbox"/>	CUBIERTA TOTAL	<input type="checkbox"/>
	GRADA MÓVIL	<input type="checkbox"/>	CUBIERTA PARCIAL	<input type="checkbox"/>
	GRADA MIXTA	<input type="checkbox"/>	SIN CUBIERTA	<input type="checkbox"/>





## Espacios Complementarios

### ESPACIOS COMPLEMENTARIOS ESPECÍFICOS (característicos de determinadas instalaciones deportivas)

#### REMONTES (cable esquí)

<input type="checkbox"/> <b>REMONTE</b>	<b>Atributos específicos</b>			
	LONGITUD		CAPACIDAD	
	DESNIVEL		DENOMINACIÓN	

#### ZONA VARADA EN PLAYA

<input type="checkbox"/> <b>ZONA VARADA</b>	<b>Atributos específicos</b>				
	PASILLO ACCESO ESTACIONAL	<input type="checkbox"/>	PASILLO ACCESO PERMANENTE	<input type="checkbox"/>	SUPERFICIE

#### AERÓDROMOS

<input type="checkbox"/> <b>AERÓDROMO</b>	<b>Atributos específicos</b>				
	Nº DE PISTAS		ANCHURA		PAVIMENTO PISTA PRINCIPAL
	TALLER	<input type="checkbox"/>	TORRE DE CONTROL	<input type="checkbox"/>	
	LONGITUD		Nº DE HANGARES		

#### REFUGIO DE MONTAÑA

<input type="checkbox"/> <b>REFUGIO</b>	<b>Atributos específicos</b>			
	COTA ALTURA		NOMBRE OFICIAL	
	GUARDA (Si/No)	<input type="checkbox"/>	Nº DE PLAZAS	
	COCINA (Si/No)	<input type="checkbox"/>		

#### PUERTOS E INSTALACIONES NAÚTICAS

<input type="checkbox"/>	<b>Atributos específicos</b>							
	ELECTRICIDAD	<input type="checkbox"/>	PANTALAN	<input type="checkbox"/>	DIQUE SECO	<input type="checkbox"/>	ELEVADOR	<input type="checkbox"/>
	VARADERO	<input type="checkbox"/>	GASOLINERA	<input type="checkbox"/>	RAMPA	<input type="checkbox"/>	AGUA POTABLE	<input type="checkbox"/>
	Nº DE AMARRES				CALADO DE LA BOCANA			

#### OTROS

<input type="checkbox"/> <b>PALOMAR</b>	SUPERFICIE		<input type="checkbox"/> <b>CABALLERIZAS</b>	Nº DE PLAZAS	
---	------------	--	--	--------------	--



## Espacios Complementarios

<b>CÓDIGO INSTALACIÓN</b> 18152903	<b>ESPACIO COMPLEMENTARIO Nº</b> 2	<b>Nombre del espacio complementario (si está repetido numéralo)</b> VESTUARIO CABALLEROS
---------------------------------------	---------------------------------------	--

<b>NOMBRE DE TODOS LOS ESPACIOS DEPORTIVOS A QUE DA SERVICIO ESTE ESPACIO COMPLEMENTARIO</b> Piscina grande Piscina pequeña
---

### ATRIBUTOS GENERALES

<b>ESTADO DE USO</b> (del espacio deportivo. No de la instalación en su conjunto)	<b>Año de Construcción *</b> 1984	<b>Año de Remodelación *</b> 0
<input checked="" type="checkbox"/> <b>En Uso (cuando funciona normalmente en su período de apertura)</b> <input checked="" type="checkbox"/> En Uso (funciona normalmente durante gran parte del año) <input type="checkbox"/> En Uso Estacional (funciona en la temporada normal de actividad) <input type="checkbox"/> <b>Fuera de Uso (no funciona normalmente en su período de apertura)</b> <input type="checkbox"/> En Construcción (ha comenzado la obra pero todavía no está funcionando) <input type="checkbox"/> En Remodelación (temporalmente fuera de uso por trabajos de adecuación) <input type="checkbox"/> Fuera de Uso (cierre permanente con carácter indefinido)	* Se refiere al espacio complementario no a la instalación.	
<b>CONSERVACIÓN</b> (estado general de conservación, no limpieza)	<b>OBSERVACIONES</b>	
<input checked="" type="checkbox"/> Bueno <input type="checkbox"/> Regular (alguna imperfección pero no impide el uso normal) <input type="checkbox"/> Mal estado (no adecuado para el desarrollo normal de la actividad) <input type="checkbox"/> Inservible (inviabile para la realización de la actividad)		

### ESPACIOS COMPLEMENTARIOS GENERALES

<b>VESTUARIOS</b> (se censará por separado cada bloque de conjunto de vestuarios que tenga un funcionamiento homogéneo e independiente)						
<input checked="" type="checkbox"/> <b>VESTUARIOS</b>	<b>Atributos específicos</b>					
	Nº VESTUARIOS COLECTIVOS	1	Nº CABINAS INDIVIDUALES	2	Nº DUCHAS	2
	Nº VESTUARIOS INDIVIDUALES	2	Nº TAQUILLAS INDIVIDUALES		Nº LAVABOS	2
	SUPERFICIE	30	Nº DE URINARIOS	2	Nº INODOROS	2
	SISTEMA DE PRODUCCIÓN DE ACS	Gasoil <input type="checkbox"/> Gas natural <input type="checkbox"/> Biomasa <input type="checkbox"/> Placas solares <input type="checkbox"/> Otros :				

### ASEOS PÚBLICOS (se censará cada uno de los módulos de servicios diferenciados)

<input type="checkbox"/> <b>ASEOS PÚBLICOS</b>	<b>Atributos específicos</b>				
	PÚBLICOS	<input type="checkbox"/>	Nº DE URINARIOS		
	DEPORTISTAS	<input type="checkbox"/>	Nº LAVABOS		
	COMÚN	<input type="checkbox"/>	Nº DE INODOROS		

### ALMACEN DEPORTIVO (se diferencia del almacén general en que éste tiene una relación directa con los espacios deportivos asociados)

<input type="checkbox"/> <b>ALMACEN DEPORTIVO</b>	<b>Atributos específicos</b>				
	SUPERFICIE		VENTILACIÓN NATURAL		
	ALTURA		LUX DE ILUMINACIÓN		
	PUERTA DIRECTA		Nº RENOVACIONES AIRE /HORA		

### ALMACEN MANTENIMIENTO

<input type="checkbox"/> <b>ALMACEN MANTENIMIENTO</b>	<b>Atributos específicos</b>				
	SUPERFICIE		VENTILACIÓN NATURAL		
	ALTURA		LUX DE ILUMINACIÓN		
	PUERTA DIRECTA		Nº RENOVACIONES AIRE /HORA		

### GRADAS (se censará cada tipo por separado en cada instalación)

<input type="checkbox"/> <b>GRADAS DE ESPECTADORES</b>	<b>Atributos específicos</b>				
	GRADA FIJA	<input type="checkbox"/>	CUBIERTA TOTAL	<input type="checkbox"/>	Nº DE PLAZAS SENTADOS
	GRADA MÓVIL	<input type="checkbox"/>	CUBIERTA PARCIAL	<input type="checkbox"/>	Nº DE PLAZAS DE PIE
	GRADA MIXTA	<input type="checkbox"/>	SIN CUBIERTA	<input type="checkbox"/>	



## Espacios Complementarios

### ESPACIOS COMPLEMENTARIOS ESPECÍFICOS (característicos de determinadas instalaciones deportivas)

#### REMONTES (cable esquí)

<input type="checkbox"/> <b>REMONTE</b>	<b>Atributos específicos</b>			
	LONGITUD		CAPACIDAD	
	DESNIVEL		DENOMINACIÓN	

#### ZONA VARADA EN PLAYA

<input type="checkbox"/> <b>ZONA VARADA</b>	<b>Atributos específicos</b>				
	PASILLO ACCESO ESTACIONAL	<input type="checkbox"/>	PASILLO ACCESO PERMANENTE	<input type="checkbox"/>	SUPERFICIE

#### AERÓDROMOS

<input type="checkbox"/> <b>AERÓDROMO</b>	<b>Atributos específicos</b>				
	Nº DE PISTAS		ANCHURA		PAVIMENTO PISTA PRINCIPAL
	TALLER	<input type="checkbox"/>	TORRE DE CONTROL	<input type="checkbox"/>	
	LONGITUD		Nº DE HANGARES		

#### REFUGIO DE MONTAÑA

<input type="checkbox"/> <b>REFUGIO</b>	<b>Atributos específicos</b>			
	COTA ALTURA		NOMBRE OFICIAL	
	GUARDA (Si/No)	<input type="checkbox"/>	Nº DE PLAZAS	
	COCINA (Si/No)	<input type="checkbox"/>		

#### PUERTOS E INSTALACIONES NAÚTICAS

<input type="checkbox"/>	<b>Atributos específicos</b>							
	ELECTRICIDAD	<input type="checkbox"/>	PANTALAN	<input type="checkbox"/>	DIQUE SECO	<input type="checkbox"/>	ELEVADOR	<input type="checkbox"/>
	VARADERO	<input type="checkbox"/>	GASOLINERA	<input type="checkbox"/>	RAMPA	<input type="checkbox"/>	AGUA POTABLE	<input type="checkbox"/>
	Nº DE AMARRES				CALADO DE LA BOCANA			

#### OTROS

<input type="checkbox"/> <b>PALOMAR</b>	SUPERFICIE		<input type="checkbox"/> <b>CABALLERIZAS</b>	Nº DE PLAZAS	
---	------------	--	--	--------------	--



## Espacios Complementarios

<b>CÓDIGO INSTALACIÓN</b> 18152903	<b>ESPACIO COMPLEMENTARIO Nº</b> 3	<b>Nombre del espacio complementario (si está repetido numéralo)</b> Vestuario señoras
---------------------------------------	---------------------------------------	---

<b>NOMBRE DE TODOS LOS ESPACIOS DEPORTIVOS A QUE DA SERVICIO ESTE ESPACIO COMPLEMENTARIO</b> Piscina grande Piscina pequeña
---

### ATRIBUTOS GENERALES

<b>ESTADO DE USO</b> (del espacio deportivo. No de la instalación en su conjunto)	<b>Año de Construcción *</b> 1984	<b>Año de Remodelación *</b> 0
<input checked="" type="checkbox"/> <b>En Uso (cuando funciona normalmente en su período de apertura)</b> <input checked="" type="checkbox"/> En Uso (funciona normalmente durante gran parte del año) <input type="checkbox"/> En Uso Estacional (funciona en la temporada normal de actividad) <input type="checkbox"/> <b>Fuera de Uso (no funciona normalmente en su período de apertura)</b> <input type="checkbox"/> En Construcción (ha comenzado la obra pero todavía no está funcionando) <input type="checkbox"/> En Remodelación (temporalmente fuera de uso por trabajos de adecuación) <input type="checkbox"/> Fuera de Uso (cierre permanente con carácter indefinido)	* Se refiere al espacio complementario no a la instalación.	
<b>CONSERVACIÓN</b> (estado general de conservación, no limpieza)	<b>OBSERVACIONES</b>	
<input checked="" type="checkbox"/> Bueno <input type="checkbox"/> Regular (alguna imperfección pero no impide el uso normal) <input type="checkbox"/> Mal estado (no adecuado para el desarrollo normal de la actividad) <input type="checkbox"/> Inservible (inviabile para la realización de la actividad)		

### ESPACIOS COMPLEMENTARIOS GENERALES

<b>VESTUARIOS</b> (se censará por separado cada bloque de conjunto de vestuarios que tenga un funcionamiento homogéneo e independiente)						
<input checked="" type="checkbox"/> <b>VESTUARIOS</b>	<b>Atributos específicos</b>					
	Nº VESTUARIOS COLECTIVOS	1	Nº CABINAS INDIVIDUALES	2	Nº DUCHAS	2
	Nº VESTUARIOS INDIVIDUALES	2	Nº TAQUILLAS INDIVIDUALES		Nº LAVABOS	2
	SUPERFICIE	30	Nº DE URINARIOS		Nº INODOROS	2
	SISTEMA DE PRODUCCIÓN DE ACS	Gasoil <input type="checkbox"/> Gas natural <input type="checkbox"/> Biomasa <input type="checkbox"/> Placas solares <input type="checkbox"/> Otros :				

### ASEOS PÚBLICOS (se censará cada uno de los módulos de servicios diferenciados)

<input type="checkbox"/> <b>ASEOS PÚBLICOS</b>	<b>Atributos específicos</b>				
	PÚBLICOS	<input type="checkbox"/>	Nº DE URINARIOS		
	DEPORTISTAS	<input type="checkbox"/>	Nº LAVABOS		
	COMÚN	<input type="checkbox"/>	Nº DE INODOROS		

### ALMACEN DEPORTIVO (se diferencia del almacén general en que éste tiene una relación directa con los espacios deportivos asociados)

<input type="checkbox"/> <b>ALMACEN DEPORTIVO</b>	<b>Atributos específicos</b>				
	SUPERFICIE		VENTILACIÓN NATURAL		
	ALTURA		LUX DE ILUMINACIÓN		
	PUERTA DIRECTA		Nº RENOVACIONES AIRE /HORA		

### ALMACEN MANTENIMIENTO

<input type="checkbox"/> <b>ALMACEN MANTENIMIENTO</b>	<b>Atributos específicos</b>				
	SUPERFICIE		VENTILACIÓN NATURAL		
	ALTURA		LUX DE ILUMINACIÓN		
	PUERTA DIRECTA		Nº RENOVACIONES AIRE /HORA		

### GRADAS (se censará cada tipo por separado en cada instalación)

<input type="checkbox"/> <b>GRADAS DE ESPECTADORES</b>	<b>Atributos específicos</b>				
	GRADA FIJA	<input type="checkbox"/>	CUBIERTA TOTAL	<input type="checkbox"/>	Nº DE PLAZAS SENTADOS
	GRADA MÓVIL	<input type="checkbox"/>	CUBIERTA PARCIAL	<input type="checkbox"/>	Nº DE PLAZAS DE PIE
	GRADA MIXTA	<input type="checkbox"/>	SIN CUBIERTA	<input type="checkbox"/>	



## Espacios Complementarios

### ESPACIOS COMPLEMENTARIOS ESPECÍFICOS (característicos de determinadas instalaciones deportivas)

#### REMONTES (cable esquí)

<input type="checkbox"/> <b>REMONTE</b>	<b>Atributos específicos</b>			
	LONGITUD		CAPACIDAD	
	DESNIVEL		DENOMINACIÓN	

#### ZONA VARADA EN PLAYA

<input type="checkbox"/> <b>ZONA VARADA</b>	<b>Atributos específicos</b>				
	PASILLO ACCESO ESTACIONAL	<input type="checkbox"/>	PASILLO ACCESO PERMANENTE	<input type="checkbox"/>	SUPERFICIE

#### AERÓDROMOS

<input type="checkbox"/> <b>AERÓDROMO</b>	<b>Atributos específicos</b>				
	Nº DE PISTAS		ANCHURA		PAVIMENTO PISTA PRINCIPAL
	TALLER	<input type="checkbox"/>	TORRE DE CONTROL	<input type="checkbox"/>	
	LONGITUD		Nº DE HANGARES		

#### REFUGIO DE MONTAÑA

<input type="checkbox"/> <b>REFUGIO</b>	<b>Atributos específicos</b>			
	COTA ALTURA		NOMBRE OFICIAL	
	GUARDA (Si/No)	<input type="checkbox"/>	Nº DE PLAZAS	
	COCINA (Si/No)	<input type="checkbox"/>		

#### PUERTOS E INSTALACIONES NAÚTICAS

<input type="checkbox"/>	<b>Atributos específicos</b>							
	ELECTRICIDAD	<input type="checkbox"/>	PANTALAN	<input type="checkbox"/>	DIQUE SECO	<input type="checkbox"/>	ELEVADOR	<input type="checkbox"/>
	VARADERO	<input type="checkbox"/>	GASOLINERA	<input type="checkbox"/>	RAMPA	<input type="checkbox"/>	AGUA POTABLE	<input type="checkbox"/>
	Nº DE AMARRES				CALADO DE LA BOCANA			

#### OTROS

<input type="checkbox"/> <b>PALOMAR</b>	SUPERFICIE		<input type="checkbox"/> <b>CABALLERIZAS</b>	Nº DE PLAZAS	
---	------------	--	--	--------------	--



## Instalación deportiva

CÓDIGO INSTALACIÓN <b>18152904</b>	<input type="checkbox"/> BAJA El año : <b>0</b>	<input type="checkbox"/> ALTA	
Instalación del censo 97 que ya no existe		Instalación que no está en censo provisional 05	
Comunidad Autónoma <b>ANDALUCÍA</b>	Provincia <b>GRANADA</b>	Municipio (obligatorio) <b>Pedro Martínez</b>	Zonas GR-4 GUADIX - LOS MONTES
Núcleo de Población <b>PEDRO-MARTINEZ</b>	Distrito	Barrio	
Nombre oficial de la instalación (obligatorio) <b>PARQUE BIOSALUDABLE</b>		Nombre por el que es conocida la instalación (si es distinto)	
Dirección : vía, número, código postal (obligatorio) <b>CAMINO DEL CEMENTERIO</b> Nº: <b>S/N</b> Código postal <b>18530</b>			Año de Inicio de la Actividad Deportiva (4dígitos) <b>2006</b>
Teléfono <b>958687001</b>	Fax	E-Mail	Página Web
Coordenadas Geográficas (X,Y,Z) en el punto de acceso a la instalación			
Latitud : <b>0</b>	Longitud : <b>0</b>	Altura :	UTMX: <b>479622,56845325</b> UTM Y: <b>4150206,79654902</b>
Situación de la Instalación (elegir una)			
Urbana : <input checked="" type="radio"/>	Periférica (borde urbana) : <input type="radio"/>	No Urbana : <input type="radio"/>	
Accesibilidad (sobre todo para las sillas de ruedas)			
Deportistas :	<input type="checkbox"/> Tienen acceso desde el exterior <input type="checkbox"/> Pueden circular por el interior <input type="checkbox"/> Tienen vestuarios adaptados	Visitantes/Espectadores :	<input type="checkbox"/> Tienen acceso desde el exterior <input type="checkbox"/> Pueden circular por el interior <input type="checkbox"/> Tienen aseos adaptados
Régimen de Acceso a la Instalación (se pueden marcar más de una opción)			
<input checked="" type="checkbox"/> Libre Gratuito <input type="checkbox"/> Libre pagando entrada (un uso o bono) <input type="checkbox"/> Libre pagando cuota de abono	<input type="checkbox"/> Restringido a Alumnos (de un centro de enseñanza) <input type="checkbox"/> Restringido a residentes (del edificio o establecimiento turístico) <input type="checkbox"/> Restringido a trabajadores o accionistas		
Usuarios que utilizan la instalación (se puede marcar más de una opción)			
<input type="checkbox"/> Escolares (grupos de centros de enseñanza) <input checked="" type="checkbox"/> Deportistas en general (usuarios individuales o en grupo) <input type="checkbox"/> Deportistas de competición (federados o similar)			
Propiedad de la Instalación (Nombre del propietario (en caso de no saberlo, el del suelo). Si es un particular se pondrá PARTICULAR)			
<input checked="" type="checkbox"/> PROPIEDAD PÚBLICA			
<input type="checkbox"/> <b>Administración General del Estado</b> <input type="checkbox"/> Consejo Superior de Deportes (CSD) <input type="checkbox"/> Universidad Nacional de Enseñanza a Distancia <input type="checkbox"/> M. de Defensa (instalación propiedad de las FFAA) <input type="checkbox"/> M. de Defensa IES y Centros Públicos de Enseñanza <input type="checkbox"/> M. de Defensa Academias Militares <input type="checkbox"/> M. de Interior (Policía Nacional y Guardia Civil) <input type="checkbox"/> M. de Interior Instituciones penitenciarias <input type="checkbox"/> M. de Interior Academias de Formación Policial <input type="checkbox"/> Otros ministerios <input type="checkbox"/> Organismos Autónomos distintos del CSD <input type="checkbox"/> Empresas propiedad del estado <input type="checkbox"/> Otros	<input type="checkbox"/> <b>Administración Autonómica</b> <input type="checkbox"/> Comunidad Autónoma <input type="checkbox"/> Institutos de Enseñanza Secundaria (IES) <input type="checkbox"/> Centros de Educación Infantil (de 0 a 3 años) <input type="checkbox"/> Policía Autónoma <input type="checkbox"/> Universidades Públicas <input type="checkbox"/> Empresas propiedad de C.C.A.A. <input type="checkbox"/> Otros	<input checked="" type="checkbox"/> <b>Administración Local</b> <input checked="" type="checkbox"/> Ayuntamiento (propiedad municipal) <input type="checkbox"/> Centro de Educación Infantil y Primaria (CEIP) <input type="checkbox"/> Institutos de Enseñanza Secundaria (IES) <input type="checkbox"/> Centros de Educación Infantil (de 0 a 3 años) <input type="checkbox"/> Entidades Locales Menores <input type="checkbox"/> Comarcas. Mancomunidades o Feder. Municipios <input type="checkbox"/> Diputaciones <input type="checkbox"/> Centro de Educación Infantil y Primaria (CEIP) <input type="checkbox"/> Institutos de Enseñanza Secundaria (IES) <input type="checkbox"/> Centros de Educación Infantil (de 0 a 3 años) <input type="checkbox"/> Empresas propiedad de la Adm. Local. <input type="checkbox"/> Otros	



## Instalación deportiva

<input type="checkbox"/> <b>PROPIEDAD PRIVADA</b>	
<input type="checkbox"/> <b>Privados Deportivos (asociativos o empresas)</b> <ul style="list-style-type: none"><li><input type="checkbox"/> Asociativos<ul style="list-style-type: none"><li><input type="checkbox"/> Fundaciones Deportivas</li><li><input type="checkbox"/> Federaciones Deportivas<ul style="list-style-type: none"><li><input type="checkbox"/> Nacional</li><li><input type="checkbox"/> Autonómica</li><li><input type="checkbox"/> Local</li></ul></li><li><input type="checkbox"/> Clubes</li><li><input type="checkbox"/> Asociaciones y Agrupaciones</li><li><input type="checkbox"/> Peñas</li><li><input type="checkbox"/> Otros</li></ul></li><li><input type="checkbox"/> Empresas cuyo fin sea el deporte<ul style="list-style-type: none"><li><input type="checkbox"/> Sociedades Anónimas Deportivas</li><li><input type="checkbox"/> Sociedades Empresariales Deportivas</li><li><input type="checkbox"/> Otras</li></ul></li></ul>	<input type="checkbox"/> <b>Privados No Deportivos (otros fines no deportivos)</b> <ul style="list-style-type: none"><li><input type="checkbox"/> Educativos (incluye todos los tipos de enseñanza)<ul style="list-style-type: none"><li><input type="checkbox"/> Universidades</li><li><input type="checkbox"/> Colegios privados concertados (con subvención)</li><li><input type="checkbox"/> Colegios privados</li><li><input type="checkbox"/> Guarderías</li><li><input type="checkbox"/> Otros</li></ul></li><li><input type="checkbox"/> Religiosos (inst. religiosas que no sean de enseñanza)</li><li><input type="checkbox"/> Sociedades Empresariales (para sus trabajadores)</li><li><input type="checkbox"/> Residenciales</li><li><input type="checkbox"/> Turísticos (hostelería y turismo, como hoteles, etc)</li><li><input type="checkbox"/> Otros</li></ul>

GESTIÓN DE LA INSTALACIÓN (Nombre del gestor (en caso de no saberlo, el del suelo). Si es un particular se pondrá PARTICULAR)

<input checked="" type="checkbox"/> <b>GESTIÓN PÚBLICA</b>	
<input type="checkbox"/> <b>Administración General del Estado</b> <ul style="list-style-type: none"><li><input type="checkbox"/> Consejo Superior de Deportes (CSD)</li><li><input type="checkbox"/> Universidad Nacional de Enseñanza a Distancia</li><li><input type="checkbox"/> M. de Defensa (instalación propiedad de las FFAA)<ul style="list-style-type: none"><li><input type="checkbox"/> M. de Defensa IES y Centros Públicos de Enseñanza</li><li><input type="checkbox"/> M. de Defensa Academias Militares</li></ul></li><li><input type="checkbox"/> M. de Interior (Policía Nacional y Guardia Civil)<ul style="list-style-type: none"><li><input type="checkbox"/> M. de Interior Instituciones penitenciarias</li><li><input type="checkbox"/> M. de Interior Academias de Formación Policial</li></ul></li><li><input type="checkbox"/> Otros ministerios</li><li><input type="checkbox"/> Organismos Autónomos distintos del CSD</li><li><input type="checkbox"/> Empresas propiedad del estado</li><li><input type="checkbox"/> Otros</li></ul>	<input type="checkbox"/> <b>Administración Autonómica</b> <ul style="list-style-type: none"><li><input type="checkbox"/> Comunidad Autónoma<ul style="list-style-type: none"><li><input type="checkbox"/> Institutos de Enseñanza Secundaria (IES)</li><li><input type="checkbox"/> Centros de Educación Infantil (de 0 a 3 años)</li><li><input type="checkbox"/> Policía Autónoma</li></ul></li><li><input type="checkbox"/> Universidades Públicas</li><li><input type="checkbox"/> Empresas propiedad de C.C.A.A.</li><li><input type="checkbox"/> Otros</li></ul>
	<input checked="" type="checkbox"/> <b>Administración Local</b> <ul style="list-style-type: none"><li><input checked="" type="checkbox"/> Ayuntamiento (propiedad municipal)<ul style="list-style-type: none"><li><input type="checkbox"/> Centro de Educación Infantil y Primaria (CEIP)</li><li><input type="checkbox"/> Institutos de Enseñanza Secundaria (IES)</li><li><input type="checkbox"/> Centros de Educación Infantil (de 0 a 3 años)</li></ul></li><li><input type="checkbox"/> Entidades Locales Menores</li><li><input type="checkbox"/> Comarcas. Mancomunidades o Feder. Municipios</li><li><input type="checkbox"/> Diputaciones<ul style="list-style-type: none"><li><input type="checkbox"/> Centro de Educación Infantil y Primaria (CEIP)</li><li><input type="checkbox"/> Institutos de Enseñanza Secundaria (IES)</li><li><input type="checkbox"/> Centros de Educación Infantil (de 0 a 3 años)</li></ul></li><li><input type="checkbox"/> Empresas propiedad de la Adm. Local.</li><li><input type="checkbox"/> Otros</li></ul>

<input type="checkbox"/> <b>GESTIÓN PRIVADA</b>	
<input type="checkbox"/> <b>Privados Deportivos (asociativos o empresas)</b> <ul style="list-style-type: none"><li><input type="checkbox"/> Asociativos<ul style="list-style-type: none"><li><input type="checkbox"/> Fundaciones Deportivas</li><li><input type="checkbox"/> Federaciones Deportivas<ul style="list-style-type: none"><li><input type="checkbox"/> Nacional</li><li><input type="checkbox"/> Autonómica</li><li><input type="checkbox"/> Local</li></ul></li><li><input type="checkbox"/> Clubes</li><li><input type="checkbox"/> Asociaciones y Agrupaciones</li><li><input type="checkbox"/> Peñas</li><li><input type="checkbox"/> Otros</li></ul></li><li><input type="checkbox"/> Empresas cuyo fin sea el deporte<ul style="list-style-type: none"><li><input type="checkbox"/> Sociedades Anónimas Deportivas</li><li><input type="checkbox"/> Sociedades Empresariales Deportivas</li><li><input type="checkbox"/> Otras</li></ul></li></ul>	<input type="checkbox"/> <b>Privados No Deportivos (otros fines no deportivos)</b> <ul style="list-style-type: none"><li><input type="checkbox"/> Educativos (incluye todos los tipos de enseñanza)<ul style="list-style-type: none"><li><input type="checkbox"/> Universidades</li><li><input type="checkbox"/> Colegios privados concertados (con subvención)</li><li><input type="checkbox"/> Colegios privados</li><li><input type="checkbox"/> Guarderías</li><li><input type="checkbox"/> Otros</li></ul></li><li><input type="checkbox"/> Religiosos (inst. religiosas que no sean de enseñanza)</li><li><input type="checkbox"/> Sociedades Empresariales (para sus trabajadores)</li><li><input type="checkbox"/> Residenciales</li><li><input type="checkbox"/> Turísticos (hostelería y turismo, como hoteles, etc)</li><li><input type="checkbox"/> Otros</li></ul>



## Instalación deportiva

### USA ENERGÍA RENOVABLE

Placa Solar Termica       Placa Solar Fotovoltaica       Eólica       Hidráulica       Biomasa

### COMPLEJO DEPORTIVO

Pertenece a un Complejo Deportivo :    No                    Nombre Complejo:

SITUACION URBANISTICA	Planteamiento que le afecta:	NORMAS SUBSIDIARIAS
	Clasificación del suelo:	URBANO
	Calificación del suelo:	EQUIPAMIENTO PUBLICO

CONDICIONES URBANISTICAS	Condiciones del Solar	Calzada pavimentada	<input checked="" type="checkbox"/>
		Encintado de aceras	<input checked="" type="checkbox"/>
		Suministro de agua	<input checked="" type="checkbox"/>
		Alcantarillado	<input checked="" type="checkbox"/>
		Electricidad	<input checked="" type="checkbox"/>
		Alumbrado público	<input checked="" type="checkbox"/>
	Parcelación	Superficie del solar:	40
		Parcela mínima :	
		Proyectado :	

			Normas	Proyectado
CONDICIONES DE LA EDIFICACIÓN	OCUPACIÓN	Ocupación	%	%
		Fondo máximo edificable	m	m
		Dimensión patios	m	
	ALTURAS	Altura máxima en m	m	
		Nº max de plantas		
		Planta baja incl. semisótano	m	
		Alt. semisó. a cara inf. forjado	m	
	EDIFICABILIDAD	Uso distinto residencial		
		Uso residencial	m2/m2	m2/m2
	SITUACIÓN DE LAS EDIFICACIONES	Retranqueos a fachada		
Otros retranqueos				
TIPOLOGÍA			m	

CUMPLIMIENTO NORMATIVA TÉCNICA	Protección contra incendios	Bies	<input type="checkbox"/>
		Extintores	<input type="checkbox"/>
		Detección de incendios	<input type="checkbox"/>
	Accesibilidad	Adaptación de Aseos	<input type="checkbox"/>
		Adaptación de Vestuarios	<input type="checkbox"/>
		Pasillos	<input type="checkbox"/>
		Accesos exteriores	<input type="checkbox"/>
	Reglamento de espectáculos públicos	Señalización evacuación	<input type="checkbox"/>
		Alumbrado de emergencia	<input type="checkbox"/>
		Grupo electrógeno	<input type="checkbox"/>
		Plan de emergencia	<input checked="" type="checkbox"/>





## Instalación deportiva

ATENCIÓN ADMINISTRATIVA	Persona de atención al usuario	<input type="checkbox"/>
	Archivo e historial de cada usuario	<input type="checkbox"/>
	Archivos informatizados	<input type="checkbox"/>
	Despachos para atención confidencial	<input type="checkbox"/>
	Posibilidad de pago con tarjeta de crédito	<input type="checkbox"/>
	Relaciones públicas para atención a usuarios	<input type="checkbox"/>
	Conexión a Internet	<input type="checkbox"/>
	Prensa escrita	<input type="checkbox"/>

### INFORMACION ADICIONAL

- |  |  |   |
|--|--|---|
| <input type="checkbox"/> Transporte Colectivo (parada cercana) | <input type="checkbox"/> Servicios Comerciales | <input type="checkbox"/> Masaje               |
| <input type="checkbox"/> Integrado en centro sociocultural     | <input type="checkbox"/> Control de Acceso     | <input type="checkbox"/> Aula de Formación    |
| <input type="checkbox"/> Protección contra Incendios           | <input type="checkbox"/> Salón de Actos        | <input type="checkbox"/> Sauna                |
| <input type="checkbox"/> Taller de Mantenimiento               | <input type="checkbox"/> Centro Médico         | <input type="checkbox"/> Hidromasaje          |
| <input type="checkbox"/> Almacén General                       | <input type="checkbox"/> Enfermería            | <input type="checkbox"/> Baño Turco           |
| <input type="checkbox"/> Aparcamiento (propio o cercano)       | <input type="checkbox"/> Fisioterapia          | <input type="checkbox"/> Ducha Ciclónica      |
| <input type="checkbox"/> Oficinas                              | <input type="checkbox"/> Estética              | <input type="checkbox"/> Sala de Lectura      |
| <input type="checkbox"/> Bar                                   | <input type="checkbox"/> Peluquería            | <input type="checkbox"/> Sala de Exposiciones |
| <input type="checkbox"/> Restaurante                           | <input type="checkbox"/> Zona Infantil         | <input type="checkbox"/> Otros:               |

Observaciones

SISTEMAS DE GESTIÓN	Sistemas Informáticos de Gestión	Programa a medida	<input type="radio"/>
		Programa propio	<input type="radio"/>
		No existe	<input checked="" type="radio"/>
	Estado de Hardware (5)	Óptimo	<input type="radio"/>
		Bueno	<input type="radio"/>
		Malo	<input type="radio"/>
	Control de Acceso	Mecanismo automático	<input type="radio"/>
		Mecanismo manual	<input type="radio"/>
		No existe	<input checked="" type="radio"/>





## Espacio deportivo singular

CÓDIGO INSTALACIÓN	ESPACIO DEPORTIVO Nº	¿Es el espacio deportivo principal de la Instalación?
<b>18152904</b>	<b>1</b>	<input checked="" type="checkbox"/>

Nombre del espacio deportivo (si está repetido numéralo)
<b>PARQUE BIOSALUDABLE</b>

### ATRIBUTOS GENERALES

#### CERRAMIENTO (del espacio deportivo. No de la instalación en su conjunto)

- Espacio Abierto (sin cubierta o temporal. Globos, lonas, no cerramiento lateral)**
- Aire Libre (no dispone de ningún tipo de cubierta)
  - Cerramiento estacional (tiene cerramiento pero solo en temporadas)
  - Sólo Cubierto (tiene cubierta pero está abierto lateralmente))
- Recinto Cerrado (con cubierta y cerramiento lateral al menos hasta 2/3 partes)**
- Cerrado Fijo (cerramiento tradicional)
  - Cubierta Móvil (la cubierta es móvil y permite cerrar en un momento dado)
  - Cerramiento Textil (con lonas o similar no desmontables, no estacional)

Año de Construcción *
<b>2006</b>

Año de Remodelación *
<b>0</b>

\* Se refiere al espacio deportivo no a la instalación.

Sistema de Calefacción
<input type="checkbox"/> SI <input checked="" type="checkbox"/> NO

Sistema de Climatización
<input type="checkbox"/> SI <input checked="" type="checkbox"/> NO

Altura libre (solo cubierto)

#### ESTADO DE USO (del espacio deportivo. No de la instalación en su conjunto)

- En Uso (cuando funciona normalmente en su período de apertura)**
- En Uso (funciona normalmente durante gran parte del año)
  - En Uso Estacional (funciona en la temporada normal de actividad)
- Fuera de Uso (no funciona normalmente en su periodo de apertura)**
- En Construcción (ha comenzado la obra pero todavía no está funcionando)
  - En Remodelación (temporalmente fuera de uso por trabajos de adecuación)
  - Fuera de Uso (cierre permanente con carácter indefinido)

Actividad Deportiva Principal

**Gimnasia General (Mantenimiento)**

Otras Actividades

#### ILUMINACIÓN (posibilidades de uso nocturno en función del alumbrado artificial)

- Permite Uso Nocturno (se puede desarrollar en su mayor parte la actividad)**
- Permite la Competición
  - Permite Entrenamientos
- No Permite Uso Nocturno (cuando no hay o es parcial o insuficiente)**
- No Hay Iluminación
  - Es Parcial o Insuficiente

#### PAVIMENTO (si hay varios el más representativo.)

- NATURAL (carácter natural sin proceso de prefabricación)**
- Tierra (pavimento original)  Tierra Batida  Ceniza
  - Tierra Estabilizada  Hierba Natural  Arena
  - Cantos Rodados/Rocas  Nieve  Hielo  Otros
- MADERA (de madera o corcho adaptados a pavimentos deportivos)**
- Madera-Rígido (sobre solera rígida)  Corcho-Rígido
  - Madera-Elástica (sobre base elástica, rastreles)  Corcho-Elástico
  - Otros Pavimentos de madera
- HIERBA ARTIFICIAL**
- Agua (sin arena ni caucho)  Arena  Caucho  Otros
- SINTÉTICOS (prefabricados o en obra, de PVC, caucho, poliuretano, latex, ...)**
- Sintético-Rígido  Sintético-Elástico  Otros
- METÁLICOS**
- Acero Inoxidable  Acero (chapa)  Aluminio  Otros
- HORMIGONES Y AGLOMERADOS (pavimentos duros de composición aglomerada)**
- Hormigón (sin tratar)  Hormigón Poroso  Resina Acrílicas
  - Hormigón (con tratamiento superficial)  Asfalto  Otros
- BALDOSAS Y SIMILAR (formado por piezas de cerámica, hormigón o piedra)**
- Baldosa Cerámica  Baldosa Hormigón  Terrazo
  - Baldosa Asfáltica  Loseta (gresite)  Piedra  Otros
- OTROS PAVIMENTOS**
- Moqueta  Tatami  Tapiz  Fibra de Vidrio  Otros

#### CONSERVACIÓN DEL PAVIMENTO

- Bueno
- Regular (alguna imperfección)
  - Mal estado (no adecuado para la p.d.)
  - Inservible (inviabile para la p.d.)
  - No permite la práctica deportiva

#### OBSERVACIONES

--



## Espacio deportivo singular

TIPOLOGÍA DE ESPACIOS SINGULARES Y SUS ATRIBUTOS ESPECÍFICOS		
<b>CAMPOS DE GOLF</b>		
<input type="checkbox"/> <b>CAMPOS DE JUEGO</b> (se realiza un recorrido siguiendo el orden de hoyos establecidos) <input type="checkbox"/> Campo de Golf (con al menos 9 hoyos, de par 3, 4 o 5) <input type="checkbox"/> Campo de Golf Rústico (sobre el terreno natural con mínimas adaptaciones) <input type="checkbox"/> Pitch and Putt <input type="checkbox"/> Otros Campos de Golf  <input type="checkbox"/> <b>ZONAS DE PRÁCTICAS</b> <input type="checkbox"/> Campo de Prácticas <input type="checkbox"/> Bunker de Prácticas <input type="checkbox"/> Green de Prácticas	<b>Atributos específicos</b>	
	LONGITUD (del campo entero)	
	NUMERO DE HOYOS	
	SUPERFICIE	
	PAR DEL CAMPO	
<b>CIRCUITOS DE MOTOR</b>		
<input type="checkbox"/> <b>CIRCUITOS DE VELOCIDAD</b> (> 2000 m de longitud) <input type="checkbox"/> <b>CIRCUITOS DE MOTOCROSS</b> (> 500 m de longitud) <input type="checkbox"/> <b>CIRCUITOS DE KARTS</b> (> 200 m de longitud) <input type="checkbox"/> <b>OTROS CIRCUITOS DE MOTOR</b>	<b>Atributos específicos</b>	
	LONGITUD (del circuito)	
	ANCHURA DE LA CUERDA	
	Nº CURVAS IZQUIERDA/DERECHA	
	PARRILLA SALIDA/Nº PILOTOS	
<b>CIRCUITOS DE BICICLETA</b> (Circuitos y carriles de bicicleta construidos para la actividad. No las vías verdes ni otros recorridos por la naturaleza)		
<input type="checkbox"/> <b>CIRCUITOS DE BICICLETA</b> (circuitos cerrados) <input type="checkbox"/> <b>CARRIL BICI</b> (Se localizará en el punto más significativo (se censarán una vez en cada calle o carretera por la que pasan y por cada municipio)	<b>Atributos específicos</b>	
	LONGITUD (del circuito)	
<b>CANAL DE REMO Y PIRAGUISMO</b> (canales e instalaciones artificiales para la práctica del remo y piragüismo)		
<input type="checkbox"/> <b>CANAL DE AGUAS TRANQUILAS</b> <input type="checkbox"/> <b>CANAL DE AGUAS BRAVAS</b>	<b>Atributos específicos</b>	
	LONGITUD	
	CALLES	
	PANTANALES	
	DESNIVEL (solo aguas bravas)	
<b>CIRCUITO DE CARRERA A PIE</b> (Circuitos y recorridos construidos específicamente para correr y caminar)		
<input type="checkbox"/> <b>CIRCUITOS DE CARRERA A PIE</b>	<b>Atributos específicos</b>	
	LONGITUD	
	ESTACIONES DE EJERCICIOS	
<b>ZONAS DE DEPORTES DE INVIERNO</b>		
<input type="checkbox"/> <b>PISTA DE ESQUI ALPINO</b> <input type="checkbox"/> <b>PISTA DE ESQUI DE FONDO</b> (nórdico) <input type="checkbox"/> <b>PARQUE DE SNOWBOARD</b> <input type="checkbox"/> <b>TRAMPOLIN DE SALTOS</b> <input type="checkbox"/> <b>CIRCUITO DE FONDO Y TIRO</b> <input type="checkbox"/> <b>OTRAS ZONAS</b> (Deportes de Invierno)	<b>Atributos específicos</b>	
	LONGITUD	
	DIFICULTAD (color)	
	ALTURA (trampolín)	
	DENOMINACIÓN DE LA PISTA	
	NIEVE ARTIFICIAL	
	DESNIVEL	
<b>ESPACIOS DE HÍPICA</b>		
<input type="checkbox"/> <b>PISTA DE CARRERA HÍPICA</b> <input type="checkbox"/> <b>PISTA DE CONCURSO</b> <input type="checkbox"/> <b>PICADERO. PISTA DE DOMA</b> <input type="checkbox"/> <b>PISTA DE ENSAYO</b> <input type="checkbox"/> <b>CAMPO DE POLO</b> <input type="checkbox"/> <b>OTRAS PISTAS (ESPACIOS DE HÍPICA)</b> <input type="checkbox"/> <b>PISTA DE SALTO</b>	<b>Atributos específicos</b>	
	LONGITUD	
	ANCHO	
	SUPERFICIE	
<b>ROCODROMOS</b>		



## Espacio deportivo singular

<input type="checkbox"/> ROCODROMO <input type="checkbox"/> ROCODROMO BOULDER (hasta 3m. de altura)	Atributos específicos	
	ALTURA MÁXIMA	
	SUPERFICIE (escalada)	
	MATERIAL (pavimento)	
	PRESAS (Si/No)	

PISTA DE MODELISMO		
<input type="checkbox"/> CIRCUITO DE AUTOMODELISMO <input type="checkbox"/> CIRCUITO DE AEROMODELISMO <input type="checkbox"/> OTRAS ZONAS (PISTAS MODELISMO)	Atributos específicos	
	LONGITUD	
	ANCHO	

CAMPO DE TIRO		
<input type="checkbox"/> CAMPO DE TIRO VUELO <input type="checkbox"/> CAMPO DE TIRO AL PLATO <input type="checkbox"/> CAMPO DE TIRO DE PRECISIÓN <input type="checkbox"/> CAMPO DE TIRO CON ARCO <input type="checkbox"/> OTROS CAMPOS DE TIRO	Atributos específicos	
	SUPERFICIE	
	NUMERO DE PUESTOS	

JUEGOS POPULARES Y/O TRADICIONALES		
<input type="checkbox"/> PISTA DE CALVA <input type="checkbox"/> PISTA DE TANGA <input type="checkbox"/> PISTA DE LANZAMIENTO DE BARRA CASTELLANA <input type="checkbox"/> PISTA DE LANZAMIENTO DE BARRA ARAGONESA <input type="checkbox"/> CORRO DE LUCHA <input type="checkbox"/> CARRIL DE BOLOS HUERTANOS <input type="checkbox"/> CAMPO DE BOLOS CARTAGENERO <input type="checkbox"/> BOLERA <input type="checkbox"/> CAMPO DE BILLAR ROMANO <input type="checkbox"/> CAMPO DE LLAVE <input type="checkbox"/> OTRAS ZONAS DE JUEGOS POPULARES	Atributos específicos	
	LARGO	
	ANCHO	
	SUPERFICIE	
	DIÁMETRO (espacios circulares)	

OTROS ESPACIOS SINGULARES		
<input type="checkbox"/> CAMPO MINI-GOLF <input type="checkbox"/> PISTA DE BOWLING <input type="checkbox"/> CAMPO DE CASTING <input type="checkbox"/> REMO EN BANCO FIJO (CON BALSA) <input type="checkbox"/> PARQUES INFANTILES <input checked="" type="checkbox"/> PARQUES BIOSALUDABLES <input type="checkbox"/> OTROS ESPACIOS SINGULARES	Atributos específicos	
	NUMERO DE PUESTOS	10
	SUPERFICIE	40 m2

PISTAS DE MONOPATÍN Y PATÍN EN LÍNEA		
<input type="checkbox"/> PISTA DE MONOPATIN. PATIN EN LINEA <input type="checkbox"/> CIRCUITO MONOPATÍN. PATIN EN LINEA <input type="checkbox"/> CAMPOS DE MONOPATIN Y PATIN EN LINEA	Atributos específicos	
	ESTRUCTURAS EN U (Si/No)	
	SUPERFICIE	
	LONGITUD (cuerda del circuito)	



## Instalación deportiva

CÓDIGO INSTALACIÓN <b>18152905</b>	<input type="checkbox"/> BAJA El año : <b>0</b>	<input type="checkbox"/> ALTA	
Instalación del censo 97 que ya no existe		Instalación que no está en censo provisional 05	
Comunidad Autónoma <b>ANDALUCÍA</b>	Provincia <b>GRANADA</b>	Municipio (obligatorio) <b>Pedro Martínez</b>	Zonas GR-4 GUADIX - LOS MONTES
Núcleo de Población <b>PEDRO-MARTINEZ</b>	Distrito	Barrio	
Nombre oficial de la instalación (obligatorio) <b>PARQUE MUNICIPAL</b>		Nombre por el que es conocida la instalación (si es distinto)	
Dirección : vía, número, código postal (obligatorio) <b>GUARDIA CIVIL</b> Nº: <b>S/N</b> Código postal <b>18530</b>		Año de Inicio de la Actividad Deportiva (4dígitos) <b>1975</b>	
Teléfono	Fax	E-Mail	Página Web
Coordenadas Geográficas (X,Y,Z) en el punto de acceso a la instalación			
Latitud : <b>0</b>	Longitud : <b>0</b>	Altura :	UTMX: <b>479552,906270042</b> UTM Y: <b>4150451,57969644</b>
Situación de la Instalación (elegir una)			
Urbana : <input checked="" type="radio"/>	Periférica (borde urbana) : <input type="radio"/>	No Urbana : <input type="radio"/>	
Accesibilidad (sobre todo para las sillas de ruedas)			
Deportistas :	<input type="checkbox"/> Tienen acceso desde el exterior <input type="checkbox"/> Pueden circular por el interior <input type="checkbox"/> Tienen vestuarios adaptados	Visitantes/Espectadores :	<input type="checkbox"/> Tienen acceso desde el exterior <input type="checkbox"/> Pueden circular por el interior <input type="checkbox"/> Tienen aseos adaptados
Régimen de Acceso a la Instalación (se pueden marcar más de una opción)			
<input checked="" type="checkbox"/> Libre Gratuito <input type="checkbox"/> Libre pagando entrada (un uso o bono) <input type="checkbox"/> Libre pagando cuota de abono		<input type="checkbox"/> Restringido a Alumnos (de un centro de enseñanza) <input type="checkbox"/> Restringido a residentes (del edificio o establecimiento turístico) <input type="checkbox"/> Restringido a trabajadores o accionistas	
Usuarios que utilizan la instalación (se puede marcar más de una opción)			
<input type="checkbox"/> Escolares (grupos de centros de enseñanza) <input type="checkbox"/> Deportistas en general (usuarios individuales o en grupo) <input type="checkbox"/> Deportistas de competición (federados o similar)			
Propiedad de la Instalación (Nombre del propietario (en caso de no saberlo, el del suelo). Si es un particular se pondrá PARTICULAR)			
<input checked="" type="checkbox"/> PROPIEDAD PÚBLICA			
<input type="checkbox"/> <b>Administración General del Estado</b> <input type="checkbox"/> Consejo Superior de Deportes (CSD) <input type="checkbox"/> Universidad Nacional de Enseñanza a Distancia <input type="checkbox"/> M. de Defensa (instalación propiedad de las FFAA) <input type="checkbox"/> M. de Defensa IES y Centros Públicos de Enseñanza <input type="checkbox"/> M. de Defensa Academias Militares <input type="checkbox"/> M. de Interior (Policía Nacional y Guardia Civil) <input type="checkbox"/> M. de Interior Instituciones penitenciarias <input type="checkbox"/> M. de Interior Academias de Formación Policial <input type="checkbox"/> Otros ministerios <input type="checkbox"/> Organismos Autónomos distintos del CSD <input type="checkbox"/> Empresas propiedad del estado <input type="checkbox"/> Otros		<input type="checkbox"/> <b>Administración Autonómica</b> <input type="checkbox"/> Comunidad Autónoma <input type="checkbox"/> Institutos de Enseñanza Secundaria (IES) <input type="checkbox"/> Centros de Educación Infantil (de 0 a 3 años) <input type="checkbox"/> Policía Autónoma <input type="checkbox"/> Universidades Públicas <input type="checkbox"/> Empresas propiedad de C.C.A.A. <input type="checkbox"/> Otros <input checked="" type="checkbox"/> <b>Administración Local</b> <input checked="" type="checkbox"/> Ayuntamiento (propiedad municipal) <input type="checkbox"/> Centro de Educación Infantil y Primaria (CEIP) <input type="checkbox"/> Institutos de Enseñanza Secundaria (IES) <input type="checkbox"/> Centros de Educación Infantil (de 0 a 3 años) <input type="checkbox"/> Entidades Locales Menores <input type="checkbox"/> Comarcas. Mancomunidades o Feder. Municipios <input type="checkbox"/> Diputaciones <input type="checkbox"/> Centro de Educación Infantil y Primaria (CEIP) <input type="checkbox"/> Institutos de Enseñanza Secundaria (IES) <input type="checkbox"/> Centros de Educación Infantil (de 0 a 3 años) <input type="checkbox"/> Empresas propiedad de la Adm. Local. <input type="checkbox"/> Otros	



## Instalación deportiva

<input type="checkbox"/> <b>PROPIEDAD PRIVADA</b>	
<input type="checkbox"/> <b>Privados Deportivos (asociativos o empresas)</b> <ul style="list-style-type: none"><li><input type="checkbox"/> Asociativos<ul style="list-style-type: none"><li><input type="checkbox"/> Fundaciones Deportivas</li><li><input type="checkbox"/> Federaciones Deportivas<ul style="list-style-type: none"><li><input type="checkbox"/> Nacional</li><li><input type="checkbox"/> Autonómica</li><li><input type="checkbox"/> Local</li></ul></li><li><input type="checkbox"/> Clubes</li><li><input type="checkbox"/> Asociaciones y Agrupaciones</li><li><input type="checkbox"/> Peñas</li><li><input type="checkbox"/> Otros</li></ul></li><li><input type="checkbox"/> Empresas cuyo fin sea el deporte<ul style="list-style-type: none"><li><input type="checkbox"/> Sociedades Anónimas Deportivas</li><li><input type="checkbox"/> Sociedades Empresariales Deportivas</li><li><input type="checkbox"/> Otras</li></ul></li></ul>	<input type="checkbox"/> <b>Privados No Deportivos (otros fines no deportivos)</b> <ul style="list-style-type: none"><li><input type="checkbox"/> Educativos (incluye todos los tipos de enseñanza)<ul style="list-style-type: none"><li><input type="checkbox"/> Universidades</li><li><input type="checkbox"/> Colegios privados concertados (con subvención)</li><li><input type="checkbox"/> Colegios privados</li><li><input type="checkbox"/> Guarderías</li><li><input type="checkbox"/> Otros</li></ul></li><li><input type="checkbox"/> Religiosos (inst. religiosas que no sean de enseñanza)</li><li><input type="checkbox"/> Sociedades Empresariales (para sus trabajadores)</li><li><input type="checkbox"/> Residenciales</li><li><input type="checkbox"/> Turísticos (hostelería y turismo, como hoteles, etc)</li><li><input type="checkbox"/> Otros</li></ul>

GESTIÓN DE LA INSTALACIÓN (Nombre del gestor (en caso de no saberlo, el del suelo). Si es un particular se pondrá PARTICULAR)

<input checked="" type="checkbox"/> <b>GESTIÓN PÚBLICA</b>	
<input type="checkbox"/> <b>Administración General del Estado</b> <ul style="list-style-type: none"><li><input type="checkbox"/> Consejo Superior de Deportes (CSD)</li><li><input type="checkbox"/> Universidad Nacional de Enseñanza a Distancia</li><li><input type="checkbox"/> M. de Defensa (instalación propiedad de las FFAA)<ul style="list-style-type: none"><li><input type="checkbox"/> M. de Defensa IES y Centros Públicos de Enseñanza</li><li><input type="checkbox"/> M. de Defensa Academias Militares</li></ul></li><li><input type="checkbox"/> M. de Interior (Policía Nacional y Guardia Civil)<ul style="list-style-type: none"><li><input type="checkbox"/> M. de Interior Instituciones penitenciarias</li><li><input type="checkbox"/> M. de Interior Academias de Formación Policial</li></ul></li><li><input type="checkbox"/> Otros ministerios</li><li><input type="checkbox"/> Organismos Autónomos distintos del CSD</li><li><input type="checkbox"/> Empresas propiedad del estado</li><li><input type="checkbox"/> Otros</li></ul>	<input type="checkbox"/> <b>Administración Autonómica</b> <ul style="list-style-type: none"><li><input type="checkbox"/> Comunidad Autónoma<ul style="list-style-type: none"><li><input type="checkbox"/> Institutos de Enseñanza Secundaria (IES)</li><li><input type="checkbox"/> Centros de Educación Infantil (de 0 a 3 años)</li><li><input type="checkbox"/> Policía Autonómica</li></ul></li><li><input type="checkbox"/> Universidades Públicas</li><li><input type="checkbox"/> Empresas propiedad de C.C.A.A.</li><li><input type="checkbox"/> Otros</li></ul>
	<input checked="" type="checkbox"/> <b>Administración Local</b> <ul style="list-style-type: none"><li><input checked="" type="checkbox"/> Ayuntamiento (propiedad municipal)<ul style="list-style-type: none"><li><input type="checkbox"/> Centro de Educación Infantil y Primaria (CEIP)</li><li><input type="checkbox"/> Institutos de Enseñanza Secundaria (IES)</li><li><input type="checkbox"/> Centros de Educación Infantil (de 0 a 3 años)</li></ul></li><li><input type="checkbox"/> Entidades Locales Menores</li><li><input type="checkbox"/> Comarcas. Mancomunidades o Feder. Municipios</li><li><input type="checkbox"/> Diputaciones<ul style="list-style-type: none"><li><input type="checkbox"/> Centro de Educación Infantil y Primaria (CEIP)</li><li><input type="checkbox"/> Institutos de Enseñanza Secundaria (IES)</li><li><input type="checkbox"/> Centros de Educación Infantil (de 0 a 3 años)</li></ul></li><li><input type="checkbox"/> Empresas propiedad de la Adm. Local.</li><li><input type="checkbox"/> Otros</li></ul>

<input type="checkbox"/> <b>GESTIÓN PRIVADA</b>	
<input type="checkbox"/> <b>Privados Deportivos (asociativos o empresas)</b> <ul style="list-style-type: none"><li><input type="checkbox"/> Asociativos<ul style="list-style-type: none"><li><input type="checkbox"/> Fundaciones Deportivas</li><li><input type="checkbox"/> Federaciones Deportivas<ul style="list-style-type: none"><li><input type="checkbox"/> Nacional</li><li><input type="checkbox"/> Autonómica</li><li><input type="checkbox"/> Local</li></ul></li><li><input type="checkbox"/> Clubes</li><li><input type="checkbox"/> Asociaciones y Agrupaciones</li><li><input type="checkbox"/> Peñas</li><li><input type="checkbox"/> Otros</li></ul></li><li><input type="checkbox"/> Empresas cuyo fin sea el deporte<ul style="list-style-type: none"><li><input type="checkbox"/> Sociedades Anónimas Deportivas</li><li><input type="checkbox"/> Sociedades Empresariales Deportivas</li><li><input type="checkbox"/> Otras</li></ul></li></ul>	<input type="checkbox"/> <b>Privados No Deportivos (otros fines no deportivos)</b> <ul style="list-style-type: none"><li><input type="checkbox"/> Educativos (incluye todos los tipos de enseñanza)<ul style="list-style-type: none"><li><input type="checkbox"/> Universidades</li><li><input type="checkbox"/> Colegios privados concertados (con subvención)</li><li><input type="checkbox"/> Colegios privados</li><li><input type="checkbox"/> Guarderías</li><li><input type="checkbox"/> Otros</li></ul></li><li><input type="checkbox"/> Religiosos (inst. religiosas que no sean de enseñanza)</li><li><input type="checkbox"/> Sociedades Empresariales (para sus trabajadores)</li><li><input type="checkbox"/> Residenciales</li><li><input type="checkbox"/> Turísticos (hostelería y turismo, como hoteles, etc)</li><li><input type="checkbox"/> Otros</li></ul>



## Instalación deportiva

### USA ENERGÍA RENOVABLE

Placa Solar Termica       Placa Solar Fotovoltaica       Eólica       Hidráulica       Biomasa

### COMPLEJO DEPORTIVO

Pertenece a un Complejo Deportivo :    No                    Nombre Complejo:

SITUACION URBANISTICA	Planteamiento que le afecta:	NORMAS SUBSIDIARIAS
	Clasificación del suelo:	URBANO
	Calificación del suelo:	EQUIPAMIENTO PUBLICO

CONDICIONES URBANISTICAS	Condiciones del Solar	Calzada pavimentada	<input checked="" type="checkbox"/>
		Encintado de aceras	<input checked="" type="checkbox"/>
		Suministro de agua	<input checked="" type="checkbox"/>
		Alcantarillado	<input checked="" type="checkbox"/>
		Electricidad	<input checked="" type="checkbox"/>
		Alumbrado público	<input checked="" type="checkbox"/>
	Parcelación	Superficie del solar:	1921
		Parcela mínima :	1805
		Proyectado :	

			Normas	Proyectado
CONDICIONES DE LA EDIFICACIÓN	OCUPACIÓN	Ocupación	%	%
		Fondo máximo edificable	m	m
		Dimensión patios	m	
	ALTURAS	Altura máxima en m	m	
		Nº max de plantas		
		Planta baja incl. semisótano	m	
		Alt. semisó. a cara inf. forjado	m	
	EDIFICABILIDAD	Uso distinto residencial		
		Uso residencial	m <sup>2</sup> /m <sup>2</sup>	m <sup>2</sup> /m <sup>2</sup>
	SITUACIÓN DE LAS EDIFICACIONES	Retranqueos a fachada		
Otros retranqueos				
TIPOLOGÍA			m	

CUMPLIMIENTO NORMATIVA TÉCNICA	Protección contra incendios	Bies	<input checked="" type="checkbox"/>
		Extintores	<input checked="" type="checkbox"/>
		Detección de incendios	<input type="checkbox"/>
	Accesibilidad	Adaptación de Aseos	<input type="checkbox"/>
		Adaptación de Vestuarios	<input type="checkbox"/>
		Pasillos	<input type="checkbox"/>
		Accesos exteriores	<input checked="" type="checkbox"/>
	Reglamento de espectáculos públicos	Señalización evacuación	<input checked="" type="checkbox"/>
		Alumbrado de emergencia	<input type="checkbox"/>
		Grupo electrógeno	<input type="checkbox"/>
Plan de emergencia		<input type="checkbox"/>	



## Instalación deportiva

ATENCIÓN ADMINISTRATIVA	Persona de atención al usuario	<input type="checkbox"/>
	Archivo e historial de cada usuario	<input type="checkbox"/>
	Archivos informatizados	<input type="checkbox"/>
	Despachos para atención confidencial	<input type="checkbox"/>
	Posibilidad de pago con tarjeta de crédito	<input type="checkbox"/>
	Relaciones públicas para atención a usuarios	<input type="checkbox"/>
	Conexión a Internet	<input type="checkbox"/>
	Prensa escrita	<input type="checkbox"/>


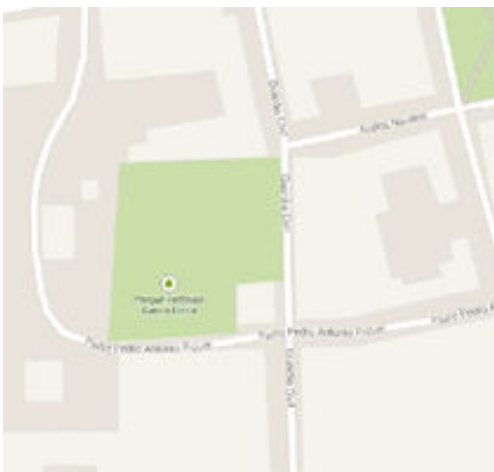
### INFORMACION ADICIONAL

- |  |   |   |
|--|---|---|
| <input type="checkbox"/> Transporte Colectivo (parada cercana) | <input type="checkbox"/> Servicios Comerciales        | <input type="checkbox"/> Masaje               |
| <input type="checkbox"/> Integrado en centro sociocultural     | <input checked="" type="checkbox"/> Control de Acceso | <input type="checkbox"/> Aula de Formación    |
| <input type="checkbox"/> Protección contra Incendios           | <input type="checkbox"/> Salón de Actos               | <input type="checkbox"/> Sauna                |
| <input type="checkbox"/> Taller de Mantenimiento               | <input type="checkbox"/> Centro Médico                | <input type="checkbox"/> Hidromasaje          |
| <input checked="" type="checkbox"/> Almacén General            | <input type="checkbox"/> Enfermería                   | <input type="checkbox"/> Baño Turco           |
| <input type="checkbox"/> Aparcamiento (propio o cercano)       | <input type="checkbox"/> Fisioterapia                 | <input type="checkbox"/> Ducha Ciclónica      |
| <input type="checkbox"/> Oficinas                              | <input type="checkbox"/> Estética                     | <input type="checkbox"/> Sala de Lectura      |
| <input type="checkbox"/> Bar                                   | <input type="checkbox"/> Peluquería                   | <input type="checkbox"/> Sala de Exposiciones |
| <input type="checkbox"/> Restaurante                           | <input checked="" type="checkbox"/> Zona Infantil     | <input type="checkbox"/> Otros:               |

Observaciones

ZONA AJARDINADA

SISTEMAS DE GESTIÓN	Sistemas Informáticos de Gestión	Programa a medida	<input type="radio"/>
		Programa propio	<input type="radio"/>
		No existe	<input checked="" type="radio"/>
	Estado de Hardware (5)	Óptimo	<input type="radio"/>
		Bueno	<input type="radio"/>
		Malo	<input type="radio"/>
	Control de Acceso	Mecanismo automático	<input type="radio"/>
		Mecanismo manual	<input type="radio"/>
		No existe	<input type="radio"/>







## Espacio deportivo singular

CÓDIGO INSTALACIÓN	ESPACIO DEPORTIVO Nº	¿Es el espacio deportivo principal de la Instalación?
<b>18152905</b>	<b>1</b>	<input checked="" type="checkbox"/>

Nombre del espacio deportivo (si está repetido numéralo)

**PARQUE INFANTIL**

### ATRIBUTOS GENERALES

#### CERRAMIENTO (del espacio deportivo. No de la instalación en su conjunto)

- Espacio Abierto (sin cubierta o temporal. Globos, lonas, no cerramiento lateral)**
- Aire Libre (no dispone de ningún tipo de cubierta)
- Cerramiento estacional (tiene cerramiento pero solo en temporadas)
- Sólo Cubierto (tiene cubierta pero está abierto lateralmente))
- Recinto Cerrado (con cubierta y cerramiento lateral al menos hasta 2/3 partes)**
- Cerrado Fijo (cerramiento tradicional)
- Cubierta Móvil (la cubierta es móvil y permite cerrar en un momento dado)
- Cerramiento Textil (con lonas o similar no desmontables, no estacional)

Año de Construcción \*

**1975**

Año de Remodelación \*

**0**

\* Se refiere al espacio deportivo no a la instalación.

Sistema de Calefacción

SI  NO

Sistema de Climatización

SI  NO

Altura libre (solo cubierto)

#### ESTADO DE USO (del espacio deportivo. No de la instalación en su conjunto)

- En Uso (cuando funciona normalmente en su período de apertura)**
- En Uso (funciona normalmente durante gran parte del año)
- En Uso Estacional (funciona en la temporada normal de actividad)
- Fuera de Uso (no funciona normalmente en su periodo de apertura)**
- En Construcción (ha comenzado la obra pero todavía no está funcionando)
- En Remodelación (temporalmente fuera de uso por trabajos de adecuación)
- Fuera de Uso (cierre permanente con carácter indefinido)

Actividad Deportiva Principal

**Gimnasia General (Mantenimiento)**

Otras Actividades

#### ILUMINACIÓN (posibilidades de uso nocturno en función del alumbrado artificial)

- Permite Uso Nocturno (se puede desarrollar en su mayor parte la actividad)**
- Permite la Competición
- Permite Entrenamientos
- No Permite Uso Nocturno (cuando no hay o es parcial o insuficiente)**
- No Hay Iluminación
- Es Parcial o Insuficiente

#### PAVIMENTO (si hay varios el más representativo.)

- NATURAL (carácter natural sin proceso de prefabricación)**
- Tierra (pavimento original)  Tierra Batida  Ceniza
- Tierra Estabilizada  Hierba Natural  Arena
- Cantos Rodados/Rocas  Nieve  Hielo  Otros
- MADERA (de madera o corcho adaptados a pavimentos deportivos)**
- Madera-Rígido (sobre solera rígida)  Corcho-Rígido
- Madera-Elástica (sobre base elástica, rastreles)  Corcho-Elástico
- Otros Pavimentos de madera
- HIERBA ARTIFICIAL**
- Agua (sin arena ni caucho)  Arena  Caucho  Otros
- SINTÉTICOS (prefabricados o en obra, de PVC, caucho, poliuretano, latex, ...)**
- Sintético-Rígido  Sintético-Elástico  Otros
- METÁLICOS**
- Acero Inoxidable  Acero (chapa)  Aluminio  Otros
- HORMIGONES Y AGLOMERADOS (pavimentos duros de composición aglomerada)**
- Hormigón (sin tratar)  Hormigón Poroso  Resina Acrílicas
- Hormigón (con tratamiento superficial)  Asfalto  Otros
- BALDOSAS Y SIMILAR (formado por piezas de cerámica, hormigón o piedra)**
- Baldosa Cerámica  Baldosa Hormigón  Terrazo
- Baldosa Asfáltica  Loseta (gresite)  Piedra  Otros
- OTROS PAVIMENTOS**
- Moqueta  Tatami  Tapiz  Fibra de Vidrio  Otros

#### CONSERVACIÓN DEL PAVIMENTO

- Bueno
- Regular (alguna imperfección)
- Mal estado (no adecuado para la p.d.)
- Inservible (inviabile para la p.d.)
- No permite la práctica deportiva

#### OBSERVACIONES



## Espacio deportivo singular

TIPOLOGÍA DE ESPACIOS SINGULARES Y SUS ATRIBUTOS ESPECÍFICOS	
<b>CAMPOS DE GOLF</b>	
<input type="checkbox"/> <b>CAMPOS DE JUEGO</b> (se realiza un recorrido siguiendo el orden de hoyos establecidos) <input type="checkbox"/> Campo de Golf (con al menos 9 hoyos, de par 3, 4 o 5) <input type="checkbox"/> Campo de Golf Rústico (sobre el terreno natural con mínimas adaptaciones) <input type="checkbox"/> Pitch and Putt <input type="checkbox"/> Otros Campos de Golf  <input type="checkbox"/> <b>ZONAS DE PRÁCTICAS</b> <input type="checkbox"/> Campo de Prácticas <input type="checkbox"/> Bunker de Prácticas <input type="checkbox"/> Green de Prácticas	<b>Atributos específicos</b> LONGITUD (del campo entero) NUMERO DE HOYOS SUPERFICIE PAR DEL CAMPO
<b>CIRCUITOS DE MOTOR</b>	
<input type="checkbox"/> <b>CIRCUITOS DE VELOCIDAD</b> (> 2000 m de longitud) <input type="checkbox"/> <b>CIRCUITOS DE MOTOCROSS</b> (> 500 m de longitud) <input type="checkbox"/> <b>CIRCUITOS DE KARTS</b> (> 200 m de longitud) <input type="checkbox"/> <b>OTROS CIRCUITOS DE MOTOR</b>	<b>Atributos específicos</b> LONGITUD (del circuito) ANCHURA DE LA CUERDA Nº CURVAS IZQUIERDA/DERECHA PARRILLA SALIDA/Nº PILOTOS
<b>CIRCUITOS DE BICICLETA</b> (Circuitos y carriles de bicicleta construidos para la actividad. No las vías verdes ni otros recorridos por la naturaleza)	
<input type="checkbox"/> <b>CIRCUITOS DE BICICLETA</b> (circuitos cerrados) <input type="checkbox"/> <b>CARRIL BICI</b> (Se localizará en el punto más significativo (se censarán una vez en cada calle o carretera por la que pasan y por cada municipio)	<b>Atributos específicos</b> LONGITUD (del circuito)
<b>CANAL DE REMO Y PIRAGUISMO</b> (canales e instalaciones artificiales para la práctica del remo y piragüismo)	
<input type="checkbox"/> <b>CANAL DE AGUAS TRANQUILAS</b> <input type="checkbox"/> <b>CANAL DE AGUAS BRAVAS</b>	<b>Atributos específicos</b> LONGITUD CALLES PANTANALES DESNIVEL (solo aguas bravas)
<b>CIRCUITO DE CARRERA A PIE</b> (Circuitos y recorridos construidos específicamente para correr y caminar)	
<input type="checkbox"/> <b>CIRCUITOS DE CARRERA A PIE</b>	<b>Atributos específicos</b> LONGITUD ESTACIONES DE EJERCICIOS
<b>ZONAS DE DEPORTES DE INVIERNO</b>	
<input type="checkbox"/> <b>PISTA DE ESQUI ALPINO</b> <input type="checkbox"/> <b>PISTA DE ESQUI DE FONDO</b> (nórdico) <input type="checkbox"/> <b>PARQUE DE SNOWBOARD</b> <input type="checkbox"/> <b>TRAMPOLIN DE SALTOS</b> <input type="checkbox"/> <b>CIRCUITO DE FONDO Y TIRO</b> <input type="checkbox"/> <b>OTRAS ZONAS</b> (Deportes de Invierno)	<b>Atributos específicos</b> LONGITUD DIFICULTAD (color) ALTURA (trampolín) DENOMINACIÓN DE LA PISTA NIEVE ARTIFICIAL DESNIVEL
<b>ESPACIOS DE HÍPICA</b>	
<input type="checkbox"/> <b>PISTA DE CARRERA HÍPICA</b> <input type="checkbox"/> <b>PICADERO. PISTA DE DOMA</b> <input type="checkbox"/> <b>CAMPO DE POLO</b> <input type="checkbox"/> <b>PISTA DE SALTO</b>  <input type="checkbox"/> <b>PISTA DE CONCURSO</b> <input type="checkbox"/> <b>PISTA DE ENSAYO</b> <input type="checkbox"/> <b>OTRAS PISTAS (ESPACIOS DE HÍPICA)</b>	<b>Atributos específicos</b> LONGITUD ANCHO SUPERFICIE
<b>ROCODROMOS</b>	



## Espacio deportivo singular

<input type="checkbox"/> ROCODROMO <input type="checkbox"/> ROCODROMO BOULDER (hasta 3m. de altura)	Atributos específicos	
	ALTURA MÁXIMA	
	SUPERFICIE (escalada)	
	MATERIAL (pavimento)	
	PRESAS (Si/No)	

PISTA DE MODELISMO		
<input type="checkbox"/> CIRCUITO DE AUTOMODELISMO <input type="checkbox"/> CIRCUITO DE AEROMODELISMO <input type="checkbox"/> OTRAS ZONAS (PISTAS MODELISMO)	Atributos específicos	
	LONGITUD	
	ANCHO	

CAMPO DE TIRO		
<input type="checkbox"/> CAMPO DE TIRO VUELO <input type="checkbox"/> CAMPO DE TIRO AL PLATO <input type="checkbox"/> CAMPO DE TIRO DE PRECISIÓN <input type="checkbox"/> CAMPO DE TIRO CON ARCO <input type="checkbox"/> OTROS CAMPOS DE TIRO	Atributos específicos	
	SUPERFICIE	
	NUMERO DE PUESTOS	

JUEGOS POPULARES Y/O TRADICIONALES		
<input type="checkbox"/> PISTA DE CALVA <input type="checkbox"/> PISTA DE TANGA <input type="checkbox"/> PISTA DE LANZAMIENTO DE BARRA CASTELLANA <input type="checkbox"/> PISTA DE LANZAMIENTO DE BARRA ARAGONESA <input type="checkbox"/> CORRO DE LUCHA <input type="checkbox"/> CARRIL DE BOLOS HUERTANOS <input type="checkbox"/> CAMPO DE BOLOS CARTAGENERO <input type="checkbox"/> BOLERA <input type="checkbox"/> CAMPO DE BILLAR ROMANO <input type="checkbox"/> CAMPO DE LLAVE <input type="checkbox"/> OTRAS ZONAS DE JUEGOS POPULARES	Atributos específicos	
	LARGO	
	ANCHO	
	SUPERFICIE	
	DIÁMETRO (espacios circulares)	

OTROS ESPACIOS SINGULARES		
<input type="checkbox"/> CAMPO MINI-GOLF <input type="checkbox"/> PISTA DE BOWLING <input type="checkbox"/> CAMPO DE CASTING <input type="checkbox"/> REMO EN BANCO FIJO (CON BALSA) <input checked="" type="checkbox"/> PARQUES INFANTILES <input type="checkbox"/> PARQUES BIOSALUDABLES <input type="checkbox"/> OTROS ESPACIOS SINGULARES	Atributos específicos	
	NUMERO DE PUESTOS	2
	SUPERFICIE	1921 m2

PISTAS DE MONOPATÍN Y PATÍN EN LÍNEA		
<input type="checkbox"/> PISTA DE MONOPATIN. PATIN EN LINEA <input type="checkbox"/> CIRCUITO MONOPATÍN. PATIN EN LINEA <input type="checkbox"/> CAMPOS DE MONOPATIN Y PATIN EN LINEA	Atributos específicos	
	ESTRUCTURAS EN U (Si/No)	
	SUPERFICIE	
	LONGITUD (cuerda del circuito)	



## Instalación deportiva

CÓDIGO INSTALACIÓN <b>18152906</b>	<input type="checkbox"/> BAJA El año : <b>0</b>	<input type="checkbox"/> ALTA	
Instalación del censo 97 que ya no existe		Instalación que no está en censo provisional 05	
Comunidad Autónoma <b>ANDALUCÍA</b>	Provincia <b>GRANADA</b>	Municipio (obligatorio) <b>Pedro Martínez</b>	Zonas GR-4 GUADIX - LOS MONTES
Núcleo de Población <b>PEDRO-MARTINEZ</b>	Distrito	Barrio	
Nombre oficial de la instalación (obligatorio) <b>SENDERO CAMINO DEL CERRO MENCAL</b>		Nombre por el que es conocida la instalación (si es distinto)	
Dirección : vía, número, código postal (obligatorio) <b>PLAZA SANTA CRUZ Nº: 3 Código postal 18530</b>			Año de Inicio de la Actividad Deportiva (4dígitos)
Teléfono	Fax	E-Mail	Página Web
Coordenadas Geográficas (X,Y,Z) en el punto de acceso a la instalación			
Latitud : <b>0</b>	Longitud : <b>0</b>	Altura : <b>0</b>	UTMX: <b>479640,764303127</b> UTM Y: <b>4150515,00203557</b>
Situación de la Instalación (elegir una)			
Urbana : <input type="radio"/>	Periférica (borde urbana) : <input type="radio"/>	No Urbana : <input checked="" type="radio"/>	
Accesibilidad (sobre todo para las sillas de ruedas)			
Deportistas :	<input type="checkbox"/> Tienen acceso desde el exterior <input type="checkbox"/> Pueden circular por el interior <input type="checkbox"/> Tienen vestuarios adaptados	Visitantes/Espectadores :	<input type="checkbox"/> Tienen acceso desde el exterior <input type="checkbox"/> Pueden circular por el interior <input type="checkbox"/> Tienen aseos adaptados
Régimen de Acceso a la Instalación (se pueden marcar más de una opción)			
<input checked="" type="checkbox"/> Libre Gratuito	<input type="checkbox"/> Libre pagando entrada (un uso o bono)	<input type="checkbox"/> Libre pagando cuota de abono	<input type="checkbox"/> Restringido a Alumnos (de un centro de enseñanza) <input type="checkbox"/> Restringido a residentes (del edificio o establecimiento turístico) <input type="checkbox"/> Restringido a trabajadores o accionistas
Usuarios que utilizan la instalación (se puede marcar más de una opción)			
<input type="checkbox"/> Escolares (grupos de centros de enseñanza) <input checked="" type="checkbox"/> Deportistas en general (usuarios individuales o en grupo) <input type="checkbox"/> Deportistas de competición (federados o similar)			
Propiedad de la Instalación (Nombre del propietario (en caso de no saberlo, el del suelo). Si es un particular se pondrá PARTICULAR)			
<input checked="" type="checkbox"/> PROPIEDAD PÚBLICA			
<input type="checkbox"/> <b>Administración General del Estado</b> <input type="checkbox"/> Consejo Superior de Deportes (CSD) <input type="checkbox"/> Universidad Nacional de Enseñanza a Distancia <input type="checkbox"/> M. de Defensa (instalación propiedad de las FFAA) <input type="checkbox"/> M. de Defensa IES y Centros Públicos de Enseñanza <input type="checkbox"/> M. de Defensa Academias Militares <input type="checkbox"/> M. de Interior (Policía Nacional y Guardia Civil) <input type="checkbox"/> M. de Interior Instituciones penitenciarias <input type="checkbox"/> M. de Interior Academias de Formación Policial <input type="checkbox"/> Otros ministerios <input type="checkbox"/> Organismos Autónomos distintos del CSD <input type="checkbox"/> Empresas propiedad del estado <input type="checkbox"/> Otros		<input type="checkbox"/> <b>Administración Autonómica</b> <input type="checkbox"/> Comunidad Autónoma <input type="checkbox"/> Institutos de Enseñanza Secundaria (IES) <input type="checkbox"/> Centros de Educación Infantil (de 0 a 3 años) <input type="checkbox"/> Policía Autónoma <input type="checkbox"/> Universidades Públicas <input type="checkbox"/> Empresas propiedad de C.C.A.A. <input type="checkbox"/> Otros	
		<input checked="" type="checkbox"/> <b>Administración Local</b> <input checked="" type="checkbox"/> Ayuntamiento (propiedad municipal) <input type="checkbox"/> Centro de Educación Infantil y Primaria (CEIP) <input type="checkbox"/> Institutos de Enseñanza Secundaria (IES) <input type="checkbox"/> Centros de Educación Infantil (de 0 a 3 años) <input type="checkbox"/> Entidades Locales Menores <input type="checkbox"/> Comarcas. Mancomunidades o Feder. Municipios <input type="checkbox"/> Diputaciones <input type="checkbox"/> Centro de Educación Infantil y Primaria (CEIP) <input type="checkbox"/> Institutos de Enseñanza Secundaria (IES) <input type="checkbox"/> Centros de Educación Infantil (de 0 a 3 años) <input type="checkbox"/> Empresas propiedad de la Adm. Local. <input type="checkbox"/> Otros	



## Instalación deportiva

<input type="checkbox"/> <b>PROPIEDAD PRIVADA</b>	
<input type="checkbox"/> <b>Privados Deportivos (asociativos o empresas)</b> <ul style="list-style-type: none"><li><input type="checkbox"/> Asociativos<ul style="list-style-type: none"><li><input type="checkbox"/> Fundaciones Deportivas</li><li><input type="checkbox"/> Federaciones Deportivas<ul style="list-style-type: none"><li><input type="checkbox"/> Nacional</li><li><input type="checkbox"/> Autonómica</li><li><input type="checkbox"/> Local</li></ul></li><li><input type="checkbox"/> Clubes</li><li><input type="checkbox"/> Asociaciones y Agrupaciones</li><li><input type="checkbox"/> Peñas</li><li><input type="checkbox"/> Otros</li></ul></li><li><input type="checkbox"/> Empresas cuyo fin sea el deporte<ul style="list-style-type: none"><li><input type="checkbox"/> Sociedades Anónimas Deportivas</li><li><input type="checkbox"/> Sociedades Empresariales Deportivas</li><li><input type="checkbox"/> Otras</li></ul></li></ul>	<input type="checkbox"/> <b>Privados No Deportivos (otros fines no deportivos)</b> <ul style="list-style-type: none"><li><input type="checkbox"/> Educativos (incluye todos los tipos de enseñanza)<ul style="list-style-type: none"><li><input type="checkbox"/> Universidades</li><li><input type="checkbox"/> Colegios privados concertados (con subvención)</li><li><input type="checkbox"/> Colegios privados</li><li><input type="checkbox"/> Guarderías</li><li><input type="checkbox"/> Otros</li></ul></li><li><input type="checkbox"/> Religiosos (inst. religiosas que no sean de enseñanza)</li><li><input type="checkbox"/> Sociedades Empresariales (para sus trabajadores)</li><li><input type="checkbox"/> Residenciales</li><li><input type="checkbox"/> Turísticos (hostelería y turismo, como hoteles, etc)</li><li><input type="checkbox"/> Otros</li></ul>

GESTIÓN DE LA INSTALACIÓN (Nombre del gestor (en caso de no saberlo, el del suelo). Si es un particular se pondrá PARTICULAR)

<input checked="" type="checkbox"/> <b>GESTIÓN PÚBLICA</b>	
<input type="checkbox"/> <b>Administración General del Estado</b> <ul style="list-style-type: none"><li><input type="checkbox"/> Consejo Superior de Deportes (CSD)</li><li><input type="checkbox"/> Universidad Nacional de Enseñanza a Distancia</li><li><input type="checkbox"/> M. de Defensa (instalación propiedad de las FFAA)<ul style="list-style-type: none"><li><input type="checkbox"/> M. de Defensa IES y Centros Públicos de Enseñanza</li><li><input type="checkbox"/> M. de Defensa Academias Militares</li></ul></li><li><input type="checkbox"/> M. de Interior (Policía Nacional y Guardia Civil)<ul style="list-style-type: none"><li><input type="checkbox"/> M. de Interior Instituciones penitenciarias</li><li><input type="checkbox"/> M. de Interior Academias de Formación Policial</li></ul></li><li><input type="checkbox"/> Otros ministerios</li><li><input type="checkbox"/> Organismos Autónomos distintos del CSD</li><li><input type="checkbox"/> Empresas propiedad del estado</li><li><input type="checkbox"/> Otros</li></ul>	<input type="checkbox"/> <b>Administración Autonómica</b> <ul style="list-style-type: none"><li><input type="checkbox"/> Comunidad Autónoma<ul style="list-style-type: none"><li><input type="checkbox"/> Institutos de Enseñanza Secundaria (IES)</li><li><input type="checkbox"/> Centros de Educación Infantil (de 0 a 3 años)</li><li><input type="checkbox"/> Policía Autónoma</li></ul></li><li><input type="checkbox"/> Universidades Públicas</li><li><input type="checkbox"/> Empresas propiedad de C.C.A.A.</li><li><input type="checkbox"/> Otros</li></ul>
	<input checked="" type="checkbox"/> <b>Administración Local</b> <ul style="list-style-type: none"><li><input checked="" type="checkbox"/> Ayuntamiento (propiedad municipal)<ul style="list-style-type: none"><li><input type="checkbox"/> Centro de Educación Infantil y Primaria (CEIP)</li><li><input type="checkbox"/> Institutos de Enseñanza Secundaria (IES)</li><li><input type="checkbox"/> Centros de Educación Infantil (de 0 a 3 años)</li></ul></li><li><input type="checkbox"/> Entidades Locales Menores</li><li><input type="checkbox"/> Comarcas. Mancomunidades o Feder. Municipios</li><li><input type="checkbox"/> Diputaciones<ul style="list-style-type: none"><li><input type="checkbox"/> Centro de Educación Infantil y Primaria (CEIP)</li><li><input type="checkbox"/> Institutos de Enseñanza Secundaria (IES)</li><li><input type="checkbox"/> Centros de Educación Infantil (de 0 a 3 años)</li></ul></li><li><input type="checkbox"/> Empresas propiedad de la Adm. Local.</li><li><input type="checkbox"/> Otros</li></ul>

<input type="checkbox"/> <b>GESTIÓN PRIVADA</b>	
<input type="checkbox"/> <b>Privados Deportivos (asociativos o empresas)</b> <ul style="list-style-type: none"><li><input type="checkbox"/> Asociativos<ul style="list-style-type: none"><li><input type="checkbox"/> Fundaciones Deportivas</li><li><input type="checkbox"/> Federaciones Deportivas<ul style="list-style-type: none"><li><input type="checkbox"/> Nacional</li><li><input type="checkbox"/> Autonómica</li><li><input type="checkbox"/> Local</li></ul></li><li><input type="checkbox"/> Clubes</li><li><input type="checkbox"/> Asociaciones y Agrupaciones</li><li><input type="checkbox"/> Peñas</li><li><input type="checkbox"/> Otros</li></ul></li><li><input type="checkbox"/> Empresas cuyo fin sea el deporte<ul style="list-style-type: none"><li><input type="checkbox"/> Sociedades Anónimas Deportivas</li><li><input type="checkbox"/> Sociedades Empresariales Deportivas</li><li><input type="checkbox"/> Otras</li></ul></li></ul>	<input type="checkbox"/> <b>Privados No Deportivos (otros fines no deportivos)</b> <ul style="list-style-type: none"><li><input type="checkbox"/> Educativos (incluye todos los tipos de enseñanza)<ul style="list-style-type: none"><li><input type="checkbox"/> Universidades</li><li><input type="checkbox"/> Colegios privados concertados (con subvención)</li><li><input type="checkbox"/> Colegios privados</li><li><input type="checkbox"/> Guarderías</li><li><input type="checkbox"/> Otros</li></ul></li><li><input type="checkbox"/> Religiosos (inst. religiosas que no sean de enseñanza)</li><li><input type="checkbox"/> Sociedades Empresariales (para sus trabajadores)</li><li><input type="checkbox"/> Residenciales</li><li><input type="checkbox"/> Turísticos (hostelería y turismo, como hoteles, etc)</li><li><input type="checkbox"/> Otros</li></ul>



## Instalación deportiva

### USA ENERGÍA RENOVABLE

Placa Solar Termica       Placa Solar Fotovoltaica       Eólica       Hidráulica       Biomasa

### COMPLEJO DEPORTIVO

Pertenece a un Complejo Deportivo :    No                    Nombre Complejo:

SITUACION URBANISTICA	Planteamiento que le afecta:	
	Clasificación del suelo:	
	Calificación del suelo:	

CONDICIONES URBANISTICAS	Condiciones del Solar	Calzada pavimentada	<input type="checkbox"/>
		Encintado de aceras	<input type="checkbox"/>
		Suministro de agua	<input type="checkbox"/>
		Alcantarillado	<input type="checkbox"/>
		Electricidad	<input type="checkbox"/>
		Alumbrado público	<input type="checkbox"/>
	Parcelación	Superficie del solar:	
		Parcela mínima :	
		Proyectado :	

			Normas	Proyectado
CONDICIONES DE LA EDIFICACIÓN	OCUPACIÓN	Ocupación	%	%
		Fondo máximo edificable	m	m
		Dimensión patios	m	
	ALTURAS	Altura máxima en m	m	
		Nº max de plantas		
		Planta baja incl. semisótano	m	
		Alt. semisó. a cara inf. forjado	m	
	EDIFICABILIDAD	Uso distinto residencial		
		Uso residencial	m <sup>2</sup> /m <sup>2</sup>	m <sup>2</sup> /m <sup>2</sup>
	SITUACIÓN DE LAS EDIFICACIONES	Retranqueos a fachada		
Otros retranqueos				
TIPOLOGÍA			m	

CUMPLIMIENTO NORMATIVA TÉCNICA	Protección contra incendios	Bies	<input type="checkbox"/>
		Extintores	<input type="checkbox"/>
		Detección de incendios	<input type="checkbox"/>
	Accesibilidad	Adaptación de Aseos	<input type="checkbox"/>
		Adaptación de Vestuarios	<input type="checkbox"/>
		Pasillos	<input type="checkbox"/>
		Accesos exteriores	<input type="checkbox"/>
	Reglamento de espectáculos públicos	Señalización evacuación	<input type="checkbox"/>
		Alumbrado de emergencia	<input type="checkbox"/>
		Grupo electrógeno	<input type="checkbox"/>
		Plan de emergencia	<input type="checkbox"/>



## Instalación deportiva

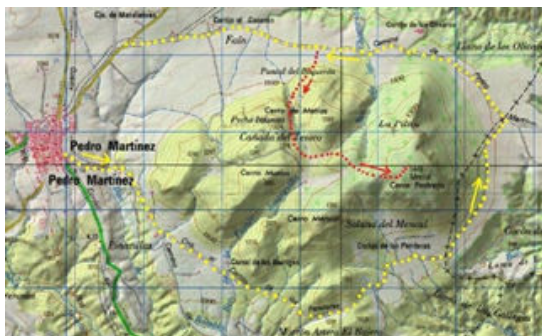
ATENCIÓN ADMINISTRATIVA	Persona de atención al usuario	<input type="checkbox"/>
	Archivo e historial de cada usuario	<input type="checkbox"/>
	Archivos informatizados	<input type="checkbox"/>
	Despachos para atención confidencial	<input type="checkbox"/>
	Posibilidad de pago con tarjeta de crédito	<input type="checkbox"/>
	Relaciones públicas para atención a usuarios	<input type="checkbox"/>
	Conexión a Internet	<input type="checkbox"/>
	Prensa escrita	<input type="checkbox"/>

### INFORMACION ADICIONAL

- |  |  |   |
|--|--|---|
| <input type="checkbox"/> Transporte Colectivo (parada cercana) | <input type="checkbox"/> Servicios Comerciales | <input type="checkbox"/> Masaje               |
| <input type="checkbox"/> Integrado en centro sociocultural     | <input type="checkbox"/> Control de Acceso     | <input type="checkbox"/> Aula de Formación    |
| <input type="checkbox"/> Protección contra Incendios           | <input type="checkbox"/> Salón de Actos        | <input type="checkbox"/> Sauna                |
| <input type="checkbox"/> Taller de Mantenimiento               | <input type="checkbox"/> Centro Médico         | <input type="checkbox"/> Hidromasaje          |
| <input type="checkbox"/> Almacén General                       | <input type="checkbox"/> Enfermería            | <input type="checkbox"/> Baño Turco           |
| <input type="checkbox"/> Aparcamiento (propio o cercano)       | <input type="checkbox"/> Fisioterapia          | <input type="checkbox"/> Ducha Ciclónica      |
| <input type="checkbox"/> Oficinas                              | <input type="checkbox"/> Estética              | <input type="checkbox"/> Sala de Lectura      |
| <input type="checkbox"/> Bar                                   | <input type="checkbox"/> Peluquería            | <input type="checkbox"/> Sala de Exposiciones |
| <input type="checkbox"/> Restaurante                           | <input type="checkbox"/> Zona Infantil         | <input type="checkbox"/> Otros:               |

Observaciones

SISTEMAS DE GESTIÓN	Sistemas Informáticos de Gestión	Programa a medida	<input type="radio"/>
		Programa propio	<input type="radio"/>
		No existe	<input type="radio"/>
	Estado de Hardware (5)	Óptimo	<input type="radio"/>
		Bueno	<input type="radio"/>
		Malo	<input type="radio"/>
	Control de Acceso	Mecanismo automático	<input type="radio"/>
		Mecanismo manual	<input type="radio"/>
		No existe	<input type="radio"/>





## Área de actividad

CÓDIGO INSTALACIÓN	ESPACIO DEPORTIVO Nº	Nombre del espacio deportivo (si está repetido numéralo)	Espacio deportivo principal
18152906	1	SENDERO	<input checked="" type="checkbox"/>

### ATRIBUTOS GENERALES

#### CERRAMIENTO (del espacio deportivo. No de la instalación en su conjunto)

- Espacio Abierto (sin cubierta o temporal. Globos, lonas, no cerramiento lateral)**
- Aire Libre (no dispone de ningún tipo de cubierta)
- Cerramiento estacional (tiene cerramiento pero solo en temporadas)
- Sólo Cubierto (tiene cubierta pero está abierto lateralmente))
- Recinto Cerrado (con cubierta y cerramiento lateral al menos hasta 2/3 partes)**
- Cerrado Fijo (cerramiento tradicional)
- Cubierta Móvil (la cubierta es móvil y permite cerrar en un momento dado)
- Cerramiento Textil (con lonas o similar no desmontables, no estacional)

Año de Construcción \*

0

Año de Remodelación \*

0

\* Se refiere al espacio deportivo no a la instalación.

#### Sistema de Calefacción

SI  NO

#### Sistema de Climatización

SI  NO

#### Altura libre (solo cubierto)

#### ESTADO DE USO (del espacio deportivo. No de la instalación en su conjunto)

- En Uso (cuando funciona normalmente en su período de apertura)**
- En Uso (funciona normalmente durante gran parte del año)
- En Uso Estacional (funciona en la temporada normal de actividad)
- Fuera de Uso (no funciona normalmente en su periodo de apertura)**
- En Construcción (ha comenzado la obra pero todavía no está funcionando)
- En Remodelación (temporalmente fuera de uso por trabajos de adecuación)
- Fuera de Uso (cierre permanente con carácter indefinido)

#### Actividad Deportiva Principal

Senderismo

#### Otras Actividades

#### ILUMINACIÓN (posibilidades de uso nocturno en función del alumbrado artificial)

- Permite Uso Nocturno (se puede desarrollar en su mayor parte la actividad)**
- Permite la Competición
- Permite Entrenamientos
- No Permite Uso Nocturno (cuando no hay o es parcial o insuficiente)**
- No Hay Iluminación
- Es Parcial o Insuficiente

#### PAVIMENTO (si hay varios el más representativo.)

- NATURAL (carácter natural sin proceso de prefabricación)**
- Tierra (pavimento original)  Tierra Batida  Ceniza
- Tierra Estabilizada  Hierba Natural  Arena
- Cantos Rodados/Rocas  Nieve  Hielo  Otros
- MADERA (de madera o corcho adaptados a pavimentos deportivos)**
- Madera-Rígido (sobre solera rígida)  Corcho-Rígido
- Madera-Elástica (sobre base elástica, rastreles)  Corcho-Elástico
- Otros Pavimentos de madera
- HIERBA ARTIFICIAL**
- Agua (sin arena ni caucho)  Arena  Caucho  Otros
- SINTÉTICOS (prefabricados o en obra, de PVC, caucho, poliuretano, latex, ...)**
- Sintético-Rígido  Sintético-Elástico  Otros
- METÁLICOS**
- Acero Inoxidable  Acero (chapa)  Aluminio  Otros
- HORMIGONES Y AGLOMERADOS (pavimentos duros de composición aglomerada)**
- Hormigón (sin tratar)  Hormigón Poroso  Resina Acrílicas
- Hormigón (con tratamiento superficial)  Asfalto  Otros
- BALDOSAS Y SIMILAR (formado por piezas de cerámica, hormigón o piedra)**
- Baldosa Cerámica  Baldosa Hormigón  Terrazo
- Baldosa Asfáltica  Loseta (gresite)  Piedra  Otros
- OTROS PAVIMENTOS**
- Moqueta  Tatami  Tapiz  Fibra de Vidrio  Otros

#### CONSERVACIÓN DEL PAVIMENTO

- Bueno
- Regular (alguna imperfección)
- Mal estado (no adecuado para la p.d.)
- Inservible (inviabile para la p.d.)
- No permite la práctica deportiva

#### OBSERVACIONES





## Área de actividad

<input checked="" type="checkbox"/> <b>ÁREAS TERRESTRES</b>											
<b>ZONAS DE ESCALADA (espacio adaptado y equipado que aprovecha entornos rocosos naturales o determinadas infraestructuras)</b>											
<input type="checkbox"/> ZONA DE ESCALADA	<table border="1"><thead><tr><th colspan="2">Atributos específicos</th></tr></thead><tbody><tr><td>SEÑALIZACIÓN (Sí/No)</td><td></td></tr><tr><td>Nº VIAS</td><td></td></tr><tr><td>DESNIVEL (altura en m.)</td><td></td></tr><tr><td>EQUIPADAS (Sí/No)</td><td></td></tr></tbody></table>	Atributos específicos		SEÑALIZACIÓN (Sí/No)		Nº VIAS		DESNIVEL (altura en m.)		EQUIPADAS (Sí/No)	
Atributos específicos											
SEÑALIZACIÓN (Sí/No)											
Nº VIAS											
DESNIVEL (altura en m.)											
EQUIPADAS (Sí/No)											
<b>VÍAS FERRATAS (recorridos por espacios rocosos naturales equipados con elementos de progresión para poder trepar)</b>											
<input type="checkbox"/> VÍA FERRATA	<table border="1"><thead><tr><th colspan="2">Atributos específicos</th></tr></thead><tbody><tr><td>SEÑALIZACIÓN (Sí/No)</td><td></td></tr><tr><td>Nº VIAS</td><td></td></tr><tr><td>DESNIVEL (altura en m.)</td><td></td></tr><tr><td>EQUIPADAS (Sí/No)</td><td></td></tr></tbody></table>	Atributos específicos		SEÑALIZACIÓN (Sí/No)		Nº VIAS		DESNIVEL (altura en m.)		EQUIPADAS (Sí/No)	
Atributos específicos											
SEÑALIZACIÓN (Sí/No)											
Nº VIAS											
DESNIVEL (altura en m.)											
EQUIPADAS (Sí/No)											
<b>RUTA ECUESTRE (balizado, señalizado)</b>											
<input type="checkbox"/> RUTA ECUESTRE	<table border="1"><thead><tr><th colspan="2">Atributos específicos</th></tr></thead><tbody><tr><td>SEÑALIZACIÓN (Sí/No)</td><td></td></tr><tr><td>LONGITUD</td><td></td></tr></tbody></table>	Atributos específicos		SEÑALIZACIÓN (Sí/No)		LONGITUD					
Atributos específicos											
SEÑALIZACIÓN (Sí/No)											
LONGITUD											
<b>CAMPO DE RECORRIDO DE TIRO Y DE CAZA</b>											
<input type="checkbox"/> CAMPO DE TIRO Y CAZA	<table border="1"><thead><tr><th colspan="2">Atributos específicos</th></tr></thead><tbody><tr><td>SUPERFICIE</td><td></td></tr></tbody></table>	Atributos específicos		SUPERFICIE							
Atributos específicos											
SUPERFICIE											
<b>CAVIDADES</b>											
<input type="checkbox"/> SIMAS <input type="checkbox"/> CUEVAS	<table border="1"><thead><tr><th colspan="2">Atributos específicos</th></tr></thead><tbody><tr><td>TURÍSTICAS (Sí/No)</td><td></td></tr><tr><td>LONGITUD</td><td></td></tr><tr><td>DESNIVEL</td><td></td></tr><tr><td>MAPA TOPOGRÁFICO (Sí/No)</td><td></td></tr></tbody></table>	Atributos específicos		TURÍSTICAS (Sí/No)		LONGITUD		DESNIVEL		MAPA TOPOGRÁFICO (Sí/No)	
Atributos específicos											
TURÍSTICAS (Sí/No)											
LONGITUD											
DESNIVEL											
MAPA TOPOGRÁFICO (Sí/No)											
<b>VÍAS VERDES Y CAMINOS NATURALES</b>											
<input type="checkbox"/> VÍAS VERDES (antiguas vías de ferrocarril adaptadas para el nuevo uso) <input type="checkbox"/> OTROS CAMINOS NATURALES (históricos, cañadas, rural, etc) <input type="checkbox"/> CAMINOS DE SIRGA (caminos laterales de servicio de canales de riego y navegación)	<table border="1"><thead><tr><th colspan="2">Atributos específicos</th></tr></thead><tbody><tr><td>SEÑALIZACIÓN (Sí/No)</td><td></td></tr><tr><td>DENOMINACIÓN</td><td></td></tr><tr><td>NÚMERO DE ETAPAS</td><td></td></tr></tbody></table>	Atributos específicos		SEÑALIZACIÓN (Sí/No)		DENOMINACIÓN		NÚMERO DE ETAPAS			
Atributos específicos											
SEÑALIZACIÓN (Sí/No)											
DENOMINACIÓN											
NÚMERO DE ETAPAS											
<b>SENDEROS (GR. PR. locales, cañadas, etc)</b>											
<input type="checkbox"/> SENDERO DE GRAN RECORRIDO (GR) nacional o internacional <input checked="" type="checkbox"/> SENDERO DE PEQUEÑO RECORRIDO (PR) (de hasta 30 km) <input type="checkbox"/> SENDERO LOCAL (SL) (hasta 10 km y una sola etapa) <input type="checkbox"/> SENDERO URBANO (SU) (parque, jardines, ciudad, etc)	<table border="1"><thead><tr><th colspan="2">Atributos específicos</th></tr></thead><tbody><tr><td>LONGITUD</td><td>18000 m.</td></tr><tr><td>SEÑALIZACIÓN (Sí/No)</td><td>No</td></tr><tr><td>DENOMINACIÓN (del espacio)</td><td>A AL CERRO M</td></tr><tr><td>Nº DE ETAPAS</td><td>0</td></tr></tbody></table>	Atributos específicos		LONGITUD	18000 m.	SEÑALIZACIÓN (Sí/No)	No	DENOMINACIÓN (del espacio)	A AL CERRO M	Nº DE ETAPAS	0
Atributos específicos											
LONGITUD	18000 m.										
SEÑALIZACIÓN (Sí/No)	No										
DENOMINACIÓN (del espacio)	A AL CERRO M										
Nº DE ETAPAS	0										
<b>ZONA DE ACTIVIDAD FÍSICO-DEPORTIVA EN PLAYAS Y RIOS (Playas balizadas y equipadas en playas, rios, embalses, etc)</b>											
<input type="checkbox"/> ZONAS PLAYAS NATURALES <input type="checkbox"/> ZONAS PLAYAS ARTIFICIALES <input type="checkbox"/> ZONA EN RIOS/LAGOS	<table border="1"><thead><tr><th colspan="2">Atributos específicos</th></tr></thead><tbody><tr><td>Límite Zona de baño (Sí/No)</td><td></td></tr><tr><td>Equipamientos Juegos Deportivos</td><td></td></tr><tr><td>Zona delimitada varada (Sí/No)</td><td></td></tr></tbody></table>	Atributos específicos		Límite Zona de baño (Sí/No)		Equipamientos Juegos Deportivos		Zona delimitada varada (Sí/No)			
Atributos específicos											
Límite Zona de baño (Sí/No)											
Equipamientos Juegos Deportivos											
Zona delimitada varada (Sí/No)											
<b>ZONAS CON ITINERARIOS DE BTT (bicicletas de montaña)</b>											
<input type="checkbox"/> ITINERARIO DE BICICLETA DE MONTAÑA	<table border="1"><thead><tr><th colspan="2">Atributos específicos</th></tr></thead><tbody><tr><td>SEÑALIZACIÓN (Sí/No)</td><td></td></tr><tr><td>LONGITUD en m.</td><td></td></tr></tbody></table>	Atributos específicos		SEÑALIZACIÓN (Sí/No)		LONGITUD en m.					
Atributos específicos											
SEÑALIZACIÓN (Sí/No)											
LONGITUD en m.											
<b>OTRAS AREAS TERRESTRES</b>											
<input type="checkbox"/> Otras Actividades Terrestres	<table border="1"><thead><tr><th colspan="2">Atributos específicos</th></tr></thead><tbody><tr><td>DENOMINACIÓN</td><td></td></tr></tbody></table>	Atributos específicos		DENOMINACIÓN							
Atributos específicos											
DENOMINACIÓN											



## Área de actividad

### DIAGNOSTICO DE SENDEROS

PR-A nº / GR nº / SL / Otro

SL

#### PROMOTOR

Promotor AYUNTAMIENTO

Representante

Domicilio PLAZA SANTA CRUZ, Nº 3

Municipio Pedro Martínez

Tfno 958687001

CIF P1815500B

Titularidad de los caminos AYUNTAMIENTO

Naturaleza Jurídica de los terrenos MUNICIPAL

Fecha de Ejecucion

Fecha de Homologacion

Existe topografía

Organismo de publicación Topografía

#### MANTENIMIENTO

Entidad que realiza el Mantenimiento N/C

Tiempo Total de Recorrido 3 HORAS

Distancia Total del sendero en el municipio 18000

Dificultad Media

Inicio Sendero : UTM-X 479551,00 UTM-Y 4150505,00

Desnivel 225

Perfil

(Según topografía o panel informatico, si lo hay)

#### SEÑALIZACIÓN

Estado de Conservación de la Señalización NO PERMITE LA PRÁCTICA DEPORTIVA

Nº Flechas 0 Nº postes para flechas 0

Nº hitos confirmación de la continuidad del sendero 0

Nº hitos dirección equivocada 0

Nº hitos cambios dirección a la derecha 0

Nº hitos cambios dirección a la izquierda 0

Nº de paneles informativos 0

Color de las Señales

¿Información sobre otros servicios en el panel informativo?

Otros Servicios (indicar)

#### DESCRIPCIÓN DEL ITINERARIO

Salida desde la localidad de Pedro Martínez por carretera asfalto. A 1 km más o menos tenemos la fuente de las erillas, con agua fresca y rica, seguimos, subiendo y nos colocamos en las faldas del Cerro Mencal por donde transcurrirá casi todo el camino, no sin tener unas vistas maravillosas de Pedro Martínez, las Hoyas de Guadix y Baza, y el propio cerro Mencal, rico en diversidad de flora y fauna. Después de unos kilómetros llegamos a la zona de las panderas donde descubriremos la grandeza y b belleza del recorrido con las mejores vistas de los montes que configuran el cerro mencal y de sus cuestras, por supuesto. Transcurrido la mitad del recorrido, llegamos a la parte trasera del cerro, desde aquí tenemos un paisaje mediterráneo mezclando el cultivo tradicional con la innovación del cultivo de la vid, y los pinares. La otra Fuente que tenemos, la fuente de olivares nos ofrece refrescon con agua natural y fresca, se encuentra en la mitad del camino, haciendo de este un trayecto ameno y singular por la opción del avituallamiento. Una vez llenado las cantimploras seguimos andado ya por una vereda real un poco más ancha, pero sin dejar de admirar el maravilloso monumento natural que es el cerro Mencal con sus 7 montes y sus diferentes formas y cortados, para llegar a la otra parte del maravilloso pueblo de Pedro Martínez.



## Área de actividad

ELEMENTOS DE INTERÉS POR LOS QUE DISCURRE EL SENDERO

VISTAS DEL CERRO MENCAL, CON SU DIVERSIDAD DE FAUNA Y FLORA,  
VISTAS PARONÁMICAS A PEDRO MARTÍNEZ





## Instalación deportiva

CÓDIGO INSTALACIÓN <b>18152907</b>	<input type="checkbox"/> BAJA El año : <b>0</b>	<input type="checkbox"/> ALTA	
Instalación del censo 97 que ya no existe		Instalación que no está en censo provisional 05	
Comunidad Autónoma <b>ANDALUCÍA</b>	Provincia <b>GRANADA</b>	Municipio (obligatorio) <b>Pedro Martínez</b>	Zonas GR-4 GUADIX - LOS MONTES
Núcleo de Población <b>PEDRO-MARTINEZ</b>	Distrito	Barrio	
Nombre oficial de la instalación (obligatorio) <b>PARQUE BIOSALUDABLE C/CARMEN</b>		Nombre por el que es conocida la instalación (si es distinto)	
Dirección : vía, número, código postal (obligatorio) <b>CARMEN</b> Nº: <b>S/N</b> Código postal <b>18530</b>		Año de Inicio de la Actividad Deportiva (4dígitos) <b>2018</b>	
Teléfono <b>958687001</b>	Fax	E-Mail <b>PEDROMARTINEZ@DIPGRA.ES</b>	Página Web
Coordenadas Geográficas (X,Y,Z) en el punto de acceso a la instalación			
Latitud : <b>374981,96</b>	Longitud : <b>32317,32</b>	Altura : <b>0</b>	UTMX: <b>0</b> UTMY: <b>0</b>
Situación de la Instalación (elegir una)			
Urbana : <input checked="" type="radio"/>	Periférica (borde urbana) : <input type="radio"/>	No Urbana : <input type="radio"/>	
Accesibilidad (sobre todo para las sillas de ruedas)			
Deportistas :	<input type="checkbox"/> Tienen acceso desde el exterior <input type="checkbox"/> Pueden circular por el interior <input type="checkbox"/> Tienen vestuarios adaptados	Visitantes/Espectadores :	<input type="checkbox"/> Tienen acceso desde el exterior <input type="checkbox"/> Pueden circular por el interior <input type="checkbox"/> Tienen aseos adaptados
Régimen de Acceso a la Instalación (se pueden marcar más de una opción)			
<input checked="" type="checkbox"/> Libre Gratuito <input type="checkbox"/> Libre pagando entrada (un uso o bono) <input type="checkbox"/> Libre pagando cuota de abono	<input type="checkbox"/> Restringido a Alumnos (de un centro de enseñanza) <input type="checkbox"/> Restringido a residentes (del edificio o establecimiento turístico) <input type="checkbox"/> Restringido a trabajadores o accionistas		
Usuarios que utilizan la instalación (se puede marcar más de una opción)			
<input type="checkbox"/> Escolares (grupos de centros de enseñanza) <input checked="" type="checkbox"/> Deportistas en general (usuarios individuales o en grupo) <input type="checkbox"/> Deportistas de competición (federados o similar)			
Propiedad de la Instalación (Nombre del propietario (en caso de no saberlo, el del suelo). Si es un particular se pondrá PARTICULAR)			
<input checked="" type="checkbox"/> PROPIEDAD PÚBLICA			
<input type="checkbox"/> <b>Administración General del Estado</b> <input type="checkbox"/> Consejo Superior de Deportes (CSD) <input type="checkbox"/> Universidad Nacional de Enseñanza a Distancia <input type="checkbox"/> M. de Defensa (instalación propiedad de las FFAA) <input type="checkbox"/> M. de Defensa IES y Centros Públicos de Enseñanza <input type="checkbox"/> M. de Defensa Academias Militares <input type="checkbox"/> M. de Interior (Policía Nacional y Guardia Civil) <input type="checkbox"/> M. de Interior Instituciones penitenciarias <input type="checkbox"/> M. de Interior Academias de Formación Policial <input type="checkbox"/> Otros ministerios <input type="checkbox"/> Organismos Autónomos distintos del CSD <input type="checkbox"/> Empresas propiedad del estado <input type="checkbox"/> Otros	<input type="checkbox"/> <b>Administración Autonómica</b> <input type="checkbox"/> Comunidad Autónoma <input type="checkbox"/> Institutos de Enseñanza Secundaria (IES) <input type="checkbox"/> Centros de Educación Infantil (de 0 a 3 años) <input type="checkbox"/> Policía Autónoma <input type="checkbox"/> Universidades Públicas <input type="checkbox"/> Empresas propiedad de C.C.A.A. <input type="checkbox"/> Otros	<input checked="" type="checkbox"/> <b>Administración Local</b> <input checked="" type="checkbox"/> Ayuntamiento (propiedad municipal) <input type="checkbox"/> Centro de Educación Infantil y Primaria (CEIP) <input type="checkbox"/> Institutos de Enseñanza Secundaria (IES) <input type="checkbox"/> Centros de Educación Infantil (de 0 a 3 años) <input type="checkbox"/> Entidades Locales Menores <input type="checkbox"/> Comarcas. Mancomunidades o Feder. Municipios <input type="checkbox"/> Diputaciones <input type="checkbox"/> Centro de Educación Infantil y Primaria (CEIP) <input type="checkbox"/> Institutos de Enseñanza Secundaria (IES) <input type="checkbox"/> Centros de Educación Infantil (de 0 a 3 años) <input type="checkbox"/> Empresas propiedad de la Adm. Local. <input type="checkbox"/> Otros	



## Instalación deportiva

<input type="checkbox"/> <b>PROPIEDAD PRIVADA</b>	
<input type="checkbox"/> <b>Privados Deportivos (asociativos o empresas)</b> <ul style="list-style-type: none"><li><input type="checkbox"/> Asociativos<ul style="list-style-type: none"><li><input type="checkbox"/> Fundaciones Deportivas</li><li><input type="checkbox"/> Federaciones Deportivas<ul style="list-style-type: none"><li><input type="checkbox"/> Nacional</li><li><input type="checkbox"/> Autonómica</li><li><input type="checkbox"/> Local</li></ul></li><li><input type="checkbox"/> Clubes</li><li><input type="checkbox"/> Asociaciones y Agrupaciones</li><li><input type="checkbox"/> Peñas</li><li><input type="checkbox"/> Otros</li></ul></li><li><input type="checkbox"/> Empresas cuyo fin sea el deporte<ul style="list-style-type: none"><li><input type="checkbox"/> Sociedades Anónimas Deportivas</li><li><input type="checkbox"/> Sociedades Empresariales Deportivas</li><li><input type="checkbox"/> Otras</li></ul></li></ul>	<input type="checkbox"/> <b>Privados No Deportivos (otros fines no deportivos)</b> <ul style="list-style-type: none"><li><input type="checkbox"/> Educativos (incluye todos los tipos de enseñanza)<ul style="list-style-type: none"><li><input type="checkbox"/> Universidades</li><li><input type="checkbox"/> Colegios privados concertados (con subvención)</li><li><input type="checkbox"/> Colegios privados</li><li><input type="checkbox"/> Guarderías</li><li><input type="checkbox"/> Otros</li></ul></li><li><input type="checkbox"/> Religiosos (inst. religiosas que no sean de enseñanza)</li><li><input type="checkbox"/> Sociedades Empresariales (para sus trabajadores)</li><li><input type="checkbox"/> Residenciales</li><li><input type="checkbox"/> Turísticos (hostelería y turismo, como hoteles, etc)</li><li><input type="checkbox"/> Otros</li></ul>

GESTIÓN DE LA INSTALACIÓN (Nombre del gestor (en caso de no saberlo, el del suelo). Si es un particular se pondrá PARTICULAR)

<input checked="" type="checkbox"/> <b>GESTIÓN PÚBLICA</b>	
<input type="checkbox"/> <b>Administración General del Estado</b> <ul style="list-style-type: none"><li><input type="checkbox"/> Consejo Superior de Deportes (CSD)</li><li><input type="checkbox"/> Universidad Nacional de Enseñanza a Distancia</li><li><input type="checkbox"/> M. de Defensa (instalación propiedad de las FFAA)<ul style="list-style-type: none"><li><input type="checkbox"/> M. de Defensa IES y Centros Públicos de Enseñanza</li><li><input type="checkbox"/> M. de Defensa Academias Militares</li></ul></li><li><input type="checkbox"/> M. de Interior (Policía Nacional y Guardia Civil)<ul style="list-style-type: none"><li><input type="checkbox"/> M. de Interior Instituciones penitenciarias</li><li><input type="checkbox"/> M. de Interior Academias de Formación Policial</li></ul></li><li><input type="checkbox"/> Otros ministerios</li><li><input type="checkbox"/> Organismos Autónomos distintos del CSD</li><li><input type="checkbox"/> Empresas propiedad del estado</li><li><input type="checkbox"/> Otros</li></ul>	<input type="checkbox"/> <b>Administración Autonómica</b> <ul style="list-style-type: none"><li><input type="checkbox"/> Comunidad Autónoma<ul style="list-style-type: none"><li><input type="checkbox"/> Institutos de Enseñanza Secundaria (IES)</li><li><input type="checkbox"/> Centros de Educación Infantil (de 0 a 3 años)</li><li><input type="checkbox"/> Policía Autónoma</li></ul></li><li><input type="checkbox"/> Universidades Públicas</li><li><input type="checkbox"/> Empresas propiedad de C.C.A.A.</li><li><input type="checkbox"/> Otros</li></ul>
	<input checked="" type="checkbox"/> <b>Administración Local</b> <ul style="list-style-type: none"><li><input checked="" type="checkbox"/> Ayuntamiento (propiedad municipal)<ul style="list-style-type: none"><li><input type="checkbox"/> Centro de Educación Infantil y Primaria (CEIP)</li><li><input type="checkbox"/> Institutos de Enseñanza Secundaria (IES)</li><li><input type="checkbox"/> Centros de Educación Infantil (de 0 a 3 años)</li></ul></li><li><input type="checkbox"/> Entidades Locales Menores</li><li><input type="checkbox"/> Comarcas. Mancomunidades o Feder. Municipios</li><li><input type="checkbox"/> Diputaciones<ul style="list-style-type: none"><li><input type="checkbox"/> Centro de Educación Infantil y Primaria (CEIP)</li><li><input type="checkbox"/> Institutos de Enseñanza Secundaria (IES)</li><li><input type="checkbox"/> Centros de Educación Infantil (de 0 a 3 años)</li></ul></li><li><input type="checkbox"/> Empresas propiedad de la Adm. Local.</li><li><input type="checkbox"/> Otros</li></ul>

<input type="checkbox"/> <b>GESTIÓN PRIVADA</b>	
<input type="checkbox"/> <b>Privados Deportivos (asociativos o empresas)</b> <ul style="list-style-type: none"><li><input type="checkbox"/> Asociativos<ul style="list-style-type: none"><li><input type="checkbox"/> Fundaciones Deportivas</li><li><input type="checkbox"/> Federaciones Deportivas<ul style="list-style-type: none"><li><input type="checkbox"/> Nacional</li><li><input type="checkbox"/> Autonómica</li><li><input type="checkbox"/> Local</li></ul></li><li><input type="checkbox"/> Clubes</li><li><input type="checkbox"/> Asociaciones y Agrupaciones</li><li><input type="checkbox"/> Peñas</li><li><input type="checkbox"/> Otros</li></ul></li><li><input type="checkbox"/> Empresas cuyo fin sea el deporte<ul style="list-style-type: none"><li><input type="checkbox"/> Sociedades Anónimas Deportivas</li><li><input type="checkbox"/> Sociedades Empresariales Deportivas</li><li><input type="checkbox"/> Otras</li></ul></li></ul>	<input type="checkbox"/> <b>Privados No Deportivos (otros fines no deportivos)</b> <ul style="list-style-type: none"><li><input type="checkbox"/> Educativos (incluye todos los tipos de enseñanza)<ul style="list-style-type: none"><li><input type="checkbox"/> Universidades</li><li><input type="checkbox"/> Colegios privados concertados (con subvención)</li><li><input type="checkbox"/> Colegios privados</li><li><input type="checkbox"/> Guarderías</li><li><input type="checkbox"/> Otros</li></ul></li><li><input type="checkbox"/> Religiosos (inst. religiosas que no sean de enseñanza)</li><li><input type="checkbox"/> Sociedades Empresariales (para sus trabajadores)</li><li><input type="checkbox"/> Residenciales</li><li><input type="checkbox"/> Turísticos (hostelería y turismo, como hoteles, etc)</li><li><input type="checkbox"/> Otros</li></ul>



## Instalación deportiva

### USA ENERGÍA RENOVABLE

Placa Solar Termica       Placa Solar Fotovoltaica       Eólica       Hidráulica       Biomasa

### COMPLEJO DEPORTIVO

Pertenece a un Complejo Deportivo :    No                    Nombre Complejo:

SITUACION URBANISTICA	Planteamiento que le afecta:	
	Clasificación del suelo:	
	Calificación del suelo:	

CONDICIONES URBANISTICAS	Condiciones del Solar	Calzada pavimentada	<input type="checkbox"/>
		Encintado de aceras	<input type="checkbox"/>
		Suministro de agua	<input type="checkbox"/>
		Alcantarillado	<input type="checkbox"/>
		Electricidad	<input type="checkbox"/>
		Alumbrado público	<input type="checkbox"/>
	Parcelación	Superficie del solar:	
		Parcela mínima :	
		Proyectado :	

			Normas	Proyectado
CONDICIONES DE LA EDIFICACIÓN	OCUPACIÓN	Ocupación	%	%
		Fondo máximo edificable	m	m
		Dimensión patios	m	
	ALTURAS	Altura máxima en m	m	
		Nº max de plantas		
		Planta baja incl. semisótano	m	
		Alt. semisó. a cara inf. forjado	m	
	EDIFICABILIDAD	Uso distinto residencial		
		Uso residencial	m <sup>2</sup> /m <sup>2</sup>	m <sup>2</sup> /m <sup>2</sup>
	SITUACIÓN DE LAS EDIFICACIONES	Retranqueos a fachada		
Otros retranqueos				
TIPOLOGÍA			m	

CUMPLIMIENTO NORMATIVA TÉCNICA	Protección contra incendios	Bies	<input type="checkbox"/>
		Extintores	<input type="checkbox"/>
		Detección de incendios	<input type="checkbox"/>
	Accesibilidad	Adaptación de Aseos	<input type="checkbox"/>
		Adaptación de Vestuarios	<input type="checkbox"/>
		Pasillos	<input type="checkbox"/>
		Accesos exteriores	<input type="checkbox"/>
	Reglamento de espectáculos públicos	Señalización evacuación	<input type="checkbox"/>
		Alumbrado de emergencia	<input type="checkbox"/>
		Grupo electrógeno	<input type="checkbox"/>
		Plan de emergencia	<input type="checkbox"/>



## Instalación deportiva

ATENCIÓN ADMINISTRATIVA	Persona de atención al usuario	<input type="checkbox"/>
	Archivo e historial de cada usuario	<input type="checkbox"/>
	Archivos informatizados	<input type="checkbox"/>
	Despachos para atención confidencial	<input type="checkbox"/>
	Posibilidad de pago con tarjeta de crédito	<input type="checkbox"/>
	Relaciones públicas para atención a usuarios	<input type="checkbox"/>
	Conexión a Internet	<input type="checkbox"/>
	Prensa escrita	<input type="checkbox"/>

### INFORMACION ADICIONAL

- |  |  |   |
|--|--|---|
| <input type="checkbox"/> Transporte Colectivo (parada cercana) | <input type="checkbox"/> Servicios Comerciales | <input type="checkbox"/> Masaje               |
| <input type="checkbox"/> Integrado en centro sociocultural     | <input type="checkbox"/> Control de Acceso     | <input type="checkbox"/> Aula de Formación    |
| <input type="checkbox"/> Protección contra Incendios           | <input type="checkbox"/> Salón de Actos        | <input type="checkbox"/> Sauna                |
| <input type="checkbox"/> Taller de Mantenimiento               | <input type="checkbox"/> Centro Médico         | <input type="checkbox"/> Hidromasaje          |
| <input type="checkbox"/> Almacén General                       | <input type="checkbox"/> Enfermería            | <input type="checkbox"/> Baño Turco           |
| <input type="checkbox"/> Aparcamiento (propio o cercano)       | <input type="checkbox"/> Fisioterapia          | <input type="checkbox"/> Ducha Ciclónica      |
| <input type="checkbox"/> Oficinas                              | <input type="checkbox"/> Estética              | <input type="checkbox"/> Sala de Lectura      |
| <input type="checkbox"/> Bar                                   | <input type="checkbox"/> Peluquería            | <input type="checkbox"/> Sala de Exposiciones |
| <input type="checkbox"/> Restaurante                           | <input type="checkbox"/> Zona Infantil         | <input type="checkbox"/> Otros:               |

Observaciones

SISTEMAS DE GESTIÓN	Sistemas Informáticos de Gestión	Programa a medida	<input type="radio"/>
		Programa propio	<input type="radio"/>
		No existe	<input type="radio"/>
	Estado de Hardware (5)	Óptimo	<input type="radio"/>
		Bueno	<input type="radio"/>
		Malo	<input type="radio"/>
	Control de Acceso	Mecanismo automático	<input type="radio"/>
		Mecanismo manual	<input type="radio"/>
		No existe	<input type="radio"/>





## Espacio deportivo singular

CÓDIGO INSTALACIÓN	ESPACIO DEPORTIVO Nº	¿Es el espacio deportivo principal de la Instalación?
<b>18152907</b>	<b>1</b>	<input type="checkbox"/>

Nombre del espacio deportivo (si está repetido numéralo)

**PARQUE BIOSALUDABLE**

### ATRIBUTOS GENERALES

#### CERRAMIENTO (del espacio deportivo. No de la instalación en su conjunto)

- Espacio Abierto (sin cubierta o temporal. Globos, lonas, no cerramiento lateral)**
- Aire Libre (no dispone de ningún tipo de cubierta)
  - Cerramiento estacional (tiene cerramiento pero solo en temporadas)
  - Sólo Cubierto (tiene cubierta pero está abierto lateralmente))
- Recinto Cerrado (con cubierta y cerramiento lateral al menos hasta 2/3 partes)**
- Cerrado Fijo (cerramiento tradicional)
  - Cubierta Móvil (la cubierta es móvil y permite cerrar en un momento dado)
  - Cerramiento Textil (con lonas o similar no desmontables, no estacional)

Año de Construcción \*

**2022**

Año de Remodelación \*

**0**

\* Se refiere al espacio deportivo no a la instalación.

Sistema de Calefacción

SI  NO

Sistema de Climatización

SI  NO

Altura libre (solo cubierto)

#### ESTADO DE USO (del espacio deportivo. No de la instalación en su conjunto)

- En Uso (cuando funciona normalmente en su período de apertura)**
- En Uso (funciona normalmente durante gran parte del año)
  - En Uso Estacional (funciona en la temporada normal de actividad)
- Fuera de Uso (no funciona normalmente en su periodo de apertura)**
- En Construcción (ha comenzado la obra pero todavía no está funcionando)
  - En Remodelación (temporalmente fuera de uso por trabajos de adecuación)
  - Fuera de Uso (cierre permanente con carácter indefinido)

Actividad Deportiva Principal

Otras Actividades

#### ILUMINACIÓN (posibilidades de uso nocturno en función del alumbrado artificial)

- Permite Uso Nocturno (se puede desarrollar en su mayor parte la actividad)**
- Permite la Competición
  - Permite Entrenamientos
- No Permite Uso Nocturno (cuando no hay o es parcial o insuficiente)**
- No Hay Iluminación
  - Es Parcial o Insuficiente

#### PAVIMENTO (si hay varios el más representativo.)

- NATURAL (carácter natural sin proceso de prefabricación)**
- Tierra (pavimento original)  Tierra Batida  Ceniza
  - Tierra Estabilizada  Hierba Natural  Arena
  - Cantos Rodados/Rocas  Nieve  Hielo  Otros
- MADERA (de madera o corcho adaptados a pavimentos deportivos)**
- Madera-Rígido (sobre solera rígida)  Corcho-Rígido
  - Madera-Elástica (sobre base elástica, rastreles)  Corcho-Elástico
  - Otros Pavimentos de madera
- HIERBA ARTIFICIAL**
- Agua (sin arena ni caucho)  Arena  Caucho  Otros
- SINTÉTICOS (prefabricados o en obra, de PVC, caucho, poliuretano, latex, ...)**
- Sintético-Rígido  Sintético-Elástico  Otros
- METÁLICOS**
- Acero Inoxidable  Acero (chapa)  Aluminio  Otros
- HORMIGONES Y AGLOMERADOS (pavimentos duros de composición aglomerada)**
- Hormigón (sin tratar)  Hormigón Poroso  Resina Acrílicas
  - Hormigón (con tratamiento superficial)  Asfalto  Otros
- BALDOSAS Y SIMILAR (formado por piezas de cerámica, hormigón o piedra)**
- Baldosa Cerámica  Baldosa Hormigón  Terrazo
  - Baldosa Asfáltica  Loseta (gresite)  Piedra  Otros
- OTROS PAVIMENTOS**
- Moqueta  Tatami  Tapiz  Fibra de Vidrio  Otros

#### CONSERVACIÓN DEL PAVIMENTO

- Bueno
- Regular (alguna imperfección)
  - Mal estado (no adecuado para la p.d.)
  - Inservible (inviabile para la p.d.)
  - No permite la práctica deportiva

#### OBSERVACIONES





## Espacio deportivo singular

TIPOLOGÍA DE ESPACIOS SINGULARES Y SUS ATRIBUTOS ESPECÍFICOS	
<b>CAMPOS DE GOLF</b>	
<input type="checkbox"/> <b>CAMPOS DE JUEGO</b> (se realiza un recorrido siguiendo el orden de hoyos establecidos) <input type="checkbox"/> Campo de Golf (con al menos 9 hoyos, de par 3, 4 o 5) <input type="checkbox"/> Campo de Golf Rústico (sobre el terreno natural con mínimas adaptaciones) <input type="checkbox"/> Pitch and Putt <input type="checkbox"/> Otros Campos de Golf  <input type="checkbox"/> <b>ZONAS DE PRÁCTICAS</b> <input type="checkbox"/> Campo de Prácticas <input type="checkbox"/> Bunker de Prácticas <input type="checkbox"/> Green de Prácticas	<b>Atributos específicos</b> LONGITUD (del campo entero) NUMERO DE HOYOS SUPERFICIE PAR DEL CAMPO
<b>CIRCUITOS DE MOTOR</b>	
<input type="checkbox"/> <b>CIRCUITOS DE VELOCIDAD</b> (> 2000 m de longitud) <input type="checkbox"/> <b>CIRCUITOS DE MOTOCROSS</b> (> 500 m de longitud) <input type="checkbox"/> <b>CIRCUITOS DE KARTS</b> (> 200 m de longitud) <input type="checkbox"/> <b>OTROS CIRCUITOS DE MOTOR</b>	<b>Atributos específicos</b> LONGITUD (del circuito) ANCHURA DE LA CUERDA Nº CURVAS IZQUIERDA/DERECHA PARRILLA SALIDA/Nº PILOTOS
<b>CIRCUITOS DE BICICLETA</b> (Circuitos y carriles de bicicleta construidos para la actividad. No las vías verdes ni otros recorridos por la naturaleza)	
<input type="checkbox"/> <b>CIRCUITOS DE BICICLETA</b> (circuitos cerrados) <input type="checkbox"/> <b>CARRIL BICI</b> (Se localizará en el punto más significativo (se censarán una vez en cada calle o carretera por la que pasan y por cada municipio)	<b>Atributos específicos</b> LONGITUD (del circuito)
<b>CANAL DE REMO Y PIRAGUISMO</b> (canales e instalaciones artificiales para la práctica del remo y piragüismo)	
<input type="checkbox"/> <b>CANAL DE AGUAS TRANQUILAS</b> <input type="checkbox"/> <b>CANAL DE AGUAS BRAVAS</b>	<b>Atributos específicos</b> LONGITUD CALLES PANTANALES DESNIVEL (solo aguas bravas)
<b>CIRCUITO DE CARRERA A PIE</b> (Circuitos y recorridos construidos específicamente para correr y caminar)	
<input type="checkbox"/> <b>CIRCUITOS DE CARRERA A PIE</b>	<b>Atributos específicos</b> LONGITUD ESTACIONES DE EJERCICIOS
<b>ZONAS DE DEPORTES DE INVIERNO</b>	
<input type="checkbox"/> <b>PISTA DE ESQUI ALPINO</b> <input type="checkbox"/> <b>PISTA DE ESQUI DE FONDO</b> (nórdico) <input type="checkbox"/> <b>PARQUE DE SNOWBOARD</b> <input type="checkbox"/> <b>TRAMPOLIN DE SALTOS</b> <input type="checkbox"/> <b>CIRCUITO DE FONDO Y TIRO</b> <input type="checkbox"/> <b>OTRAS ZONAS</b> (Deportes de Invierno)	<b>Atributos específicos</b> LONGITUD DIFICULTAD (color) ALTURA (trampolín) DENOMINACIÓN DE LA PISTA NIEVE ARTIFICIAL DESNIVEL
<b>ESPACIOS DE HÍPICA</b>	
<input type="checkbox"/> <b>PISTA DE CARRERA HÍPICA</b> <input type="checkbox"/> <b>PICADERO. PISTA DE DOMA</b> <input type="checkbox"/> <b>CAMPO DE POLO</b> <input type="checkbox"/> <b>PISTA DE SALTO</b>  <input type="checkbox"/> <b>PISTA DE CONCURSO</b> <input type="checkbox"/> <b>PISTA DE ENSAYO</b> <input type="checkbox"/> <b>OTRAS PISTAS (ESPACIOS DE HÍPICA)</b>	<b>Atributos específicos</b> LONGITUD ANCHO SUPERFICIE
<b>ROCODROMOS</b>	



## Espacio deportivo singular

<input type="checkbox"/> ROCODROMO <input type="checkbox"/> ROCODROMO BOULDER (hasta 3m. de altura)	Atributos específicos	
	ALTURA MÁXIMA	
	SUPERFICIE (escalada)	
	MATERIAL (pavimento)	
	PRESAS (Si/No)	

PISTA DE MODELISMO		
<input type="checkbox"/> CIRCUITO DE AUTOMODELISMO <input type="checkbox"/> CIRCUITO DE AEROMODELISMO <input type="checkbox"/> OTRAS ZONAS (PISTAS MODELISMO)	Atributos específicos	
	LONGITUD	
	ANCHO	

CAMPO DE TIRO		
<input type="checkbox"/> CAMPO DE TIRO VUELO <input type="checkbox"/> CAMPO DE TIRO AL PLATO <input type="checkbox"/> CAMPO DE TIRO DE PRECISIÓN <input type="checkbox"/> CAMPO DE TIRO CON ARCO <input type="checkbox"/> OTROS CAMPOS DE TIRO	Atributos específicos	
	SUPERFICIE	
	NUMERO DE PUESTOS	

JUEGOS POPULARES Y/O TRADICIONALES		
<input type="checkbox"/> PISTA DE CALVA <input type="checkbox"/> PISTA DE TANGA <input type="checkbox"/> PISTA DE LANZAMIENTO DE BARRA CASTELLANA <input type="checkbox"/> PISTA DE LANZAMIENTO DE BARRA ARAGONESA <input type="checkbox"/> CORRO DE LUCHA <input type="checkbox"/> CARRIL DE BOLOS HUERTANOS <input type="checkbox"/> CAMPO DE BOLOS CARTAGENERO <input type="checkbox"/> BOLERA <input type="checkbox"/> CAMPO DE BILLAR ROMANO <input type="checkbox"/> CAMPO DE LLAVE <input type="checkbox"/> OTRAS ZONAS DE JUEGOS POPULARES	Atributos específicos	
	LARGO	
	ANCHO	
	SUPERFICIE	
	DIÁMETRO (espacios circulares)	

OTROS ESPACIOS SINGULARES		
<input type="checkbox"/> CAMPO MINI-GOLF <input type="checkbox"/> PISTA DE BOWLING <input type="checkbox"/> CAMPO DE CASTING <input type="checkbox"/> REMO EN BANCO FIJO (CON BALSA) <input type="checkbox"/> PARQUES INFANTILES <input checked="" type="checkbox"/> PARQUES BIOSALUDABLES <input type="checkbox"/> OTROS ESPACIOS SINGULARES	Atributos específicos	
	NUMERO DE PUESTOS	0
	SUPERFICIE	1255 m2

PISTAS DE MONOPATÍN Y PATÍN EN LÍNEA		
<input type="checkbox"/> PISTA DE MONOPATIN. PATIN EN LINEA <input type="checkbox"/> CIRCUITO MONOPATÍN. PATIN EN LINEA <input type="checkbox"/> CAMPOS DE MONOPATIN Y PATIN EN LINEA	Atributos específicos	
	ESTRUCTURAS EN U (Si/No)	
	SUPERFICIE	
	LONGITUD (cuerda del circuito)	



## Espacio deportivo convencional

CÓDIGO INSTALACIÓN <b>18152907</b>	ESPACIO DEPORTIVO Nº <b>2</b>	¿Es el espacio deportivo principal de la Instalación? <input type="checkbox"/>
---------------------------------------	----------------------------------	---

Nombre del espacio deportivo (si está repetido numéralo)  
**PISTA PETANCA**

### ATRIBUTOS GENERALES

CERRAMIENTO (del espacio deportivo. No de la instalación en su conjunto)

**Espacio Abierto (sin cubierta o temporal. Globos, lonas, no cerramiento lateral)**

Aire Libre (no dispone de ningún tipo de cubierta)

Cerramiento estacional (tiene cerramiento pero solo en temporadas)

Sólo Cubierto (tiene cubierta pero está abierto lateralmente)

**Recinto Cerrado (con cubierta y cerramiento lateral al menos hasta 2/3 partes)**

Cerrado Fijo (cerramiento tradicional)

Cubierta Móvil (la cubierta es móvil y permite cerrar en un momento dado)

Cerramiento Textil (con lonas o similar no desmontables, no estacional)

Año de Construcción \*  
**2022**

Año de Remodelación \*  
**0**

\* Se refiere al espacio deportivo no a la instalación.

Sistema de Calefacción

SI  NO

Sistema de Climatización

SI  NO

Altura libre (solo cubierto)

Actividad Deportiva Principal

Otras Actividades

ESTADO DE USO (del espacio deportivo. No de la instalación en su conjunto)

**En Uso (cuando funciona normalmente en su período de apertura)**

En Uso (funciona normalmente durante gran parte del año)

En Uso Estacional (funciona en la temporada normal de actividad)

**Fuera de Uso (no funciona normalmente en su periodo de apertura)**

En Construcción (ha comenzado la obra pero todavía no está funcionando)

En Remodelación (temporalmente fuera de uso por trabajos de adecuación)

Fuera de Uso (cierre permanente con carácter indefinido)

ILUMINACIÓN (posibilidades de uso nocturno en función del alumbrado artificial)

**Permite Uso Nocturno (se puede desarrollar en su mayor parte la actividad)**

Permite la Competición

Permite Entrenamientos

**No Permite Uso Nocturno (cuando no hay o es parcial o insuficiente)**

No Hay Iluminación

Es Parcial o Insuficiente

PAVIMENTO (si hay varios el más representativo.)

**NATURAL (carácter natural sin proceso de prefabricación)**

Tierra (pavimento original)  Tierra Batida  Ceniza

Tierra Estabilizada  Hierba Natural  Arena

Cantos Rodados/Rocas  Nieve  Hielo  Otros

**MADERA (de madera o corcho adaptados a pavimentos deportivos)**

Madera-Rígido (sobre solera rígida)  Corcho-Rígido

Madera-Elástica (sobre base elástica, rastreles)  Corcho-Elástico

Otros Pavimentos de madera

**HIERBA ARTIFICIAL**

Agua (sin arena ni caucho)  Arena  Caucho  Otros

**SINTÉTICOS (prefabricados o en obra, de PVC, caucho, poliuretano, latex, ...)**

Sintético-Rígido  Sintético-Elástico  Otros

**METÁLICOS**

Acero Inoxidable  Acero (chapa)  Aluminio  Otros

**HORMIGONES Y AGLOMERADOS (pavimentos duros de composición aglomerada)**

Hormigón (sin tratar)  Hormigón Poroso  Resina Acrílicas

Hormigón (con tratamiento superficial)  Asfalto  Otros

**BALDOSAS Y SIMILAR (formado por piezas de cerámica, hormigón o piedra)**

Baldosa Cerámica  Baldosa Hormigón  Terrazo

Baldosa Asfáltica  Loseta (gresite)  Piedra  Otros

**OTROS PAVIMENTOS**

Moqueta  Tapati  Tapiz  Fibra de Vidrio  Otros

CONSERVACIÓN DEL PAVIMENTO

Bueno

Regular (alguna imperfección)

Mal estado (no adecuado para la p.d.)

Inservible (inviabile para la p.d.)

No permite la práctica deportiva

OBSERVACIONES



## Espacio deportivo convencional

### TIPOLOGÍA DE ESPACIOS CONVENCIONALES Y SUS ATRIBUTOS ESPECÍFICOS

#### PISTAS

**PISTAS POLIDEPORTIVAS (permiten la práctica de varios deportes)**

- Pistas Polideportivas 1 de 400 a 800 m2 en espacio Abierto
- Pistas Polideportivas 2 de 800 a 1000 m2 en espacio Abierto
- Pistas Polideportivas 3 de 1000 a 1288 m2 en espacio Abierto
- Pistas Polideportivas 4 de 1288 a 1632 m2 en espacio Abierto
- Pistas Polideportivas 1 de 400 a 800 m2 en espacio Cerrado
- Pistas Polideportivas 2 de 800 a 1000 m2 en espacio Cerrado
- Pistas Polideportivas 3 de 1000 a 1288 m2 en espacio Cerrado
- Pistas Polideportivas 4 de 1288 a 1632 m2 en espacio Cerrado

**PISTAS ESPECIALIZADAS Y OTRAS PISTAS (adaptadas a un deporte y no catalogadas)**

- Pista de Tenis
- Pista de Hielo
- Pista de Petanca
- Otras Pistas Mayores de 400 m2 en espacios Abiertos
- Pequeñas menores de 400 m2 en espacios Abiertos
- Otras Pistas Mayores de 400 m2 en espacios Cerrados
- Pequeñas menores de 400 m2 en espacios Cerrados

#### Atributos específicos

LARGO (marcaje más márgenes)	<b>16 m.</b>
ANCHO (marcaje más márgenes)	<b>4 m.</b>
SUPERFICIE (incluido márgenes)	<b>64 m2</b>

#### PISTAS CON PARED

**PISTAS POLIDEPORTIVAS CON FRONTÓN (con dos paredes como mínimo para varios deportes)**

- P. Polid. con Frontón 1 de 400 a 800 m2 en espacio Abierto
- P. Polid. con Frontón 2 de 800 a 1000 m2 en espacio Abierto
- P. Polid. con Frontón 3 mayor de 1000 m2 en espacio Abierto
- P. Polid. con Frontón 1 de 400 a 800 m2 en espacio Cerrado
- P. Polid. con Frontón 2 de 800 a 1000 m2 en espacio Cerrado
- P. Polid. con Frontón 3 mayor de 1000 m2 en espacio Cerrado

**FRONTONES Y OTRAS PISTAS CON PARED (adaptadas a un deporte y no catalogadas)**

- Frontón en espacio Abierto
- Padel
- Squash
- Trinquete en espacio Abierto
- Otras Pistas con pared mayores de 400m2 en espacio Abierto
- Otras Pistas con pared menores de 400 m2 en espacio Abierto
- Frontón en espacio Cerrado
- Trinquete en espacio Cerrado
- Otras Pistas con pared mayores de 400m2 en espacio Cerrado

#### Atributos específicos

LARGO (marcaje más márgenes)	
ANCHO (marcaje más márgenes)	
SUPERFICIE (incluido márgenes)	
ALTURA PARED (la principal)	
Nº PAREDES (laterales)	

#### CAMPOS (de forma rectangular, definidos por el pavimento o valla perimetral. Normalmente superan los 1500 m2)

**CAMPOS POLIDEPORTIVOS (permiten la práctica de varios deportes)**

- Campo Polideportivo 1 de 1500 a 4000 m2 (menor que un campo de fútbol)
- Campo Polideportivo 2 de 4000 a 8000 m2 (la mayoría de futbol hasta 100x80m))
- Campo Polideportivo 3 mayor de 8000 m2 (campos grandes de fútbol de más de 100x80m)

**CAMPOS ESPECIALIZADOS Y OTROS CAMPOS (para un deporte y los no catalogados)**

- Fútbol mínimo 4000 m2
- Fútbol-7 mínimo 1500 m2
- Rugby mínimo 4000 m2
- Hockey mínimo 4000 m2
- Béisbol mínimo 4000 m2
- Softbol
- Zona de lanzamiento de Atletismo. Campo interior de la pista de atletismo
- Otros campos mayores de 2000 m2
- Otros campos menores de 2000 m2

#### Atributos específicos

LARGO (marcaje más márgenes)	
ANCHO (marcaje más márgenes)	
SUPERFICIE (incluido márgenes)	



## Espacio deportivo convencional

### VASOS DE PISCINA (Actividad en medio acuático. En recinto cerrado piscinas cubiertas)

- VASOS DEPORTIVOS (tienen dimensiones que se adaptan a la competición)**
- Vaso Deportivo de 50 m en espacio abierto  
 Vaso Deportivo de 25 m en espacio abierto  
 Vaso Deportivo de 50 m en espacio cerrado  
 Vaso Deportivo de 25 m en espacio cerrado
- Vaso Deportivo 33 m en espacio abierto  
 Vaso de Saltos en espacio abierto  
 Vaso Deportivo 33 m en espacio cerrado  
 Vaso de Saltos en espacio cerrado
- OTROS VASOS (vasos de carácter no deportivo)**
- Vaso de enseñanza en espacio abierto  
 Vaso hidromasaje  
 Otros Vasos > 50 m2 en espacio abierto  
 Vaso de enseñanza en espacio cerrado  
 Vaso de chapoteo en espacio cerrado
- Vaso recreativo en espacio abierto  
 Vaso de chapoteo en espacio abierto  
 Otros Vasos < 50 m2  
 Vaso recreativo en espacio cerrado  
 Otros Vasos > 50 m2 en espacio cerrado

#### Atributos específicos

LARGO (mayor del vaso)	
ANCHO (mayor del vaso)	
SUPERFICIE (de lámina de agua)	
PROFUNDIDA MÁXIMA	
PROFUNDIDAD MÍNIMA	
NÚMERO DE CALLES	

Tipo de Rebosadero del Vaso

- Desbordante (Munich)  Lineal en Pared (Garganta)  Puntual en Pared (Skimers)  No tiene

### ESPACIOS LONGITUDINALES (La actividad se desarrolla siguiendo un recorrido)

- ESPACIOS LONGITUDINALES DE ATLETISMO (Pistas de carreras y otros longitudinales)**
- Pista de Atletismo de 400m  300 m de cuerda  200 m de cuerda  
 Recta de carreras de Atletismo  Recta de saltos (longitud, triple y pértiga)  
 Zona de Salto de Altura  Otras Pistas de Atletismo (dimesiones irregulares)
- OTROS ESPACIOS LONGITUDINALES (para un deporte, pequeños y no catalogados)**
- Velódromo  Patinódromo  Anillo de Hielo  
 Otros Espacios Longitudinales (mayores de 100m)  Otros menores de 100m

#### Atributos específicos

LARGO longitud, cuerda)	
ANCHODE LA CUERDA	
SUPERFICIE (incluido márgenes)	
Nº DE CALLES (solo deportivo)	

### SALAS (Se desarrollan las actividades en recinto cerrado. Pueden ser irregulares)

- SALAS POLIVALENTES (para actividades de uso no especializado. E.Física. Aerobic, etc)**
- Sala Polivalente 1 (sala polivalente de 100 a 200 m2 de superficie)  
 Sala Polivalente 2 (sala polivalente de 200 a 300 m2 de superficie)  
 Sala Polivalente 3 (sala polivalente mayor de 300 m2 de superficie)
- SALAS ESPECIALIZADAS Y OTRAS SALAS (adaptadas a un uso especializado y otras)**
- Sala Equipada con aparatos gimnásticos, de musculación, cardiovasculares, etc)  
 Artes marciales (pavimento adaptado)  Sala Especializada (por la actividad)  
 Esgrima  Otras Salas mayor de 50 m2  Menor de 50 m2

#### Atributos específicos

LARGO (dimensión mayor)	
ANCHO (dimensión menor)	
SUPERFICIE (del espacio)	



## Instalación deportiva

CÓDIGO INSTALACIÓN <b>18152908</b>	<input type="checkbox"/> BAJA El año : <b>0</b>	<input type="checkbox"/> ALTA	
Instalación del censo 97 que ya no existe		Instalación que no está en censo provisional 05	
Comunidad Autónoma <b>ANDALUCÍA</b>	Provincia <b>GRANADA</b>	Municipio (obligatorio) <b>Pedro Martínez</b>	Zonas GR-4 GUADIX - LOS MONTES
Núcleo de Población <b>PEDRO-MARTINEZ</b>	Distrito	Barrio	
Nombre oficial de la instalación (obligatorio) <b>PISTA DE PADEL</b>		Nombre por el que es conocida la instalación (si es distinto)	
Dirección : vía, número, código postal (obligatorio) <b>ESCUELAS</b> Nº: <b>S/N</b> Código postal <b>18530</b>			Año de Inicio de la Actividad Deportiva (4dígitos) <b>2019</b>
Teléfono <b>958687001</b>	Fax	E-Mail <b>PEDROMARTINEZ@DIPGRA.ES</b>	Página Web
Coordenadas Geográficas (X,Y,Z) en el punto de acceso a la instalación			
Latitud : <b>375057,25</b>	Longitud : <b>32277,97</b>	Altura : <b>0</b>	UTMX: <b>0</b> UTMY: <b>0</b>
Situación de la Instalación (elegir una)			
Urbana : <input type="radio"/>	Periférica (borde urbana) : <input type="radio"/>	No Urbana : <input type="radio"/>	
Accesibilidad (sobre todo para las sillas de ruedas)			
Deportistas :	<input checked="" type="checkbox"/> Tienen acceso desde el exterior <input checked="" type="checkbox"/> Pueden circular por el interior <input type="checkbox"/> Tienen vestuarios adaptados	Visitantes/Espectadores :	<input checked="" type="checkbox"/> Tienen acceso desde el exterior <input checked="" type="checkbox"/> Pueden circular por el interior <input type="checkbox"/> Tienen aseos adaptados
Régimen de Acceso a la Instalación (se pueden marcar más de una opción)			
<input checked="" type="checkbox"/> Libre Gratuito <input checked="" type="checkbox"/> Libre pagando entrada (un uso o bono) <input type="checkbox"/> Libre pagando cuota de abono	<input type="checkbox"/> Restringido a Alumnos (de un centro de enseñanza) <input type="checkbox"/> Restringido a residentes (del edificio o establecimiento turístico) <input type="checkbox"/> Restringido a trabajadores o accionistas		
Usuarios que utilizan la instalación (se puede marcar más de una opción)			
<input type="checkbox"/> Escolares (grupos de centros de enseñanza) <input checked="" type="checkbox"/> Deportistas en general (usuarios individuales o en grupo) <input type="checkbox"/> Deportistas de competición (federados o similar)			
Propiedad de la Instalación (Nombre del propietario (en caso de no saberlo, el del suelo). Si es un particular se pondrá PARTICULAR)			
<input checked="" type="checkbox"/> PROPIEDAD PÚBLICA			
<input type="checkbox"/> <b>Administración General del Estado</b> <input type="checkbox"/> Consejo Superior de Deportes (CSD) <input type="checkbox"/> Universidad Nacional de Enseñanza a Distancia <input type="checkbox"/> M. de Defensa (instalación propiedad de las FFAA) <input type="checkbox"/> M. de Defensa IES y Centros Públicos de Enseñanza <input type="checkbox"/> M. de Defensa Academias Militares <input type="checkbox"/> M. de Interior (Policía Nacional y Guardia Civil) <input type="checkbox"/> M. de Interior Instituciones penitenciarias <input type="checkbox"/> M. de Interior Academias de Formación Policial <input type="checkbox"/> Otros ministerios <input type="checkbox"/> Organismos Autónomos distintos del CSD <input type="checkbox"/> Empresas propiedad del estado <input type="checkbox"/> Otros	<input type="checkbox"/> <b>Administración Autonómica</b> <input type="checkbox"/> Comunidad Autónoma <input type="checkbox"/> Institutos de Enseñanza Secundaria (IES) <input type="checkbox"/> Centros de Educación Infantil (de 0 a 3 años) <input type="checkbox"/> Policía Autónoma <input type="checkbox"/> Universidades Públicas <input type="checkbox"/> Empresas propiedad de C.C.A.A. <input type="checkbox"/> Otros	<input checked="" type="checkbox"/> <b>Administración Local</b> <input checked="" type="checkbox"/> Ayuntamiento (propiedad municipal) <input type="checkbox"/> Centro de Educación Infantil y Primaria (CEIP) <input type="checkbox"/> Institutos de Enseñanza Secundaria (IES) <input type="checkbox"/> Centros de Educación Infantil (de 0 a 3 años) <input type="checkbox"/> Entidades Locales Menores <input type="checkbox"/> Comarcas. Mancomunidades o Feder. Municipios <input type="checkbox"/> Diputaciones <input type="checkbox"/> Centro de Educación Infantil y Primaria (CEIP) <input type="checkbox"/> Institutos de Enseñanza Secundaria (IES) <input type="checkbox"/> Centros de Educación Infantil (de 0 a 3 años) <input type="checkbox"/> Empresas propiedad de la Adm. Local. <input type="checkbox"/> Otros	



## Instalación deportiva

<input type="checkbox"/> <b>PROPIEDAD PRIVADA</b>	
<input type="checkbox"/> <b>Privados Deportivos (asociativos o empresas)</b> <ul style="list-style-type: none"><li><input type="checkbox"/> Asociativos<ul style="list-style-type: none"><li><input type="checkbox"/> Fundaciones Deportivas</li><li><input type="checkbox"/> Federaciones Deportivas<ul style="list-style-type: none"><li><input type="checkbox"/> Nacional</li><li><input type="checkbox"/> Autonómica</li><li><input type="checkbox"/> Local</li></ul></li></ul></li><li><input type="checkbox"/> Clubes</li><li><input type="checkbox"/> Asociaciones y Agrupaciones</li><li><input type="checkbox"/> Peñas</li><li><input type="checkbox"/> Otros</li></ul> <li><input type="checkbox"/> Empresas cuyo fin sea el deporte<ul style="list-style-type: none"><li><input type="checkbox"/> Sociedades Anónimas Deportivas</li><li><input type="checkbox"/> Sociedades Empresariales Deportivas</li><li><input type="checkbox"/> Otras</li></ul></li>	<input type="checkbox"/> <b>Privados No Deportivos (otros fines no deportivos)</b> <ul style="list-style-type: none"><li><input type="checkbox"/> Educativos (incluye todos los tipos de enseñanza)<ul style="list-style-type: none"><li><input type="checkbox"/> Universidades</li><li><input type="checkbox"/> Colegios privados concertados (con subvención)</li><li><input type="checkbox"/> Colegios privados</li><li><input type="checkbox"/> Guarderías</li><li><input type="checkbox"/> Otros</li></ul></li><li><input type="checkbox"/> Religiosos (inst. religiosas que no sean de enseñanza)</li><li><input type="checkbox"/> Sociedades Empresariales (para sus trabajadores)</li><li><input type="checkbox"/> Residenciales</li><li><input type="checkbox"/> Turísticos (hostelería y turismo, como hoteles, etc)</li><li><input type="checkbox"/> Otros</li></ul>

<b>GESTIÓN DE LA INSTALACIÓN</b> (Nombre del gestor (en caso de no saberlo, el del suelo). Si es un particular se pondrá PARTICULAR)
--

<input checked="" type="checkbox"/> <b>GESTIÓN PÚBLICA</b>	
<input type="checkbox"/> <b>Administración General del Estado</b> <ul style="list-style-type: none"><li><input type="checkbox"/> Consejo Superior de Deportes (CSD)</li><li><input type="checkbox"/> Universidad Nacional de Enseñanza a Distancia</li><li><input type="checkbox"/> M. de Defensa (instalación propiedad de las FFAA)<ul style="list-style-type: none"><li><input type="checkbox"/> M. de Defensa IES y Centros Públicos de Enseñanza</li><li><input type="checkbox"/> M. de Defensa Academias Militares</li></ul></li><li><input type="checkbox"/> M. de Interior (Policía Nacional y Guardia Civil)<ul style="list-style-type: none"><li><input type="checkbox"/> M. de Interior Instituciones penitenciarias</li><li><input type="checkbox"/> M. de Interior Academias de Formación Policial</li></ul></li><li><input type="checkbox"/> Otros ministerios</li><li><input type="checkbox"/> Organismos Autónomos distintos del CSD</li><li><input type="checkbox"/> Empresas propiedad del estado</li><li><input type="checkbox"/> Otros</li></ul>	<input type="checkbox"/> <b>Administración Autonómica</b> <ul style="list-style-type: none"><li><input type="checkbox"/> Comunidad Autónoma<ul style="list-style-type: none"><li><input type="checkbox"/> Institutos de Enseñanza Secundaria (IES)</li><li><input type="checkbox"/> Centros de Educación Infantil (de 0 a 3 años)</li><li><input type="checkbox"/> Policía Autonómica</li></ul></li><li><input type="checkbox"/> Universidades Públicas</li><li><input type="checkbox"/> Empresas propiedad de C.C.A.A.</li><li><input type="checkbox"/> Otros</li></ul>
	<input checked="" type="checkbox"/> <b>Administración Local</b> <ul style="list-style-type: none"><li><input checked="" type="checkbox"/> Ayuntamiento (propiedad municipal)<ul style="list-style-type: none"><li><input type="checkbox"/> Centro de Educación Infantil y Primaria (CEIP)</li><li><input type="checkbox"/> Institutos de Enseñanza Secundaria (IES)</li><li><input type="checkbox"/> Centros de Educación Infantil (de 0 a 3 años)</li></ul></li><li><input type="checkbox"/> Entidades Locales Menores</li><li><input type="checkbox"/> Comarcas. Mancomunidades o Feder. Municipios</li><li><input type="checkbox"/> Diputaciones<ul style="list-style-type: none"><li><input type="checkbox"/> Centro de Educación Infantil y Primaria (CEIP)</li><li><input type="checkbox"/> Institutos de Enseñanza Secundaria (IES)</li><li><input type="checkbox"/> Centros de Educación Infantil (de 0 a 3 años)</li></ul></li><li><input type="checkbox"/> Empresas propiedad de la Adm. Local.</li><li><input type="checkbox"/> Otros</li></ul>

<input type="checkbox"/> <b>GESTIÓN PRIVADA</b>	
<input type="checkbox"/> <b>Privados Deportivos (asociativos o empresas)</b> <ul style="list-style-type: none"><li><input type="checkbox"/> Asociativos<ul style="list-style-type: none"><li><input type="checkbox"/> Fundaciones Deportivas</li><li><input type="checkbox"/> Federaciones Deportivas<ul style="list-style-type: none"><li><input type="checkbox"/> Nacional</li><li><input type="checkbox"/> Autonómica</li><li><input type="checkbox"/> Local</li></ul></li></ul></li><li><input type="checkbox"/> Clubes</li><li><input type="checkbox"/> Asociaciones y Agrupaciones</li><li><input type="checkbox"/> Peñas</li><li><input type="checkbox"/> Otros</li></ul> <li><input type="checkbox"/> Empresas cuyo fin sea el deporte<ul style="list-style-type: none"><li><input type="checkbox"/> Sociedades Anónimas Deportivas</li><li><input type="checkbox"/> Sociedades Empresariales Deportivas</li><li><input type="checkbox"/> Otras</li></ul></li>	<input type="checkbox"/> <b>Privados No Deportivos (otros fines no deportivos)</b> <ul style="list-style-type: none"><li><input type="checkbox"/> Educativos (incluye todos los tipos de enseñanza)<ul style="list-style-type: none"><li><input type="checkbox"/> Universidades</li><li><input type="checkbox"/> Colegios privados concertados (con subvención)</li><li><input type="checkbox"/> Colegios privados</li><li><input type="checkbox"/> Guarderías</li><li><input type="checkbox"/> Otros</li></ul></li><li><input type="checkbox"/> Religiosos (inst. religiosas que no sean de enseñanza)</li><li><input type="checkbox"/> Sociedades Empresariales (para sus trabajadores)</li><li><input type="checkbox"/> Residenciales</li><li><input type="checkbox"/> Turísticos (hostelería y turismo, como hoteles, etc)</li><li><input type="checkbox"/> Otros</li></ul>



## Instalación deportiva

### USA ENERGÍA RENOVABLE

Placa Solar Termica       Placa Solar Fotovoltaica       Eólica       Hidráulica       Biomasa

### COMPLEJO DEPORTIVO

Pertenece a un Complejo Deportivo :    No                    Nombre Complejo:

SITUACION URBANISTICA	Planteamiento que le afecta:	
	Clasificación del suelo:	
	Calificación del suelo:	

CONDICIONES URBANISTICAS	Condiciones del Solar	Calzada pavimentada	<input type="checkbox"/>
		Encintado de aceras	<input type="checkbox"/>
		Suministro de agua	<input type="checkbox"/>
		Alcantarillado	<input type="checkbox"/>
		Electricidad	<input type="checkbox"/>
		Alumbrado público	<input type="checkbox"/>
	Parcelación	Superficie del solar:	
		Parcela mínima :	
		Proyectado :	

			Normas	Proyectado
CONDICIONES DE LA EDIFICACIÓN	OCUPACIÓN	Ocupación	%	%
		Fondo máximo edificable	m	m
		Dimensión patios	m	
	ALTURAS	Altura máxima en m	m	
		Nº max de plantas		
		Planta baja incl. semisótano	m	
		Alt. semisó. a cara inf. forjado	m	
	EDIFICABILIDAD	Uso distinto residencial		
		Uso residencial	m <sup>2</sup> /m <sup>2</sup>	m <sup>2</sup> /m <sup>2</sup>
	SITUACIÓN DE LAS EDIFICACIONES	Retranqueos a fachada		
Otros retranqueos				
TIPOLOGÍA			m	

CUMPLIMIENTO NORMATIVA TÉCNICA	Protección contra incendios	Bies	<input type="checkbox"/>
		Extintores	<input type="checkbox"/>
		Detección de incendios	<input type="checkbox"/>
	Accesibilidad	Adaptación de Aseos	<input type="checkbox"/>
		Adaptación de Vestuarios	<input type="checkbox"/>
		Pasillos	<input type="checkbox"/>
		Accesos exteriores	<input type="checkbox"/>
	Reglamento de espectáculos públicos	Señalización evacuación	<input type="checkbox"/>
		Alumbrado de emergencia	<input type="checkbox"/>
		Grupo electrógeno	<input type="checkbox"/>
		Plan de emergencia	<input type="checkbox"/>





## Instalación deportiva

ATENCIÓN ADMINISTRATIVA	Persona de atención al usuario	<input type="checkbox"/>
	Archivo e historial de cada usuario	<input type="checkbox"/>
	Archivos informatizados	<input type="checkbox"/>
	Despachos para atención confidencial	<input type="checkbox"/>
	Posibilidad de pago con tarjeta de crédito	<input type="checkbox"/>
	Relaciones públicas para atención a usuarios	<input type="checkbox"/>
	Conexión a Internet	<input type="checkbox"/>
	Prensa escrita	<input type="checkbox"/>

### INFORMACION ADICIONAL

- |  |  |   |
|--|--|---|
| <input type="checkbox"/> Transporte Colectivo (parada cercana) | <input type="checkbox"/> Servicios Comerciales | <input type="checkbox"/> Masaje               |
| <input type="checkbox"/> Integrado en centro sociocultural     | <input type="checkbox"/> Control de Acceso     | <input type="checkbox"/> Aula de Formación    |
| <input type="checkbox"/> Protección contra Incendios           | <input type="checkbox"/> Salón de Actos        | <input type="checkbox"/> Sauna                |
| <input type="checkbox"/> Taller de Mantenimiento               | <input type="checkbox"/> Centro Médico         | <input type="checkbox"/> Hidromasaje          |
| <input type="checkbox"/> Almacén General                       | <input type="checkbox"/> Enfermería            | <input type="checkbox"/> Baño Turco           |
| <input type="checkbox"/> Aparcamiento (propio o cercano)       | <input type="checkbox"/> Fisioterapia          | <input type="checkbox"/> Ducha Ciclónica      |
| <input type="checkbox"/> Oficinas                              | <input type="checkbox"/> Estética              | <input type="checkbox"/> Sala de Lectura      |
| <input type="checkbox"/> Bar                                   | <input type="checkbox"/> Peluquería            | <input type="checkbox"/> Sala de Exposiciones |
| <input type="checkbox"/> Restaurante                           | <input type="checkbox"/> Zona Infantil         | <input type="checkbox"/> Otros:               |

Observaciones

SISTEMAS DE GESTIÓN	Sistemas Informáticos de Gestión	Programa a medida	<input type="radio"/>
		Programa propio	<input type="radio"/>
		No existe	<input type="radio"/>
	Estado de Hardware (5)	Óptimo	<input type="radio"/>
		Bueno	<input type="radio"/>
		Malo	<input type="radio"/>
	Control de Acceso	Mecanismo automático	<input type="radio"/>
		Mecanismo manual	<input type="radio"/>
		No existe	<input type="radio"/>





## Espacio deportivo convencional

CÓDIGO INSTALACIÓN <b>18152908</b>	ESPACIO DEPORTIVO Nº <b>1</b>	¿Es el espacio deportivo principal de la Instalación? <input type="checkbox"/>
---------------------------------------	----------------------------------	---

Nombre del espacio deportivo (si está repetido numéralo)  
**PISTA DE PADEL**

### ATRIBUTOS GENERALES

CERRAMIENTO (del espacio deportivo. No de la instalación en su conjunto)

**Espacio Abierto (sin cubierta o temporal. Globos, lonas, no cerramiento lateral)**

Aire Libre (no dispone de ningún tipo de cubierta)

Cerramiento estacional (tiene cerramiento pero solo en temporadas)

Sólo Cubierto (tiene cubierta pero está abierto lateralmente)

**Recinto Cerrado (con cubierta y cerramiento lateral al menos hasta 2/3 partes)**

Cerrado Fijo (cerramiento tradicional)

Cubierta Móvil (la cubierta es móvil y permite cerrar en un momento dado)

Cerramiento Textil (con lonas o similar no desmontables, no estacional)

Año de Construcción *	Año de Remodelación *
<b>2019</b>	<b>0</b>

\* Se refiere al espacio deportivo no a la instalación.

ESTADO DE USO (del espacio deportivo. No de la instalación en su conjunto)

**En Uso (cuando funciona normalmente en su período de apertura)**

En Uso (funciona normalmente durante gran parte del año)

En Uso Estacional (funciona en la temporada normal de actividad)

**Fuera de Uso (no funciona normalmente en su periodo de apertura)**

En Construcción (ha comenzado la obra pero todavía no está funcionando)

En Remodelación (temporalmente fuera de uso por trabajos de adecuación)

Fuera de Uso (cierre permanente con carácter indefinido)

Sistema de Calefacción

SI  NO

Sistema de Climatización

SI  NO

Altura libre (solo cubierto)

Actividad Deportiva Principal

Otras Actividades

ILUMINACIÓN (posibilidades de uso nocturno en función del alumbrado artificial)

**Permite Uso Nocturno (se puede desarrollar en su mayor parte la actividad)**

Permite la Competición

Permite Entrenamientos

**No Permite Uso Nocturno (cuando no hay o es parcial o insuficiente)**

No Hay Iluminación

Es Parcial o Insuficiente

PAVIMENTO (si hay varios el más representativo.)

**NATURAL (carácter natural sin proceso de prefabricación)**

Tierra (pavimento original)  Tierra Batida  Ceniza

Tierra Estabilizada  Hierba Natural  Arena

Cantos Rodados/Rocas  Nieve  Hielo  Otros

**MADERA (de madera o corcho adaptados a pavimentos deportivos)**

Madera-Rígido (sobre solera rígida)  Corcho-Rígido

Madera-Elástica (sobre base elástica, rastreles)  Corcho-Elástico

Otros Pavimentos de madera

**HIERBA ARTIFICIAL**

Agua (sin arena ni caucho)  Arena  Caucho  Otros

**SINTÉTICOS (prefabricados o en obra, de PVC, caucho, poliuretano, latex, ...)**

Sintético-Rígido  Sintético-Elástico  Otros

**METÁLICOS**

Acero Inoxidable  Acero (chapa)  Aluminio  Otros

**HORMIGONES Y AGLOMERADOS (pavimentos duros de composición aglomerada)**

Hormigón (sin tratar)  Hormigón Poroso  Resina Acrílicas

Hormigón (con tratamiento superficial)  Asfalto  Otros

**BALDOSAS Y SIMILAR (formado por piezas de cerámica, hormigón o piedra)**

Baldosa Cerámica  Baldosa Hormigón  Terrazo

Baldosa Asfáltica  Loseta (gresite)  Piedra  Otros

**OTROS PAVIMENTOS**

Moqueta  Tatami  Tapiz  Fibra de Vidrio  Otros

CONSERVACIÓN DEL PAVIMENTO

Bueno

Regular (alguna imperfección)

Mal estado (no adecuado para la p.d.)

Inservible (inviabile para la p.d.)

No permite la práctica deportiva

OBSERVACIONES



## Espacio deportivo convencional

### TIPOLOGÍA DE ESPACIOS CONVENCIONALES Y SUS ATRIBUTOS ESPECÍFICOS

#### PISTAS

**PISTAS POLIDEPORTIVAS (permiten la práctica de varios deportes)**

- Pistas Polideportivas 1 de 400 a 800 m2 en espacio Abierto
- Pistas Polideportivas 2 de 800 a 1000 m2 en espacio Abierto
- Pistas Polideportivas 3 de 1000 a 1288 m2 en espacio Abierto
- Pistas Polideportivas 4 de 1288 a 1632 m2 en espacio Abierto
- Pistas Polideportivas 1 de 400 a 800 m2 en espacio Cerrado
- Pistas Polideportivas 2 de 800 a 1000 m2 en espacio Cerrado
- Pistas Polideportivas 3 de 1000 a 1288 m2 en espacio Cerrado
- Pistas Polideportivas 4 de 1288 a 1632 m2 en espacio Cerrado

**PISTAS ESPECIALIZADAS Y OTRAS PISTAS (adaptadas a un deporte y no catalogadas)**

- Pista de Tenis       Pista de Hielo       Pista de Petanca
- Otras Pistas Mayores de 400 m2 en espacios Abiertos
- Pequeñas menores de 400 m2 en espacios Abiertos
- Otras Pistas Mayores de 400 m2 en espacios Cerrados
- Pequeñas menores de 400 m2 en espacios Cerrados

#### Atributos específicos

LARGO (marcaje más márgenes)	
ANCHO (marcaje más márgenes)	
SUPERFICIE (incluido márgenes)	

#### PISTAS CON PARED

**PISTAS POLIDEPORTIVAS CON FRONTÓN (con dos paredes como mínimo para varios deportes)**

- P. Polid. con Frontón 1 de 400 a 800 m2 en espacio Abierto
- P. Polid. con Frontón 2 de 800 a 1000 m2 en espacio Abierto
- P. Polid. con Frontón 3 mayor de 1000 m2 en espacio Abierto
- P. Polid. con Frontón 1 de 400 a 800 m2 en espacio Cerrado
- P. Polid. con Frontón 2 de 800 a 1000 m2 en espacio Cerrado
- P. Polid. con Frontón 3 mayor de 1000 m2 en espacio Cerrado

**FRONTONES Y OTRAS PISTAS CON PARED (adaptadas a un deporte y no catalogadas)**

- Frontón en espacio Abierto       Padel       Squash
- Trinquete en espacio Abierto
- Otras Pistas con pared mayores de 400m2 en espacio Abierto
- Otras Pistas con pared menores de 400 m2 en espacio Abierto
- Frontón en espacio Cerrado
- Trinquete en espacio Cerrado
- Otras Pistas con pared mayores de 400m2 en espacio Cerrado

#### Atributos específicos

LARGO (marcaje más márgenes)	<b>20 m.</b>
ANCHO (marcaje más márgenes)	<b>10 m.</b>
SUPERFICIE (incluido márgenes)	<b>200 m2</b>
ALTURA PARED (la principal)	<b>0 m.</b>
Nº PAREDES (laterales)	<b>4</b>

#### CAMPOS (de forma rectangular, definidos por el pavimento o valla perimetral. Normalmente superan los 1500 m2)

**CAMPOS POLIDEPORTIVOS (permiten la práctica de varios deportes)**

- Campo Polideportivo 1 de 1500 a 4000 m2 (menor que un campo de fútbol)
- Campo Polideportivo 2 de 4000 a 8000 m2 (la mayoría de futbol hasta 100x80m))
- Campo Polideportivo 3 mayor de 8000 m2 (campos grandes de fútbol de más de 100x80m)

**CAMPOS ESPECIALIZADOS Y OTROS CAMPOS (para un deporte y los no catalogados)**

- Fútbol mínimo 4000 m2       Fútbol-7 mínimo 1500 m2       Rugby mínimo 4000 m2
- Hockey mínimo 4000 m2       Béisbol mínimo 4000 m2       Softbol
- Zona de lanzamiento de Atletismo. Campo interior de la pista de atletismo
- Otros campos mayores de 2000 m2       Otros campos menores de 2000 m2

#### Atributos específicos

LARGO (marcaje más márgenes)	
ANCHO (marcaje más márgenes)	
SUPERFICIE (incluido márgenes)	



## Espacio deportivo convencional

### VASOS DE PISCINA (Actividad en medio acuático. En recinto cerrado piscinas cubiertas)

- VASOS DEPORTIVOS (tienen dimensiones que se adaptan a la competición)**
- Vaso Deportivo de 50 m en espacio abierto       Vaso Deportivo 33 m en espacio abierto  
 Vaso Deportivo de 25 m en espacio abierto       Vaso de Saltos en espacio abierto  
 Vaso Deportivo de 50 m en espacio cerrado       Vaso Deportivo 33 m en espacio cerrado  
 Vaso Deportivo de 25 m en espacio cerrado       Vaso de Saltos en espacio cerrado
- OTROS VASOS (vasos de carácter no deportivo)**
- Vaso de enseñanza en espacio abierto       Vaso recreativo en espacio abierto  
 Vaso hidromasaje       Vaso de chapoteo en espacio abierto  
 Otros Vasos > 50 m2 en espacio abierto       Otros Vasos < 50 m2  
 Vaso de enseñanza en espacio cerrado       Vaso recreativo en espacio cerrado  
 Vaso de chapoteo en espacio cerrado       Otros Vasos > 50 m2 en espacio cerrado

Atributos específicos	
LARGO (mayor del vaso)	
ANCHO (mayor del vaso)	
SUPERFICIE (de lámina de agua)	
PROFUNDIDAD MÁXIMA	
PROFUNDIDAD MÍNIMA	
NÚMERO DE CALLES	

Tipo de Rebosadero del Vaso     Desbordante (Munich)     Lineal en Pared (Garganta)     Puntual en Pared (Skimers)     No tiene

### ESPACIOS LONGITUDINALES (La actividad se desarrolla siguiendo un recorrido)

- ESPACIOS LONGITUDINALES DE ATLETISMO (Pistas de carreras y otros longitudinales)**
- Pista de Atletismo de 400m     300 m de cuerda     200 m de cuerda  
 Recta de carreras de Atletismo     Recta de saltos (longitud, triple y pértiga)  
 Zona de Salto de Altura     Otras Pistas de Atletismo (dimensiones irregulares)
- OTROS ESPACIOS LONGITUDINALES (para un deporte, pequeños y no catalogados)**
- Velódromo     Patinódromo     Anillo de Hielo  
 Otros Espacios Longitudinales (mayores de 100m)     Otros menores de 100m

Atributos específicos	
LARGO longitud, cuerda)	
ANCHODE LA CUERDA	
SUPERFICIE (incluido márgenes)	
Nº DE CALLES (solo deportivo)	

### SALAS (Se desarrollan las actividades en recinto cerrado. Pueden ser irregulares)

- SALAS POLIVALENTES (para actividades de uso no especializado. E.Física. Aerobic, etc)**
- Sala Polivalente 1 (sala polivalente de 100 a 200 m2 de superficie)  
 Sala Polivalente 2 (sala polivalente de 200 a 300 m2 de superficie)  
 Sala Polivalente 3 (sala polivalente mayor de 300 m2 de superficie)
- SALAS ESPECIALIZADAS Y OTRAS SALAS (adaptadas a un uso especializado y otras)**
- Sala Equipada con aparatos gimnásticos, de musculación, cardiovasculares, etc)  
 Artes marciales (pavimento adaptado)     Sala Especializada (por la actividad)  
 Esgrima     Otras Salas mayor de 50 m2     Menor de 50 m2

Atributos específicos	
LARGO (dimensión mayor)	
ANCHO (dimensión menor)	
SUPERFICIE (del espacio)	



## Instalación deportiva

CÓDIGO INSTALACIÓN <b>18152909</b>	<input type="checkbox"/> BAJA El año : <b>0</b>	<input type="checkbox"/> ALTA	
Instalación del censo 97 que ya no existe		Instalación que no está en censo provisional 05	
Comunidad Autónoma <b>ANDALUCÍA</b>	Provincia <b>GRANADA</b>	Municipio (obligatorio) <b>Pedro Martínez</b>	Zonas GR-4 GUADIX - LOS MONTES
Núcleo de Población <b>PEDRO-MARTINEZ</b>	Distrito	Barrio	
Nombre oficial de la instalación (obligatorio) <b>RUTA MTB VUELTA AL MENCAL</b>		Nombre por el que es conocida la instalación (si es distinto)	
Dirección : vía, número, código postal (obligatorio) Nº: Código postal		Año de Inicio de la Actividad Deportiva (4dígitos) <b>2018</b>	
Teléfono <b>958687001</b>	Fax	E-Mail <b>PEDROMARTINEZ@DIPGRA.ES</b>	Página Web
Coordenadas Geográficas (X,Y,Z) en el punto de acceso a la instalación			
Latitud : <b>375015,37</b>	Longitud : <b>32304,35</b>	Altura : <b>0</b>	UTMX: <b>0</b> UTM Y: <b>0</b>
Situación de la Instalación (elegir una)			
Urbana : <input type="radio"/>	Periférica (borde urbana) : <input type="radio"/>	No Urbana : <input type="radio"/>	
Accesibilidad (sobre todo para las sillas de ruedas)			
Deportistas :	<input type="checkbox"/> Tienen acceso desde el exterior <input type="checkbox"/> Pueden circular por el interior <input type="checkbox"/> Tienen vestuarios adaptados	Visitantes/Espectadores :	<input type="checkbox"/> Tienen acceso desde el exterior <input type="checkbox"/> Pueden circular por el interior <input type="checkbox"/> Tienen aseos adaptados
Régimen de Acceso a la Instalación (se pueden marcar más de una opción)			
<input checked="" type="checkbox"/> Libre Gratuito	<input type="checkbox"/> Libre pagando entrada (un uso o bono)	<input type="checkbox"/> Libre pagando cuota de abono	<input type="checkbox"/> Restringido a Alumnos (de un centro de enseñanza) <input type="checkbox"/> Restringido a residentes (del edificio o establecimiento turístico) <input type="checkbox"/> Restringido a trabajadores o accionistas
Usuarios que utilizan la instalación (se puede marcar más de una opción)			
<input type="checkbox"/> Escolares (grupos de centros de enseñanza) <input checked="" type="checkbox"/> Deportistas en general (usuarios individuales o en grupo) <input type="checkbox"/> Deportistas de competición (federados o similar)			
Propiedad de la Instalación (Nombre del propietario (en caso de no saberlo, el del suelo). Si es un particular se pondrá PARTICULAR)			
<input checked="" type="checkbox"/> PROPIEDAD PÚBLICA			
<input type="checkbox"/> <b>Administración General del Estado</b> <input type="checkbox"/> Consejo Superior de Deportes (CSD) <input type="checkbox"/> Universidad Nacional de Enseñanza a Distancia <input type="checkbox"/> M. de Defensa (instalación propiedad de las FFAA) <input type="checkbox"/> M. de Defensa IES y Centros Públicos de Enseñanza <input type="checkbox"/> M. de Defensa Academias Militares <input type="checkbox"/> M. de Interior (Policía Nacional y Guardia Civil) <input type="checkbox"/> M. de Interior Instituciones penitenciarias <input type="checkbox"/> M. de Interior Academias de Formación Policial <input type="checkbox"/> Otros ministerios <input type="checkbox"/> Organismos Autónomos distintos del CSD <input type="checkbox"/> Empresas propiedad del estado <input type="checkbox"/> Otros		<input type="checkbox"/> <b>Administración Autonómica</b> <input type="checkbox"/> Comunidad Autónoma <input type="checkbox"/> Institutos de Enseñanza Secundaria (IES) <input type="checkbox"/> Centros de Educación Infantil (de 0 a 3 años) <input type="checkbox"/> Policía Autónoma <input type="checkbox"/> Universidades Públicas <input type="checkbox"/> Empresas propiedad de C.C.A.A. <input type="checkbox"/> Otros	
		<input checked="" type="checkbox"/> <b>Administración Local</b> <input checked="" type="checkbox"/> Ayuntamiento (propiedad municipal) <input type="checkbox"/> Centro de Educación Infantil y Primaria (CEIP) <input type="checkbox"/> Institutos de Enseñanza Secundaria (IES) <input type="checkbox"/> Centros de Educación Infantil (de 0 a 3 años) <input type="checkbox"/> Entidades Locales Menores <input type="checkbox"/> Comarcas. Mancomunidades o Feder. Municipios <input type="checkbox"/> Diputaciones <input type="checkbox"/> Centro de Educación Infantil y Primaria (CEIP) <input type="checkbox"/> Institutos de Enseñanza Secundaria (IES) <input type="checkbox"/> Centros de Educación Infantil (de 0 a 3 años) <input type="checkbox"/> Empresas propiedad de la Adm. Local. <input type="checkbox"/> Otros	



## Instalación deportiva

<input type="checkbox"/> <b>PROPIEDAD PRIVADA</b>	
<input type="checkbox"/> <b>Privados Deportivos (asociativos o empresas)</b> <ul style="list-style-type: none"><li><input type="checkbox"/> Asociativos<ul style="list-style-type: none"><li><input type="checkbox"/> Fundaciones Deportivas</li><li><input type="checkbox"/> Federaciones Deportivas<ul style="list-style-type: none"><li><input type="checkbox"/> Nacional</li><li><input type="checkbox"/> Autonómica</li><li><input type="checkbox"/> Local</li></ul></li><li><input type="checkbox"/> Clubes</li><li><input type="checkbox"/> Asociaciones y Agrupaciones</li><li><input type="checkbox"/> Peñas</li><li><input type="checkbox"/> Otros</li></ul></li><li><input type="checkbox"/> Empresas cuyo fin sea el deporte<ul style="list-style-type: none"><li><input type="checkbox"/> Sociedades Anónimas Deportivas</li><li><input type="checkbox"/> Sociedades Empresariales Deportivas</li><li><input type="checkbox"/> Otras</li></ul></li></ul>	<input type="checkbox"/> <b>Privados No Deportivos (otros fines no deportivos)</b> <ul style="list-style-type: none"><li><input type="checkbox"/> Educativos (incluye todos los tipos de enseñanza)<ul style="list-style-type: none"><li><input type="checkbox"/> Universidades</li><li><input type="checkbox"/> Colegios privados concertados (con subvención)</li><li><input type="checkbox"/> Colegios privados</li><li><input type="checkbox"/> Guarderías</li><li><input type="checkbox"/> Otros</li></ul></li><li><input type="checkbox"/> Religiosos (inst. religiosas que no sean de enseñanza)</li><li><input type="checkbox"/> Sociedades Empresariales (para sus trabajadores)</li><li><input type="checkbox"/> Residenciales</li><li><input type="checkbox"/> Turísticos (hostelería y turismo, como hoteles, etc)</li><li><input type="checkbox"/> Otros</li></ul>

GESTIÓN DE LA INSTALACIÓN (Nombre del gestor (en caso de no saberlo, el del suelo). Si es un particular se pondrá PARTICULAR)

<input checked="" type="checkbox"/> <b>GESTIÓN PÚBLICA</b>	
<input type="checkbox"/> <b>Administración General del Estado</b> <ul style="list-style-type: none"><li><input type="checkbox"/> Consejo Superior de Deportes (CSD)</li><li><input type="checkbox"/> Universidad Nacional de Enseñanza a Distancia</li><li><input type="checkbox"/> M. de Defensa (instalación propiedad de las FFAA)<ul style="list-style-type: none"><li><input type="checkbox"/> M. de Defensa IES y Centros Públicos de Enseñanza</li><li><input type="checkbox"/> M. de Defensa Academias Militares</li></ul></li><li><input type="checkbox"/> M. de Interior (Policía Nacional y Guardia Civil)<ul style="list-style-type: none"><li><input type="checkbox"/> M. de Interior Instituciones penitenciarias</li><li><input type="checkbox"/> M. de Interior Academias de Formación Policial</li></ul></li><li><input type="checkbox"/> Otros ministerios</li><li><input type="checkbox"/> Organismos Autónomos distintos del CSD</li><li><input type="checkbox"/> Empresas propiedad del estado</li><li><input type="checkbox"/> Otros</li></ul>	<input type="checkbox"/> <b>Administración Autonómica</b> <ul style="list-style-type: none"><li><input type="checkbox"/> Comunidad Autónoma<ul style="list-style-type: none"><li><input type="checkbox"/> Institutos de Enseñanza Secundaria (IES)</li><li><input type="checkbox"/> Centros de Educación Infantil (de 0 a 3 años)</li><li><input type="checkbox"/> Policía Autónoma</li></ul></li><li><input type="checkbox"/> Universidades Públicas</li><li><input type="checkbox"/> Empresas propiedad de C.C.A.A.</li><li><input type="checkbox"/> Otros</li></ul>
	<input checked="" type="checkbox"/> <b>Administración Local</b> <ul style="list-style-type: none"><li><input checked="" type="checkbox"/> Ayuntamiento (propiedad municipal)<ul style="list-style-type: none"><li><input type="checkbox"/> Centro de Educación Infantil y Primaria (CEIP)</li><li><input type="checkbox"/> Institutos de Enseñanza Secundaria (IES)</li><li><input type="checkbox"/> Centros de Educación Infantil (de 0 a 3 años)</li></ul></li><li><input type="checkbox"/> Entidades Locales Menores</li><li><input type="checkbox"/> Comarcas. Mancomunidades o Feder. Municipios</li><li><input type="checkbox"/> Diputaciones<ul style="list-style-type: none"><li><input type="checkbox"/> Centro de Educación Infantil y Primaria (CEIP)</li><li><input type="checkbox"/> Institutos de Enseñanza Secundaria (IES)</li><li><input type="checkbox"/> Centros de Educación Infantil (de 0 a 3 años)</li></ul></li><li><input type="checkbox"/> Empresas propiedad de la Adm. Local.</li><li><input type="checkbox"/> Otros</li></ul>

<input type="checkbox"/> <b>GESTIÓN PRIVADA</b>	
<input type="checkbox"/> <b>Privados Deportivos (asociativos o empresas)</b> <ul style="list-style-type: none"><li><input type="checkbox"/> Asociativos<ul style="list-style-type: none"><li><input type="checkbox"/> Fundaciones Deportivas</li><li><input type="checkbox"/> Federaciones Deportivas<ul style="list-style-type: none"><li><input type="checkbox"/> Nacional</li><li><input type="checkbox"/> Autonómica</li><li><input type="checkbox"/> Local</li></ul></li><li><input type="checkbox"/> Clubes</li><li><input type="checkbox"/> Asociaciones y Agrupaciones</li><li><input type="checkbox"/> Peñas</li><li><input type="checkbox"/> Otros</li></ul></li><li><input type="checkbox"/> Empresas cuyo fin sea el deporte<ul style="list-style-type: none"><li><input type="checkbox"/> Sociedades Anónimas Deportivas</li><li><input type="checkbox"/> Sociedades Empresariales Deportivas</li><li><input type="checkbox"/> Otras</li></ul></li></ul>	<input type="checkbox"/> <b>Privados No Deportivos (otros fines no deportivos)</b> <ul style="list-style-type: none"><li><input type="checkbox"/> Educativos (incluye todos los tipos de enseñanza)<ul style="list-style-type: none"><li><input type="checkbox"/> Universidades</li><li><input type="checkbox"/> Colegios privados concertados (con subvención)</li><li><input type="checkbox"/> Colegios privados</li><li><input type="checkbox"/> Guarderías</li><li><input type="checkbox"/> Otros</li></ul></li><li><input type="checkbox"/> Religiosos (inst. religiosas que no sean de enseñanza)</li><li><input type="checkbox"/> Sociedades Empresariales (para sus trabajadores)</li><li><input type="checkbox"/> Residenciales</li><li><input type="checkbox"/> Turísticos (hostelería y turismo, como hoteles, etc)</li><li><input type="checkbox"/> Otros</li></ul>



## Instalación deportiva

### USA ENERGÍA RENOVABLE

Placa Solar Termica       Placa Solar Fotovoltaica       Eólica       Hidráulica       Biomasa

### COMPLEJO DEPORTIVO

Pertenece a un Complejo Deportivo :    No                    Nombre Complejo:

SITUACION URBANISTICA	Planteamiento que le afecta:	
	Clasificación del suelo:	
	Calificación del suelo:	

CONDICIONES URBANISTICAS	Condiciones del Solar	Calzada pavimentada	<input type="checkbox"/>
		Encintado de aceras	<input type="checkbox"/>
		Suministro de agua	<input type="checkbox"/>
		Alcantarillado	<input type="checkbox"/>
		Electricidad	<input type="checkbox"/>
		Alumbrado público	<input type="checkbox"/>
	Parcelación	Superficie del solar:	
		Parcela mínima :	
		Proyectado :	

			Normas	Proyectado
CONDICIONES DE LA EDIFICACIÓN	OCUPACIÓN	Ocupación	%	%
		Fondo máximo edificable	m	m
		Dimensión patios	m	
	ALTURAS	Altura máxima en m	m	
		Nº max de plantas		
		Planta baja incl. semisótano	m	
		Alt. semisó. a cara inf. forjado	m	
	EDIFICABILIDAD	Uso distinto residencial		
		Uso residencial	m <sup>2</sup> /m <sup>2</sup>	m <sup>2</sup> /m <sup>2</sup>
	SITUACIÓN DE LAS EDIFICACIONES	Retranqueos a fachada		
Otros retranqueos				
TIPOLOGÍA			m	

CUMPLIMIENTO NORMATIVA TÉCNICA	Protección contra incendios	Bies	<input type="checkbox"/>
		Extintores	<input type="checkbox"/>
		Detección de incendios	<input type="checkbox"/>
	Accesibilidad	Adaptación de Aseos	<input type="checkbox"/>
		Adaptación de Vestuarios	<input type="checkbox"/>
		Pasillos	<input type="checkbox"/>
		Accesos exteriores	<input type="checkbox"/>
	Reglamento de espectáculos públicos	Señalización evacuación	<input type="checkbox"/>
		Alumbrado de emergencia	<input type="checkbox"/>
		Grupo electrógeno	<input type="checkbox"/>
		Plan de emergencia	<input type="checkbox"/>



## Instalación deportiva

ATENCIÓN ADMINISTRATIVA	Persona de atención al usuario	<input type="checkbox"/>
	Archivo e historial de cada usuario	<input type="checkbox"/>
	Archivos informatizados	<input type="checkbox"/>
	Despachos para atención confidencial	<input type="checkbox"/>
	Posibilidad de pago con tarjeta de crédito	<input type="checkbox"/>
	Relaciones públicas para atención a usuarios	<input type="checkbox"/>
	Conexión a Internet	<input type="checkbox"/>
	Prensa escrita	<input type="checkbox"/>

### INFORMACION ADICIONAL

- |  |  |   |
|--|--|---|
| <input type="checkbox"/> Transporte Colectivo (parada cercana) | <input type="checkbox"/> Servicios Comerciales | <input type="checkbox"/> Masaje               |
| <input type="checkbox"/> Integrado en centro sociocultural     | <input type="checkbox"/> Control de Acceso     | <input type="checkbox"/> Aula de Formación    |
| <input type="checkbox"/> Protección contra Incendios           | <input type="checkbox"/> Salón de Actos        | <input type="checkbox"/> Sauna                |
| <input type="checkbox"/> Taller de Mantenimiento               | <input type="checkbox"/> Centro Médico         | <input type="checkbox"/> Hidromasaje          |
| <input type="checkbox"/> Almacén General                       | <input type="checkbox"/> Enfermería            | <input type="checkbox"/> Baño Turco           |
| <input type="checkbox"/> Aparcamiento (propio o cercano)       | <input type="checkbox"/> Fisioterapia          | <input type="checkbox"/> Ducha Ciclónica      |
| <input type="checkbox"/> Oficinas                              | <input type="checkbox"/> Estética              | <input type="checkbox"/> Sala de Lectura      |
| <input type="checkbox"/> Bar                                   | <input type="checkbox"/> Peluquería            | <input type="checkbox"/> Sala de Exposiciones |
| <input type="checkbox"/> Restaurante                           | <input type="checkbox"/> Zona Infantil         | <input type="checkbox"/> Otros:               |

Observaciones

SISTEMAS DE GESTIÓN	Sistemas Informáticos de Gestión	Programa a medida	<input type="radio"/>
		Programa propio	<input type="radio"/>
		No existe	<input type="radio"/>
	Estado de Hardware (5)	Óptimo	<input type="radio"/>
		Bueno	<input type="radio"/>
		Malo	<input type="radio"/>
		Mecanismo automático	<input type="radio"/>
	Control de Acceso	Mecanismo manual	<input type="radio"/>
		No existe	<input type="radio"/>







## Área de actividad

CÓDIGO INSTALACIÓN	ESPACIO DEPORTIVO Nº	Nombre del espacio deportivo (si está repetido numéralo)	Espacio deportivo principal
18152909	1	RUTA BBT	<input type="checkbox"/>

### ATRIBUTOS GENERALES

#### CERRAMIENTO (del espacio deportivo. No de la instalación en su conjunto)

- Espacio Abierto (sin cubierta o temporal. Globos, lonas, no cerramiento lateral)**
- Aire Libre (no dispone de ningún tipo de cubierta)
- Cerramiento estacional (tiene cerramiento pero solo en temporadas)
- Sólo Cubierto (tiene cubierta pero está abierto lateralmente)
- Recinto Cerrado (con cubierta y cerramiento lateral al menos hasta 2/3 partes)**
- Cerrado Fijo (cerramiento tradicional)
- Cubierta Móvil (la cubierta es móvil y permite cerrar en un momento dado)
- Cerramiento Textil (con lonas o similar no desmontables, no estacional)

#### Año de Construcción \*

2022

#### Año de Remodelación \*

0

\* Se refiere al espacio deportivo no a la instalación.

#### Sistema de Calefacción

SI  NO

#### Sistema de Climatización

SI  NO

#### Altura libre (solo cubierto)

#### Actividad Deportiva Principal

#### Otras Actividades

#### ESTADO DE USO (del espacio deportivo. No de la instalación en su conjunto)

- En Uso (cuando funciona normalmente en su período de apertura)**
- En Uso (funciona normalmente durante gran parte del año)
- En Uso Estacional (funciona en la temporada normal de actividad)
- Fuera de Uso (no funciona normalmente en su periodo de apertura)**
- En Construcción (ha comenzado la obra pero todavía no está funcionando)
- En Remodelación (temporalmente fuera de uso por trabajos de adecuación)
- Fuera de Uso (cierre permanente con carácter indefinido)

#### ILUMINACIÓN (posibilidades de uso nocturno en función del alumbrado artificial)

- Permite Uso Nocturno (se puede desarrollar en su mayor parte la actividad)**
- Permite la Competición
- Permite Entrenamientos
- No Permite Uso Nocturno (cuando no hay o es parcial o insuficiente)**
- No Hay Iluminación
- Es Parcial o Insuficiente

#### PAVIMENTO (si hay varios el más representativo.)

- NATURAL (carácter natural sin proceso de prefabricación)**
- Tierra (pavimento original)  Tierra Batida  Ceniza
- Tierra Estabilizada  Hierba Natural  Arena
- Cantos Rodados/Rocas  Nieve  Hielo  Otros
- MADERA (de madera o corcho adaptados a pavimentos deportivos)**
- Madera-Rígido (sobre solera rígida)  Corcho-Rígido
- Madera-Elástica (sobre base elástica, rastreles)  Corcho-Elástico
- Otros Pavimentos de madera
- HIERBA ARTIFICIAL**
- Agua (sin arena ni caucho)  Arena  Caucho  Otros
- SINTÉTICOS (prefabricados o en obra, de PVC, caucho, poliuretano, latex, ...)**
- Sintético-Rígido  Sintético-Elástico  Otros
- METÁLICOS**
- Acero Inoxidable  Acero (chapa)  Aluminio  Otros
- HORMIGONES Y AGLOMERADOS (pavimentos duros de composición aglomerada)**
- Hormigón (sin tratar)  Hormigón Poroso  Resina Acrílicas
- Hormigón (con tratamiento superficial)  Asfalto  Otros
- BALDOSAS Y SIMILAR (formado por piezas de cerámica, hormigón o piedra)**
- Baldosa Cerámica  Baldosa Hormigón  Terrazo
- Baldosa Asfáltica  Loseta (gresite)  Piedra  Otros
- OTROS PAVIMENTOS**
- Moqueta  Tatami  Tapiz  Fibra de Vidrio  Otros

#### CONSERVACIÓN DEL PAVIMENTO

- Bueno
- Regular (alguna imperfección)
- Mal estado (no adecuado para la p.d.)
- Inservible (inviabile para la p.d.)
- No permite la práctica deportiva

#### OBSERVACIONES



## Área de actividad

<input checked="" type="checkbox"/> <b>ÁREAS TERRESTRES</b>		
<b>ZONAS DE ESCALADA (espacio adaptado y equipado que aprovecha entornos rocosos naturales o determinadas infraestructuras)</b>		
<input type="checkbox"/> ZONA DE ESCALADA	<b>Atributos específicos</b>	
	SEÑALIZACIÓN (Sí/No)	
	Nº VIAS	
	DESNIVEL (altura en m.)	
	EQUIPADAS (Sí/No)	
<b>VÍAS FERRATAS (recorridos por espacios rocosos naturales equipados con elementos de progresión para poder trepar)</b>		
<input type="checkbox"/> VÍA FERRATA	<b>Atributos específicos</b>	
	SEÑALIZACIÓN (Sí/No)	
	Nº VIAS	
	DESNIVEL (altura en m.)	
	EQUIPADAS (Sí/No)	
<b>RUTA ECUESTRE (balizado, señalizado)</b>		
<input type="checkbox"/> RUTA ECUESTRE	<b>Atributos específicos</b>	
	SEÑALIZACIÓN (Sí/No)	
	LONGITUD	
<b>CAMPO DE RECORRIDO DE TIRO Y DE CAZA</b>		
<input type="checkbox"/> CAMPO DE TIRO Y CAZA	<b>Atributos específicos</b>	
	SUPERFICIE	
<b>CAVIDADES</b>		
<input type="checkbox"/> SIMAS <input type="checkbox"/> CUEVAS	<b>Atributos específicos</b>	
	TURÍSTICAS (Sí/No)	
	LONGITUD	
	DESNIVEL	
	MAPA TOPOGRÁFICO (Sí/No)	
<b>VÍAS VERDES Y CAMINOS NATURALES</b>		
<input type="checkbox"/> VÍAS VERDES (antiguas vías de ferrocarril adaptadas para el nuevo uso) <input type="checkbox"/> OTROS CAMINOS NATURALES (históricos, cañadas, rural, etc) <input type="checkbox"/> CAMINOS DE SIRGA (caminos laterales de servicio de canales de riego y navegación)	<b>Atributos específicos</b>	
	SEÑALIZACIÓN (Sí/No)	
	DENOMINACIÓN	
	NÚMERO DE ETAPAS	
<b>SENDEROS (GR. PR. locales, cañadas, etc)</b>		
<input type="checkbox"/> SENDERO DE GRAN RECORRIDO (GR) nacional o internacional <input type="checkbox"/> SENDERO DE PEQUEÑO RECORRIDO (PR) (de hasta 30 km) <input type="checkbox"/> SENDERO LOCAL (SL) (hasta 10 km y una sola etapa) <input type="checkbox"/> SENDERO URBANO (SU) (parque, jardines, ciudad, etc)	<b>Atributos específicos</b>	
	LONGITUD	
	SEÑALIZACIÓN (Sí/No)	
	DENOMINACIÓN (del espacio)	
	Nº DE ETAPAS	
<b>ZONA DE ACTIVIDAD FÍSICO-DEPORTIVA EN PLAYAS Y RIOS (Playas balizadas y equipadas en playas, rios, embalses, etc)</b>		
<input type="checkbox"/> ZONAS PLAYAS NATURALES <input type="checkbox"/> ZONAS PLAYAS ARTIFICIALES <input type="checkbox"/> ZONA EN RIOS/LAGOS	<b>Atributos específicos</b>	
	Límite Zona de baño (Sí/No)	
	Equipamientos Juegos Deportivos	
	Zona delimitada varada (Sí/No)	
<b>ZONAS CON ITINERARIOS DE BTT (bicicletas de montaña)</b>		
<input checked="" type="checkbox"/> ITINERARIO DE BICICLETA DE MONTAÑA	<b>Atributos específicos</b>	
	SEÑALIZACIÓN (Sí/No)	<b>No</b>
	LONGITUD en m.	<b>0 m.</b>
<b>OTRAS AREAS TERRESTRES</b>		
<input type="checkbox"/> Otras Actividades Terrestres	<b>Atributos específicos</b>	
	DENOMINACIÓN	



## Área de actividad

---

