




Diputación
de Granada

Granada es Provincia

INVENTARIO INSTALACIONES DEPORTIVAS

Plan Local de Instalaciones Deportivas

Lanjaron





Resumen de las instalaciones deportivas de Lanjarón

Código Instalación Nombre de la Instalación

18116501

HOTEL ALCADIMA

Espacios Deportivos

- 1 PISCINA CLIMATIZADA
- 2 PISCINA GRANDE
- 3 PISCINA PEQUEÑA
- 4 SALA EQUIPADA

Espacios Complementarios

- 1 VESTUARIOS

18116502

CEIP LUCENA RIVAS

Espacios Deportivos

- 1 PISTA POLIDEPORTIVA
- 2 PISCINA AIRE LIBRE

Espacios Complementarios

- 1 ALMACEN DEPORTIVO
- 2 ALMACEN
- 3 VESTUARIOS

18116503

HOTEL ANDALUCIA

Espacios Deportivos

- 1 PISCINA GRANDE
- 2 PISCINA PEQUEÑA

Espacios Complementarios

- 1 ALMACEN

18116504

BALNEARIO DE LANJARON

Espacios Deportivos

- 1 PISTA DE TENIS 1
- 2 PISTA DE TENIS 2
- 3 PISCINA EXTERIOR

18116505

COTO PRIVADO DE CAZA

Espacios Deportivos

- 1 CAMPO DE TIRO

18116506

PISCINA MUNICIPAL

Espacios Deportivos

- 1 PISCINA
- 2 VASO CHAPOTEO

Espacios Complementarios

- 1 ALMACEN

18116507

HOTEL NUEVO PALAS

Espacios Deportivos



- 1 PISCINA
- 2 SALA EQUIPADA

Espacios Complementarios

- 1 VESTUARIOS

18116508 HOTEL MIRAMAR

Espacios Deportivos

- 1 PISCINA

18116509 SENDERO REFUGIO EL PEÑÓN DEL COLORADO

Espacios Deportivos

- 1 SENDERO

18116510 COMPLEJO DEPORTIVO D. FRANCISCO VEGA MORATA

Espacios Deportivos

- 1 PABELLON CUBIERTO
- 2 PISTA PADEL
- 3 CAMPO DE FUTBOL
- 4 PISTA POLIDEPORTIVA
- 5 GIMNASIO MUNICIPAL

Espacios Complementarios

- 1 VESTUARIOS PABELLON
- 2 ALMACEN
- 3 GRADAS
- 4 VESTUARIOS

18116511 EMPRESA DEPORTIVA FCO. RUIZ FDEZ. (BAJA)

Espacios Deportivos

- 1 ROCODROMO BOULDER
- 2 CAMPO TIRO CON ARCO

Espacios Complementarios

- 1 ALMACEN

18116512 SENDERO CERRO DEL CABALLO

Espacios Deportivos

- 1 SENDERO

18116513 SENDERO LANJARON-CASA TELLO

Espacios Deportivos

- 1 SENDERO LANJARON

18116514 VIVAC DE LANJARON

Espacios Deportivos

- 1 SENDERO VIVAC LANJARON

18116515 HOTEL ESPAÑA

Espacios Deportivos



- 1 PISCINA
- 2 VASO DE CHAPOTEO

Espacios Complementarios

- 1 VESTUARIOS

18116516

HOTEL EL SOL

Espacios Deportivos

- 1 VASO HIDROMASAJE

18116517

HOTEL PARIS

Espacios Deportivos

- 1 PISCINA

Espacios Complementarios

- 1 VESTUARIOS

18116518

IES LANJARON

Espacios Deportivos

- 1 PISTA POLIDEPORTIVA
- 2 SALA POLIVALENTE

Espacios Complementarios

- 1 ALMACEN

18116519

PARQUE INFANTIL

Espacios Deportivos

- 1 PARQUE INFANTIL
- 2 PISTA PETANCA

18116520

SENDERO PR-A 345 CIRCULAR DE LANJARON

Espacios Deportivos

- 1 SENDERO CIRCULAR DE LANJARON

18116521

SENDERO GR 7 -ETAPA 08- LANJARON-SOPORTUJAR

Espacios Deportivos

- 1 SENDERO GR 7 -ETAPA 08- LANJARON-SOPORTUJAR

18116522

SENDERO GR 7 -ETAPA 07- TRAMO LANJARON

Espacios Deportivos

- 1 SENDERO GR 7 -ETAPA 07- TRAMO LANJARON

18116523

SENDERO SULAYR GR 240 -ETAPA 03- TRAMO LANJARON

Espacios Deportivos

- 1 SENDERO SULAYR GR 240 -ETAPA 03- TRAMO LANJARON

18116524

SENDERO SULAYR GR 240 -ETAPA 04- LANJARON/CAÑAR

Espacios Deportivos

- 1 SENDERO SULAYR GR 240 -ETAPA 04- LANJARON/CAÑAR



18116525

BTT1 YBBT2

Espacios Deportivos

- 1 BTT1
- 2 BTT2

18116526

SENDERO CERECILLO-MEZQUERINA

Espacios Deportivos

- 1 SENDERO

18116527

SENDERO FORESTAL PEÑUELA

Espacios Deportivos

- 1 SENDERO

18116528

SENDERO ACEQUIA ACEITUNO CECARTA

Espacios Deportivos

- 1 SENDERO

18116529

CAMINO DEL PESCADO-PANTANO

Espacios Deportivos

- 1 SENDERO

18116530

PR-A 34 SENDERO TELLO PICO DEL CABALLO

Espacios Deportivos

- 1 PR-A 34



Instalación deportiva

CÓDIGO INSTALACIÓN 18116501	<input type="checkbox"/> BAJA El año : 0	<input type="checkbox"/> ALTA	
Instalación del censo 97 que ya no existe		Instalación que no está en censo provisional 05	
Comunidad Autónoma ANDALUCÍA	Provincia GRANADA	Municipio (obligatorio) Lanjarón	Zonas GR-6 ALPUJARRA GRANADINA
Núcleo de Población LANJARON	Distrito	Barrio	
Nombre oficial de la instalación (obligatorio) HOTEL ALCADIMA		Nombre por el que es conocida la instalación (si es distinto)	
Dirección : vía, número, código postal (obligatorio) FRANCISCO TARREGA Nº: 3 Código postal 18420			Año de Inicio de la Actividad Deportiva (4dígitos) 1960
Teléfono 958770809	Fax	E-Mail www.alcadima.com	Página Web
Coordenadas Geográficas (X,Y,Z) en el punto de acceso a la instalación			
Latitud : 365506,62	Longitud : 32920,5	Altura : 652,3	UTMX: 456559,438 UTM Y: 4085807,44
Situación de la Instalación (elegir una)			
Urbana : <input checked="" type="radio"/>	Periférica (borde urbana) : <input type="radio"/>	No Urbana : <input type="radio"/>	
Accesibilidad (sobre todo para las sillas de ruedas)			
Deportistas :	<input checked="" type="checkbox"/> Tienen acceso desde el exterior <input checked="" type="checkbox"/> Pueden circular por el interior <input checked="" type="checkbox"/> Tienen vestuarios adaptados	Visitantes/Espectadores :	<input type="checkbox"/> Tienen acceso desde el exterior <input type="checkbox"/> Pueden circular por el interior <input type="checkbox"/> Tienen aseos adaptados
Régimen de Acceso a la Instalación (se pueden marcar más de una opción)			
<input type="checkbox"/> Libre Gratuito <input type="checkbox"/> Libre pagando entrada (un uso o bono) <input type="checkbox"/> Libre pagando cuota de abono	<input type="checkbox"/> Restringido a Alumnos (de un centro de enseñanza) <input checked="" type="checkbox"/> Restringido a residentes (del edificio o establecimiento turístico) <input type="checkbox"/> Restringido a trabajadores o accionistas		
Usuarios que utilizan la instalación (se puede marcar más de una opción)			
<input type="checkbox"/> Escolares (grupos de centros de enseñanza) <input checked="" type="checkbox"/> Deportistas en general (usuarios individuales o en grupo) <input type="checkbox"/> Deportistas de competición (federados o similar)			
Propiedad de la Instalación (Nombre del propietario (en caso de no saberlo, el del suelo). Si es un particular se pondrá PARTICULAR)			
<input type="checkbox"/> PROPIEDAD PÚBLICA			
<input type="checkbox"/> Administración General del Estado <input type="checkbox"/> Consejo Superior de Deportes (CSD) <input type="checkbox"/> Universidad Nacional de Enseñanza a Distancia <input type="checkbox"/> M. de Defensa (instalación propiedad de las FFAA) <input type="checkbox"/> M. de Defensa IES y Centros Públicos de Enseñanza <input type="checkbox"/> M. de Defensa Academias Militares <input type="checkbox"/> M. de Interior (Policia Nacional y Guardia Civil) <input type="checkbox"/> M. de Interior Instituciones penitenciarias <input type="checkbox"/> M. de Interior Academias de Formación Policial <input type="checkbox"/> Otros ministerios <input type="checkbox"/> Organismos Autónomos distintos del CSD <input type="checkbox"/> Empresas propiedad del estado <input type="checkbox"/> Otros		<input type="checkbox"/> Administración Autónoma <input type="checkbox"/> Comunidad Autónoma <input type="checkbox"/> Institutos de Enseñanza Secundaria (IES) <input type="checkbox"/> Centros de Educación Infantil (de 0 a 3 años) <input type="checkbox"/> Policía Autónoma <input type="checkbox"/> Universidades Públicas <input type="checkbox"/> Empresas propiedad de C.C.A.A. <input type="checkbox"/> Otros	
		<input type="checkbox"/> Administración Local <input type="checkbox"/> Ayuntamiento (propiedad municipal) <input type="checkbox"/> Centro de Educación Infantil y Primaria (CEIP) <input type="checkbox"/> Institutos de Enseñanza Secundaria (IES) <input type="checkbox"/> Centros de Educación Infantil (de 0 a 3 años) <input type="checkbox"/> Entidades Locales Menores <input type="checkbox"/> Comarcas. Mancomunidades o Feder. Municipios <input type="checkbox"/> Diputaciones <input type="checkbox"/> Centro de Educación Infantil y Primaria (CEIP) <input type="checkbox"/> Institutos de Enseñanza Secundaria (IES) <input type="checkbox"/> Centros de Educación Infantil (de 0 a 3 años) <input type="checkbox"/> Empresas propiedad de la Adm. Local. <input type="checkbox"/> Otros	



Instalación deportiva

<input checked="" type="checkbox"/> PROPIEDAD PRIVADA	
<input type="checkbox"/> Privados Deportivos (asociativos o empresas) <ul style="list-style-type: none"><input type="checkbox"/> Asociativos<ul style="list-style-type: none"><input type="checkbox"/> Fundaciones Deportivas<input type="checkbox"/> Federaciones Deportivas<ul style="list-style-type: none"><input type="checkbox"/> Nacional<input type="checkbox"/> Autonómica<input type="checkbox"/> Local<input type="checkbox"/> Clubes<input type="checkbox"/> Asociaciones y Agrupaciones<input type="checkbox"/> Peñas<input type="checkbox"/> Otros<input type="checkbox"/> Empresas cuyo fin sea el deporte<ul style="list-style-type: none"><input type="checkbox"/> Sociedades Anónimas Deportivas<input type="checkbox"/> Sociedades Empresariales Deportivas<input type="checkbox"/> Otras	<input checked="" type="checkbox"/> Privados No Deportivos (otros fines no deportivos) <ul style="list-style-type: none"><input type="checkbox"/> Educativos (incluye todos los tipos de enseñanza)<ul style="list-style-type: none"><input type="checkbox"/> Universidades<input type="checkbox"/> Colegios privados concertados (con subvención)<input type="checkbox"/> Colegios privados<input type="checkbox"/> Guarderías<input type="checkbox"/> Otros<input type="checkbox"/> Religiosos (inst. religiosas que no sean de enseñanza)<input type="checkbox"/> Sociedades Empresariales (para sus trabajadores)<input type="checkbox"/> Residenciales<input checked="" type="checkbox"/> Turísticos (hostelería y turismo, como hoteles, etc)<input type="checkbox"/> Otros

GESTIÓN DE LA INSTALACIÓN (Nombre del gestor (en caso de no saberlo, el del suelo). Si es un particular se pondrá PARTICULAR)

GONZALO RODRIGUEZ

<input type="checkbox"/> GESTIÓN PÚBLICA	
<input type="checkbox"/> Administración General del Estado <ul style="list-style-type: none"><input type="checkbox"/> Consejo Superior de Deportes (CSD)<input type="checkbox"/> Universidad Nacional de Enseñanza a Distancia<input type="checkbox"/> M. de Defensa (instalación propiedad de las FFAA)<ul style="list-style-type: none"><input type="checkbox"/> M. de Defensa IES y Centros Públicos de Enseñanza<input type="checkbox"/> M. de Defensa Academias Militares<input type="checkbox"/> M. de Interior (Policía Nacional y Guardia Civil)<ul style="list-style-type: none"><input type="checkbox"/> M. de Interior Instituciones penitenciarias<input type="checkbox"/> M. de Interior Academias de Formación Policial<input type="checkbox"/> Otros ministerios<input type="checkbox"/> Organismos Autónomos distintos del CSD<input type="checkbox"/> Empresas propiedad del estado<input type="checkbox"/> Otros	<input type="checkbox"/> Administración Autónoma <ul style="list-style-type: none"><input type="checkbox"/> Comunidad Autónoma<ul style="list-style-type: none"><input type="checkbox"/> Institutos de Enseñanza Secundaria (IES)<input type="checkbox"/> Centros de Educación Infantil (de 0 a 3 años)<input type="checkbox"/> Policía Autónoma<input type="checkbox"/> Universidades Públicas<input type="checkbox"/> Empresas propiedad de C.C.A.A.<input type="checkbox"/> Otros
	<input type="checkbox"/> Administración Local <ul style="list-style-type: none"><input type="checkbox"/> Ayuntamiento (propiedad municipal)<ul style="list-style-type: none"><input type="checkbox"/> Centro de Educación Infantil y Primaria (CEIP)<input type="checkbox"/> Institutos de Enseñanza Secundaria (IES)<input type="checkbox"/> Centros de Educación Infantil (de 0 a 3 años)<input type="checkbox"/> Entidades Locales Menores<input type="checkbox"/> Comarcas. Mancomunidades o Feder. Municipios<input type="checkbox"/> Diputaciones<ul style="list-style-type: none"><input type="checkbox"/> Centro de Educación Infantil y Primaria (CEIP)<input type="checkbox"/> Institutos de Enseñanza Secundaria (IES)<input type="checkbox"/> Centros de Educación Infantil (de 0 a 3 años)<input type="checkbox"/> Empresas propiedad de la Adm. Local.<input type="checkbox"/> Otros

<input checked="" type="checkbox"/> GESTIÓN PRIVADA	
<input type="checkbox"/> Privados Deportivos (asociativos o empresas) <ul style="list-style-type: none"><input type="checkbox"/> Asociativos<ul style="list-style-type: none"><input type="checkbox"/> Fundaciones Deportivas<input type="checkbox"/> Federaciones Deportivas<ul style="list-style-type: none"><input type="checkbox"/> Nacional<input type="checkbox"/> Autonómica<input type="checkbox"/> Local<input type="checkbox"/> Clubes<input type="checkbox"/> Asociaciones y Agrupaciones<input type="checkbox"/> Peñas<input type="checkbox"/> Otros<input type="checkbox"/> Empresas cuyo fin sea el deporte<ul style="list-style-type: none"><input type="checkbox"/> Sociedades Anónimas Deportivas<input type="checkbox"/> Sociedades Empresariales Deportivas<input type="checkbox"/> Otras	<input checked="" type="checkbox"/> Privados No Deportivos (otros fines no deportivos) <ul style="list-style-type: none"><input type="checkbox"/> Educativos (incluye todos los tipos de enseñanza)<ul style="list-style-type: none"><input type="checkbox"/> Universidades<input type="checkbox"/> Colegios privados concertados (con subvención)<input type="checkbox"/> Colegios privados<input type="checkbox"/> Guarderías<input type="checkbox"/> Otros<input type="checkbox"/> Religiosos (inst. religiosas que no sean de enseñanza)<input type="checkbox"/> Sociedades Empresariales (para sus trabajadores)<input type="checkbox"/> Residenciales<input checked="" type="checkbox"/> Turísticos (hostelería y turismo, como hoteles, etc)<input type="checkbox"/> Otros



Instalación deportiva

USA ENERGÍA RENOVABLE

Placa Solar Termica Placa Solar Fotovoltaica Eólica Hidráulica Biomasa

COMPLEJO DEPORTIVO

Pertenece a un Complejo Deportivo : No Nombre Complejo:

SITUACION URBANISTICA	Planteamiento que le afecta:	NN SS
	Clasificación del suelo:	SUELO URBANO CONSOLIDADO
	Calificación del suelo:	INSTALACIONES HOTELERAS

CONDICIONES URBANISTICAS	Condiciones del Solar	Calzada pavimentada	<input checked="" type="checkbox"/>
		Encintado de aceras	<input checked="" type="checkbox"/>
		Suministro de agua	<input checked="" type="checkbox"/>
		Alcantarillado	<input checked="" type="checkbox"/>
		Electricidad	<input checked="" type="checkbox"/>
		Alumbrado público	<input checked="" type="checkbox"/>
	Parcelación	Superficie del solar:	4242 M2
		Parcela mínima :	LA CATASTRAL
		Proyectado :	2386 M2

		Normas	Proyectado
CONDICIONES DE LA EDIFICACIÓN	OCUPACIÓN	Ocupación	60 %
		Fondo máximo edificable	m
		Dimensión patios	<- 3 m
	ALTURAS	Altura máxima en m	m
		Nº max de plantas	3
		Planta baja incl. semisótano	m
		Alt. semisó. a cara inf. forjado	< 3 m
	EDIFICABILIDAD	Uso distinto residencial	
		Uso residencial	m2/m2
	SITUACIÓN DE LAS EDIFICACIONES	Retranqueos a fachada	SE PERMITE
Otros retranqueos		SE PERMITE	
TIPOLOGÍA		m	

CUMPLIMIENTO NORMATIVA TÉCNICA	Protección contra incendios	Bies	<input type="checkbox"/>
		Extintores	<input type="checkbox"/>
		Detección de incendios	<input type="checkbox"/>
	Accesibilidad	Adaptación de Aseos	<input type="checkbox"/>
		Adaptación de Vestuarios	<input type="checkbox"/>
		Pasillos	<input type="checkbox"/>
		Accesos exteriores	<input type="checkbox"/>
	Reglamento de espectáculos públicos	Señalización evacuación	<input type="checkbox"/>
		Alumbrado de emergencia	<input type="checkbox"/>
		Grupo electrógeno	<input type="checkbox"/>
	Plan de emergencia	<input type="checkbox"/>	



Instalación deportiva



ATENCIÓN ADMINISTRATIVA	Persona de atención al usuario	<input type="checkbox"/>
	Archivo e historial de cada usuario	<input type="checkbox"/>
	Archivos informatizados	<input type="checkbox"/>
	Despachos para atención confidencial	<input type="checkbox"/>
	Posibilidad de pago con tarjeta de crédito	<input type="checkbox"/>
	Relaciones públicas para atención a usuarios	<input type="checkbox"/>
	Conexión a Internet	<input type="checkbox"/>
	Prensa escrita	<input type="checkbox"/>

INFORMACION ADICIONAL

- | | | |
|---|---|--|
| <input type="checkbox"/> Transporte Colectivo (parada cercana) | <input type="checkbox"/> Servicios Comerciales | <input checked="" type="checkbox"/> Masaje |
| <input type="checkbox"/> Integrado en centro sociocultural | <input checked="" type="checkbox"/> Control de Acceso | <input type="checkbox"/> Aula de Formación |
| <input checked="" type="checkbox"/> Protección contra Incendios | <input checked="" type="checkbox"/> Salón de Actos | <input checked="" type="checkbox"/> Sauna |
| <input type="checkbox"/> Taller de Mantenimiento | <input type="checkbox"/> Centro Médico | <input type="checkbox"/> Hidromasaje |
| <input checked="" type="checkbox"/> Almacén General | <input type="checkbox"/> Enfermería | <input checked="" type="checkbox"/> Baño Turco |
| <input checked="" type="checkbox"/> Aparcamiento (propio o cercano) | <input type="checkbox"/> Fisioterapia | <input type="checkbox"/> Ducha Ciclónica |
| <input checked="" type="checkbox"/> Oficinas | <input type="checkbox"/> Estética | <input type="checkbox"/> Sala de Lectura |
| <input checked="" type="checkbox"/> Bar | <input type="checkbox"/> Peluquería | <input type="checkbox"/> Sala de Exposiciones |
| <input checked="" type="checkbox"/> Restaurante | <input type="checkbox"/> Zona Infantil | <input type="checkbox"/> Otros: |

Observaciones

SISTEMAS DE GESTIÓN	Sistemas Informáticos de Gestión	Programa a medida	<input type="radio"/>
		Programa propio	<input type="radio"/>
		No existe	<input type="radio"/>
	Estado de Hardware (5)	Óptimo	<input type="radio"/>
		Bueno	<input type="radio"/>
		Malo	<input type="radio"/>
	Control de Acceso	Mecanismo automático	<input type="radio"/>
		Mecanismo manual	<input type="radio"/>
		No existe	<input type="radio"/>





Espacio deportivo convencional

CÓDIGO INSTALACIÓN	ESPACIO DEPORTIVO Nº	¿Es el espacio deportivo principal de la Instalación?
18116501	1	<input checked="" type="checkbox"/>

Nombre del espacio deportivo (si está repetido numéralo)

PISCINA CLIMATIZADA

ATRIBUTOS GENERALES

CERRAMIENTO (del espacio deportivo. No de la instalación en su conjunto)

Espacio Abierto (sin cubierta o temporal. Globos, lonas, no cerramiento lateral)

Aire Libre (no dispone de ningún tipo de cubierta)

Cerramiento estacional (tiene cerramiento pero solo en temporadas)

Sólo Cubierto (tiene cubierta pero está abierto lateralmente)

Recinto Cerrado (con cubierta y cerramiento lateral al menos hasta 2/3 partes)

Cerrado Fijo (cerramiento tradicional)

Cubierta Móvil (la cubierta es móvil y permite cerrar en un momento dado)

Cerramiento Textil (con lonas o similar no desmontables, no estacional)

Año de Construcción *	Año de Remodelación *
2004	0

* Se refiere al espacio deportivo no a la instalación.

Sistema de Calefacción

SI NO

Sistema de Climatización

SI NO

Altura libre (solo cubierto)

ESTADO DE USO (del espacio deportivo. No de la instalación en su conjunto)

En Uso (cuando funciona normalmente en su período de apertura)

En Uso (funciona normalmente durante gran parte del año)

En Uso Estacional (funciona en la temporada normal de actividad)

Fuera de Uso (no funciona normalmente en su periodo de apertura)

En Construcción (ha comenzado la obra pero todavía no está funcionando)

En Remodelación (temporalmente fuera de uso por trabajos de adecuación)

Fuera de Uso (cierre permanente con carácter indefinido)

Actividad Deportiva Principal

Natación

Otras Actividades

ILUMINACIÓN (posibilidades de uso nocturno en función del alumbrado artificial)

Permite Uso Nocturno (se puede desarrollar en su mayor parte la actividad)

Permite la Competición

Permite Entrenamientos

No Permite Uso Nocturno (cuando no hay o es parcial o insuficiente)

No Hay Iluminación

Es Parcial o Insuficiente

PAVIMENTO (si hay varios el más representativo.)

NATURAL (carácter natural sin proceso de prefabricación)

Tierra (pavimento original) Tierra Batida Ceniza

Tierra Estabilizada Hierba Natural Arena

Cantos Rodados/Rocas Nieve Hielo Otros

MADERA (de madera o corcho adaptados a pavimentos deportivos)

Madera-Rígido (sobre solera rígida) Corcho-Rígido

Madera-Elástica (sobre base elástica, rastreles) Corcho-Elástico

Otros Pavimentos de madera

HIERBA ARTIFICIAL

Agua (sin arena ni caucho) Arena Caucho Otros

SINTÉTICOS (prefabricados o en obra, de PVC, caucho, poliuretano, latex, ...)

Sintético-Rígido Sintético-Elástico Otros

METÁLICOS

Acero Inoxidable Acero (chapa) Aluminio Otros

HORMIGONES Y AGLOMERADOS (pavimentos duros de composición aglomerada)

Hormigón (sin tratar) Hormigón Poroso Resina Acrílicas

Hormigón (con tratamiento superficial) Asfalto Otros

BALDOSAS Y SIMILAR (formado por piezas de cerámica, hormigón o piedra)

Baldosa Cerámica Baldosa Hormigón Terrazo

Baldosa Asfáltica Loseta (gresite) Piedra Otros

OTROS PAVIMENTOS

Moqueta Tapati Tapiz Fibra de Vidrio Otros

CONSERVACIÓN DEL PAVIMENTO

Bueno

Regular (alguna imperfección)

Mal estado (no adecuado para la p.d.)

Inservible (inviabile para la p.d.)

No permite la práctica deportiva

OBSERVACIONES

PERMITE EL USO RECREATIVO NOCTURNO



Espacio deportivo convencional

TIPOLOGÍA DE ESPACIOS CONVENCIONALES Y SUS ATRIBUTOS ESPECÍFICOS

PISTAS

PISTAS POLIDEPORTIVAS (permiten la práctica de varios deportes)

- Pistas Polideportivas 1 de 400 a 800 m2 en espacio Abierto
- Pistas Polideportivas 2 de 800 a 1000 m2 en espacio Abierto
- Pistas Polideportivas 3 de 1000 a 1288 m2 en espacio Abierto
- Pistas Polideportivas 4 de 1288 a 1632 m2 en espacio Abierto
- Pistas Polideportivas 1 de 400 a 800 m2 en espacio Cerrado
- Pistas Polideportivas 2 de 800 a 1000 m2 en espacio Cerrado
- Pistas Polideportivas 3 de 1000 a 1288 m2 en espacio Cerrado
- Pistas Polideportivas 4 de 1288 a 1632 m2 en espacio Cerrado

PISTAS ESPECIALIZADAS Y OTRAS PISTAS (adaptadas a un deporte y no catalogadas)

- Pista de Tenis Pista de Hielo Pista de Petanca
- Otras Pistas Mayores de 400 m2 en espacios Abiertos
- Pequeñas menores de 400 m2 en espacios Abiertos
- Otras Pistas Mayores de 400 m2 en espacios Cerrados
- Pequeñas menores de 400 m2 en espacios Cerrados

Atributos específicos

LARGO (marcaje más márgenes)	
ANCHO (marcaje más márgenes)	
SUPERFICIE (incluido márgenes)	

PISTAS CON PARED

PISTAS POLIDEPORTIVAS CON FRONTÓN (con dos paredes como mínimo para varios deportes)

- P. Polid. con Frontón 1 de 400 a 800 m2 en espacio Abierto
- P. Polid. con Frontón 2 de 800 a 1000 m2 en espacio Abierto
- P. Polid. con Frontón 3 mayor de 1000 m2 en espacio Abierto
- P. Polid. con Frontón 1 de 400 a 800 m2 en espacio Cerrado
- P. Polid. con Frontón 2 de 800 a 1000 m2 en espacio Cerrado
- P. Polid. con Frontón 3 mayor de 1000 m2 en espacio Cerrado

FRONTONES Y OTRAS PISTAS CON PARED (adaptadas a un deporte y no catalogadas)

- Frontón en espacio Abierto Padel Squash
- Trinquete en espacio Abierto
- Otras Pistas con pared mayores de 400m2 en espacio Abierto
- Otras Pistas con pared menores de 400 m2 en espacio Abierto
- Frontón en espacio Cerrado
- Trinquete en espacio Cerrado
- Otras Pistas con pared mayores de 400m2 en espacio Cerrado

Atributos específicos

LARGO (marcaje más márgenes)	
ANCHO (marcaje más márgenes)	
SUPERFICIE (incluido márgenes)	
ALTURA PARED (la principal)	
Nº PAREDES (laterales)	

CAMPOS (de forma rectangular, definidos por el pavimento o valla perimetral. Normalmente superan los 1500 m2)

CAMPOS POLIDEPORTIVOS (permiten la práctica de varios deportes)

- Campo Polideportivo 1 de 1500 a 4000 m2 (menor que un campo de fútbol)
- Campo Polideportivo 2 de 4000 a 8000 m2 (la mayoría de futbol hasta 100x80m))
- Campo Polideportivo 3 mayor de 8000 m2 (campos grandes de fútbol de más de 100x80m)

CAMPOS ESPECIALIZADOS Y OTROS CAMPOS (para un deporte y los no catalogados)

- Fútbol mínimo 4000 m2 Fútbol-7 mínimo 1500 m2 Rugby mínimo 4000 m2
- Hockey mínimo 4000 m2 Béisbol mínimo 4000 m2 Softbol
- Zona de lanzamiento de Atletismo. Campo interior de la pista de atletismo
- Otros campos mayores de 2000 m2 Otros campos menores de 2000 m2

Atributos específicos

LARGO (marcaje más márgenes)	
ANCHO (marcaje más márgenes)	
SUPERFICIE (incluido márgenes)	



Espacio deportivo convencional

VASOS DE PISCINA (Actividad en medio acuático. En recinto cerrado piscinas cubiertas)

- VASOS DEPORTIVOS (tienen dimensiones que se adaptan a la competición)**
- Vaso Deportivo de 50 m en espacio abierto Vaso Deportivo 33 m en espacio abierto
- Vaso Deportivo de 25 m en espacio abierto Vaso de Saltos en espacio abierto
- Vaso Deportivo de 50 m en espacio cerrado Vaso Deportivo 33 m en espacio cerrado
- Vaso Deportivo de 25 m en espacio cerrado Vaso de Saltos en espacio cerrado
- OTROS VASOS (vasos de carácter no deportivo)**
- Vaso de enseñanza en espacio abierto Vaso recreativo en espacio abierto
- Vaso hidromasaje Vaso de chapoteo en espacio abierto
- Otros Vasos > 50 m2 en espacio abierto Otros Vasos < 50 m2
- Vaso de enseñanza en espacio cerrado Vaso recreativo en espacio cerrado
- Vaso de chapoteo en espacio cerrado Otros Vasos > 50 m2 en espacio cerrado

Atributos específicos	
LARGO (mayor del vaso)	3 m.
ANCHO (mayor del vaso)	5 m.
SUPERFICIE (de lámina de agua)	15 m2
PROFUNDIDA MÁXIMA	0 m.
PROFUNDIDAD MÍNIMA	0 m.
NÚMERO DE CALLES	0

Tipo de Rebosadero del Vaso Desbordante (Munich) Lineal en Pared (Garganta) Puntual en Pared (Skimers) No tiene

ESPACIOS LONGITUDINALES (La actividad se desarrolla siguiendo un recorrido)

- ESPACIOS LONGITUDINALES DE ATLETISMO (Pistas de carreras y otros longitudinales)**
- Pista de Atletismo de 400m 300 m de cuerda 200 m de cuerda
- Recta de carreras de Atletismo Recta de saltos (longitud, triple y pértiga)
- Zona de Salto de Altura Otras Pistas de Atletismo (dimesiones irregulares)
- OTROS ESPACIOS LONGITUDINALES (para un deporte, pequeños y no catalogados)**
- Velódromo Patinódromo Anillo de Hielo
- Otros Espacios Longitudinales (mayores de 100m) Otros menores de 100m

Atributos específicos	
LARGO longitud, cuerda)	
ANCHODE LA CUERDA	
SUPERFICIE (incluido márgenes)	
Nº DE CALLES (solo deportivo)	

SALAS (Se desarrollan las actividades en recinto cerrado. Pueden ser irregulares)

- SALAS POLIVALENTES (para actividades de uso no especializado. E.Física. Aerobic, etc)**
- Sala Polivalente 1 (sala polivalente de 100 a 200 m2 de superficie)
- Sala Polivalente 2 (sala polivalente de 200 a 300 m2 de superficie)
- Sala Polivalente 3 (sala polivalente mayor de 300 m2 de superficie)
- SALAS ESPECIALIZADAS Y OTRAS SALAS (adaptadas a un uso especializado y otras)**
- Sala Equipada con aparatos gimnásticos, de musculación, cardiovasculares, etc)
- Artes marciales (pavimento adaptado) Sala Especializada (por la actividad)
- Esgrima Otras Salas mayor de 50 m2 Menor de 50 m2

Atributos específicos	
LARGO (dimensión mayor)	
ANCHO (dimensión menor)	
SUPERFICIE (del espacio)	





Espacio deportivo convencional

CÓDIGO INSTALACIÓN 18116501	ESPACIO DEPORTIVO Nº 2	¿Es el espacio deportivo principal de la Instalación? <input type="checkbox"/>
---------------------------------------	----------------------------------	---

Nombre del espacio deportivo (si está repetido numéralo)
PISCINA GRANDE

ATRIBUTOS GENERALES

CERRAMIENTO (del espacio deportivo. No de la instalación en su conjunto)

Espacio Abierto (sin cubierta o temporal. Globos, lonas, no cerramiento lateral)

Aire Libre (no dispone de ningún tipo de cubierta)

Cerramiento estacional (tiene cerramiento pero solo en temporadas)

Sólo Cubierto (tiene cubierta pero está abierto lateralmente)

Recinto Cerrado (con cubierta y cerramiento lateral al menos hasta 2/3 partes)

Cerrado Fijo (cerramiento tradicional)

Cubierta Móvil (la cubierta es móvil y permite cerrar en un momento dado)

Cerramiento Textil (con lonas o similar no desmontables, no estacional)

Año de Construcción *	Año de Remodelación *
1960	2004

* Se refiere al espacio deportivo no a la instalación.

Sistema de Calefacción

SI NO

Sistema de Climatización

SI NO

Altura libre (solo cubierto)

ESTADO DE USO (del espacio deportivo. No de la instalación en su conjunto)

En Uso (cuando funciona normalmente en su período de apertura)

En Uso (funciona normalmente durante gran parte del año)

En Uso Estacional (funciona en la temporada normal de actividad)

Fuera de Uso (no funciona normalmente en su periodo de apertura)

En Construcción (ha comenzado la obra pero todavía no está funcionando)

En Remodelación (temporalmente fuera de uso por trabajos de adecuación)

Fuera de Uso (cierre permanente con carácter indefinido)

Actividad Deportiva Principal
Natación Recreativa

Otras Actividades

ILUMINACIÓN (posibilidades de uso nocturno en función del alumbrado artificial)

Permite Uso Nocturno (se puede desarrollar en su mayor parte la actividad)

Permite la Competición

Permite Entrenamientos

No Permite Uso Nocturno (cuando no hay o es parcial o insuficiente)

No Hay Iluminación

Es Parcial o Insuficiente

PAVIMENTO (si hay varios el más representativo.)

NATURAL (carácter natural sin proceso de prefabricación)

Tierra (pavimento original) Tierra Batida Ceniza

Tierra Estabilizada Hierba Natural Arena

Cantos Rodados/Rocas Nieve Hielo Otros

MADERA (de madera o corcho adaptados a pavimentos deportivos)

Madera-Rígido (sobre solera rígida) Corcho-Rígido

Madera-Elástica (sobre base elástica, rastreles) Corcho-Elástico

Otros Pavimentos de madera

HIERBA ARTIFICIAL

Agua (sin arena ni caucho) Arena Caucho Otros

SINTÉTICOS (prefabricados o en obra, de PVC, caucho, poliuretano, latex, ...)

Sintético-Rígido Sintético-Elástico Otros

METÁLICOS

Acero Inoxidable Acero (chapa) Aluminio Otros

HORMIGONES Y AGLOMERADOS (pavimentos duros de composición aglomerada)

Hormigón (sin tratar) Hormigón Poroso Resina Acrílicas

Hormigón (con tratamiento superficial) Asfalto Otros

BALDOSAS Y SIMILAR (formado por piezas de cerámica, hormigón o piedra)

Baldosa Cerámica Baldosa Hormigón Terrazo

Baldosa Asfáltica Loseta (gresite) Piedra Otros

OTROS PAVIMENTOS

Moqueta Tatami Tapiz Fibra de Vidrio Otros

CONSERVACIÓN DEL PAVIMENTO

Bueno

Regular (alguna imperfección)

Mal estado (no adecuado para la p.d.)

Inservible (inviabile para la p.d.)

No permite la práctica deportiva

OBSERVACIONES



Espacio deportivo convencional

TIPOLOGÍA DE ESPACIOS CONVENCIONALES Y SUS ATRIBUTOS ESPECÍFICOS

PISTAS

PISTAS POLIDEPORTIVAS (permiten la práctica de varios deportes)

- Pistas Polideportivas 1 de 400 a 800 m2 en espacio Abierto
- Pistas Polideportivas 2 de 800 a 1000 m2 en espacio Abierto
- Pistas Polideportivas 3 de 1000 a 1288 m2 en espacio Abierto
- Pistas Polideportivas 4 de 1288 a 1632 m2 en espacio Abierto
- Pistas Polideportivas 1 de 400 a 800 m2 en espacio Cerrado
- Pistas Polideportivas 2 de 800 a 1000 m2 en espacio Cerrado
- Pistas Polideportivas 3 de 1000 a 1288 m2 en espacio Cerrado
- Pistas Polideportivas 4 de 1288 a 1632 m2 en espacio Cerrado

PISTAS ESPECIALIZADAS Y OTRAS PISTAS (adaptadas a un deporte y no catalogadas)

- Pista de Tenis Pista de Hielo Pista de Petanca
- Otras Pistas Mayores de 400 m2 en espacios Abiertos
- Pequeñas menores de 400 m2 en espacios Abiertos
- Otras Pistas Mayores de 400 m2 en espacios Cerrados
- Pequeñas menores de 400 m2 en espacios Cerrados

Atributos específicos

LARGO (marcaje más márgenes)	
ANCHO (marcaje más márgenes)	
SUPERFICIE (incluido márgenes)	

PISTAS CON PARED

PISTAS POLIDEPORTIVAS CON FRONTÓN (con dos paredes como mínimo para varios deportes)

- P. Polid. con Frontón 1 de 400 a 800 m2 en espacio Abierto
- P. Polid. con Frontón 2 de 800 a 1000 m2 en espacio Abierto
- P. Polid. con Frontón 3 mayor de 1000 m2 en espacio Abierto
- P. Polid. con Frontón 1 de 400 a 800 m2 en espacio Cerrado
- P. Polid. con Frontón 2 de 800 a 1000 m2 en espacio Cerrado
- P. Polid. con Frontón 3 mayor de 1000 m2 en espacio Cerrado

FRONTONES Y OTRAS PISTAS CON PARED (adaptadas a un deporte y no catalogadas)

- Frontón en espacio Abierto Padel Squash
- Trinquete en espacio Abierto
- Otras Pistas con pared mayores de 400m2 en espacio Abierto
- Otras Pistas con pared menores de 400 m2 en espacio Abierto
- Frontón en espacio Cerrado
- Trinquete en espacio Cerrado
- Otras Pistas con pared mayores de 400m2 en espacio Cerrado

Atributos específicos

LARGO (marcaje más márgenes)	
ANCHO (marcaje más márgenes)	
SUPERFICIE (incluido márgenes)	
ALTURA PARED (la principal)	
Nº PAREDES (laterales)	

CAMPOS (de forma rectangular, definidos por el pavimento o valla perimetral. Normalmente superan los 1500 m2)

CAMPOS POLIDEPORTIVOS (permiten la práctica de varios deportes)

- Campo Polideportivo 1 de 1500 a 4000 m2 (menor que un campo de fútbol)
- Campo Polideportivo 2 de 4000 a 8000 m2 (la mayoría de futbol hasta 100x80m)
- Campo Polideportivo 3 mayor de 8000 m2 (campos grandes de fútbol de más de 100x80m)

CAMPOS ESPECIALIZADOS Y OTROS CAMPOS (para un deporte y los no catalogados)

- Fútbol mínimo 4000 m2 Fútbol-7 mínimo 1500 m2 Rugby mínimo 4000 m2
- Hockey mínimo 4000 m2 Béisbol mínimo 4000 m2 Softbol
- Zona de lanzamiento de Atletismo. Campo interior de la pista de atletismo
- Otros campos mayores de 2000 m2 Otros campos menores de 2000 m2

Atributos específicos

LARGO (marcaje más márgenes)	
ANCHO (marcaje más márgenes)	
SUPERFICIE (incluido márgenes)	



Espacio deportivo convencional

VASOS DE PISCINA (Actividad en medio acuático. En recinto cerrado piscinas cubiertas)

<input type="checkbox"/> VASOS DEPORTIVOS (tienen dimensiones que se adaptan a la competición) <input type="checkbox"/> Vaso Deportivo de 50 m en espacio abierto <input type="checkbox"/> Vaso Deportivo de 25 m en espacio abierto <input type="checkbox"/> Vaso Deportivo de 50 m en espacio cerrado <input type="checkbox"/> Vaso Deportivo de 25 m en espacio cerrado <input checked="" type="checkbox"/> OTROS VASOS (vasos de carácter no deportivo) <input type="checkbox"/> Vaso de enseñanza en espacio abierto <input type="checkbox"/> Vaso hidromasaje <input type="checkbox"/> Otros Vasos > 50 m2 en espacio abierto <input type="checkbox"/> Vaso de enseñanza en espacio cerrado <input type="checkbox"/> Vaso de chapoteo en espacio cerrado <input type="checkbox"/> Vaso Deportivo 33 m en espacio abierto <input type="checkbox"/> Vaso de Saltos en espacio abierto <input type="checkbox"/> Vaso Deportivo 33 m en espacio cerrado <input type="checkbox"/> Vaso de Saltos en espacio cerrado <input checked="" type="checkbox"/> Vaso recreativo en espacio abierto <input type="checkbox"/> Vaso de chapoteo en espacio abierto <input type="checkbox"/> Otros Vasos < 50 m2 <input type="checkbox"/> Vaso recreativo en espacio cerrado <input type="checkbox"/> Otros Vasos > 50 m2 en espacio cerrado	<table border="1"> <thead> <tr> <th colspan="2">Atributos específicos</th> </tr> </thead> <tbody> <tr> <td>LARGO (mayor del vaso)</td> <td>18 m.</td> </tr> <tr> <td>ANCHO (mayor del vaso)</td> <td>8 m.</td> </tr> <tr> <td>SUPERFICIE (de lámina de agua)</td> <td>144 m2</td> </tr> <tr> <td>PROFUNDIDA MÁXIMA</td> <td>0,4 m.</td> </tr> <tr> <td>PROFUNDIDAD MÍNIMA</td> <td>0,4 m.</td> </tr> <tr> <td>NÚMERO DE CALLES</td> <td>0</td> </tr> </tbody> </table>	Atributos específicos		LARGO (mayor del vaso)	18 m.	ANCHO (mayor del vaso)	8 m.	SUPERFICIE (de lámina de agua)	144 m2	PROFUNDIDA MÁXIMA	0,4 m.	PROFUNDIDAD MÍNIMA	0,4 m.	NÚMERO DE CALLES	0
Atributos específicos															
LARGO (mayor del vaso)	18 m.														
ANCHO (mayor del vaso)	8 m.														
SUPERFICIE (de lámina de agua)	144 m2														
PROFUNDIDA MÁXIMA	0,4 m.														
PROFUNDIDAD MÍNIMA	0,4 m.														
NÚMERO DE CALLES	0														
Tipo de Rebosadero del Vaso <input type="checkbox"/> Desbordante (Munich) <input checked="" type="checkbox"/> Lineal en Pared (Garganta) <input type="checkbox"/> Puntual en Pared (Skimers) <input type="checkbox"/> No tiene															

ESPACIOS LONGITUDINALES (La actividad se desarrolla siguiendo un recorrido)

<input type="checkbox"/> ESPACIOS LONGITUDINALES DE ATLETISMO (Pistas de carreras y otros longitudinales) <input type="checkbox"/> Pista de Atletismo de 400m <input type="checkbox"/> 300 m de cuerda <input type="checkbox"/> 200 m de cuerda <input type="checkbox"/> Recta de carreras de Atletismo <input type="checkbox"/> Recta de saltos (longitud, triple y pértiga) <input type="checkbox"/> Zona de Salto de Altura <input type="checkbox"/> Otras Pistas de Atletismo (dimesiones irregulares) <input type="checkbox"/> OTROS ESPACIOS LONGITUDINALES (para un deporte, pequeños y no catalogados) <input type="checkbox"/> Velódromo <input type="checkbox"/> Patinódromo <input type="checkbox"/> Anillo de Hielo <input type="checkbox"/> Otros Espacios Longitudinales (mayores de 100m) <input type="checkbox"/> Otros menores de 100m	<table border="1"> <thead> <tr> <th colspan="2">Atributos específicos</th> </tr> </thead> <tbody> <tr> <td>LARGO longitud, cuerda)</td> <td></td> </tr> <tr> <td>ANCHODE LA CUERDA</td> <td></td> </tr> <tr> <td>SUPERFICIE (incluido márgenes)</td> <td></td> </tr> <tr> <td>Nº DE CALLES (solo deportivo)</td> <td></td> </tr> </tbody> </table>	Atributos específicos		LARGO longitud, cuerda)		ANCHODE LA CUERDA		SUPERFICIE (incluido márgenes)		Nº DE CALLES (solo deportivo)	
Atributos específicos											
LARGO longitud, cuerda)											
ANCHODE LA CUERDA											
SUPERFICIE (incluido márgenes)											
Nº DE CALLES (solo deportivo)											

SALAS (Se desarrollan las actividades en recinto cerrado. Pueden ser irregulares)

<input type="checkbox"/> SALAS POLIVALENTES (para actividades de uso no especializado. E.Física. Aerobic, etc) <input type="checkbox"/> Sala Polivalente 1 (sala polivalente de 100 a 200 m2 de superficie) <input type="checkbox"/> Sala Polivalente 2 (sala polivalente de 200 a 300 m2 de superficie) <input type="checkbox"/> Sala Polivalente 3 (sala polivalente mayor de 300 m2 de superficie) <input type="checkbox"/> SALAS ESPECIALIZADAS Y OTRAS SALAS (adaptadas a un uso especializado y otras) <input type="checkbox"/> Sala Equipada con aparatos gimnásticos, de musculación, cardiovasculares, etc) <input type="checkbox"/> Artes marciales (pavimento adaptado) <input type="checkbox"/> Sala Especializada (por la actividad) <input type="checkbox"/> Esgrima <input type="checkbox"/> Otras Salas mayor de 50 m2 <input type="checkbox"/> Menor de 50 m2	<table border="1"> <thead> <tr> <th colspan="2">Atributos específicos</th> </tr> </thead> <tbody> <tr> <td>LARGO (dimensión mayor)</td> <td></td> </tr> <tr> <td>ANCHO (dimensión menor)</td> <td></td> </tr> <tr> <td>SUPERFICIE (del espacio)</td> <td></td> </tr> </tbody> </table>	Atributos específicos		LARGO (dimensión mayor)		ANCHO (dimensión menor)		SUPERFICIE (del espacio)	
Atributos específicos									
LARGO (dimensión mayor)									
ANCHO (dimensión menor)									
SUPERFICIE (del espacio)									





Espacio deportivo convencional

CÓDIGO INSTALACIÓN	ESPACIO DEPORTIVO Nº	¿Es el espacio deportivo principal de la Instalación?
18116501	3	<input type="checkbox"/>

Nombre del espacio deportivo (si está repetido numéralo)

PISCINA PEQUEÑA

ATRIBUTOS GENERALES

CERRAMIENTO (del espacio deportivo. No de la instalación en su conjunto)

Espacio Abierto (sin cubierta o temporal. Globos, lonas, no cerramiento lateral)

Aire Libre (no dispone de ningún tipo de cubierta)

Cerramiento estacional (tiene cerramiento pero solo en temporadas)

Sólo Cubierto (tiene cubierta pero está abierto lateralmente)

Recinto Cerrado (con cubierta y cerramiento lateral al menos hasta 2/3 partes)

Cerrado Fijo (cerramiento tradicional)

Cubierta Móvil (la cubierta es móvil y permite cerrar en un momento dado)

Cerramiento Textil (con lonas o similar no desmontables, no estacional)

Año de Construcción *	Año de Remodelación *
1960	2004

* Se refiere al espacio deportivo no a la instalación.

Sistema de Calefacción

SI NO

Sistema de Climatización

SI NO

Altura libre (solo cubierto)

ESTADO DE USO (del espacio deportivo. No de la instalación en su conjunto)

En Uso (cuando funciona normalmente en su período de apertura)

En Uso (funciona normalmente durante gran parte del año)

En Uso Estacional (funciona en la temporada normal de actividad)

Fuera de Uso (no funciona normalmente en su periodo de apertura)

En Construcción (ha comenzado la obra pero todavía no está funcionando)

En Remodelación (temporalmente fuera de uso por trabajos de adecuación)

Fuera de Uso (cierre permanente con carácter indefinido)

Actividad Deportiva Principal

Natación Recreativa

Otras Actividades

ILUMINACIÓN (posibilidades de uso nocturno en función del alumbrado artificial)

Permite Uso Nocturno (se puede desarrollar en su mayor parte la actividad)

Permite la Competición

Permite Entrenamientos

No Permite Uso Nocturno (cuando no hay o es parcial o insuficiente)

No Hay Iluminación

Es Parcial o Insuficiente

PAVIMENTO (si hay varios el más representativo.)

NATURAL (carácter natural sin proceso de prefabricación)

Tierra (pavimento original) Tierra Batida Ceniza

Tierra Estabilizada Hierba Natural Arena

Cantos Rodados/Rocas Nieve Hielo Otros

MADERA (de madera o corcho adaptados a pavimentos deportivos)

Madera-Rígido (sobre solera rígida) Corcho-Rígido

Madera-Elastica (sobre base elastica, rastreles) Corcho-Elastico

Otros Pavimentos de madera

HIERBA ARTIFICIAL

Agua (sin arena ni caucho) Arena Caucho Otros

SINTÉTICOS (prefabricados o en obra, de PVC, caucho, poliuretano, latex, ...)

Sintético-Rígido Sintético-Elastico Otros

METÁLICOS

Acero Inoxidable Acero (chapa) Aluminio Otros

HORMIGONES Y AGLOMERADOS (pavimentos duros de composición aglomerada)

Hormigón (sin tratar) Hormigón Poroso Resina Acrílicas

Hormigón (con tratamiento superficial) Asfalto Otros

BALDOSAS Y SIMILAR (formado por piezas de cerámica, hormigón o piedra)

Baldosa Cerámica Baldosa Hormigón Terrazo

Baldosa Asfáltica Loseta (gresite) Piedra Otros

OTROS PAVIMENTOS

Moqueta Tatami Tapiz Fibra de Vidrio Otros

CONSERVACIÓN DEL PAVIMENTO

Bueno

Regular (alguna imperfección)

Mal estado (no adecuado para la p.d.)

Inservible (inviabile para la p.d.)

No permite la práctica deportiva

OBSERVACIONES



Espacio deportivo convencional

TIPOLOGÍA DE ESPACIOS CONVENCIONALES Y SUS ATRIBUTOS ESPECÍFICOS

PISTAS

PISTAS POLIDEPORTIVAS (permiten la práctica de varios deportes)

- Pistas Polideportivas 1 de 400 a 800 m2 en espacio Abierto
- Pistas Polideportivas 2 de 800 a 1000 m2 en espacio Abierto
- Pistas Polideportivas 3 de 1000 a 1288 m2 en espacio Abierto
- Pistas Polideportivas 4 de 1288 a 1632 m2 en espacio Abierto
- Pistas Polideportivas 1 de 400 a 800 m2 en espacio Cerrado
- Pistas Polideportivas 2 de 800 a 1000 m2 en espacio Cerrado
- Pistas Polideportivas 3 de 1000 a 1288 m2 en espacio Cerrado
- Pistas Polideportivas 4 de 1288 a 1632 m2 en espacio Cerrado

PISTAS ESPECIALIZADAS Y OTRAS PISTAS (adaptadas a un deporte y no catalogadas)

- Pista de Tenis Pista de Hielo Pista de Petanca
- Otras Pistas Mayores de 400 m2 en espacios Abiertos
- Pequeñas menores de 400 m2 en espacios Abiertos
- Otras Pistas Mayores de 400 m2 en espacios Cerrados
- Pequeñas menores de 400 m2 en espacios Cerrados

Atributos específicos

LARGO (marcaje más márgenes)	
ANCHO (marcaje más márgenes)	
SUPERFICIE (incluido márgenes)	

PISTAS CON PARED

PISTAS POLIDEPORTIVAS CON FRONTÓN (con dos paredes como mínimo para varios deportes)

- P. Polid. con Frontón 1 de 400 a 800 m2 en espacio Abierto
- P. Polid. con Frontón 2 de 800 a 1000 m2 en espacio Abierto
- P. Polid. con Frontón 3 mayor de 1000 m2 en espacio Abierto
- P. Polid. con Frontón 1 de 400 a 800 m2 en espacio Cerrado
- P. Polid. con Frontón 2 de 800 a 1000 m2 en espacio Cerrado
- P. Polid. con Frontón 3 mayor de 1000 m2 en espacio Cerrado

FRONTONES Y OTRAS PISTAS CON PARED (adaptadas a un deporte y no catalogadas)

- Frontón en espacio Abierto Padel Squash
- Trinquete en espacio Abierto
- Otras Pistas con pared mayores de 400m2 en espacio Abierto
- Otras Pistas con pared menores de 400 m2 en espacio Abierto
- Frontón en espacio Cerrado
- Trinquete en espacio Cerrado
- Otras Pistas con pared mayores de 400m2 en espacio Cerrado

Atributos específicos

LARGO (marcaje más márgenes)	
ANCHO (marcaje más márgenes)	
SUPERFICIE (incluido márgenes)	
ALTURA PARED (la principal)	
Nº PAREDES (laterales)	

CAMPOS (de forma rectangular, definidos por el pavimento o valla perimetral. Normalmente superan los 1500 m2)

CAMPOS POLIDEPORTIVOS (permiten la práctica de varios deportes)

- Campo Polideportivo 1 de 1500 a 4000 m2 (menor que un campo de fútbol)
- Campo Polideportivo 2 de 4000 a 8000 m2 (la mayoría de futbol hasta 100x80m)
- Campo Polideportivo 3 mayor de 8000 m2 (campos grandes de fútbol de más de 100x80m)

CAMPOS ESPECIALIZADOS Y OTROS CAMPOS (para un deporte y los no catalogados)

- Fútbol mínimo 4000 m2 Fútbol-7 mínimo 1500 m2 Rugby mínimo 4000 m2
- Hockey mínimo 4000 m2 Béisbol mínimo 4000 m2 Softbol
- Zona de lanzamiento de Atletismo. Campo interior de la pista de atletismo
- Otros campos mayores de 2000 m2 Otros campos menores de 2000 m2

Atributos específicos

LARGO (marcaje más márgenes)	
ANCHO (marcaje más márgenes)	
SUPERFICIE (incluido márgenes)	



Espacio deportivo convencional

VASOS DE PISCINA (Actividad en medio acuático. En recinto cerrado piscinas cubiertas)

- VASOS DEPORTIVOS (tienen dimensiones que se adaptan a la competición)**
- Vaso Deportivo de 50 m en espacio abierto Vaso Deportivo 33 m en espacio abierto
- Vaso Deportivo de 25 m en espacio abierto Vaso de Saltos en espacio abierto
- Vaso Deportivo de 50 m en espacio cerrado Vaso Deportivo 33 m en espacio cerrado
- Vaso Deportivo de 25 m en espacio cerrado Vaso de Saltos en espacio cerrado
- OTROS VASOS (vasos de carácter no deportivo)**
- Vaso de enseñanza en espacio abierto Vaso recreativo en espacio abierto
- Vaso hidromasaje Vaso de chapoteo en espacio abierto
- Otros Vasos > 50 m2 en espacio abierto Otros Vasos < 50 m2
- Vaso de enseñanza en espacio cerrado Vaso recreativo en espacio cerrado
- Vaso de chapoteo en espacio cerrado Otros Vasos > 50 m2 en espacio cerrado

Atributos específicos	
LARGO (mayor del vaso)	3 m.
ANCHO (mayor del vaso)	6 m.
SUPERFICIE (de lámina de agua)	18 m2
PROFUNDIDA MÁXIMA	0,4 m.
PROFUNDIDAD MÍNIMA	0,4 m.
NÚMERO DE CALLES	0

Tipo de Rebosadero del Vaso Desbordante (Munich) Lineal en Pared (Garganta) Puntual en Pared (Skimers) No tiene

ESPACIOS LONGITUDINALES (La actividad se desarrolla siguiendo un recorrido)

- ESPACIOS LONGITUDINALES DE ATLETISMO (Pistas de carreras y otros longitudinales)**
- Pista de Atletismo de 400m 300 m de cuerda 200 m de cuerda
- Recta de carreras de Atletismo Recta de saltos (longitud, triple y pértiga)
- Zona de Salto de Altura Otras Pistas de Atletismo (dimesiones irregulares)
- OTROS ESPACIOS LONGITUDINALES (para un deporte, pequeños y no catalogados)**
- Velódromo Patinódromo Anillo de Hielo
- Otros Espacios Longitudinales (mayores de 100m) Otros menores de 100m

Atributos específicos	
LARGO longitud, cuerda)	
ANCHODE LA CUERDA	
SUPERFICIE (incluido márgenes)	
Nº DE CALLES (solo deportivo)	

SALAS (Se desarrollan las actividades en recinto cerrado. Pueden ser irregulares)

- SALAS POLIVALENTES (para actividades de uso no especializado. E.Física. Aerobic, etc)**
- Sala Polivalente 1 (sala polivalente de 100 a 200 m2 de superficie)
- Sala Polivalente 2 (sala polivalente de 200 a 300 m2 de superficie)
- Sala Polivalente 3 (sala polivalente mayor de 300 m2 de superficie)
- SALAS ESPECIALIZADAS Y OTRAS SALAS (adaptadas a un uso especializado y otras)**
- Sala Equipada con aparatos gimnásticos, de musculación, cardiovasculares, etc)
- Artes marciales (pavimento adaptado) Sala Especializada (por la actividad)
- Esgrima Otras Salas mayor de 50 m2 Menor de 50 m2

Atributos específicos	
LARGO (dimensión mayor)	
ANCHO (dimensión menor)	
SUPERFICIE (del espacio)	



Espacio deportivo convencional

CÓDIGO INSTALACIÓN 18116501	ESPACIO DEPORTIVO Nº 4	¿Es el espacio deportivo principal de la Instalación? <input type="checkbox"/>
---------------------------------------	----------------------------------	---

Nombre del espacio deportivo (si está repetido numéralo)
SALA EQUIPADA

ATRIBUTOS GENERALES

CERRAMIENTO (del espacio deportivo. No de la instalación en su conjunto)

Espacio Abierto (sin cubierta o temporal. Globos, lonas, no cerramiento lateral)

Aire Libre (no dispone de ningún tipo de cubierta)

Cerramiento estacional (tiene cerramiento pero solo en temporadas)

Sólo Cubierto (tiene cubierta pero está abierto lateralmente)

Recinto Cerrado (con cubierta y cerramiento lateral al menos hasta 2/3 partes)

Cerrado Fijo (cerramiento tradicional)

Cubierta Móvil (la cubierta es móvil y permite cerrar en un momento dado)

Cerramiento Textil (con lonas o similar no desmontables, no estacional)

Año de Construcción *	Año de Remodelación *
2004	0

* Se refiere al espacio deportivo no a la instalación.

Sistema de Calefacción

SI NO

Sistema de Climatización

SI NO

Altura libre (solo cubierto)

ESTADO DE USO (del espacio deportivo. No de la instalación en su conjunto)

En Uso (cuando funciona normalmente en su período de apertura)

En Uso (funciona normalmente durante gran parte del año)

En Uso Estacional (funciona en la temporada normal de actividad)

Fuera de Uso (no funciona normalmente en su periodo de apertura)

En Construcción (ha comenzado la obra pero todavía no está funcionando)

En Remodelación (temporalmente fuera de uso por trabajos de adecuación)

Fuera de Uso (cierre permanente con carácter indefinido)

Actividad Deportiva Principal
Cardiovasculares (Cinta, Bicicleta Estática)

Otras Actividades

ILUMINACIÓN (posibilidades de uso nocturno en función del alumbrado artificial)

Permite Uso Nocturno (se puede desarrollar en su mayor parte la actividad)

Permite la Competición

Permite Entrenamientos

No Permite Uso Nocturno (cuando no hay o es parcial o insuficiente)

No Hay Iluminación

Es Parcial o Insuficiente

PAVIMENTO (si hay varios el más representativo.)

NATURAL (carácter natural sin proceso de prefabricación)

Tierra (pavimento original) Tierra Batida Ceniza

Tierra Estabilizada Hierba Natural Arena

Cantos Rodados/Rocas Nieve Hielo Otros

MADERA (de madera o corcho adaptados a pavimentos deportivos)

Madera-Rígido (sobre solera rígida) Corcho-Rígido

Madera-Elástica (sobre base elástica, rastreles) Corcho-Elástico

Otros Pavimentos de madera

HIERBA ARTIFICIAL

Agua (sin arena ni caucho) Arena Caucho Otros

SINTÉTICOS (prefabricados o en obra, de PVC, caucho, poliuretano, latex, ...)

Sintético-Rígido Sintético-Elástico Otros

METÁLICOS

Acero Inoxidable Acero (chapa) Aluminio Otros

HORMIGONES Y AGLOMERADOS (pavimentos duros de composición aglomerada)

Hormigón (sin tratar) Hormigón Poroso Resina Acrílicas

Hormigón (con tratamiento superficial) Asfalto Otros

BALDOSAS Y SIMILAR (formado por piezas de cerámica, hormigón o piedra)

Baldosa Cerámica Baldosa Hormigón Terrazo

Baldosa Asfáltica Loseta (gresite) Piedra Otros

OTROS PAVIMENTOS

Moqueta Tatami Tapiz Fibra de Vidrio Otros

CONSERVACIÓN DEL PAVIMENTO

Bueno

Regular (alguna imperfección)

Mal estado (no adecuado para la p.d.)

Inservible (inviabile para la p.d.)

No permite la práctica deportiva

OBSERVACIONES



Espacio deportivo convencional

TIPOLOGÍA DE ESPACIOS CONVENCIONALES Y SUS ATRIBUTOS ESPECÍFICOS

PISTAS

PISTAS POLIDEPORTIVAS (permiten la práctica de varios deportes)

- Pistas Polideportivas 1 de 400 a 800 m2 en espacio Abierto
- Pistas Polideportivas 2 de 800 a 1000 m2 en espacio Abierto
- Pistas Polideportivas 3 de 1000 a 1288 m2 en espacio Abierto
- Pistas Polideportivas 4 de 1288 a 1632 m2 en espacio Abierto
- Pistas Polideportivas 1 de 400 a 800 m2 en espacio Cerrado
- Pistas Polideportivas 2 de 800 a 1000 m2 en espacio Cerrado
- Pistas Polideportivas 3 de 1000 a 1288 m2 en espacio Cerrado
- Pistas Polideportivas 4 de 1288 a 1632 m2 en espacio Cerrado

PISTAS ESPECIALIZADAS Y OTRAS PISTAS (adaptadas a un deporte y no catalogadas)

- Pista de Tenis Pista de Hielo Pista de Petanca
- Otras Pistas Mayores de 400 m2 en espacios Abiertos
- Pequeñas menores de 400 m2 en espacios Abiertos
- Otras Pistas Mayores de 400 m2 en espacios Cerrados
- Pequeñas menores de 400 m2 en espacios Cerrados

Atributos específicos

LARGO (marcaje más márgenes)	
ANCHO (marcaje más márgenes)	
SUPERFICIE (incluido márgenes)	

PISTAS CON PARED

PISTAS POLIDEPORTIVAS CON FRONTÓN (con dos paredes como mínimo para varios deportes)

- P. Polid. con Frontón 1 de 400 a 800 m2 en espacio Abierto
- P. Polid. con Frontón 2 de 800 a 1000 m2 en espacio Abierto
- P. Polid. con Frontón 3 mayor de 1000 m2 en espacio Abierto
- P. Polid. con Frontón 1 de 400 a 800 m2 en espacio Cerrado
- P. Polid. con Frontón 2 de 800 a 1000 m2 en espacio Cerrado
- P. Polid. con Frontón 3 mayor de 1000 m2 en espacio Cerrado

FRONTONES Y OTRAS PISTAS CON PARED (adaptadas a un deporte y no catalogadas)

- Frontón en espacio Abierto Padel Squash
- Trinquete en espacio Abierto
- Otras Pistas con pared mayores de 400m2 en espacio Abierto
- Otras Pistas con pared menores de 400 m2 en espacio Abierto
- Frontón en espacio Cerrado
- Trinquete en espacio Cerrado
- Otras Pistas con pared mayores de 400m2 en espacio Cerrado

Atributos específicos

LARGO (marcaje más márgenes)	
ANCHO (marcaje más márgenes)	
SUPERFICIE (incluido márgenes)	
ALTURA PARED (la principal)	
Nº PAREDES (laterales)	

CAMPOS (de forma rectangular, definidos por el pavimento o valla perimetral. Normalmente superan los 1500 m2)

CAMPOS POLIDEPORTIVOS (permiten la práctica de varios deportes)

- Campo Polideportivo 1 de 1500 a 4000 m2 (menor que un campo de fútbol)
- Campo Polideportivo 2 de 4000 a 8000 m2 (la mayoría de futbol hasta 100x80m)
- Campo Polideportivo 3 mayor de 8000 m2 (campos grandes de fútbol de más de 100x80m)

CAMPOS ESPECIALIZADOS Y OTROS CAMPOS (para un deporte y los no catalogados)

- Fútbol mínimo 4000 m2 Fútbol-7 mínimo 1500 m2 Rugby mínimo 4000 m2
- Hockey mínimo 4000 m2 Béisbol mínimo 4000 m2 Softbol
- Zona de lanzamiento de Atletismo. Campo interior de la pista de atletismo
- Otros campos mayores de 2000 m2 Otros campos menores de 2000 m2

Atributos específicos

LARGO (marcaje más márgenes)	
ANCHO (marcaje más márgenes)	
SUPERFICIE (incluido márgenes)	



Espacio deportivo convencional

VASOS DE PISCINA (Actividad en medio acuático. En recinto cerrado piscinas cubiertas)

- VASOS DEPORTIVOS (tienen dimensiones que se adaptan a la competición)**
- Vaso Deportivo de 50 m en espacio abierto Vaso Deportivo 33 m en espacio abierto
- Vaso Deportivo de 25 m en espacio abierto Vaso de Saltos en espacio abierto
- Vaso Deportivo de 50 m en espacio cerrado Vaso Deportivo 33 m en espacio cerrado
- Vaso Deportivo de 25 m en espacio cerrado Vaso de Saltos en espacio cerrado
- OTROS VASOS (vasos de carácter no deportivo)**
- Vaso de enseñanza en espacio abierto Vaso recreativo en espacio abierto
- Vaso hidromasaje Vaso de chapoteo en espacio abierto
- Otros Vasos > 50 m2 en espacio abierto Otros Vasos < 50 m2
- Vaso de enseñanza en espacio cerrado Vaso recreativo en espacio cerrado
- Vaso de chapoteo en espacio cerrado Otros Vasos > 50 m2 en espacio cerrado

Atributos específicos	
LARGO (mayor del vaso)	
ANCHO (mayor del vaso)	
SUPERFICIE (de lámina de agua)	
PROFUNDIDA MÁXIMA	
PROFUNDIDAD MÍNIMA	
NÚMERO DE CALLES	

Tipo de Rebosadero del Vaso Desbordante (Munich) Lineal en Pared (Garganta) Puntual en Pared (Skimers) No tiene

ESPACIOS LONGITUDINALES (La actividad se desarrolla siguiendo un recorrido)

- ESPACIOS LONGITUDINALES DE ATLETISMO (Pistas de carreras y otros longitudinales)**
- Pista de Atletismo de 400m 300 m de cuerda 200 m de cuerda
- Recta de carreras de Atletismo Recta de saltos (longitud, triple y pértiga)
- Zona de Salto de Altura Otras Pistas de Atletismo (dimesiones irregulares)
- OTROS ESPACIOS LONGITUDINALES (para un deporte, pequeños y no catalogados)**
- Velódromo Patinódromo Anillo de Hielo
- Otros Espacios Longitudinales (mayores de 100m) Otros menores de 100m

Atributos específicos	
LARGO longitud, cuerda)	
ANCHODE LA CUERDA	
SUPERFICIE (incluido márgenes)	
Nº DE CALLES (solo deportivo)	

SALAS (Se desarrollan las actividades en recinto cerrado. Pueden ser irregulares)

- SALAS POLIVALENTES (para actividades de uso no especializado. E.Física. Aerobic, etc)**
- Sala Polivalente 1 (sala polivalente de 100 a 200 m2 de superficie)
- Sala Polivalente 2 (sala polivalente de 200 a 300 m2 de superficie)
- Sala Polivalente 3 (sala polivalente mayor de 300 m2 de superficie)
- SALAS ESPECIALIZADAS Y OTRAS SALAS (adaptadas a un uso especializado y otras)**
- Sala Equipada con aparatos gimnásticos, de musculación, cardiovasculares, etc)
- Artes marciales (pavimento adaptado) Sala Especializada (por la actividad)
- Esgrima Otras Salas mayor de 50 m2 Menor de 50 m2

Atributos específicos	
LARGO (dimensión mayor)	6 m.
ANCHO (dimensión menor)	3 m.
SUPERFICIE (del espacio)	18 m2





Espacios Complementarios

CÓDIGO INSTALACIÓN 18116501	ESPACIO COMPLEMENTARIO Nº 1	Nombre del espacio complementario (si está repetido numéralo) VESTUARIOS
---------------------------------------	---------------------------------------	--

NOMBRE DE TODOS LOS ESPACIOS DEPORTIVOS A QUE DA SERVICIO ESTE ESPACIO COMPLEMENTARIO PISCINA CLIMATIZADA PISCINA GRANDE PISCINA PEQUEÑA SALA EQUIPADA

ATRIBUTOS GENERALES

ESTADO DE USO (del espacio deportivo. No de la instalación en su conjunto)	Año de Construcción * 0	Año de Remodelación * 0
<input checked="" type="checkbox"/> En Uso (cuando funciona normalmente en su periodo de apertura) <input checked="" type="checkbox"/> En Uso (funciona normalmente durante gran parte del año) <input type="checkbox"/> En Uso Estacional (funciona en la temporada normal de actividad) <input type="checkbox"/> Fuera de Uso (no funciona normalmente en su periodo de apertura) <input type="checkbox"/> En Construcción (ha comenzado la obra pero todavía no está funcionando) <input type="checkbox"/> En Remodelación (temporalmente fuera de uso por trabajos de adecuación) <input type="checkbox"/> Fuera de Uso (cierre permanente con carácter indefinido)	* Se refiere al espacio complementario no a la instalación.	
CONSERVACIÓN (estado general de conservación, no limpieza)	OBSERVACIONES	
<input checked="" type="checkbox"/> Bueno <input type="checkbox"/> Regular (alguna imperfección pero no impide el uso normal) <input type="checkbox"/> Mal estado (no adecuado para el desarrollo normal de la actividad) <input type="checkbox"/> Inservible (inviabile para la realización de la actividad)		

ESPACIOS COMPLEMENTARIOS GENERALES

VESTUARIOS (se censará por separado cada bloque de conjunto de vestuarios que tenga un funcionamiento homogéneo e independiente)						
<input checked="" type="checkbox"/> VESTUARIOS	Atributos específicos					
	Nº VESTUARIOS COLECTIVOS	2	Nº CABINAS INDIVIDUALES	0	Nº DUCHAS	4
	Nº VESTUARIOS INDIVIDUALES	0	Nº TAQUILLAS INDIVIDUALES	0	Nº LAVABOS	4
	SUPERFICIE	0	Nº DE URINARIOS	2	Nº INODOROS	2
	SISTEMA DE PRODUCCIÓN DE ACS		Gasoil <input type="checkbox"/>	Gas natural <input type="checkbox"/>	Biomasa <input type="checkbox"/>	Placas solares <input type="checkbox"/>

ASEOS PÚBLICOS (se censará cada uno de los módulos de servicios diferenciados)

<input type="checkbox"/> ASEOS PÚBLICOS	Atributos específicos					
	PÚBLICOS	<input type="checkbox"/>	Nº DE URINARIOS			
	DEPORTISTAS	<input type="checkbox"/>	Nº LAVABOS			
	COMÚN	<input type="checkbox"/>	Nº DE INODOROS			

ALMACEN DEPORTIVO (se diferencia del almacen general en que éste tiene una relación directa con los espacios deportivos asociados)

<input type="checkbox"/> ALMACEN DEPORTIVO	Atributos específicos					
	SUPERFICIE		VENTILACIÓN NATURAL			
	ALTURA		LUX DE ILUMINACIÓN			
	PUERTA DIRECTA		Nº RENOVACIONES AIRE /HORA			

ALMACEN MANTENIMIENTO

<input type="checkbox"/> ALMACEN MANTENIMIENTO	Atributos específicos					
	SUPERFICIE		VENTILACIÓN NATURAL			
	ALTURA		LUX DE ILUMINACIÓN			
	PUERTA DIRECTA		Nº RENOVACIONES AIRE /HORA			

GRADAS (se censará cada tipo por separado en cada instalación)



Espacios Complementarios

		Atributos específicos				
<input type="checkbox"/> GRADAS DE ESPECTADORES	GRADA FIJA	<input type="checkbox"/>	CUBIERTA TOTAL	<input type="checkbox"/>	Nº DE PLAZAS SENTADOS	
	GRADA MÓVIL	<input type="checkbox"/>	CUBIERTA PARCIAL	<input type="checkbox"/>	Nº DE PLAZAS DE PIE	
	GRADA MIXTA	<input type="checkbox"/>	SIN CUBIERTA	<input type="checkbox"/>		

ESPACIOS COMPLEMENTARIOS ESPECÍFICOS (característicos de determinadas instalaciones deportivas)

REMONTES (cable esqui)

		Atributos específicos			
<input type="checkbox"/> REMONTE	LONGITUD		CAPACIDAD		
	DESNIVEL		DENOMINACIÓN		

ZONA VARADA EN PLAYA

		Atributos específicos				
<input type="checkbox"/> ZONA VARADA	PASILLO ACCESO ESTACIONAL	<input type="checkbox"/>	PASILLO ACCESO PERMANENTE	<input type="checkbox"/>	SUPERFICIE	

AERÓDROMOS

		Atributos específicos				
<input type="checkbox"/> AERÓDROMO	Nº DE PISTAS		ANCHURA		PAVIMENTO PISTA PRINCIPAL	
	TALLER	<input type="checkbox"/>	TORRE DE CONTROL	<input type="checkbox"/>		
	LONGITUD		Nº DE HANGARES			

REFUGIO DE MONTAÑA

		Atributos específicos			
<input type="checkbox"/> REFUGIO	COTA ALTURA		NOMBRE OFICIAL		
	GUARDA (Si/No)	<input type="checkbox"/>	Nº DE PLAZAS		
	COCINA (Si/No)	<input type="checkbox"/>			

PUERTOS E INSTALACIONES NAÚTICAS

		Atributos específicos						
<input type="checkbox"/>	ELECTRICIDAD	<input type="checkbox"/>	PANTALAN	<input type="checkbox"/>	DIQUE SECO	<input type="checkbox"/>	ELEVADOR	<input type="checkbox"/>
	VARADERO	<input type="checkbox"/>	GASOLINERA	<input type="checkbox"/>	RAMPA	<input type="checkbox"/>	AGUA POTABLE	<input type="checkbox"/>
	Nº DE AMARRES				CALADO DE LA BOCANA			

OTROS

<input type="checkbox"/> PALOMAR	SUPERFICIE		<input type="checkbox"/> CABALLERIZAS	Nº DE PLAZAS	
----------------------------------	------------	--	---------------------------------------	--------------	--



Instalación deportiva

CÓDIGO INSTALACIÓN 18116502	<input type="checkbox"/> BAJA El año : 0	<input type="checkbox"/> ALTA	
Instalación del censo 97 que ya no existe		Instalación que no está en censo provisional 05	
Comunidad Autónoma ANDALUCÍA	Provincia GRANADA	Municipio (obligatorio) Lanjarón	Zonas GR-6 ALPUJARRA GRANADINA
Núcleo de Población LANJARON	Distrito	Barrio	
Nombre oficial de la instalación (obligatorio) CEIP LUCENA RIVAS		Nombre por el que es conocida la instalación (si es distinto) COLEGIO	
Dirección : vía, número, código postal (obligatorio) HONDILLO Nº: 7 Código postal 18420			Año de Inicio de la Actividad Deportiva (4dígitos) 1970
Teléfono 958770177	Fax	E-Mail	Página Web http://www.juntadeandalucia.es/averroes
Coordenadas Geográficas (X,Y,Z) en el punto de acceso a la instalación			
Latitud : 0	Longitud : 0	Altura : 767,6	UTMX: 457337,986 UTM Y: 4086024,73
Situación de la Instalación (elegir una)			
Urbana : <input checked="" type="radio"/>	Periférica (borde urbana) : <input type="radio"/>	No Urbana : <input type="radio"/>	
Accesibilidad (sobre todo para las sillas de ruedas)			
Deportistas :	<input checked="" type="checkbox"/> Tienen acceso desde el exterior <input checked="" type="checkbox"/> Pueden circular por el interior <input checked="" type="checkbox"/> Tienen vestuarios adaptados	Visitantes/Espectadores :	<input type="checkbox"/> Tienen acceso desde el exterior <input type="checkbox"/> Pueden circular por el interior <input type="checkbox"/> Tienen aseos adaptados
Régimen de Acceso a la Instalación (se pueden marcar más de una opción)			
<input type="checkbox"/> Libre Gratuito <input type="checkbox"/> Libre pagando entrada (un uso o bono) <input type="checkbox"/> Libre pagando cuota de abono	<input checked="" type="checkbox"/> Restringido a Alumnos (de un centro de enseñanza) <input type="checkbox"/> Restringido a residentes (del edificio o establecimiento turístico) <input type="checkbox"/> Restringido a trabajadores o accionistas		
Usuarios que utilizan la instalación (se puede marcar más de una opción)			
<input checked="" type="checkbox"/> Escolares (grupos de centros de enseñanza) <input type="checkbox"/> Deportistas en general (usuarios individuales o en grupo) <input type="checkbox"/> Deportistas de competición (federados o similar)			
Propiedad de la Instalación (Nombre del propietario (en caso de no saberlo, el del suelo). Si es un particular se pondrá PARTICULAR)			
<input checked="" type="checkbox"/> PROPIEDAD PÚBLICA			
<input type="checkbox"/> Administración General del Estado <input type="checkbox"/> Consejo Superior de Deportes (CSD) <input type="checkbox"/> Universidad Nacional de Enseñanza a Distancia <input type="checkbox"/> M. de Defensa (instalación propiedad de las FFAA) <input type="checkbox"/> M. de Defensa IES y Centros Públicos de Enseñanza <input type="checkbox"/> M. de Defensa Academias Militares <input type="checkbox"/> M. de Interior (Policia Nacional y Guardia Civil) <input type="checkbox"/> M. de Interior Instituciones penitenciarias <input type="checkbox"/> M. de Interior Academias de Formación Policial <input type="checkbox"/> Otros ministerios <input type="checkbox"/> Organismos Autónomos distintos del CSD <input type="checkbox"/> Empresas propiedad del estado <input type="checkbox"/> Otros	<input type="checkbox"/> Administración Autonómica <input type="checkbox"/> Comunidad Autónoma <input type="checkbox"/> Institutos de Enseñanza Secundaria (IES) <input type="checkbox"/> Centros de Educación Infantil (de 0 a 3 años) <input type="checkbox"/> Policía Autónoma <input type="checkbox"/> Universidades Públicas <input type="checkbox"/> Empresas propiedad de C.C.A.A. <input type="checkbox"/> Otros	<input checked="" type="checkbox"/> Administración Local <input checked="" type="checkbox"/> Ayuntamiento (propiedad municipal) <input checked="" type="checkbox"/> Centro de Educación Infantil y Primaria (CEIP) <input type="checkbox"/> Institutos de Enseñanza Secundaria (IES) <input type="checkbox"/> Centros de Educación Infantil (de 0 a 3 años) <input type="checkbox"/> Entidades Locales Menores <input type="checkbox"/> Comarcas. Mancomunidades o Feder. Municipios <input type="checkbox"/> Diputaciones <input type="checkbox"/> Centro de Educación Infantil y Primaria (CEIP) <input type="checkbox"/> Institutos de Enseñanza Secundaria (IES) <input type="checkbox"/> Centros de Educación Infantil (de 0 a 3 años) <input type="checkbox"/> Empresas propiedad de la Adm. Local. <input type="checkbox"/> Otros	



Instalación deportiva

<input type="checkbox"/> PROPIEDAD PRIVADA	
<input type="checkbox"/> Privados Deportivos (asociativos o empresas) <ul style="list-style-type: none"><input type="checkbox"/> Asociativos<ul style="list-style-type: none"><input type="checkbox"/> Fundaciones Deportivas<input type="checkbox"/> Federaciones Deportivas<ul style="list-style-type: none"><input type="checkbox"/> Nacional<input type="checkbox"/> Autonómica<input type="checkbox"/> Local<input type="checkbox"/> Clubes<input type="checkbox"/> Asociaciones y Agrupaciones<input type="checkbox"/> Peñas<input type="checkbox"/> Otros<input type="checkbox"/> Empresas cuyo fin sea el deporte<ul style="list-style-type: none"><input type="checkbox"/> Sociedades Anónimas Deportivas<input type="checkbox"/> Sociedades Empresariales Deportivas<input type="checkbox"/> Otras	<input type="checkbox"/> Privados No Deportivos (otros fines no deportivos) <ul style="list-style-type: none"><input type="checkbox"/> Educativos (incluye todos los tipos de enseñanza)<ul style="list-style-type: none"><input type="checkbox"/> Universidades<input type="checkbox"/> Colegios privados concertados (con subvención)<input type="checkbox"/> Colegios privados<input type="checkbox"/> Guarderías<input type="checkbox"/> Otros<input type="checkbox"/> Religiosos (inst. religiosas que no sean de enseñanza)<input type="checkbox"/> Sociedades Empresariales (para sus trabajadores)<input type="checkbox"/> Residenciales<input type="checkbox"/> Turísticos (hostelería y turismo, como hoteles, etc)<input type="checkbox"/> Otros

GESTIÓN DE LA INSTALACIÓN (Nombre del gestor (en caso de no saberlo, el del suelo). Si es un particular se pondrá PARTICULAR)

<input checked="" type="checkbox"/> GESTIÓN PÚBLICA	
<input type="checkbox"/> Administración General del Estado <ul style="list-style-type: none"><input type="checkbox"/> Consejo Superior de Deportes (CSD)<input type="checkbox"/> Universidad Nacional de Enseñanza a Distancia<input type="checkbox"/> M. de Defensa (instalación propiedad de las FFAA)<ul style="list-style-type: none"><input type="checkbox"/> M. de Defensa IES y Centros Públicos de Enseñanza<input type="checkbox"/> M. de Defensa Academias Militares<input type="checkbox"/> M. de Interior (Policía Nacional y Guardia Civil)<ul style="list-style-type: none"><input type="checkbox"/> M. de Interior Instituciones penitenciarias<input type="checkbox"/> M. de Interior Academias de Formación Policial<input type="checkbox"/> Otros ministerios<input type="checkbox"/> Organismos Autónomos distintos del CSD<input type="checkbox"/> Empresas propiedad del estado<input type="checkbox"/> Otros	<input type="checkbox"/> Administración Autónoma <ul style="list-style-type: none"><input type="checkbox"/> Comunidad Autónoma<ul style="list-style-type: none"><input type="checkbox"/> Institutos de Enseñanza Secundaria (IES)<input type="checkbox"/> Centros de Educación Infantil (de 0 a 3 años)<input type="checkbox"/> Policía Autónoma<input type="checkbox"/> Universidades Públicas<input type="checkbox"/> Empresas propiedad de C.C.A.A.<input type="checkbox"/> Otros
	<input checked="" type="checkbox"/> Administración Local <ul style="list-style-type: none"><input checked="" type="checkbox"/> Ayuntamiento (propiedad municipal)<ul style="list-style-type: none"><input checked="" type="checkbox"/> Centro de Educación Infantil y Primaria (CEIP)<input type="checkbox"/> Institutos de Enseñanza Secundaria (IES)<input type="checkbox"/> Centros de Educación Infantil (de 0 a 3 años)<input type="checkbox"/> Entidades Locales Menores<input type="checkbox"/> Comarcas. Mancomunidades o Feder. Municipios<input type="checkbox"/> Diputaciones<ul style="list-style-type: none"><input type="checkbox"/> Centro de Educación Infantil y Primaria (CEIP)<input type="checkbox"/> Institutos de Enseñanza Secundaria (IES)<input type="checkbox"/> Centros de Educación Infantil (de 0 a 3 años)<input type="checkbox"/> Empresas propiedad de la Adm. Local.<input type="checkbox"/> Otros

<input type="checkbox"/> GESTIÓN PRIVADA	
<input type="checkbox"/> Privados Deportivos (asociativos o empresas) <ul style="list-style-type: none"><input type="checkbox"/> Asociativos<ul style="list-style-type: none"><input type="checkbox"/> Fundaciones Deportivas<input type="checkbox"/> Federaciones Deportivas<ul style="list-style-type: none"><input type="checkbox"/> Nacional<input type="checkbox"/> Autonómica<input type="checkbox"/> Local<input type="checkbox"/> Clubes<input type="checkbox"/> Asociaciones y Agrupaciones<input type="checkbox"/> Peñas<input type="checkbox"/> Otros<input type="checkbox"/> Empresas cuyo fin sea el deporte<ul style="list-style-type: none"><input type="checkbox"/> Sociedades Anónimas Deportivas<input type="checkbox"/> Sociedades Empresariales Deportivas<input type="checkbox"/> Otras	<input type="checkbox"/> Privados No Deportivos (otros fines no deportivos) <ul style="list-style-type: none"><input type="checkbox"/> Educativos (incluye todos los tipos de enseñanza)<ul style="list-style-type: none"><input type="checkbox"/> Universidades<input type="checkbox"/> Colegios privados concertados (con subvención)<input type="checkbox"/> Colegios privados<input type="checkbox"/> Guarderías<input type="checkbox"/> Otros<input type="checkbox"/> Religiosos (inst. religiosas que no sean de enseñanza)<input type="checkbox"/> Sociedades Empresariales (para sus trabajadores)<input type="checkbox"/> Residenciales<input type="checkbox"/> Turísticos (hostelería y turismo, como hoteles, etc)<input type="checkbox"/> Otros



Instalación deportiva

USA ENERGÍA RENOVABLE

Placa Solar Termica Placa Solar Fotovoltaica Eólica Hidráulica Biomasa

COMPLEJO DEPORTIVO

Pertenece a un Complejo Deportivo : No Nombre Complejo:

SITUACION URBANISTICA	Planteamiento que le afecta:	
	Clasificación del suelo:	URBANO CONSOLIDADO
	Calificación del suelo:	EQUIPAMIENTO E INSTITUCIONES

CONDICIONES URBANISTICAS	Condiciones del Solar	Calzada pavimentada	<input type="checkbox"/>
		Encintado de aceras	<input type="checkbox"/>
		Suministro de agua	<input type="checkbox"/>
		Alcantarillado	<input type="checkbox"/>
		Electricidad	<input type="checkbox"/>
		Alumbrado público	<input type="checkbox"/>
	Parcelación	Superficie del solar:	
		Parcela mínima :	
		Proyectado :	

			Normas	Proyectado
CONDICIONES DE LA EDIFICACIÓN	OCUPACIÓN	Ocupación	%	470 %
		Fondo máximo edificable	m	m
		Dimensión patios	m	
	ALTURAS	Altura máxima en m	m	
		Nº max de plantas		
		Planta baja incl. semisótano	m	
		Alt. semisó. a cara inf. forjado	m	
	EDIFICABILIDAD	Uso distinto residencial		
		Uso residencial	m2/m2	m2/m2
	SITUACIÓN DE LAS EDIFICACIONES	Retranqueos a fachada		
Otros retranqueos				
TIPOLOGÍA			m	

CUMPLIMIENTO NORMATIVA TÉCNICA	Protección contra incendios	Bies	<input type="checkbox"/>
		Extintores	<input type="checkbox"/>
		Detección de incendios	<input type="checkbox"/>
	Accesibilidad	Adaptación de Aseos	<input type="checkbox"/>
		Adaptación de Vestuarios	<input type="checkbox"/>
		Pasillos	<input type="checkbox"/>
		Accesos exteriores	<input type="checkbox"/>
	Reglamento de espectáculos públicos	Señalización evacuación	<input type="checkbox"/>
		Alumbrado de emergencia	<input type="checkbox"/>
		Grupo electrógeno	<input type="checkbox"/>
		Plan de emergencia	<input type="checkbox"/>



Instalación deportiva

ATENCIÓN ADMINISTRATIVA	Persona de atención al usuario	<input type="checkbox"/>
	Archivo e historial de cada usuario	<input type="checkbox"/>
	Archivos informatizados	<input type="checkbox"/>
	Despachos para atención confidencial	<input type="checkbox"/>
	Posibilidad de pago con tarjeta de crédito	<input type="checkbox"/>
	Relaciones públicas para atención a usuarios	<input type="checkbox"/>
	Conexión a Internet	<input type="checkbox"/>
	Prensa escrita	<input type="checkbox"/>

INFORMACION ADICIONAL

- | | | |
|---|---|---|
| <input type="checkbox"/> Transporte Colectivo (parada cercana) | <input type="checkbox"/> Servicios Comerciales | <input type="checkbox"/> Masaje |
| <input type="checkbox"/> Integrado en centro sociocultural | <input checked="" type="checkbox"/> Control de Acceso | <input type="checkbox"/> Aula de Formación |
| <input type="checkbox"/> Protección contra Incendios | <input type="checkbox"/> Salón de Actos | <input type="checkbox"/> Sauna |
| <input type="checkbox"/> Taller de Mantenimiento | <input type="checkbox"/> Centro Médico | <input type="checkbox"/> Hidromasaje |
| <input checked="" type="checkbox"/> Almacén General | <input checked="" type="checkbox"/> Enfermería | <input type="checkbox"/> Baño Turco |
| <input checked="" type="checkbox"/> Aparcamiento (propio o cercano) | <input type="checkbox"/> Fisioterapia | <input type="checkbox"/> Ducha Ciclónica |
| <input type="checkbox"/> Oficinas | <input type="checkbox"/> Estética | <input type="checkbox"/> Sala de Lectura |
| <input type="checkbox"/> Bar | <input type="checkbox"/> Peluquería | <input type="checkbox"/> Sala de Exposiciones |
| <input type="checkbox"/> Restaurante | <input checked="" type="checkbox"/> Zona Infantil | <input type="checkbox"/> Otros: |

Observaciones

SISTEMAS DE GESTIÓN	Sistemas Informáticos de Gestión	Programa a medida	<input type="radio"/>
		Programa propio	<input type="radio"/>
		No existe	<input type="radio"/>
	Estado de Hardware (5)	Óptimo	<input type="radio"/>
		Bueno	<input type="radio"/>
		Malo	<input type="radio"/>
	Control de Acceso	Mecanismo automático	<input type="radio"/>
		Mecanismo manual	<input type="radio"/>
		No existe	<input type="radio"/>



Espacio deportivo convencional

CÓDIGO INSTALACIÓN	ESPACIO DEPORTIVO Nº	¿Es el espacio deportivo principal de la Instalación?
18116502	1	<input checked="" type="checkbox"/>

Nombre del espacio deportivo (si está repetido numéralo)

PISTA POLIDEPORTIVA

ATRIBUTOS GENERALES

CERRAMIENTO (del espacio deportivo. No de la instalación en su conjunto)

Espacio Abierto (sin cubierta o temporal. Globos, lonas, no cerramiento lateral)

Aire Libre (no dispone de ningún tipo de cubierta)

Cerramiento estacional (tiene cerramiento pero solo en temporadas)

Sólo Cubierto (tiene cubierta pero está abierto lateralmente)

Recinto Cerrado (con cubierta y cerramiento lateral al menos hasta 2/3 partes)

Cerrado Fijo (cerramiento tradicional)

Cubierta Móvil (la cubierta es móvil y permite cerrar en un momento dado)

Cerramiento Textil (con lonas o similar no desmontables, no estacional)

Año de Construcción *	Año de Remodelación *
1970	2020

* Se refiere al espacio deportivo no a la instalación.

ESTADO DE USO (del espacio deportivo. No de la instalación en su conjunto)

En Uso (cuando funciona normalmente en su período de apertura)

En Uso (funciona normalmente durante gran parte del año)

En Uso Estacional (funciona en la temporada normal de actividad)

Fuera de Uso (no funciona normalmente en su periodo de apertura)

En Construcción (ha comenzado la obra pero todavía no está funcionando)

En Remodelación (temporalmente fuera de uso por trabajos de adecuación)

Fuera de Uso (cierre permanente con carácter indefinido)

Sistema de Calefacción

SI NO

Sistema de Climatización

SI NO

Altura libre (solo cubierto)

Actividad Deportiva Principal

Fútbol Sala

ILUMINACIÓN (posibilidades de uso nocturno en función del alumbrado artificial)

Permite Uso Nocturno (se puede desarrollar en su mayor parte la actividad)

Permite la Competición

Permite Entrenamientos

No Permite Uso Nocturno (cuando no hay o es parcial o insuficiente)

No Hay Iluminación

Es Parcial o Insuficiente

Otras Actividades

Baloncesto

Balónmano

PAVIMENTO (si hay varios el más representativo.)

NATURAL (carácter natural sin proceso de prefabricación)

Tierra (pavimento original) Tierra Batida Ceniza

Tierra Estabilizada Hierba Natural Arena

Cantos Rodados/Rocas Nieve Hielo Otros

MADERA (de madera o corcho adaptados a pavimentos deportivos)

Madera-Rígido (sobre solera rígida) Corcho-Rígido

Madera-Elástica (sobre base elástica, rastreles) Corcho-Elástico

Otros Pavimentos de madera

HIERBA ARTIFICIAL

Agua (sin arena ni caucho) Arena Caucho Otros

SINTÉTICOS (prefabricados o en obra, de PVC, caucho, poliuretano, latex, ...)

Sintético-Rígido Sintético-Elástico Otros

METÁLICOS

Acero Inoxidable Acero (chapa) Aluminio Otros

HORMIGONES Y AGLOMERADOS (pavimentos duros de composición aglomerada)

Hormigón (sin tratar) Hormigón Poroso Resina Acrílicas

Hormigón (con tratamiento superficial) Asfalto Otros

BALDOSAS Y SIMILAR (formado por piezas de cerámica, hormigón o piedra)

Baldosa Cerámica Baldosa Hormigón Terrazo

Baldosa Asfáltica Loseta (gresite) Piedra Otros

OTROS PAVIMENTOS

Moqueta Tatami Tapiz Fibra de Vidrio Otros

CONSERVACIÓN DEL PAVIMENTO

Bueno

Regular (alguna imperfección)

Mal estado (no adecuado para la p.d.)

Inservible (inviabile para la p.d.)

No permite la práctica deportiva

OBSERVACIONES



Espacio deportivo convencional

TIPOLOGÍA DE ESPACIOS CONVENCIONALES Y SUS ATRIBUTOS ESPECÍFICOS

PISTAS

PISTAS POLIDEPORTIVAS (permiten la práctica de varios deportes)

- Pistas Polideportivas 1 de 400 a 800 m2 en espacio Abierto
- Pistas Polideportivas 2 de 800 a 1000 m2 en espacio Abierto
- Pistas Polideportivas 3 de 1000 a 1288 m2 en espacio Abierto
- Pistas Polideportivas 4 de 1288 a 1632 m2 en espacio Abierto
- Pistas Polideportivas 1 de 400 a 800 m2 en espacio Cerrado
- Pistas Polideportivas 2 de 800 a 1000 m2 en espacio Cerrado
- Pistas Polideportivas 3 de 1000 a 1288 m2 en espacio Cerrado
- Pistas Polideportivas 4 de 1288 a 1632 m2 en espacio Cerrado

PISTAS ESPECIALIZADAS Y OTRAS PISTAS (adaptadas a un deporte y no catalogadas)

- Pista de Tenis Pista de Hielo Pista de Petanca
- Otras Pistas Mayores de 400 m2 en espacios Abiertos
- Pequeñas menores de 400 m2 en espacios Abiertos
- Otras Pistas Mayores de 400 m2 en espacios Cerrados
- Pequeñas menores de 400 m2 en espacios Cerrados

Atributos específicos

LARGO (marcaje más márgenes)	40 m.
ANCHO (marcaje más márgenes)	20 m.
SUPERFICIE (incluido márgenes)	800 m2

PISTAS CON PARED

PISTAS POLIDEPORTIVAS CON FRONTÓN (con dos paredes como mínimo para varios deportes)

- P. Polid. con Frontón 1 de 400 a 800 m2 en espacio Abierto
- P. Polid. con Frontón 2 de 800 a 1000 m2 en espacio Abierto
- P. Polid. con Frontón 3 mayor de 1000 m2 en espacio Abierto
- P. Polid. con Frontón 1 de 400 a 800 m2 en espacio Cerrado
- P. Polid. con Frontón 2 de 800 a 1000 m2 en espacio Cerrado
- P. Polid. con Frontón 3 mayor de 1000 m2 en espacio Cerrado

FRONTONES Y OTRAS PISTAS CON PARED (adaptadas a un deporte y no catalogadas)

- Frontón en espacio Abierto Padel Squash
- Trinquete en espacio Abierto
- Otras Pistas con pared mayores de 400m2 en espacio Abierto
- Otras Pistas con pared menores de 400 m2 en espacio Abierto
- Frontón en espacio Cerrado
- Trinquete en espacio Cerrado
- Otras Pistas con pared mayores de 400m2 en espacio Cerrado

Atributos específicos

LARGO (marcaje más márgenes)	
ANCHO (marcaje más márgenes)	
SUPERFICIE (incluido márgenes)	
ALTURA PARED (la principal)	
Nº PAREDES (laterales)	

CAMPOS (de forma rectangular, definidos por el pavimento o valla perimetral. Normalmente superan los 1500 m2)

CAMPOS POLIDEPORTIVOS (permiten la práctica de varios deportes)

- Campo Polideportivo 1 de 1500 a 4000 m2 (menor que un campo de fútbol)
- Campo Polideportivo 2 de 4000 a 8000 m2 (la mayoría de futbol hasta 100x80m))
- Campo Polideportivo 3 mayor de 8000 m2 (campos grandes de fútbol de más de 100x80m)

CAMPOS ESPECIALIZADOS Y OTROS CAMPOS (para un deporte y los no catalogados)

- Fútbol mínimo 4000 m2 Fútbol-7 mínimo 1500 m2 Rugby mínimo 4000 m2
- Hockey mínimo 4000 m2 Béisbol mínimo 4000 m2 Softbol
- Zona de lanzamiento de Atletismo. Campo interior de la pista de atletismo
- Otros campos mayores de 2000 m2 Otros campos menores de 2000 m2

Atributos específicos

LARGO (marcaje más márgenes)	
ANCHO (marcaje más márgenes)	
SUPERFICIE (incluido márgenes)	



Espacio deportivo convencional

VASOS DE PISCINA (Actividad en medio acuático. En recinto cerrado piscinas cubiertas)

- VASOS DEPORTIVOS (tienen dimensiones que se adaptan a la competición)**
- Vaso Deportivo de 50 m en espacio abierto Vaso Deportivo 33 m en espacio abierto
- Vaso Deportivo de 25 m en espacio abierto Vaso de Saltos en espacio abierto
- Vaso Deportivo de 50 m en espacio cerrado Vaso Deportivo 33 m en espacio cerrado
- Vaso Deportivo de 25 m en espacio cerrado Vaso de Saltos en espacio cerrado
- OTROS VASOS (vasos de carácter no deportivo)**
- Vaso de enseñanza en espacio abierto Vaso recreativo en espacio abierto
- Vaso hidromasaje Vaso de chapoteo en espacio abierto
- Otros Vasos > 50 m2 en espacio abierto Otros Vasos < 50 m2
- Vaso de enseñanza en espacio cerrado Vaso recreativo en espacio cerrado
- Vaso de chapoteo en espacio cerrado Otros Vasos > 50 m2 en espacio cerrado

Atributos específicos	
LARGO (mayor del vaso)	
ANCHO (mayor del vaso)	
SUPERFICIE (de lámina de agua)	
PROFUNDIDA MÁXIMA	
PROFUNDIDAD MÍNIMA	
NÚMERO DE CALLES	

Tipo de Rebosadero del Vaso Desbordante (Munich) Lineal en Pared (Garganta) Puntual en Pared (Skimers) No tiene

ESPACIOS LONGITUDINALES (La actividad se desarrolla siguiendo un recorrido)

- ESPACIOS LONGITUDINALES DE ATLETISMO (Pistas de carreras y otros longitudinales)**
- Pista de Atletismo de 400m 300 m de cuerda 200 m de cuerda
- Recta de carreras de Atletismo Recta de saltos (longitud, triple y pértiga)
- Zona de Salto de Altura Otras Pistas de Atletismo (dimesiones irregulares)
- OTROS ESPACIOS LONGITUDINALES (para un deporte, pequeños y no catalogados)**
- Velódromo Patinódromo Anillo de Hielo
- Otros Espacios Longitudinales (mayores de 100m) Otros menores de 100m

Atributos específicos	
LARGO longitud, cuerda)	
ANCHODE LA CUERDA	
SUPERFICIE (incluido márgenes)	
Nº DE CALLES (solo deportivo)	

SALAS (Se desarrollan las actividades en recinto cerrado. Pueden ser irregulares)

- SALAS POLIVALENTES (para actividades de uso no especializado. E.Física. Aerobic, etc)**
- Sala Polivalente 1 (sala polivalente de 100 a 200 m2 de superficie)
- Sala Polivalente 2 (sala polivalente de 200 a 300 m2 de superficie)
- Sala Polivalente 3 (sala polivalente mayor de 300 m2 de superficie)
- SALAS ESPECIALIZADAS Y OTRAS SALAS (adaptadas a un uso especializado y otras)**
- Sala Equipada con aparatos gimnásticos, de musculación, cardiovasculares, etc)
- Artes marciales (pavimento adaptado) Sala Especializada (por la actividad)
- Esgrima Otras Salas mayor de 50 m2 Menor de 50 m2

Atributos específicos	
LARGO (dimensión mayor)	
ANCHO (dimensión menor)	
SUPERFICIE (del espacio)	





Espacio deportivo convencional

CÓDIGO INSTALACIÓN 18116502	ESPACIO DEPORTIVO Nº 2	¿Es el espacio deportivo principal de la Instalación? <input type="checkbox"/>
---------------------------------------	----------------------------------	---

Nombre del espacio deportivo (si está repetido numéralo)
PISCINA AIRE LIBRE

ATRIBUTOS GENERALES

CERRAMIENTO (del espacio deportivo. No de la instalación en su conjunto)

Espacio Abierto (sin cubierta o temporal. Globos, lonas, no cerramiento lateral)

Aire Libre (no dispone de ningún tipo de cubierta)

Cerramiento estacional (tiene cerramiento pero solo en temporadas)

Sólo Cubierto (tiene cubierta pero está abierto lateralmente)

Recinto Cerrado (con cubierta y cerramiento lateral al menos hasta 2/3 partes)

Cerrado Fijo (cerramiento tradicional)

Cubierta Móvil (la cubierta es móvil y permite cerrar en un momento dado)

Cerramiento Textil (con lonas o similar no desmontables, no estacional)

Año de Construcción *	Año de Remodelación *
1970	2020

* Se refiere al espacio deportivo no a la instalación.

Sistema de Calefacción

SI NO

Sistema de Climatización

SI NO

Altura libre (solo cubierto)

ESTADO DE USO (del espacio deportivo. No de la instalación en su conjunto)

En Uso (cuando funciona normalmente en su período de apertura)

En Uso (funciona normalmente durante gran parte del año)

En Uso Estacional (funciona en la temporada normal de actividad)

Fuera de Uso (no funciona normalmente en su periodo de apertura)

En Construcción (ha comenzado la obra pero todavía no está funcionando)

En Remodelación (temporalmente fuera de uso por trabajos de adecuación)

Fuera de Uso (cierre permanente con carácter indefinido)

Actividad Deportiva Principal

Otras Actividades

ILUMINACIÓN (posibilidades de uso nocturno en función del alumbrado artificial)

Permite Uso Nocturno (se puede desarrollar en su mayor parte la actividad)

Permite la Competición

Permite Entrenamientos

No Permite Uso Nocturno (cuando no hay o es parcial o insuficiente)

No Hay Iluminación

Es Parcial o Insuficiente

PAVIMENTO (si hay varios el más representativo.)

NATURAL (carácter natural sin proceso de prefabricación)

Tierra (pavimento original) Tierra Batida Ceniza

Tierra Estabilizada Hierba Natural Arena

Cantos Rodados/Rocas Nieve Hielo Otros

MADERA (de madera o corcho adaptados a pavimentos deportivos)

Madera-Rígido (sobre solera rígida) Corcho-Rígido

Madera-Elástica (sobre base elástica, rastreles) Corcho-Elástico

Otros Pavimentos de madera

HIERBA ARTIFICIAL

Agua (sin arena ni caucho) Arena Caucho Otros

SINTÉTICOS (prefabricados o en obra, de PVC, caucho, poliuretano, latex, ...)

Sintético-Rígido Sintético-Elástico Otros

METÁLICOS

Acero Inoxidable Acero (chapa) Aluminio Otros

HORMIGONES Y AGLOMERADOS (pavimentos duros de composición aglomerada)

Hormigón (sin tratar) Hormigón Poroso Resina Acrílicas

Hormigón (con tratamiento superficial) Asfalto Otros

BALDOSAS Y SIMILAR (formado por piezas de cerámica, hormigón o piedra)

Baldosa Cerámica Baldosa Hormigón Terrazo

Baldosa Asfáltica Loseta (gresite) Piedra Otros

OTROS PAVIMENTOS

Moqueta Tapiz Fibra de Vidrio Otros

CONSERVACIÓN DEL PAVIMENTO

Bueno

Regular (alguna imperfección)

Mal estado (no adecuado para la p.d.)

Inservible (inviabile para la p.d.)

No permite la práctica deportiva

OBSERVACIONES

**2018/2/pide-27 reforma del vaso
ZONA DE PLAYA 300M**



Espacio deportivo convencional

TIPOLOGÍA DE ESPACIOS CONVENCIONALES Y SUS ATRIBUTOS ESPECÍFICOS

PISTAS

PISTAS POLIDEPORTIVAS (permiten la práctica de varios deportes)

- Pistas Polideportivas 1 de 400 a 800 m2 en espacio Abierto
- Pistas Polideportivas 2 de 800 a 1000 m2 en espacio Abierto
- Pistas Polideportivas 3 de 1000 a 1288 m2 en espacio Abierto
- Pistas Polideportivas 4 de 1288 a 1632 m2 en espacio Abierto
- Pistas Polideportivas 1 de 400 a 800 m2 en espacio Cerrado
- Pistas Polideportivas 2 de 800 a 1000 m2 en espacio Cerrado
- Pistas Polideportivas 3 de 1000 a 1288 m2 en espacio Cerrado
- Pistas Polideportivas 4 de 1288 a 1632 m2 en espacio Cerrado

PISTAS ESPECIALIZADAS Y OTRAS PISTAS (adaptadas a un deporte y no catalogadas)

- Pista de Tenis Pista de Hielo Pista de Petanca
- Otras Pistas Mayores de 400 m2 en espacios Abiertos
- Pequeñas menores de 400 m2 en espacios Abiertos
- Otras Pistas Mayores de 400 m2 en espacios Cerrados
- Pequeñas menores de 400 m2 en espacios Cerrados

Atributos específicos

LARGO (marcaje más márgenes)	
ANCHO (marcaje más márgenes)	
SUPERFICIE (incluido márgenes)	

PISTAS CON PARED

PISTAS POLIDEPORTIVAS CON FRONTÓN (con dos paredes como mínimo para varios deportes)

- P. Polid. con Frontón 1 de 400 a 800 m2 en espacio Abierto
- P. Polid. con Frontón 2 de 800 a 1000 m2 en espacio Abierto
- P. Polid. con Frontón 3 mayor de 1000 m2 en espacio Abierto
- P. Polid. con Frontón 1 de 400 a 800 m2 en espacio Cerrado
- P. Polid. con Frontón 2 de 800 a 1000 m2 en espacio Cerrado
- P. Polid. con Frontón 3 mayor de 1000 m2 en espacio Cerrado

FRONTONES Y OTRAS PISTAS CON PARED (adaptadas a un deporte y no catalogadas)

- Frontón en espacio Abierto Padel Squash
- Trinquete en espacio Abierto
- Otras Pistas con pared mayores de 400m2 en espacio Abierto
- Otras Pistas con pared menores de 400 m2 en espacio Abierto
- Frontón en espacio Cerrado
- Trinquete en espacio Cerrado
- Otras Pistas con pared mayores de 400m2 en espacio Cerrado

Atributos específicos

LARGO (marcaje más márgenes)	
ANCHO (marcaje más márgenes)	
SUPERFICIE (incluido márgenes)	
ALTURA PARED (la principal)	
Nº PAREDES (laterales)	

CAMPOS (de forma rectangular, definidos por el pavimento o valla perimetral. Normalmente superan los 1500 m2)

CAMPOS POLIDEPORTIVOS (permiten la práctica de varios deportes)

- Campo Polideportivo 1 de 1500 a 4000 m2 (menor que un campo de fútbol)
- Campo Polideportivo 2 de 4000 a 8000 m2 (la mayoría de futbol hasta 100x80m)
- Campo Polideportivo 3 mayor de 8000 m2 (campos grandes de fútbol de más de 100x80m)

CAMPOS ESPECIALIZADOS Y OTROS CAMPOS (para un deporte y los no catalogados)

- Fútbol mínimo 4000 m2 Fútbol-7 mínimo 1500 m2 Rugby mínimo 4000 m2
- Hockey mínimo 4000 m2 Béisbol mínimo 4000 m2 Softbol
- Zona de lanzamiento de Atletismo. Campo interior de la pista de atletismo
- Otros campos mayores de 2000 m2 Otros campos menores de 2000 m2

Atributos específicos

LARGO (marcaje más márgenes)	
ANCHO (marcaje más márgenes)	
SUPERFICIE (incluido márgenes)	



Espacio deportivo convencional

VASOS DE PISCINA (Actividad en medio acuático. En recinto cerrado piscinas cubiertas)

- VASOS DEPORTIVOS (tienen dimensiones que se adaptan a la competición)**
- Vaso Deportivo de 50 m en espacio abierto Vaso Deportivo 33 m en espacio abierto
- Vaso Deportivo de 25 m en espacio abierto Vaso de Saltos en espacio abierto
- Vaso Deportivo de 50 m en espacio cerrado Vaso Deportivo 33 m en espacio cerrado
- Vaso Deportivo de 25 m en espacio cerrado Vaso de Saltos en espacio cerrado
- OTROS VASOS (vasos de carácter no deportivo)**
- Vaso de enseñanza en espacio abierto Vaso recreativo en espacio abierto
- Vaso hidromasaje Vaso de chapoteo en espacio abierto
- Otros Vasos > 50 m2 en espacio abierto Otros Vasos < 50 m2
- Vaso de enseñanza en espacio cerrado Vaso recreativo en espacio cerrado
- Vaso de chapoteo en espacio cerrado Otros Vasos > 50 m2 en espacio cerrado

Atributos específicos	
LARGO (mayor del vaso)	15 m.
ANCHO (mayor del vaso)	9,5 m.
SUPERFICIE (de lámina de agua)	143 m2
PROFUNDIDA MÁXIMA	1,5 m.
PROFUNDIDAD MÍNIMA	1 m.
NÚMERO DE CALLES	0

Tipo de Rebosadero del Vaso Desbordante (Munich) Lineal en Pared (Garganta) Puntual en Pared (Skimers) No tiene

ESPACIOS LONGITUDINALES (La actividad se desarrolla siguiendo un recorrido)

- ESPACIOS LONGITUDINALES DE ATLETISMO (Pistas de carreras y otros longitudinales)**
- Pista de Atletismo de 400m 300 m de cuerda 200 m de cuerda
- Recta de carreras de Atletismo Recta de saltos (longitud, triple y pértiga)
- Zona de Salto de Altura Otras Pistas de Atletismo (dimesiones irregulares)
- OTROS ESPACIOS LONGITUDINALES (para un deporte, pequeños y no catalogados)**
- Velódromo Patinódromo Anillo de Hielo
- Otros Espacios Longitudinales (mayores de 100m) Otros menores de 100m

Atributos específicos	
LARGO longitud, cuerda)	
ANCHODE LA CUERDA	
SUPERFICIE (incluido márgenes)	
Nº DE CALLES (solo deportivo)	

SALAS (Se desarrollan las actividades en recinto cerrado. Pueden ser irregulares)

- SALAS POLIVALENTES (para actividades de uso no especializado. E.Física. Aerobic, etc)**
- Sala Polivalente 1 (sala polivalente de 100 a 200 m2 de superficie)
- Sala Polivalente 2 (sala polivalente de 200 a 300 m2 de superficie)
- Sala Polivalente 3 (sala polivalente mayor de 300 m2 de superficie)
- SALAS ESPECIALIZADAS Y OTRAS SALAS (adaptadas a un uso especializado y otras)**
- Sala Equipada con aparatos gimnásticos, de musculación, cardiovasculares, etc)
- Artes marciales (pavimento adaptado) Sala Especializada (por la actividad)
- Esgrima Otras Salas mayor de 50 m2 Menor de 50 m2

Atributos específicos	
LARGO (dimensión mayor)	
ANCHO (dimensión menor)	
SUPERFICIE (del espacio)	





Espacios Complementarios

CÓDIGO INSTALACIÓN 18116502	ESPACIO COMPLEMENTARIO Nº 1	Nombre del espacio complementario (si está repetido numéralo) ALMACEN DEPORTIVO
---------------------------------------	---------------------------------------	---

NOMBRE DE TODOS LOS ESPACIOS DEPORTIVOS A QUE DA SERVICIO ESTE ESPACIO COMPLEMENTARIO PISCINA AIRE LIBRE
--

ATRIBUTOS GENERALES

ESTADO DE USO (del espacio deportivo. No de la instalación en su conjunto)	Año de Construcción * 1970	Año de Remodelación * 1986
<input checked="" type="checkbox"/> En Uso (cuando funciona normalmente en su periodo de apertura) <input checked="" type="checkbox"/> En Uso (funciona normalmente durante gran parte del año) <input type="checkbox"/> En Uso Estacional (funciona en la temporada normal de actividad) <input type="checkbox"/> Fuera de Uso (no funciona normalmente en su periodo de apertura) <input type="checkbox"/> En Construcción (ha comenzado la obra pero todavía no está funcionando) <input type="checkbox"/> En Remodelación (temporalmente fuera de uso por trabajos de adecuación) <input type="checkbox"/> Fuera de Uso (cierre permanente con carácter indefinido)	* Se refiere al espacio complementario no a la instalación.	
CONSERVACIÓN (estado general de conservación, no limpieza)	OBSERVACIONES	
<input checked="" type="checkbox"/> Bueno <input type="checkbox"/> Regular (alguna imperfección pero no impide el uso normal) <input type="checkbox"/> Mal estado (no adecuado para el desarrollo normal de la actividad) <input type="checkbox"/> Inservible (inviabile para la realización de la actividad)		

ESPACIOS COMPLEMENTARIOS GENERALES

VESTUARIOS (se censará por separado cada bloque de conjunto de vestuarios que tenga un funcionamiento homogéneo e independiente)				
<input type="checkbox"/> VESTUARIOS	Atributos específicos			
	Nº VESTUARIOS COLECTIVOS		Nº CABINAS INDIVIDUALES	Nº DUCHAS
	Nº VESTUARIOS INDIVIDUALES		Nº TAQUILLAS INDIVIDUALES	Nº LAVABOS
	SUPERFICIE		Nº DE URINARIOS	Nº INODOROS
	SISTEMA DE PRODUCCIÓN DE ACS	Gasoil <input type="checkbox"/> Gas natural <input type="checkbox"/> Biomasa <input type="checkbox"/> Placas solares <input type="checkbox"/> Otros :		

ASEOS PÚBLICOS (se censará cada uno de los módulos de servicios diferenciados)

<input type="checkbox"/> ASEOS PÚBLICOS	Atributos específicos			
	PÚBLICOS	<input type="checkbox"/>	Nº DE URINARIOS	
	DEPORTISTAS	<input type="checkbox"/>	Nº LAVABOS	
	COMÚN	<input type="checkbox"/>	Nº DE INODOROS	

ALMACEN DEPORTIVO (se diferencia del almacen general en que éste tiene una relación directa con los espacios deportivos asociados)

<input checked="" type="checkbox"/> ALMACEN DEPORTIVO	Atributos específicos			
	SUPERFICIE	22	VENTILACIÓN NATURAL	0
	ALTURA	5,5	LUX DE ILUMINACIÓN	
	PUERTA DIRECTA	0	Nº RENOVACIONES AIRE /HORA	

ALMACEN MANTENIMIENTO

<input type="checkbox"/> ALMACEN MANTENIMIENTO	Atributos específicos			
	SUPERFICIE		VENTILACIÓN NATURAL	
	ALTURA		LUX DE ILUMINACIÓN	
	PUERTA DIRECTA		Nº RENOVACIONES AIRE /HORA	

GRADAS (se censará cada tipo por separado en cada instalación)

<input type="checkbox"/> GRADAS DE ESPECTADORES	Atributos específicos			
	GRADA FIJA	<input type="checkbox"/>	CUBIERTA TOTAL	<input type="checkbox"/>
	GRADA MÓVIL	<input type="checkbox"/>	CUBIERTA PARCIAL	<input type="checkbox"/>
	GRADA MIXTA	<input type="checkbox"/>	SIN CUBIERTA	<input type="checkbox"/>



Espacios Complementarios

ESPACIOS COMPLEMENTARIOS ESPECÍFICOS (característicos de determinadas instalaciones deportivas)

REMONTES (cable esqui)

<input type="checkbox"/> REMONTE	Atributos específicos			
	LONGITUD		CAPACIDAD	
	DESNIVEL		DENOMINACIÓN	

ZONA VARADA EN PLAYA

<input type="checkbox"/> ZONA VARADA	Atributos específicos				
	PASILLO ACCESO ESTACIONAL	<input type="checkbox"/>	PASILLO ACCESO PERMANENTE	<input type="checkbox"/>	SUPERFICIE

AERÓDROMOS

<input type="checkbox"/> AERÓDROMO	Atributos específicos				
	Nº DE PISTAS		ANCHURA		PAVIMENTO PISTA PRINCIPAL
	TALLER	<input type="checkbox"/>	TORRE DE CONTROL	<input type="checkbox"/>	
	LONGITUD		Nº DE HANGARES		

REFUGIO DE MONTAÑA

<input type="checkbox"/> REFUGIO	Atributos específicos			
	COTA ALTURA		NOMBRE OFICIAL	
	GUARDA (Si/No)	<input type="checkbox"/>	Nº DE PLAZAS	
	COCINA (Si/No)	<input type="checkbox"/>		

PUERTOS E INSTALACIONES NAÚTICAS

<input type="checkbox"/>	Atributos específicos							
	ELECTRICIDAD	<input type="checkbox"/>	PANTALAN	<input type="checkbox"/>	DIQUE SECO	<input type="checkbox"/>	ELEVADOR	<input type="checkbox"/>
	VARADERO	<input type="checkbox"/>	GASOLINERA	<input type="checkbox"/>	RAMPA	<input type="checkbox"/>	AGUA POTABLE	<input type="checkbox"/>
	Nº DE AMARRES				CALADO DE LA BOCANA			

OTROS

<input type="checkbox"/> PALOMAR	SUPERFICIE		<input type="checkbox"/> CABALLERIZAS	Nº DE PLAZAS	
---	------------	--	--	--------------	--





Espacios Complementarios

CÓDIGO INSTALACIÓN 18116502	ESPACIO COMPLEMENTARIO Nº 2	Nombre del espacio complementario (si está repetido numéralo) ALMACEN
---------------------------------------	---------------------------------------	---

NOMBRE DE TODOS LOS ESPACIOS DEPORTIVOS A QUE DA SERVICIO ESTE ESPACIO COMPLEMENTARIO

ATRIBUTOS GENERALES

ESTADO DE USO (del espacio deportivo. No de la instalación en su conjunto)

En Uso (cuando funciona normalmente en su periodo de apertura)

En Uso (funciona normalmente durante gran parte del año)

En Uso Estacional (funciona en la temporada normal de actividad)

Fuera de Uso (no funciona normalmente en su periodo de apertura)

En Construcción (ha comenzado la obra pero todavía no está funcionando)

En Remodelación (temporalmente fuera de uso por trabajos de adecuación)

Fuera de Uso (cierre permanente con carácter indefinido)

Año de Construcción *

0

Año de Remodelación *

0

* Se refiere al espacio complementario no a la instalación.

OBSERVACIONES

CONSERVACIÓN (estado general de conservación, no limpieza)

Bueno

Regular (alguna imperfección pero no impide el uso normal)

Mal estado (no adecuado para el desarrollo normal de la actividad)

Inservible (inviabile para la realización de la actividad)

ESPACIOS COMPLEMENTARIOS GENERALES

VESTUARIOS (se censará por separado cada bloque de conjunto de vestuarios que tenga un funcionamiento homogéneo e independiente)

VESTUARIOS

Atributos específicos			
Nº VESTUARIOS COLECTIVOS		Nº CABINAS INDIVIDUALES	
Nº VESTUARIOS INDIVIDUALES		Nº TAQUILLAS INDIVIDUALES	
SUPERFICIE		Nº DE URINARIOS	
SISTEMA DE PRODUCCIÓN DE ACS		Gasoil <input type="checkbox"/>	Gas natural <input type="checkbox"/>
		Biomasa <input type="checkbox"/>	Placas solares <input type="checkbox"/>
Otros :			

ASEOS PÚBLICOS (se censará cada uno de los módulos de servicios diferenciados)

ASEOS PÚBLICOS

Atributos específicos			
PÚBLICOS	<input type="checkbox"/>	Nº DE URINARIOS	
DEPORTISTAS	<input type="checkbox"/>	Nº LAVABOS	
COMÚN	<input type="checkbox"/>	Nº DE INODOROS	

ALMACEN DEPORTIVO (se diferencia del almacen general en que éste tiene una relación directa con los espacios deportivos asociados)

ALMACEN DEPORTIVO

Atributos específicos			
SUPERFICIE		VENTILACIÓN NATURAL	
ALTURA		LUX DE ILUMINACIÓN	
PUERTA DIRECTA		Nº RENOVACIONES AIRE /HORA	

ALMACEN MANTENIMIENTO

ALMACEN MANTENIMIENTO

Atributos específicos			
SUPERFICIE		VENTILACIÓN NATURAL	
ALTURA		LUX DE ILUMINACIÓN	
PUERTA DIRECTA		Nº RENOVACIONES AIRE /HORA	

GRADAS (se censará cada tipo por separado en cada instalación)

GRADAS DE ESPECTADORES

Atributos específicos			
GRADA FIJA	<input type="checkbox"/>	CUBIERTA TOTAL	<input type="checkbox"/>
GRADA MÓVIL	<input type="checkbox"/>	CUBIERTA PARCIAL	<input type="checkbox"/>
GRADA MIXTA	<input type="checkbox"/>	SIN CUBIERTA	<input type="checkbox"/>
		Nº DE PLAZAS SENTADOS	
		Nº DE PLAZAS DE PIE	



Espacios Complementarios

ESPACIOS COMPLEMENTARIOS ESPECÍFICOS (característicos de determinadas instalaciones deportivas)

REMONTES (cable esquí)

<input type="checkbox"/> REMONTE	Atributos específicos			
	LONGITUD		CAPACIDAD	
	DESNIVEL		DENOMINACIÓN	

ZONA VARADA EN PLAYA

<input type="checkbox"/> ZONA VARADA	Atributos específicos				
	PASILLO ACCESO ESTACIONAL	<input type="checkbox"/>	PASILLO ACCESO PERMANENTE	<input type="checkbox"/>	SUPERFICIE

AERÓDROMOS

<input type="checkbox"/> AERÓDROMO	Atributos específicos				
	Nº DE PISTAS		ANCHURA		PAVIMENTO PISTA PRINCIPAL
	TALLER	<input type="checkbox"/>	TORRE DE CONTROL	<input type="checkbox"/>	
	LONGITUD		Nº DE HANGARES		

REFUGIO DE MONTAÑA

<input type="checkbox"/> REFUGIO	Atributos específicos			
	COTA ALTURA		NOMBRE OFICIAL	
	GUARDA (Si/No)	<input type="checkbox"/>	Nº DE PLAZAS	
	COCINA (Si/No)	<input type="checkbox"/>		

PUERTOS E INSTALACIONES NAÚTICAS

<input type="checkbox"/>	Atributos específicos							
	ELECTRICIDAD	<input type="checkbox"/>	PANTALAN	<input type="checkbox"/>	DIQUE SECO	<input type="checkbox"/>	ELEVADOR	<input type="checkbox"/>
	VARADERO	<input type="checkbox"/>	GASOLINERA	<input type="checkbox"/>	RAMPA	<input type="checkbox"/>	AGUA POTABLE	<input type="checkbox"/>
	Nº DE AMARRES				CALADO DE LA BOCANA			

OTROS

<input type="checkbox"/> PALOMAR	SUPERFICIE		<input type="checkbox"/> CABALLERIZAS	Nº DE PLAZAS	
---	------------	--	--	--------------	--



Espacios Complementarios

CÓDIGO INSTALACIÓN 18116502	ESPACIO COMPLEMENTARIO Nº 3	Nombre del espacio complementario (si está repetido numéralo) VESTUARIOS
---------------------------------------	---------------------------------------	--

NOMBRE DE TODOS LOS ESPACIOS DEPORTIVOS A QUE DA SERVICIO ESTE ESPACIO COMPLEMENTARIO PISCINA AIRE LIBRE
--

ATRIBUTOS GENERALES

ESTADO DE USO (del espacio deportivo. No de la instalación en su conjunto)	Año de Construcción * 0	Año de Remodelación * 0
<input checked="" type="checkbox"/> En Uso (cuando funciona normalmente en su periodo de apertura) <input type="checkbox"/> En Uso (funciona normalmente durante gran parte del año) <input checked="" type="checkbox"/> En Uso Estacional (funciona en la temporada normal de actividad) <input type="checkbox"/> Fuera de Uso (no funciona normalmente en su periodo de apertura) <input type="checkbox"/> En Construcción (ha comenzado la obra pero todavía no está funcionando) <input type="checkbox"/> En Remodelación (temporalmente fuera de uso por trabajos de adecuación) <input type="checkbox"/> Fuera de Uso (cierre permanente con carácter indefinido)	* Se refiere al espacio complementario no a la instalación.	
CONSERVACIÓN (estado general de conservación, no limpieza)	OBSERVACIONES	
<input checked="" type="checkbox"/> Bueno <input type="checkbox"/> Regular (alguna imperfección pero no impide el uso normal) <input type="checkbox"/> Mal estado (no adecuado para el desarrollo normal de la actividad) <input type="checkbox"/> Inservible (inviabile para la realización de la actividad)		

ESPACIOS COMPLEMENTARIOS GENERALES

VESTUARIOS (se censará por separado cada bloque de conjunto de vestuarios que tenga un funcionamiento homogéneo e independiente)						
<input checked="" type="checkbox"/> VESTUARIOS	Atributos específicos					
	Nº VESTUARIOS COLECTIVOS		Nº CABINAS INDIVIDUALES		Nº DUCHAS	
	Nº VESTUARIOS INDIVIDUALES		Nº TAQUILLAS INDIVIDUALES		Nº LAVABOS	
	SUPERFICIE		Nº DE URINARIOS		Nº INODOROS	
	SISTEMA DE PRODUCCIÓN DE ACS	Gasoil <input type="checkbox"/> Gas natural <input type="checkbox"/> Biomasa <input type="checkbox"/> Placas solares <input type="checkbox"/>		Otros :		

ASEOS PÚBLICOS (se censará cada uno de los módulos de servicios diferenciados)

<input type="checkbox"/> ASEOS PÚBLICOS	Atributos específicos				
	PÚBLICOS	<input type="checkbox"/>	Nº DE URINARIOS		
	DEPORTISTAS	<input type="checkbox"/>	Nº LAVABOS		
	COMÚN	<input type="checkbox"/>	Nº DE INODOROS		

ALMACEN DEPORTIVO (se diferencia del almacen general en que éste tiene una relación directa con los espacios deportivos asociados)

<input type="checkbox"/> ALMACEN DEPORTIVO	Atributos específicos				
	SUPERFICIE		VENTILACIÓN NATURAL		
	ALTURA		LUX DE ILUMINACIÓN		
	PUERTA DIRECTA		Nº RENOVACIONES AIRE /HORA		

ALMACEN MANTENIMIENTO

<input type="checkbox"/> ALMACEN MANTENIMIENTO	Atributos específicos				
	SUPERFICIE		VENTILACIÓN NATURAL		
	ALTURA		LUX DE ILUMINACIÓN		
	PUERTA DIRECTA		Nº RENOVACIONES AIRE /HORA		

GRADAS (se censará cada tipo por separado en cada instalación)

<input type="checkbox"/> GRADAS DE ESPECTADORES	Atributos específicos					
	GRADA FIJA	<input type="checkbox"/>	CUBIERTA TOTAL	<input type="checkbox"/>	Nº DE PLAZAS SENTADOS	
	GRADA MÓVIL	<input type="checkbox"/>	CUBIERTA PARCIAL	<input type="checkbox"/>	Nº DE PLAZAS DE PIE	
	GRADA MIXTA	<input type="checkbox"/>	SIN CUBIERTA	<input type="checkbox"/>		



Espacios Complementarios

ESPACIOS COMPLEMENTARIOS ESPECÍFICOS (característicos de determinadas instalaciones deportivas)

REMONTES (cable esquí)

<input type="checkbox"/> REMONTE	Atributos específicos			
	LONGITUD		CAPACIDAD	
	DESNIVEL		DENOMINACIÓN	

ZONA VARADA EN PLAYA

<input type="checkbox"/> ZONA VARADA	Atributos específicos				
	PASILLO ACCESO ESTACIONAL	<input type="checkbox"/>	PASILLO ACCESO PERMANENTE	<input type="checkbox"/>	SUPERFICIE

AERÓDROMOS

<input type="checkbox"/> AERÓDROMO	Atributos específicos				
	Nº DE PISTAS		ANCHURA		PAVIMENTO PISTA PRINCIPAL
	TALLER	<input type="checkbox"/>	TORRE DE CONTROL	<input type="checkbox"/>	
	LONGITUD		Nº DE HANGARES		

REFUGIO DE MONTAÑA

<input type="checkbox"/> REFUGIO	Atributos específicos			
	COTA ALTURA		NOMBRE OFICIAL	
	GUARDA (Si/No)	<input type="checkbox"/>	Nº DE PLAZAS	
	COCINA (Si/No)	<input type="checkbox"/>		

PUERTOS E INSTALACIONES NAÚTICAS

<input type="checkbox"/>	Atributos específicos							
	ELECTRICIDAD	<input type="checkbox"/>	PANTALAN	<input type="checkbox"/>	DIQUE SECO	<input type="checkbox"/>	ELEVADOR	<input type="checkbox"/>
	VARADERO	<input type="checkbox"/>	GASOLINERA	<input type="checkbox"/>	RAMPA	<input type="checkbox"/>	AGUA POTABLE	<input type="checkbox"/>
	Nº DE AMARRES				CALADO DE LA BOCANA			

OTROS

<input type="checkbox"/> PALOMAR	SUPERFICIE		<input type="checkbox"/> CABALLERIZAS	Nº DE PLAZAS	
---	------------	--	--	--------------	--



Instalación deportiva

CÓDIGO INSTALACIÓN 18116503	<input type="checkbox"/> BAJA El año : 0	<input type="checkbox"/> ALTA	
Instalación del censo 97 que ya no existe		Instalación que no está en censo provisional 05	
Comunidad Autónoma ANDALUCÍA	Provincia GRANADA	Municipio (obligatorio) Lanjarón	Zonas GR-6 ALPUJARRA GRANADINA
Núcleo de Población LANJARON	Distrito	Barrio	
Nombre oficial de la instalación (obligatorio) HOTEL ANDALUCIA		Nombre por el que es conocida la instalación (si es distinto)	
Dirección : vía, número, código postal (obligatorio) AVENIDA ALPUJARRA Nº: 15-17 Código postal 18420		Año de Inicio de la Actividad Deportiva (4dígitos) 1970	
Teléfono 958770136	Fax	E-Mail	Página Web www.hotelandalucia.com
Coordenadas Geográficas (X,Y,Z) en el punto de acceso a la instalación			
Latitud : 0	Longitud : 0	Altura : 0	UTMX: 456623 UTM Y: 4085859,5
Situación de la Instalación (elegir una)			
Urbana : <input checked="" type="radio"/>	Periférica (borde urbana) : <input type="radio"/>	No Urbana : <input type="radio"/>	
Accesibilidad (sobre todo para las sillas de ruedas)			
Deportistas :	<input checked="" type="checkbox"/> Tienen acceso desde el exterior <input checked="" type="checkbox"/> Pueden circular por el interior <input checked="" type="checkbox"/> Tienen vestuarios adaptados	Visitantes/Espectadores :	<input checked="" type="checkbox"/> Tienen acceso desde el exterior <input checked="" type="checkbox"/> Pueden circular por el interior <input checked="" type="checkbox"/> Tienen aseos adaptados
Régimen de Acceso a la Instalación (se pueden marcar más de una opción)			
<input type="checkbox"/> Libre Gratuito	<input checked="" type="checkbox"/> Libre pagando entrada (un uso o bono)	<input type="checkbox"/> Libre pagando cuota de abono	<input type="checkbox"/> Restringido a Alumnos (de un centro de enseñanza) <input type="checkbox"/> Restringido a residentes (del edificio o establecimiento turístico) <input type="checkbox"/> Restringido a trabajadores o accionistas
Usuarios que utilizan la instalación (se puede marcar más de una opción)			
<input type="checkbox"/> Escolares (grupos de centros de enseñanza) <input checked="" type="checkbox"/> Deportistas en general (usuarios individuales o en grupo) <input type="checkbox"/> Deportistas de competición (federados o similar)			
Propiedad de la Instalación (Nombre del propietario (en caso de no saberlo, el del suelo). Si es un particular se pondrá PARTICULAR)			
<input type="checkbox"/> PROPIEDAD PÚBLICA			
<input type="checkbox"/> Administración General del Estado <input type="checkbox"/> Consejo Superior de Deportes (CSD) <input type="checkbox"/> Universidad Nacional de Enseñanza a Distancia <input type="checkbox"/> M. de Defensa (instalación propiedad de las FFAA) <input type="checkbox"/> M. de Defensa IES y Centros Públicos de Enseñanza <input type="checkbox"/> M. de Defensa Academias Militares <input type="checkbox"/> M. de Interior (Policia Nacional y Guardia Civil) <input type="checkbox"/> M. de Interior Instituciones penitenciarias <input type="checkbox"/> M. de Interior Academias de Formación Policial <input type="checkbox"/> Otros ministerios <input type="checkbox"/> Organismos Autónomos distintos del CSD <input type="checkbox"/> Empresas propiedad del estado <input type="checkbox"/> Otros		<input type="checkbox"/> Administración Autonómica <input type="checkbox"/> Comunidad Autónoma <input type="checkbox"/> Institutos de Enseñanza Secundaria (IES) <input type="checkbox"/> Centros de Educación Infantil (de 0 a 3 años) <input type="checkbox"/> Policía Autónoma <input type="checkbox"/> Universidades Públicas <input type="checkbox"/> Empresas propiedad de C.C.A.A. <input type="checkbox"/> Otros	
		<input type="checkbox"/> Administración Local <input type="checkbox"/> Ayuntamiento (propiedad municipal) <input type="checkbox"/> Centro de Educación Infantil y Primaria (CEIP) <input type="checkbox"/> Institutos de Enseñanza Secundaria (IES) <input type="checkbox"/> Centros de Educación Infantil (de 0 a 3 años) <input type="checkbox"/> Entidades Locales Menores <input type="checkbox"/> Comarcas. Mancomunidades o Feder. Municipios <input type="checkbox"/> Diputaciones <input type="checkbox"/> Centro de Educación Infantil y Primaria (CEIP) <input type="checkbox"/> Institutos de Enseñanza Secundaria (IES) <input type="checkbox"/> Centros de Educación Infantil (de 0 a 3 años) <input type="checkbox"/> Empresas propiedad de la Adm. Local. <input type="checkbox"/> Otros	



Instalación deportiva

<input checked="" type="checkbox"/> PROPIEDAD PRIVADA	
<input type="checkbox"/> Privados Deportivos (asociativos o empresas) <ul style="list-style-type: none"><input type="checkbox"/> Asociativos<ul style="list-style-type: none"><input type="checkbox"/> Fundaciones Deportivas<input type="checkbox"/> Federaciones Deportivas<ul style="list-style-type: none"><input type="checkbox"/> Nacional<input type="checkbox"/> Autonómica<input type="checkbox"/> Local<input type="checkbox"/> Clubes<input type="checkbox"/> Asociaciones y Agrupaciones<input type="checkbox"/> Peñas<input type="checkbox"/> Otros<input type="checkbox"/> Empresas cuyo fin sea el deporte<ul style="list-style-type: none"><input type="checkbox"/> Sociedades Anónimas Deportivas<input type="checkbox"/> Sociedades Empresariales Deportivas<input type="checkbox"/> Otras	<input checked="" type="checkbox"/> Privados No Deportivos (otros fines no deportivos) <ul style="list-style-type: none"><input type="checkbox"/> Educativos (incluye todos los tipos de enseñanza)<ul style="list-style-type: none"><input type="checkbox"/> Universidades<input type="checkbox"/> Colegios privados concertados (con subvención)<input type="checkbox"/> Colegios privados<input type="checkbox"/> Guarderías<input type="checkbox"/> Otros<input type="checkbox"/> Religiosos (inst. religiosas que no sean de enseñanza)<input type="checkbox"/> Sociedades Empresariales (para sus trabajadores)<input type="checkbox"/> Residenciales<input checked="" type="checkbox"/> Turísticos (hostelería y turismo, como hoteles, etc)<input type="checkbox"/> Otros

GESTIÓN DE LA INSTALACIÓN (Nombre del gestor (en caso de no saberlo, el del suelo). Si es un particular se pondrá PARTICULAR)

<input type="checkbox"/> GESTIÓN PÚBLICA	
<input type="checkbox"/> Administración General del Estado <ul style="list-style-type: none"><input type="checkbox"/> Consejo Superior de Deportes (CSD)<input type="checkbox"/> Universidad Nacional de Enseñanza a Distancia<input type="checkbox"/> M. de Defensa (instalación propiedad de las FFAA)<ul style="list-style-type: none"><input type="checkbox"/> M. de Defensa IES y Centros Públicos de Enseñanza<input type="checkbox"/> M. de Defensa Academias Militares<input type="checkbox"/> M. de Interior (Policía Nacional y Guardia Civil)<ul style="list-style-type: none"><input type="checkbox"/> M. de Interior Instituciones penitenciarias<input type="checkbox"/> M. de Interior Academias de Formación Policial<input type="checkbox"/> Otros ministerios<input type="checkbox"/> Organismos Autónomos distintos del CSD<input type="checkbox"/> Empresas propiedad del estado<input type="checkbox"/> Otros	<input type="checkbox"/> Administración Autónoma <ul style="list-style-type: none"><input type="checkbox"/> Comunidad Autónoma<ul style="list-style-type: none"><input type="checkbox"/> Institutos de Enseñanza Secundaria (IES)<input type="checkbox"/> Centros de Educación Infantil (de 0 a 3 años)<input type="checkbox"/> Policía Autónoma<input type="checkbox"/> Universidades Públicas<input type="checkbox"/> Empresas propiedad de C.C.A.A.<input type="checkbox"/> Otros
	<input type="checkbox"/> Administración Local <ul style="list-style-type: none"><input type="checkbox"/> Ayuntamiento (propiedad municipal)<ul style="list-style-type: none"><input type="checkbox"/> Centro de Educación Infantil y Primaria (CEIP)<input type="checkbox"/> Institutos de Enseñanza Secundaria (IES)<input type="checkbox"/> Centros de Educación Infantil (de 0 a 3 años)<input type="checkbox"/> Entidades Locales Menores<input type="checkbox"/> Comarcas. Mancomunidades o Feder. Municipios<input type="checkbox"/> Diputaciones<ul style="list-style-type: none"><input type="checkbox"/> Centro de Educación Infantil y Primaria (CEIP)<input type="checkbox"/> Institutos de Enseñanza Secundaria (IES)<input type="checkbox"/> Centros de Educación Infantil (de 0 a 3 años)<input type="checkbox"/> Empresas propiedad de la Adm. Local.<input type="checkbox"/> Otros

<input checked="" type="checkbox"/> GESTIÓN PRIVADA	
<input type="checkbox"/> Privados Deportivos (asociativos o empresas) <ul style="list-style-type: none"><input type="checkbox"/> Asociativos<ul style="list-style-type: none"><input type="checkbox"/> Fundaciones Deportivas<input type="checkbox"/> Federaciones Deportivas<ul style="list-style-type: none"><input type="checkbox"/> Nacional<input type="checkbox"/> Autonómica<input type="checkbox"/> Local<input type="checkbox"/> Clubes<input type="checkbox"/> Asociaciones y Agrupaciones<input type="checkbox"/> Peñas<input type="checkbox"/> Otros<input type="checkbox"/> Empresas cuyo fin sea el deporte<ul style="list-style-type: none"><input type="checkbox"/> Sociedades Anónimas Deportivas<input type="checkbox"/> Sociedades Empresariales Deportivas<input type="checkbox"/> Otras	<input checked="" type="checkbox"/> Privados No Deportivos (otros fines no deportivos) <ul style="list-style-type: none"><input type="checkbox"/> Educativos (incluye todos los tipos de enseñanza)<ul style="list-style-type: none"><input type="checkbox"/> Universidades<input type="checkbox"/> Colegios privados concertados (con subvención)<input type="checkbox"/> Colegios privados<input type="checkbox"/> Guarderías<input type="checkbox"/> Otros<input type="checkbox"/> Religiosos (inst. religiosas que no sean de enseñanza)<input type="checkbox"/> Sociedades Empresariales (para sus trabajadores)<input type="checkbox"/> Residenciales<input checked="" type="checkbox"/> Turísticos (hostelería y turismo, como hoteles, etc)<input type="checkbox"/> Otros



Instalación deportiva

USA ENERGÍA RENOVABLE

Placa Solar Termica Placa Solar Fotovoltaica Eólica Hidráulica Biomasa

COMPLEJO DEPORTIVO

Pertenece a un Complejo Deportivo : No Nombre Complejo:

SITUACION URBANISTICA	Planteamiento que le afecta:	NNSS DE LANJARON
	Clasificación del suelo:	SUELO URBANO CONSOLIDADO
	Calificación del suelo:	INSTALACIONES HOTELERAS

CONDICIONES URBANISTICAS	Condiciones del Solar	Calzada pavimentada	<input checked="" type="checkbox"/>
		Encintado de aceras	<input checked="" type="checkbox"/>
		Suministro de agua	<input checked="" type="checkbox"/>
		Alcantarillado	<input checked="" type="checkbox"/>
		Electricidad	<input checked="" type="checkbox"/>
		Alumbrado público	<input checked="" type="checkbox"/>
	Parcelación	Superficie del solar:	3610 M2
		Parcela mínima :	LA CATASTRAL
		Proyectado :	3111 M2

		Normas	Proyectado
CONDICIONES DE LA EDIFICACIÓN	OCUPACIÓN	Ocupación	60 %
		Fondo máximo edificable	m
		Dimensión patios	<3 m
	ALTURAS	Altura máxima en m	m
		Nº max de plantas	4 Ó 3
		Planta baja incl. semisótano	m
		Alt. semisó. a cara inf. forjado	1,20 M. m
	EDIFICABILIDAD	Uso distinto residencial	
		Uso residencial	m2/m2
	SITUACIÓN DE LAS EDIFICACIONES	Retranqueos a fachada	SE PERMITE
Otros retranqueos		SE PERMITE	
TIPOLOGÍA		m	

CUMPLIMIENTO NORMATIVA TÉCNICA	Protección contra incendios	Bies	<input type="checkbox"/>
		Extintores	<input type="checkbox"/>
		Detección de incendios	<input type="checkbox"/>
	Accesibilidad	Adaptación de Aseos	<input type="checkbox"/>
		Adaptación de Vestuarios	<input type="checkbox"/>
		Pasillos	<input type="checkbox"/>
		Accesos exteriores	<input type="checkbox"/>
	Reglamento de espectáculos públicos	Señalización evacuación	<input type="checkbox"/>
		Alumbrado de emergencia	<input type="checkbox"/>
		Grupo electrógeno	<input type="checkbox"/>
		Plan de emergencia	<input type="checkbox"/>



Instalación deportiva

ATENCIÓN ADMINISTRATIVA	Persona de atención al usuario	<input type="checkbox"/>
	Archivo e historial de cada usuario	<input type="checkbox"/>
	Archivos informatizados	<input type="checkbox"/>
	Despachos para atención confidencial	<input type="checkbox"/>
	Posibilidad de pago con tarjeta de crédito	<input type="checkbox"/>
	Relaciones públicas para atención a usuarios	<input type="checkbox"/>
	Conexión a Internet	<input type="checkbox"/>
	Prensa escrita	<input type="checkbox"/>

INFORMACION ADICIONAL

<input type="checkbox"/> Transporte Colectivo (parada cercana)	<input type="checkbox"/> Servicios Comerciales	<input type="checkbox"/> Masaje
<input type="checkbox"/> Integrado en centro sociocultural	<input type="checkbox"/> Control de Acceso	<input type="checkbox"/> Aula de Formación
<input type="checkbox"/> Protección contra Incendios	<input type="checkbox"/> Salón de Actos	<input type="checkbox"/> Sauna
<input type="checkbox"/> Taller de Mantenimiento	<input type="checkbox"/> Centro Médico	<input type="checkbox"/> Hidromasaje
<input checked="" type="checkbox"/> Almacén General	<input checked="" type="checkbox"/> Enfermería	<input type="checkbox"/> Baño Turco
<input type="checkbox"/> Aparcamiento (propio o cercano)	<input type="checkbox"/> Fisioterapia	<input type="checkbox"/> Ducha Ciclónica
<input checked="" type="checkbox"/> Oficinas	<input type="checkbox"/> Estética	<input type="checkbox"/> Sala de Lectura
<input type="checkbox"/> Bar	<input type="checkbox"/> Peluquería	<input type="checkbox"/> Sala de Exposiciones
<input checked="" type="checkbox"/> Restaurante	<input type="checkbox"/> Zona Infantil	<input type="checkbox"/> Otros:

Observaciones

SISTEMAS DE GESTIÓN	Sistemas Informáticos de Gestión	Programa a medida	<input type="radio"/>
		Programa propio	<input type="radio"/>
		No existe	<input type="radio"/>
	Estado de Hardware (5)	Óptimo	<input type="radio"/>
		Bueno	<input type="radio"/>
		Malo	<input type="radio"/>
	Control de Acceso	Mecanismo automático	<input type="radio"/>
		Mecanismo manual	<input type="radio"/>
		No existe	<input type="radio"/>



Espacio deportivo convencional

CÓDIGO INSTALACIÓN	ESPACIO DEPORTIVO Nº	¿Es el espacio deportivo principal de la Instalación?
18116503	1	<input checked="" type="checkbox"/>

Nombre del espacio deportivo (si está repetido numéralo)

PISCINA GRANDE

ATRIBUTOS GENERALES

CERRAMIENTO (del espacio deportivo. No de la instalación en su conjunto)

Espacio Abierto (sin cubierta o temporal. Globos, lonas, no cerramiento lateral)

Aire Libre (no dispone de ningún tipo de cubierta)

Cerramiento estacional (tiene cerramiento pero solo en temporadas)

Sólo Cubierto (tiene cubierta pero está abierto lateralmente)

Recinto Cerrado (con cubierta y cerramiento lateral al menos hasta 2/3 partes)

Cerrado Fijo (cerramiento tradicional)

Cubierta Móvil (la cubierta es móvil y permite cerrar en un momento dado)

Cerramiento Textil (con lonas o similar no desmontables, no estacional)

Año de Construcción *	Año de Remodelación *
1970	0

* Se refiere al espacio deportivo no a la instalación.

ESTADO DE USO (del espacio deportivo. No de la instalación en su conjunto)

En Uso (cuando funciona normalmente en su período de apertura)

En Uso (funciona normalmente durante gran parte del año)

En Uso Estacional (funciona en la temporada normal de actividad)

Fuera de Uso (no funciona normalmente en su periodo de apertura)

En Construcción (ha comenzado la obra pero todavía no está funcionando)

En Remodelación (temporalmente fuera de uso por trabajos de adecuación)

Fuera de Uso (cierre permanente con carácter indefinido)

Sistema de Calefacción

SI NO

Sistema de Climatización

SI NO

Altura libre (solo cubierto)

Actividad Deportiva Principal

Natación Recreativa

Otras Actividades

ILUMINACIÓN (posibilidades de uso nocturno en función del alumbrado artificial)

Permite Uso Nocturno (se puede desarrollar en su mayor parte la actividad)

Permite la Competición

Permite Entrenamientos

No Permite Uso Nocturno (cuando no hay o es parcial o insuficiente)

No Hay Iluminación

Es Parcial o Insuficiente

PAVIMENTO (si hay varios el más representativo.)

NATURAL (carácter natural sin proceso de prefabricación)

Tierra (pavimento original) Tierra Batida Ceniza

Tierra Estabilizada Hierba Natural Arena

Cantos Rodados/Rocas Nieve Hielo Otros

MADERA (de madera o corcho adaptados a pavimentos deportivos)

Madera-Rígido (sobre solera rígida) Corcho-Rígido

Madera-Elastica (sobre base elastica, rastreles) Corcho-Elastico

Otros Pavimentos de madera

HIERBA ARTIFICIAL

Agua (sin arena ni caucho) Arena Caucho Otros

SINTÉTICOS (prefabricados o en obra, de PVC, caucho, poliuretano, latex, ...)

Sintético-Rígido Sintético-Elastico Otros

MÉTÁLICOS

Acero Inoxidable Acero (chapa) Aluminio Otros

HORMIGONES Y AGLOMERADOS (pavimentos duros de composición aglomerada)

Hormigón (sin tratar) Hormigón Poroso Resina Acrílicas

Hormigón (con tratamiento superficial) Asfalto Otros

BALDOSAS Y SIMILAR (formado por piezas de cerámica, hormigón o piedra)

Baldosa Cerámica Baldosa Hormigón Terrazo

Baldosa Asfáltica Loseta (gresite) Piedra Otros

OTROS PAVIMENTOS

Moqueta Tatami Tapiz Fibra de Vidrio Otros

CONSERVACIÓN DEL PAVIMENTO

Bueno

Regular (alguna imperfección)

Mal estado (no adecuado para la p.d.)

Inservible (inviabile para la p.d.)

No permite la práctica deportiva

OBSERVACIONES



Espacio deportivo convencional

TIPOLOGÍA DE ESPACIOS CONVENCIONALES Y SUS ATRIBUTOS ESPECÍFICOS

PISTAS

PISTAS POLIDEPORTIVAS (permiten la práctica de varios deportes)

- Pistas Polideportivas 1 de 400 a 800 m2 en espacio Abierto
- Pistas Polideportivas 2 de 800 a 1000 m2 en espacio Abierto
- Pistas Polideportivas 3 de 1000 a 1288 m2 en espacio Abierto
- Pistas Polideportivas 4 de 1288 a 1632 m2 en espacio Abierto
- Pistas Polideportivas 1 de 400 a 800 m2 en espacio Cerrado
- Pistas Polideportivas 2 de 800 a 1000 m2 en espacio Cerrado
- Pistas Polideportivas 3 de 1000 a 1288 m2 en espacio Cerrado
- Pistas Polideportivas 4 de 1288 a 1632 m2 en espacio Cerrado

PISTAS ESPECIALIZADAS Y OTRAS PISTAS (adaptadas a un deporte y no catalogadas)

- Pista de Tenis Pista de Hielo Pista de Petanca
- Otras Pistas Mayores de 400 m2 en espacios Abiertos
- Pequeñas menores de 400 m2 en espacios Abiertos
- Otras Pistas Mayores de 400 m2 en espacios Cerrados
- Pequeñas menores de 400 m2 en espacios Cerrados

Atributos específicos

LARGO (marcaje más márgenes)	
ANCHO (marcaje más márgenes)	
SUPERFICIE (incluido márgenes)	

PISTAS CON PARED

PISTAS POLIDEPORTIVAS CON FRONTÓN (con dos paredes como mínimo para varios deportes)

- P. Polid. con Frontón 1 de 400 a 800 m2 en espacio Abierto
- P. Polid. con Frontón 2 de 800 a 1000 m2 en espacio Abierto
- P. Polid. con Frontón 3 mayor de 1000 m2 en espacio Abierto
- P. Polid. con Frontón 1 de 400 a 800 m2 en espacio Cerrado
- P. Polid. con Frontón 2 de 800 a 1000 m2 en espacio Cerrado
- P. Polid. con Frontón 3 mayor de 1000 m2 en espacio Cerrado

FRONTONES Y OTRAS PISTAS CON PARED (adaptadas a un deporte y no catalogadas)

- Frontón en espacio Abierto Padel Squash
- Trinquete en espacio Abierto
- Otras Pistas con pared mayores de 400m2 en espacio Abierto
- Otras Pistas con pared menores de 400 m2 en espacio Abierto
- Frontón en espacio Cerrado
- Trinquete en espacio Cerrado
- Otras Pistas con pared mayores de 400m2 en espacio Cerrado

Atributos específicos

LARGO (marcaje más márgenes)	
ANCHO (marcaje más márgenes)	
SUPERFICIE (incluido márgenes)	
ALTURA PARED (la principal)	
Nº PAREDES (laterales)	

CAMPOS (de forma rectangular, definidos por el pavimento o valla perimetral. Normalmente superan los 1500 m2)

CAMPOS POLIDEPORTIVOS (permiten la práctica de varios deportes)

- Campo Polideportivo 1 de 1500 a 4000 m2 (menor que un campo de fútbol)
- Campo Polideportivo 2 de 4000 a 8000 m2 (la mayoría de futbol hasta 100x80m)
- Campo Polideportivo 3 mayor de 8000 m2 (campos grandes de fútbol de más de 100x80m)

CAMPOS ESPECIALIZADOS Y OTROS CAMPOS (para un deporte y los no catalogados)

- Fútbol mínimo 4000 m2 Fútbol-7 mínimo 1500 m2 Rugby mínimo 4000 m2
- Hockey mínimo 4000 m2 Béisbol mínimo 4000 m2 Softbol
- Zona de lanzamiento de Atletismo. Campo interior de la pista de atletismo
- Otros campos mayores de 2000 m2 Otros campos menores de 2000 m2

Atributos específicos

LARGO (marcaje más márgenes)	
ANCHO (marcaje más márgenes)	
SUPERFICIE (incluido márgenes)	



Espacio deportivo convencional

VASOS DE PISCINA (Actividad en medio acuático. En recinto cerrado piscinas cubiertas)

<input type="checkbox"/> VASOS DEPORTIVOS (tienen dimensiones que se adaptan a la competición) <input type="checkbox"/> Vaso Deportivo de 50 m en espacio abierto <input type="checkbox"/> Vaso Deportivo de 25 m en espacio abierto <input type="checkbox"/> Vaso Deportivo de 50 m en espacio cerrado <input type="checkbox"/> Vaso Deportivo de 25 m en espacio cerrado <input checked="" type="checkbox"/> OTROS VASOS (vasos de carácter no deportivo) <input type="checkbox"/> Vaso de enseñanza en espacio abierto <input type="checkbox"/> Vaso hidromasaje <input type="checkbox"/> Otros Vasos > 50 m2 en espacio abierto <input type="checkbox"/> Vaso de enseñanza en espacio cerrado <input type="checkbox"/> Vaso de chapoteo en espacio cerrado <input type="checkbox"/> Vaso Deportivo 33 m en espacio abierto <input type="checkbox"/> Vaso de Saltos en espacio abierto <input type="checkbox"/> Vaso Deportivo 33 m en espacio cerrado <input type="checkbox"/> Vaso de Saltos en espacio cerrado <input checked="" type="checkbox"/> Vaso recreativo en espacio abierto <input type="checkbox"/> Vaso de chapoteo en espacio abierto <input type="checkbox"/> Otros Vasos < 50 m2 <input type="checkbox"/> Vaso recreativo en espacio cerrado <input type="checkbox"/> Otros Vasos > 50 m2 en espacio cerrado	<table border="1"> <thead> <tr> <th colspan="2">Atributos específicos</th> </tr> </thead> <tbody> <tr> <td>LARGO (mayor del vaso)</td> <td>0 m.</td> </tr> <tr> <td>ANCHO (mayor del vaso)</td> <td>0 m.</td> </tr> <tr> <td>SUPERFICIE (de lámina de agua))</td> <td>227 m2</td> </tr> <tr> <td>PROFUNDIDA MÁXIMA</td> <td>2 m.</td> </tr> <tr> <td>PROFUNDIDAD MÍNIMA</td> <td>1,4 m.</td> </tr> <tr> <td>NÚMERO DE CALLES</td> <td>0</td> </tr> </tbody> </table>	Atributos específicos		LARGO (mayor del vaso)	0 m.	ANCHO (mayor del vaso)	0 m.	SUPERFICIE (de lámina de agua))	227 m2	PROFUNDIDA MÁXIMA	2 m.	PROFUNDIDAD MÍNIMA	1,4 m.	NÚMERO DE CALLES	0
Atributos específicos															
LARGO (mayor del vaso)	0 m.														
ANCHO (mayor del vaso)	0 m.														
SUPERFICIE (de lámina de agua))	227 m2														
PROFUNDIDA MÁXIMA	2 m.														
PROFUNDIDAD MÍNIMA	1,4 m.														
NÚMERO DE CALLES	0														
Tipo de Rebosadero del Vaso <input checked="" type="checkbox"/> Desbordante (Munich) <input type="checkbox"/> Lineal en Pared (Garganta) <input type="checkbox"/> Puntual en Pared (Skimers) <input type="checkbox"/> No tiene															

ESPACIOS LONGITUDINALES (La actividad se desarrolla siguiendo un recorrido)

<input type="checkbox"/> ESPACIOS LONGITUDINALES DE ATLETISMO (Pistas de carreras y otros longitudinales) <input type="checkbox"/> Pista de Atletismo de 400m <input type="checkbox"/> 300 m de cuerda <input type="checkbox"/> 200 m de cuerda <input type="checkbox"/> Recta de carreras de Atletismo <input type="checkbox"/> Recta de saltos (longitud, triple y pértiga) <input type="checkbox"/> Zona de Salto de Altura <input type="checkbox"/> Otras Pistas de Atletismo (dimesiones irregulares) <input type="checkbox"/> OTROS ESPACIOS LONGITUDINALES (para un deporte, pequeños y no catalogados) <input type="checkbox"/> Velódromo <input type="checkbox"/> Patinódromo <input type="checkbox"/> Anillo de Hielo <input type="checkbox"/> Otros Espacios Longitudinales (mayores de 100m) <input type="checkbox"/> Otros menores de 100m	<table border="1"> <thead> <tr> <th colspan="2">Atributos específicos</th> </tr> </thead> <tbody> <tr> <td>LARGO longitud, cuerda)</td> <td></td> </tr> <tr> <td>ANCHODE LA CUERDA</td> <td></td> </tr> <tr> <td>SUPERFICIE (incluido márgenes)</td> <td></td> </tr> <tr> <td>Nº DE CALLES (solo deportivo)</td> <td></td> </tr> </tbody> </table>	Atributos específicos		LARGO longitud, cuerda)		ANCHODE LA CUERDA		SUPERFICIE (incluido márgenes)		Nº DE CALLES (solo deportivo)	
Atributos específicos											
LARGO longitud, cuerda)											
ANCHODE LA CUERDA											
SUPERFICIE (incluido márgenes)											
Nº DE CALLES (solo deportivo)											

SALAS (Se desarrollan las actividades en recinto cerrado. Pueden ser irregulares)

<input type="checkbox"/> SALAS POLIVALENTES (para actividades de uso no especializado. E.Física. Aerobic, etc) <input type="checkbox"/> Sala Polivalente 1 (sala polivalente de 100 a 200 m2 de superficie) <input type="checkbox"/> Sala Polivalente 2 (sala polivalente de 200 a 300 m2 de superficie) <input type="checkbox"/> Sala Polivalente 3 (sala polivalente mayor de 300 m2 de superficie) <input type="checkbox"/> SALAS ESPECIALIZADAS Y OTRAS SALAS (adaptadas a un uso especializado y otras) <input type="checkbox"/> Sala Equipada con aparatos gimnásticos, de musculación, cardiovasculares, etc) <input type="checkbox"/> Artes marciales (pavimento adaptado) <input type="checkbox"/> Sala Especializada (por la actividad) <input type="checkbox"/> Esgrima <input type="checkbox"/> Otras Salas mayor de 50 m2 <input type="checkbox"/> Menor de 50 m2	<table border="1"> <thead> <tr> <th colspan="2">Atributos específicos</th> </tr> </thead> <tbody> <tr> <td>LARGO (dimensión mayor)</td> <td></td> </tr> <tr> <td>ANCHO (dimensión menor)</td> <td></td> </tr> <tr> <td>SUPERFICIE (del espacio)</td> <td></td> </tr> </tbody> </table>	Atributos específicos		LARGO (dimensión mayor)		ANCHO (dimensión menor)		SUPERFICIE (del espacio)	
Atributos específicos									
LARGO (dimensión mayor)									
ANCHO (dimensión menor)									
SUPERFICIE (del espacio)									



Espacio deportivo convencional

CÓDIGO INSTALACIÓN 18116503	ESPACIO DEPORTIVO Nº 2	¿Es el espacio deportivo principal de la Instalación? <input type="checkbox"/>
---------------------------------------	----------------------------------	---

Nombre del espacio deportivo (si está repetido numéralo)
PISCINA PEQUEÑA

ATRIBUTOS GENERALES

CERRAMIENTO (del espacio deportivo. No de la instalación en su conjunto)

Espacio Abierto (sin cubierta o temporal. Globos, lonas, no cerramiento lateral)

Aire Libre (no dispone de ningún tipo de cubierta)

Cerramiento estacional (tiene cerramiento pero solo en temporadas)

Sólo Cubierto (tiene cubierta pero está abierto lateralmente)

Recinto Cerrado (con cubierta y cerramiento lateral al menos hasta 2/3 partes)

Cerrado Fijo (cerramiento tradicional)

Cubierta Móvil (la cubierta es móvil y permite cerrar en un momento dado)

Cerramiento Textil (con lonas o similar no desmontables, no estacional)

Año de Construcción *	Año de Remodelación *
1970	0

* Se refiere al espacio deportivo no a la instalación.

ESTADO DE USO (del espacio deportivo. No de la instalación en su conjunto)

En Uso (cuando funciona normalmente en su período de apertura)

En Uso (funciona normalmente durante gran parte del año)

En Uso Estacional (funciona en la temporada normal de actividad)

Fuera de Uso (no funciona normalmente en su periodo de apertura)

En Construcción (ha comenzado la obra pero todavía no está funcionando)

En Remodelación (temporalmente fuera de uso por trabajos de adecuación)

Fuera de Uso (cierre permanente con carácter indefinido)

Sistema de Calefacción

SI NO

Sistema de Climatización

SI NO

Altura libre (solo cubierto)

Actividad Deportiva Principal

Otras Actividades

ILUMINACIÓN (posibilidades de uso nocturno en función del alumbrado artificial)

Permite Uso Nocturno (se puede desarrollar en su mayor parte la actividad)

Permite la Competición

Permite Entrenamientos

No Permite Uso Nocturno (cuando no hay o es parcial o insuficiente)

No Hay Iluminación

Es Parcial o Insuficiente

PAVIMENTO (si hay varios el más representativo.)

NATURAL (carácter natural sin proceso de prefabricación)

Tierra (pavimento original) Tierra Batida Ceniza

Tierra Estabilizada Hierba Natural Arena

Cantos Rodados/Rocas Nieve Hielo Otros

MADERA (de madera o corcho adaptados a pavimentos deportivos)

Madera-Rígido (sobre solera rígida) Corcho-Rígido

Madera-Elástica (sobre base elástica, rastreles) Corcho-Elástico

Otros Pavimentos de madera

HIERBA ARTIFICIAL

Agua (sin arena ni caucho) Arena Caucho Otros

SINTÉTICOS (prefabricados o en obra, de PVC, caucho, poliuretano, latex, ...)

Sintético-Rígido Sintético-Elástico Otros

METÁLICOS

Acero Inoxidable Acero (chapa) Aluminio Otros

HORMIGONES Y AGLOMERADOS (pavimentos duros de composición aglomerada)

Hormigón (sin tratar) Hormigón Poroso Resina Acrílicas

Hormigón (con tratamiento superficial) Asfalto Otros

BALDOSAS Y SIMILAR (formado por piezas de cerámica, hormigón o piedra)

Baldosa Cerámica Baldosa Hormigón Terrazo

Baldosa Asfáltica Loseta (gresite) Piedra Otros

OTROS PAVIMENTOS

Moqueta Tatami Tapiz Fibra de Vidrio Otros

CONSERVACIÓN DEL PAVIMENTO

Bueno

Regular (alguna imperfección)

Mal estado (no adecuado para la p.d.)

Inservible (inviabile para la p.d.)

No permite la práctica deportiva

OBSERVACIONES



Espacio deportivo convencional

TIPOLOGÍA DE ESPACIOS CONVENCIONALES Y SUS ATRIBUTOS ESPECÍFICOS

PISTAS

PISTAS POLIDEPORTIVAS (permiten la práctica de varios deportes)

- Pistas Polideportivas 1 de 400 a 800 m2 en espacio Abierto
- Pistas Polideportivas 2 de 800 a 1000 m2 en espacio Abierto
- Pistas Polideportivas 3 de 1000 a 1288 m2 en espacio Abierto
- Pistas Polideportivas 4 de 1288 a 1632 m2 en espacio Abierto
- Pistas Polideportivas 1 de 400 a 800 m2 en espacio Cerrado
- Pistas Polideportivas 2 de 800 a 1000 m2 en espacio Cerrado
- Pistas Polideportivas 3 de 1000 a 1288 m2 en espacio Cerrado
- Pistas Polideportivas 4 de 1288 a 1632 m2 en espacio Cerrado

PISTAS ESPECIALIZADAS Y OTRAS PISTAS (adaptadas a un deporte y no catalogadas)

- Pista de Tenis Pista de Hielo Pista de Petanca
- Otras Pistas Mayores de 400 m2 en espacios Abiertos
- Pequeñas menores de 400 m2 en espacios Abiertos
- Otras Pistas Mayores de 400 m2 en espacios Cerrados
- Pequeñas menores de 400 m2 en espacios Cerrados

Atributos específicos

LARGO (marcaje más márgenes)	
ANCHO (marcaje más márgenes)	
SUPERFICIE (incluido márgenes)	

PISTAS CON PARED

PISTAS POLIDEPORTIVAS CON FRONTÓN (con dos paredes como mínimo para varios deportes)

- P. Polid. con Frontón 1 de 400 a 800 m2 en espacio Abierto
- P. Polid. con Frontón 2 de 800 a 1000 m2 en espacio Abierto
- P. Polid. con Frontón 3 mayor de 1000 m2 en espacio Abierto
- P. Polid. con Frontón 1 de 400 a 800 m2 en espacio Cerrado
- P. Polid. con Frontón 2 de 800 a 1000 m2 en espacio Cerrado
- P. Polid. con Frontón 3 mayor de 1000 m2 en espacio Cerrado

FRONTONES Y OTRAS PISTAS CON PARED (adaptadas a un deporte y no catalogadas)

- Frontón en espacio Abierto Padel Squash
- Trinquete en espacio Abierto
- Otras Pistas con pared mayores de 400m2 en espacio Abierto
- Otras Pistas con pared menores de 400 m2 en espacio Abierto
- Frontón en espacio Cerrado
- Trinquete en espacio Cerrado
- Otras Pistas con pared mayores de 400m2 en espacio Cerrado

Atributos específicos

LARGO (marcaje más márgenes)	
ANCHO (marcaje más márgenes)	
SUPERFICIE (incluido márgenes)	
ALTURA PARED (la principal)	
Nº PAREDES (laterales)	

CAMPOS (de forma rectangular, definidos por el pavimento o valla perimetral. Normalmente superan los 1500 m2)

CAMPOS POLIDEPORTIVOS (permiten la práctica de varios deportes)

- Campo Polideportivo 1 de 1500 a 4000 m2 (menor que un campo de fútbol)
- Campo Polideportivo 2 de 4000 a 8000 m2 (la mayoría de futbol hasta 100x80m)
- Campo Polideportivo 3 mayor de 8000 m2 (campos grandes de fútbol de más de 100x80m)

CAMPOS ESPECIALIZADOS Y OTROS CAMPOS (para un deporte y los no catalogados)

- Fútbol mínimo 4000 m2 Fútbol-7 mínimo 1500 m2 Rugby mínimo 4000 m2
- Hockey mínimo 4000 m2 Béisbol mínimo 4000 m2 Softbol
- Zona de lanzamiento de Atletismo. Campo interior de la pista de atletismo
- Otros campos mayores de 2000 m2 Otros campos menores de 2000 m2

Atributos específicos

LARGO (marcaje más márgenes)	
ANCHO (marcaje más márgenes)	
SUPERFICIE (incluido márgenes)	



Espacio deportivo convencional

VASOS DE PISCINA (Actividad en medio acuático. En recinto cerrado piscinas cubiertas)

<input type="checkbox"/> VASOS DEPORTIVOS (tienen dimensiones que se adaptan a la competición) <input type="checkbox"/> Vaso Deportivo de 50 m en espacio abierto <input type="checkbox"/> Vaso Deportivo de 25 m en espacio abierto <input type="checkbox"/> Vaso Deportivo de 50 m en espacio cerrado <input type="checkbox"/> Vaso Deportivo de 25 m en espacio cerrado <input checked="" type="checkbox"/> OTROS VASOS (vasos de carácter no deportivo) <input type="checkbox"/> Vaso de enseñanza en espacio abierto <input type="checkbox"/> Vaso hidromasaje <input type="checkbox"/> Otros Vasos > 50 m2 en espacio abierto <input type="checkbox"/> Vaso de enseñanza en espacio cerrado <input type="checkbox"/> Vaso de chapoteo en espacio cerrado <input type="checkbox"/> Vaso Deportivo 33 m en espacio abierto <input type="checkbox"/> Vaso de Saltos en espacio abierto <input type="checkbox"/> Vaso Deportivo 33 m en espacio cerrado <input type="checkbox"/> Vaso de Saltos en espacio cerrado <input type="checkbox"/> Vaso recreativo en espacio abierto <input checked="" type="checkbox"/> Vaso de chapoteo en espacio abierto <input type="checkbox"/> Otros Vasos < 50 m2 <input type="checkbox"/> Vaso recreativo en espacio cerrado <input type="checkbox"/> Otros Vasos > 50 m2 en espacio cerrado	<table border="1"> <thead> <tr> <th colspan="2">Atributos específicos</th> </tr> </thead> <tbody> <tr> <td>LARGO (mayor del vaso)</td> <td>0 m.</td> </tr> <tr> <td>ANCHO (mayor del vaso)</td> <td>0 m.</td> </tr> <tr> <td>SUPERFICIE (de lámina de agua))</td> <td>12 m2</td> </tr> <tr> <td>PROFUNDIDA MÁXIMA</td> <td>0,5 m.</td> </tr> <tr> <td>PROFUNDIDAD MÍNIMA</td> <td>0,5 m.</td> </tr> <tr> <td>NÚMERO DE CALLES</td> <td>0</td> </tr> </tbody> </table>	Atributos específicos		LARGO (mayor del vaso)	0 m.	ANCHO (mayor del vaso)	0 m.	SUPERFICIE (de lámina de agua))	12 m2	PROFUNDIDA MÁXIMA	0,5 m.	PROFUNDIDAD MÍNIMA	0,5 m.	NÚMERO DE CALLES	0
Atributos específicos															
LARGO (mayor del vaso)	0 m.														
ANCHO (mayor del vaso)	0 m.														
SUPERFICIE (de lámina de agua))	12 m2														
PROFUNDIDA MÁXIMA	0,5 m.														
PROFUNDIDAD MÍNIMA	0,5 m.														
NÚMERO DE CALLES	0														
Tipo de Rebosadero del Vaso <input type="checkbox"/> Desbordante (Munich) <input checked="" type="checkbox"/> Lineal en Pared (Garganta) <input type="checkbox"/> Puntual en Pared (Skimers) <input type="checkbox"/> No tiene															

ESPACIOS LONGITUDINALES (La actividad se desarrolla siguiendo un recorrido)

<input type="checkbox"/> ESPACIOS LONGITUDINALES DE ATLETISMO (Pistas de carreras y otros longitudinales) <input type="checkbox"/> Pista de Atletismo de 400m <input type="checkbox"/> 300 m de cuerda <input type="checkbox"/> 200 m de cuerda <input type="checkbox"/> Recta de carreras de Atletismo <input type="checkbox"/> Recta de saltos (longitud, triple y pértiga) <input type="checkbox"/> Zona de Salto de Altura <input type="checkbox"/> Otras Pistas de Atletismo (dimesiones irregulares) <input type="checkbox"/> OTROS ESPACIOS LONGITUDINALES (para un deporte, pequeños y no catalogados) <input type="checkbox"/> Velódromo <input type="checkbox"/> Patinódromo <input type="checkbox"/> Anillo de Hielo <input type="checkbox"/> Otros Espacios Longitudinales (mayores de 100m) <input type="checkbox"/> Otros menores de 100m	<table border="1"> <thead> <tr> <th colspan="2">Atributos específicos</th> </tr> </thead> <tbody> <tr> <td>LARGO longitud, cuerda)</td> <td></td> </tr> <tr> <td>ANCHODE LA CUERDA</td> <td></td> </tr> <tr> <td>SUPERFICIE (incluido márgenes)</td> <td></td> </tr> <tr> <td>Nº DE CALLES (solo deportivo)</td> <td></td> </tr> </tbody> </table>	Atributos específicos		LARGO longitud, cuerda)		ANCHODE LA CUERDA		SUPERFICIE (incluido márgenes)		Nº DE CALLES (solo deportivo)	
Atributos específicos											
LARGO longitud, cuerda)											
ANCHODE LA CUERDA											
SUPERFICIE (incluido márgenes)											
Nº DE CALLES (solo deportivo)											

SALAS (Se desarrollan las actividades en recinto cerrado. Pueden ser irregulares)

<input type="checkbox"/> SALAS POLIVALENTES (para actividades de uso no especializado. E.Física. Aerobic, etc) <input type="checkbox"/> Sala Polivalente 1 (sala polivalente de 100 a 200 m2 de superficie) <input type="checkbox"/> Sala Polivalente 2 (sala polivalente de 200 a 300 m2 de superficie) <input type="checkbox"/> Sala Polivalente 3 (sala polivalente mayor de 300 m2 de superficie) <input type="checkbox"/> SALAS ESPECIALIZADAS Y OTRAS SALAS (adaptadas a un uso especializado y otras) <input type="checkbox"/> Sala Equipada con aparatos gimnásticos, de musculación, cardiovasculares, etc) <input type="checkbox"/> Artes marciales (pavimento adaptado) <input type="checkbox"/> Sala Especializada (por la actividad) <input type="checkbox"/> Esgrima <input type="checkbox"/> Otras Salas mayor de 50 m2 <input type="checkbox"/> Menor de 50 m2	<table border="1"> <thead> <tr> <th colspan="2">Atributos específicos</th> </tr> </thead> <tbody> <tr> <td>LARGO (dimensión mayor)</td> <td></td> </tr> <tr> <td>ANCHO (dimensión menor)</td> <td></td> </tr> <tr> <td>SUPERFICIE (del espacio)</td> <td></td> </tr> </tbody> </table>	Atributos específicos		LARGO (dimensión mayor)		ANCHO (dimensión menor)		SUPERFICIE (del espacio)	
Atributos específicos									
LARGO (dimensión mayor)									
ANCHO (dimensión menor)									
SUPERFICIE (del espacio)									



Espacios Complementarios

CÓDIGO INSTALACIÓN 18116503	ESPACIO COMPLEMENTARIO Nº 1	Nombre del espacio complementario (si está repetido numéralo) ALMACEN
---------------------------------------	---------------------------------------	---

NOMBRE DE TODOS LOS ESPACIOS DEPORTIVOS A QUE DA SERVICIO ESTE ESPACIO COMPLEMENTARIO PISCINA GRANDE PISCINA PEQUEÑA
--

ATRIBUTOS GENERALES

ESTADO DE USO (del espacio deportivo. No de la instalación en su conjunto)	Año de Construcción * 1980	Año de Remodelación * 2005
<input type="checkbox"/> En Uso (cuando funciona normalmente en su periodo de apertura) <input type="checkbox"/> En Uso (funciona normalmente durante gran parte del año) <input type="checkbox"/> En Uso Estacional (funciona en la temporada normal de actividad) <input checked="" type="checkbox"/> Fuera de Uso (no funciona normalmente en su periodo de apertura) <input type="checkbox"/> En Construcción (ha comenzado la obra pero todavía no está funcionando) <input checked="" type="checkbox"/> En Remodelación (temporalmente fuera de uso por trabajos de adecuación) <input type="checkbox"/> Fuera de Uso (cierre permanente con carácter indefinido)	* Se refiere al espacio complementario no a la instalación.	
CONSERVACIÓN (estado general de conservación, no limpieza)	OBSERVACIONES	
<input type="checkbox"/> Bueno <input checked="" type="checkbox"/> Regular (alguna imperfección pero no impide el uso normal) <input type="checkbox"/> Mal estado (no adecuado para el desarrollo normal de la actividad) <input type="checkbox"/> Inservible (inviabile para la realización de la actividad)		

ESPACIOS COMPLEMENTARIOS GENERALES

VESTUARIOS (se censará por separado cada bloque de conjunto de vestuarios que tenga un funcionamiento homogéneo e independiente)				
<input type="checkbox"/> VESTUARIOS	Atributos específicos			
	Nº VESTUARIOS COLECTIVOS		Nº CABINAS INDIVIDUALES	Nº DUCHAS
	Nº VESTUARIOS INDIVIDUALES		Nº TAQUILLAS INDIVIDUALES	Nº LAVABOS
	SUPERFICIE		Nº DE URINARIOS	Nº INODOROS
	SISTEMA DE PRODUCCIÓN DE ACS	Gasoil <input type="checkbox"/> Gas natural <input type="checkbox"/> Biomasa <input type="checkbox"/> Placas solares <input type="checkbox"/> Otros :		

ASEOS PÚBLICOS (se censará cada uno de los módulos de servicios diferenciados)

<input type="checkbox"/> ASEOS PÚBLICOS	Atributos específicos		
	PÚBLICOS	<input type="checkbox"/>	Nº DE URINARIOS
	DEPORTISTAS	<input type="checkbox"/>	Nº LAVABOS
	COMÚN	<input type="checkbox"/>	Nº DE INODOROS

ALMACEN DEPORTIVO (se diferencia del almacen general en que éste tiene una relación directa con los espacios deportivos asociados)

<input checked="" type="checkbox"/> ALMACEN DEPORTIVO	Atributos específicos			
	SUPERFICIE	9	VENTILACIÓN NATURAL	0
	ALTURA	5	LUX DE ILUMINACIÓN	
	PUERTA DIRECTA	-1	Nº RENOVACIONES AIRE /HORA	

ALMACEN MANTENIMIENTO

<input type="checkbox"/> ALMACEN MANTENIMIENTO	Atributos específicos			
	SUPERFICIE		VENTILACIÓN NATURAL	
	ALTURA		LUX DE ILUMINACIÓN	
	PUERTA DIRECTA		Nº RENOVACIONES AIRE /HORA	

GRADAS (se censará cada tipo por separado en cada instalación)

<input type="checkbox"/> GRADAS DE ESPECTADORES	Atributos específicos				
	GRADA FIJA	<input type="checkbox"/>	CUBIERTA TOTAL	<input type="checkbox"/>	Nº DE PLAZAS SENTADOS
	GRADA MÓVIL	<input type="checkbox"/>	CUBIERTA PARCIAL	<input type="checkbox"/>	Nº DE PLAZAS DE PIE
	GRADA MIXTA	<input type="checkbox"/>	SIN CUBIERTA	<input type="checkbox"/>	



Espacios Complementarios

ESPACIOS COMPLEMENTARIOS ESPECÍFICOS (característicos de determinadas instalaciones deportivas)

REMONTES (cable esquí)

<input type="checkbox"/> REMONTE	Atributos específicos			
	LONGITUD		CAPACIDAD	
	DESNIVEL		DENOMINACIÓN	

ZONA VARADA EN PLAYA

<input type="checkbox"/> ZONA VARADA	Atributos específicos				
	PASILLO ACCESO ESTACIONAL	<input type="checkbox"/>	PASILLO ACCESO PERMANENTE	<input type="checkbox"/>	SUPERFICIE

AERÓDROMOS

<input type="checkbox"/> AERÓDROMO	Atributos específicos				
	Nº DE PISTAS		ANCHURA		PAVIMENTO PISTA PRINCIPAL
	TALLER	<input type="checkbox"/>	TORRE DE CONTROL	<input type="checkbox"/>	
	LONGITUD		Nº DE HANGARES		

REFUGIO DE MONTAÑA

<input type="checkbox"/> REFUGIO	Atributos específicos			
	COTA ALTURA		NOMBRE OFICIAL	
	GUARDA (Si/No)	<input type="checkbox"/>	Nº DE PLAZAS	
	COCINA (Si/No)	<input type="checkbox"/>		

PUERTOS E INSTALACIONES NAÚTICAS

<input type="checkbox"/>	Atributos específicos							
	ELECTRICIDAD	<input type="checkbox"/>	PANTALAN	<input type="checkbox"/>	DIQUE SECO	<input type="checkbox"/>	ELEVADOR	<input type="checkbox"/>
	VARADERO	<input type="checkbox"/>	GASOLINERA	<input type="checkbox"/>	RAMPA	<input type="checkbox"/>	AGUA POTABLE	<input type="checkbox"/>
	Nº DE AMARRES				CALADO DE LA BOCANA			

OTROS

<input type="checkbox"/> PALOMAR	SUPERFICIE		<input type="checkbox"/> CABALLERIZAS	Nº DE PLAZAS	
---	------------	--	--	--------------	--



Instalación deportiva

CÓDIGO INSTALACIÓN 18116504	<input type="checkbox"/> BAJA El año : 0	<input type="checkbox"/> ALTA	
Instalación del censo 97 que ya no existe		Instalación que no está en censo provisional 05	
Comunidad Autónoma ANDALUCÍA	Provincia GRANADA	Municipio (obligatorio) Lanjarón	Zonas GR-6 ALPUJARRA GRANADINA
Núcleo de Población LANJARON	Distrito	Barrio	
Nombre oficial de la instalación (obligatorio) BALNEARIO DE LANJARON		Nombre por el que es conocida la instalación (si es distinto)	
Dirección : vía, número, código postal (obligatorio) AVENIDA MADRID Nº: 2 Código postal 18420		Año de Inicio de la Actividad Deportiva (4dígitos) 1978	
Teléfono 958770137	Fax	E-Mail	Página Web www.balneariodelanjaron.com
Coordenadas Geográficas (X,Y,Z) en el punto de acceso a la instalación			
Latitud : 365560,62	Longitud : 32920,5	Altura : 650	UTMX: 456276,37 UTMY: 4086137,97
Situación de la Instalación (elegir una)			
Urbana : <input checked="" type="radio"/>	Periférica (borde urbana) : <input type="radio"/>	No Urbana : <input type="radio"/>	
Accesibilidad (sobre todo para las sillas de ruedas)			
Deportistas :	<input type="checkbox"/> Tienen acceso desde el exterior <input type="checkbox"/> Pueden circular por el interior <input type="checkbox"/> Tienen vestuarios adaptados	Visitantes/Espectadores :	<input type="checkbox"/> Tienen acceso desde el exterior <input type="checkbox"/> Pueden circular por el interior <input type="checkbox"/> Tienen aseos adaptados
Régimen de Acceso a la Instalación (se pueden marcar más de una opción)			
<input checked="" type="checkbox"/> Libre Gratuito <input type="checkbox"/> Libre pagando entrada (un uso o bono) <input type="checkbox"/> Libre pagando cuota de abono		<input type="checkbox"/> Restringido a Alumnos (de un centro de enseñanza) <input type="checkbox"/> Restringido a residentes (del edificio o establecimiento turístico) <input type="checkbox"/> Restringido a trabajadores o accionistas	
Usuarios que utilizan la instalación (se puede marcar más de una opción)			
<input type="checkbox"/> Escolares (grupos de centros de enseñanza) <input checked="" type="checkbox"/> Deportistas en general (usuarios individuales o en grupo) <input type="checkbox"/> Deportistas de competición (federados o similar)			
Propiedad de la Instalación (Nombre del propietario (en caso de no saberlo, el del suelo). Si es un particular se pondrá PARTICULAR)			
<input type="checkbox"/> PROPIEDAD PÚBLICA			
<input type="checkbox"/> Administración General del Estado <input type="checkbox"/> Consejo Superior de Deportes (CSD) <input type="checkbox"/> Universidad Nacional de Enseñanza a Distancia <input type="checkbox"/> M. de Defensa (instalación propiedad de las FFAA) <input type="checkbox"/> M. de Defensa IES y Centros Públicos de Enseñanza <input type="checkbox"/> M. de Defensa Academias Militares <input type="checkbox"/> M. de Interior (Policia Nacional y Guardia Civil) <input type="checkbox"/> M. de Interior Instituciones penitenciarias <input type="checkbox"/> M. de Interior Academias de Formación Policial <input type="checkbox"/> Otros ministerios <input type="checkbox"/> Organismos Autónomos distintos del CSD <input type="checkbox"/> Empresas propiedad del estado <input type="checkbox"/> Otros		<input type="checkbox"/> Administración Autónoma <input type="checkbox"/> Comunidad Autónoma <input type="checkbox"/> Institutos de Enseñanza Secundaria (IES) <input type="checkbox"/> Centros de Educación Infantil (de 0 a 3 años) <input type="checkbox"/> Policía Autónoma <input type="checkbox"/> Universidades Públicas <input type="checkbox"/> Empresas propiedad de C.C.A.A. <input type="checkbox"/> Otros	
		<input type="checkbox"/> Administración Local <input type="checkbox"/> Ayuntamiento (propiedad municipal) <input type="checkbox"/> Centro de Educación Infantil y Primaria (CEIP) <input type="checkbox"/> Institutos de Enseñanza Secundaria (IES) <input type="checkbox"/> Centros de Educación Infantil (de 0 a 3 años) <input type="checkbox"/> Entidades Locales Menores <input type="checkbox"/> Comarcas. Mancomunidades o Feder. Municipios <input type="checkbox"/> Diputaciones <input type="checkbox"/> Centro de Educación Infantil y Primaria (CEIP) <input type="checkbox"/> Institutos de Enseñanza Secundaria (IES) <input type="checkbox"/> Centros de Educación Infantil (de 0 a 3 años) <input type="checkbox"/> Empresas propiedad de la Adm. Local. <input type="checkbox"/> Otros	



Instalación deportiva

<input checked="" type="checkbox"/> PROPIEDAD PRIVADA	
<input type="checkbox"/> Privados Deportivos (asociativos o empresas) <ul style="list-style-type: none"><input type="checkbox"/> Asociativos<ul style="list-style-type: none"><input type="checkbox"/> Fundaciones Deportivas<input type="checkbox"/> Federaciones Deportivas<ul style="list-style-type: none"><input type="checkbox"/> Nacional<input type="checkbox"/> Autonómica<input type="checkbox"/> Local<input type="checkbox"/> Clubes<input type="checkbox"/> Asociaciones y Agrupaciones<input type="checkbox"/> Peñas<input type="checkbox"/> Otros<input type="checkbox"/> Empresas cuyo fin sea el deporte<ul style="list-style-type: none"><input type="checkbox"/> Sociedades Anónimas Deportivas<input type="checkbox"/> Sociedades Empresariales Deportivas<input type="checkbox"/> Otras	<input checked="" type="checkbox"/> Privados No Deportivos (otros fines no deportivos) <ul style="list-style-type: none"><input type="checkbox"/> Educativos (incluye todos los tipos de enseñanza)<ul style="list-style-type: none"><input type="checkbox"/> Universidades<input type="checkbox"/> Colegios privados concertados (con subvención)<input type="checkbox"/> Colegios privados<input type="checkbox"/> Guarderías<input type="checkbox"/> Otros<input type="checkbox"/> Religiosos (inst. religiosas que no sean de enseñanza)<input type="checkbox"/> Sociedades Empresariales (para sus trabajadores)<input type="checkbox"/> Residenciales<input checked="" type="checkbox"/> Turísticos (hostelería y turismo, como hoteles, etc)<input type="checkbox"/> Otros

GESTIÓN DE LA INSTALACIÓN (Nombre del gestor (en caso de no saberlo, el del suelo). Si es un particular se pondrá PARTICULAR)

<input type="checkbox"/> GESTIÓN PÚBLICA	
<input type="checkbox"/> Administración General del Estado <ul style="list-style-type: none"><input type="checkbox"/> Consejo Superior de Deportes (CSD)<input type="checkbox"/> Universidad Nacional de Enseñanza a Distancia<input type="checkbox"/> M. de Defensa (instalación propiedad de las FFAA)<ul style="list-style-type: none"><input type="checkbox"/> M. de Defensa IES y Centros Públicos de Enseñanza<input type="checkbox"/> M. de Defensa Academias Militares<input type="checkbox"/> M. de Interior (Policía Nacional y Guardia Civil)<ul style="list-style-type: none"><input type="checkbox"/> M. de Interior Instituciones penitenciarias<input type="checkbox"/> M. de Interior Academias de Formación Policial<input type="checkbox"/> Otros ministerios<input type="checkbox"/> Organismos Autónomos distintos del CSD<input type="checkbox"/> Empresas propiedad del estado<input type="checkbox"/> Otros	<input type="checkbox"/> Administración Autónoma <ul style="list-style-type: none"><input type="checkbox"/> Comunidad Autónoma<ul style="list-style-type: none"><input type="checkbox"/> Institutos de Enseñanza Secundaria (IES)<input type="checkbox"/> Centros de Educación Infantil (de 0 a 3 años)<input type="checkbox"/> Policía Autónoma<input type="checkbox"/> Universidades Públicas<input type="checkbox"/> Empresas propiedad de C.C.A.A.<input type="checkbox"/> Otros
	<input type="checkbox"/> Administración Local <ul style="list-style-type: none"><input type="checkbox"/> Ayuntamiento (propiedad municipal)<ul style="list-style-type: none"><input type="checkbox"/> Centro de Educación Infantil y Primaria (CEIP)<input type="checkbox"/> Institutos de Enseñanza Secundaria (IES)<input type="checkbox"/> Centros de Educación Infantil (de 0 a 3 años)<input type="checkbox"/> Entidades Locales Menores<input type="checkbox"/> Comarcas. Mancomunidades o Feder. Municipios<input type="checkbox"/> Diputaciones<ul style="list-style-type: none"><input type="checkbox"/> Centro de Educación Infantil y Primaria (CEIP)<input type="checkbox"/> Institutos de Enseñanza Secundaria (IES)<input type="checkbox"/> Centros de Educación Infantil (de 0 a 3 años)<input type="checkbox"/> Empresas propiedad de la Adm. Local.<input type="checkbox"/> Otros

<input checked="" type="checkbox"/> GESTIÓN PRIVADA	
<input type="checkbox"/> Privados Deportivos (asociativos o empresas) <ul style="list-style-type: none"><input type="checkbox"/> Asociativos<ul style="list-style-type: none"><input type="checkbox"/> Fundaciones Deportivas<input type="checkbox"/> Federaciones Deportivas<ul style="list-style-type: none"><input type="checkbox"/> Nacional<input type="checkbox"/> Autonómica<input type="checkbox"/> Local<input type="checkbox"/> Clubes<input type="checkbox"/> Asociaciones y Agrupaciones<input type="checkbox"/> Peñas<input type="checkbox"/> Otros<input type="checkbox"/> Empresas cuyo fin sea el deporte<ul style="list-style-type: none"><input type="checkbox"/> Sociedades Anónimas Deportivas<input type="checkbox"/> Sociedades Empresariales Deportivas<input type="checkbox"/> Otras	<input checked="" type="checkbox"/> Privados No Deportivos (otros fines no deportivos) <ul style="list-style-type: none"><input type="checkbox"/> Educativos (incluye todos los tipos de enseñanza)<ul style="list-style-type: none"><input type="checkbox"/> Universidades<input type="checkbox"/> Colegios privados concertados (con subvención)<input type="checkbox"/> Colegios privados<input type="checkbox"/> Guarderías<input type="checkbox"/> Otros<input type="checkbox"/> Religiosos (inst. religiosas que no sean de enseñanza)<input type="checkbox"/> Sociedades Empresariales (para sus trabajadores)<input type="checkbox"/> Residenciales<input checked="" type="checkbox"/> Turísticos (hostelería y turismo, como hoteles, etc)<input type="checkbox"/> Otros



Instalación deportiva

USA ENERGÍA RENOVABLE

Placa Solar Termica Placa Solar Fotovoltaica Eólica Hidráulica Biomasa

COMPLEJO DEPORTIVO

Pertenece a un Complejo Deportivo : No Nombre Complejo:

SITUACION URBANISTICA	Planteamiento que le afecta:	NN SS DE LANJARON
	Clasificación del suelo:	SUELO URANO CONSOLIDADO
	Calificación del suelo:	INSTALACIONES HOTELERAS

CONDICIONES URBANISTICAS	Condiciones del Solar	Calzada pavimentada	<input checked="" type="checkbox"/>
		Encintado de aceras	<input checked="" type="checkbox"/>
		Suministro de agua	<input checked="" type="checkbox"/>
		Alcantarillado	<input checked="" type="checkbox"/>
		Electricidad	<input checked="" type="checkbox"/>
		Alumbrado público	<input checked="" type="checkbox"/>
	Parcelación	Superficie del solar:	22657 M2
		Parcela mínima :	LA CATASTRAL
		Proyectado :	9009 M2

		Normas	Proyectado
CONDICIONES DE LA EDIFICACIÓN	OCUPACIÓN	Ocupación	60 %
		Fondo máximo edificable	m
		Dimensión patios	< 3 m
	ALTURAS	Altura máxima en m	m
		Nº max de plantas	4,3 Ó 2
		Planta baja incl. semisótano	m
		Alt. semisó. a cara inf. forjado	< 1,20 m
	EDIFICABILIDAD	Uso distinto residencial	
		Uso residencial	m2/m2
	SITUACIÓN DE LAS EDIFICACIONES	Retranqueos a fachada	SE PERMITE
Otros retranqueos		SE PERMITE	
TIPOLOGÍA		m	

CUMPLIMIENTO NORMATIVA TÉCNICA	Protección contra incendios	Bies	<input type="checkbox"/>
		Extintores	<input type="checkbox"/>
		Detección de incendios	<input type="checkbox"/>
	Accesibilidad	Adaptación de Aseos	<input type="checkbox"/>
		Adaptación de Vestuarios	<input type="checkbox"/>
		Pasillos	<input type="checkbox"/>
		Accesos exteriores	<input type="checkbox"/>
	Reglamento de espectáculos públicos	Señalización evacuación	<input type="checkbox"/>
		Alumbrado de emergencia	<input type="checkbox"/>
		Grupo electrógeno	<input type="checkbox"/>
		Plan de emergencia	<input type="checkbox"/>



Instalación deportiva

ATENCIÓN ADMINISTRATIVA	Persona de atención al usuario	<input type="checkbox"/>
	Archivo e historial de cada usuario	<input type="checkbox"/>
	Archivos informatizados	<input type="checkbox"/>
	Despachos para atención confidencial	<input type="checkbox"/>
	Posibilidad de pago con tarjeta de crédito	<input type="checkbox"/>
	Relaciones públicas para atención a usuarios	<input type="checkbox"/>
	Conexión a Internet	<input type="checkbox"/>
	Prensa escrita	<input type="checkbox"/>

INFORMACION ADICIONAL

- | | | |
|---|---|---|
| <input type="checkbox"/> Transporte Colectivo (parada cercana) | <input type="checkbox"/> Servicios Comerciales | <input type="checkbox"/> Masaje |
| <input type="checkbox"/> Integrado en centro sociocultural | <input checked="" type="checkbox"/> Control de Acceso | <input type="checkbox"/> Aula de Formación |
| <input type="checkbox"/> Protección contra Incendios | <input type="checkbox"/> Salón de Actos | <input type="checkbox"/> Sauna |
| <input type="checkbox"/> Taller de Mantenimiento | <input checked="" type="checkbox"/> Centro Médico | <input type="checkbox"/> Hidromasaje |
| <input type="checkbox"/> Almacén General | <input checked="" type="checkbox"/> Enfermería | <input type="checkbox"/> Baño Turco |
| <input checked="" type="checkbox"/> Aparcamiento (propio o cercano) | <input type="checkbox"/> Fisioterapia | <input type="checkbox"/> Ducha Ciclónica |
| <input checked="" type="checkbox"/> Oficinas | <input type="checkbox"/> Estética | <input type="checkbox"/> Sala de Lectura |
| <input type="checkbox"/> Bar | <input type="checkbox"/> Peluquería | <input type="checkbox"/> Sala de Exposiciones |
| <input type="checkbox"/> Restaurante | <input type="checkbox"/> Zona Infantil | <input type="checkbox"/> Otros: |

Observaciones

SISTEMAS DE GESTIÓN	Sistemas Informáticos de Gestión	Programa a medida	<input type="radio"/>
		Programa propio	<input type="radio"/>
		No existe	<input type="radio"/>
	Estado de Hardware (5)	Óptimo	<input type="radio"/>
		Bueno	<input type="radio"/>
		Malo	<input type="radio"/>
	Control de Acceso	Mecanismo automático	<input type="radio"/>
		Mecanismo manual	<input type="radio"/>
		No existe	<input type="radio"/>



Espacio deportivo convencional

CÓDIGO INSTALACIÓN	ESPACIO DEPORTIVO Nº	¿Es el espacio deportivo principal de la Instalación?
18116504	1	<input type="checkbox"/>

Nombre del espacio deportivo (si está repetido numéralo)

PISTA DE TENIS 1

ATRIBUTOS GENERALES

CERRAMIENTO (del espacio deportivo. No de la instalación en su conjunto)

Espacio Abierto (sin cubierta o temporal. Globos, lonas, no cerramiento lateral)

Aire Libre (no dispone de ningún tipo de cubierta)

Cerramiento estacional (tiene cerramiento pero solo en temporadas)

Sólo Cubierto (tiene cubierta pero está abierto lateralmente)

Recinto Cerrado (con cubierta y cerramiento lateral al menos hasta 2/3 partes)

Cerrado Fijo (cerramiento tradicional)

Cubierta Móvil (la cubierta es móvil y permite cerrar en un momento dado)

Cerramiento Textil (con lonas o similar no desmontables, no estacional)

Año de Construcción *	Año de Remodelación *
1978	2009

* Se refiere al espacio deportivo no a la instalación.

Sistema de Calefacción

SI NO

Sistema de Climatización

SI NO

Altura libre (solo cubierto)

ESTADO DE USO (del espacio deportivo. No de la instalación en su conjunto)

En Uso (cuando funciona normalmente en su período de apertura)

En Uso (funciona normalmente durante gran parte del año)

En Uso Estacional (funciona en la temporada normal de actividad)

Fuera de Uso (no funciona normalmente en su periodo de apertura)

En Construcción (ha comenzado la obra pero todavía no está funcionando)

En Remodelación (temporalmente fuera de uso por trabajos de adecuación)

Fuera de Uso (cierre permanente con carácter indefinido)

Actividad Deportiva Principal

Tenis

Otras Actividades

ILUMINACIÓN (posibilidades de uso nocturno en función del alumbrado artificial)

Permite Uso Nocturno (se puede desarrollar en su mayor parte la actividad)

Permite la Competición

Permite Entrenamientos

No Permite Uso Nocturno (cuando no hay o es parcial o insuficiente)

No Hay Iluminación

Es Parcial o Insuficiente

PAVIMENTO (si hay varios el más representativo.)

NATURAL (carácter natural sin proceso de prefabricación)

Tierra (pavimento original) Tierra Batida Ceniza

Tierra Estabilizada Hierba Natural Arena

Cantos Rodados/Rocas Nieve Hielo Otros

MADERA (de madera o corcho adaptados a pavimentos deportivos)

Madera-Rígido (sobre solera rígida) Corcho-Rígido

Madera-Elástica (sobre base elástica, rastreles) Corcho-Elástico

Otros Pavimentos de madera

HIERBA ARTIFICIAL

Agua (sin arena ni caucho) Arena Caucho Otros

SINTÉTICOS (prefabricados o en obra, de PVC, caucho, poliuretano, latex, ...)

Sintético-Rígido Sintético-Elástico Otros

METÁLICOS

Acero Inoxidable Acero (chapa) Aluminio Otros

HORMIGONES Y AGLOMERADOS (pavimentos duros de composición aglomerada)

Hormigón (sin tratar) Hormigón Poroso Resina Acrílicas

Hormigón (con tratamiento superficial) Asfalto Otros

BALDOSAS Y SIMILAR (formado por piezas de cerámica, hormigón o piedra)

Baldosa Cerámica Baldosa Hormigón Terrazo

Baldosa Asfáltica Loseta (gresite) Piedra Otros

OTROS PAVIMENTOS

Moqueta Tapati Tapiz Fibra de Vidrio Otros

CONSERVACIÓN DEL PAVIMENTO

Bueno

Regular (alguna imperfección)

Mal estado (no adecuado para la p.d.)

Inservible (inviabile para la p.d.)

No permite la práctica deportiva

OBSERVACIONES



Espacio deportivo convencional

TIPOLOGÍA DE ESPACIOS CONVENCIONALES Y SUS ATRIBUTOS ESPECÍFICOS

PISTAS

PISTAS POLIDEPORTIVAS (permiten la práctica de varios deportes)

- Pistas Polideportivas 1 de 400 a 800 m2 en espacio Abierto
- Pistas Polideportivas 2 de 800 a 1000 m2 en espacio Abierto
- Pistas Polideportivas 3 de 1000 a 1288 m2 en espacio Abierto
- Pistas Polideportivas 4 de 1288 a 1632 m2 en espacio Abierto
- Pistas Polideportivas 1 de 400 a 800 m2 en espacio Cerrado
- Pistas Polideportivas 2 de 800 a 1000 m2 en espacio Cerrado
- Pistas Polideportivas 3 de 1000 a 1288 m2 en espacio Cerrado
- Pistas Polideportivas 4 de 1288 a 1632 m2 en espacio Cerrado

PISTAS ESPECIALIZADAS Y OTRAS PISTAS (adaptadas a un deporte y no catalogadas)

- Pista de Tenis Pista de Hielo Pista de Petanca
- Otras Pistas Mayores de 400 m2 en espacios Abiertos
- Pequeñas menores de 400 m2 en espacios Abiertos
- Otras Pistas Mayores de 400 m2 en espacios Cerrados
- Pequeñas menores de 400 m2 en espacios Cerrados

Atributos específicos

LARGO (marcaje más márgenes)	35 m.
ANCHO (marcaje más márgenes)	15 m.
SUPERFICIE (incluido márgenes)	525 m2

PISTAS CON PARED

PISTAS POLIDEPORTIVAS CON FRONTÓN (con dos paredes como mínimo para varios deportes)

- P. Polid. con Frontón 1 de 400 a 800 m2 en espacio Abierto
- P. Polid. con Frontón 2 de 800 a 1000 m2 en espacio Abierto
- P. Polid. con Frontón 3 mayor de 1000 m2 en espacio Abierto
- P. Polid. con Frontón 1 de 400 a 800 m2 en espacio Cerrado
- P. Polid. con Frontón 2 de 800 a 1000 m2 en espacio Cerrado
- P. Polid. con Frontón 3 mayor de 1000 m2 en espacio Cerrado

FRONTONES Y OTRAS PISTAS CON PARED (adaptadas a un deporte y no catalogadas)

- Frontón en espacio Abierto Padel Squash
- Trinquete en espacio Abierto
- Otras Pistas con pared mayores de 400m2 en espacio Abierto
- Otras Pistas con pared menores de 400 m2 en espacio Abierto
- Frontón en espacio Cerrado
- Trinquete en espacio Cerrado
- Otras Pistas con pared mayores de 400m2 en espacio Cerrado

Atributos específicos

LARGO (marcaje más márgenes)	
ANCHO (marcaje más márgenes)	
SUPERFICIE (incluido márgenes)	
ALTURA PARED (la principal)	
Nº PAREDES (laterales)	

CAMPOS (de forma rectangular, definidos por el pavimento o valla perimetral. Normalmente superan los 1500 m2)

CAMPOS POLIDEPORTIVOS (permiten la práctica de varios deportes)

- Campo Polideportivo 1 de 1500 a 4000 m2 (menor que un campo de fútbol)
- Campo Polideportivo 2 de 4000 a 8000 m2 (la mayoría de futbol hasta 100x80m)
- Campo Polideportivo 3 mayor de 8000 m2 (campos grandes de fútbol de más de 100x80m)

CAMPOS ESPECIALIZADOS Y OTROS CAMPOS (para un deporte y los no catalogados)

- Fútbol mínimo 4000 m2 Fútbol-7 mínimo 1500 m2 Rugby mínimo 4000 m2
- Hockey mínimo 4000 m2 Béisbol mínimo 4000 m2 Softbol
- Zona de lanzamiento de Atletismo. Campo interior de la pista de atletismo
- Otros campos mayores de 2000 m2 Otros campos menores de 2000 m2

Atributos específicos

LARGO (marcaje más márgenes)	
ANCHO (marcaje más márgenes)	
SUPERFICIE (incluido márgenes)	



Espacio deportivo convencional

VASOS DE PISCINA (Actividad en medio acuático. En recinto cerrado piscinas cubiertas)

- VASOS DEPORTIVOS (tienen dimensiones que se adaptan a la competición)**
- Vaso Deportivo de 50 m en espacio abierto Vaso Deportivo 33 m en espacio abierto
- Vaso Deportivo de 25 m en espacio abierto Vaso de Saltos en espacio abierto
- Vaso Deportivo de 50 m en espacio cerrado Vaso Deportivo 33 m en espacio cerrado
- Vaso Deportivo de 25 m en espacio cerrado Vaso de Saltos en espacio cerrado
- OTROS VASOS (vasos de carácter no deportivo)**
- Vaso de enseñanza en espacio abierto Vaso recreativo en espacio abierto
- Vaso hidromasaje Vaso de chapoteo en espacio abierto
- Otros Vasos > 50 m2 en espacio abierto Otros Vasos < 50 m2
- Vaso de enseñanza en espacio cerrado Vaso recreativo en espacio cerrado
- Vaso de chapoteo en espacio cerrado Otros Vasos > 50 m2 en espacio cerrado

Atributos específicos	
LARGO (mayor del vaso)	
ANCHO (mayor del vaso)	
SUPERFICIE (de lámina de agua)	
PROFUNDIDA MÁXIMA	
PROFUNDIDAD MÍNIMA	
NÚMERO DE CALLES	

Tipo de Rebosadero del Vaso Desbordante (Munich) Lineal en Pared (Garganta) Puntual en Pared (Skimers) No tiene

ESPACIOS LONGITUDINALES (La actividad se desarrolla siguiendo un recorrido)

- ESPACIOS LONGITUDINALES DE ATLETISMO (Pistas de carreras y otros longitudinales)**
- Pista de Atletismo de 400m 300 m de cuerda 200 m de cuerda
- Recta de carreras de Atletismo Recta de saltos (longitud, triple y pértiga)
- Zona de Salto de Altura Otras Pistas de Atletismo (dimesiones irregulares)
- OTROS ESPACIOS LONGITUDINALES (para un deporte, pequeños y no catalogados)**
- Velódromo Patinódromo Anillo de Hielo
- Otros Espacios Longitudinales (mayores de 100m) Otros menores de 100m

Atributos específicos	
LARGO longitud, cuerda)	
ANCHODE LA CUERDA	
SUPERFICIE (incluido márgenes)	
Nº DE CALLES (solo deportivo)	

SALAS (Se desarrollan las actividades en recinto cerrado. Pueden ser irregulares)

- SALAS POLIVALENTES (para actividades de uso no especializado. E.Física. Aerobic, etc)**
- Sala Polivalente 1 (sala polivalente de 100 a 200 m2 de superficie)
- Sala Polivalente 2 (sala polivalente de 200 a 300 m2 de superficie)
- Sala Polivalente 3 (sala polivalente mayor de 300 m2 de superficie)
- SALAS ESPECIALIZADAS Y OTRAS SALAS (adaptadas a un uso especializado y otras)**
- Sala Equipada con aparatos gimnásticos, de musculación, cardiovasculares, etc)
- Artes marciales (pavimento adaptado) Sala Especializada (por la actividad)
- Esgrima Otras Salas mayor de 50 m2 Menor de 50 m2

Atributos específicos	
LARGO (dimensión mayor)	
ANCHO (dimensión menor)	
SUPERFICIE (del espacio)	





Espacio deportivo convencional

CÓDIGO INSTALACIÓN	ESPACIO DEPORTIVO Nº	¿Es el espacio deportivo principal de la Instalación?
18116504	2	<input type="checkbox"/>

Nombre del espacio deportivo (si está repetido numéralo)

PISTA DE TENIS 2

ATRIBUTOS GENERALES

CERRAMIENTO (del espacio deportivo. No de la instalación en su conjunto)

Espacio Abierto (sin cubierta o temporal. Globos, lonas, no cerramiento lateral)

Aire Libre (no dispone de ningún tipo de cubierta)

Cerramiento estacional (tiene cerramiento pero solo en temporadas)

Sólo Cubierto (tiene cubierta pero está abierto lateralmente)

Recinto Cerrado (con cubierta y cerramiento lateral al menos hasta 2/3 partes)

Cerrado Fijo (cerramiento tradicional)

Cubierta Móvil (la cubierta es móvil y permite cerrar en un momento dado)

Cerramiento Textil (con lonas o similar no desmontables, no estacional)

Año de Construcción *	Año de Remodelación *
1978	2009

* Se refiere al espacio deportivo no a la instalación.

ESTADO DE USO (del espacio deportivo. No de la instalación en su conjunto)

En Uso (cuando funciona normalmente en su período de apertura)

En Uso (funciona normalmente durante gran parte del año)

En Uso Estacional (funciona en la temporada normal de actividad)

Fuera de Uso (no funciona normalmente en su periodo de apertura)

En Construcción (ha comenzado la obra pero todavía no está funcionando)

En Remodelación (temporalmente fuera de uso por trabajos de adecuación)

Fuera de Uso (cierre permanente con carácter indefinido)

Sistema de Calefacción

SI NO

Sistema de Climatización

SI NO

Altura libre (solo cubierto)

Actividad Deportiva Principal

Tenis

Otras Actividades

ILUMINACIÓN (posibilidades de uso nocturno en función del alumbrado artificial)

Permite Uso Nocturno (se puede desarrollar en su mayor parte la actividad)

Permite la Competición

Permite Entrenamientos

No Permite Uso Nocturno (cuando no hay o es parcial o insuficiente)

No Hay Iluminación

Es Parcial o Insuficiente

PAVIMENTO (si hay varios el más representativo.)

NATURAL (carácter natural sin proceso de prefabricación)

Tierra (pavimento original) Tierra Batida Ceniza

Tierra Estabilizada Hierba Natural Arena

Cantos Rodados/Rocas Nieve Hielo Otros

MADERA (de madera o corcho adaptados a pavimentos deportivos)

Madera-Rígido (sobre solera rígida) Corcho-Rígido

Madera-Elástica (sobre base elástica, rastreles) Corcho-Elástico

Otros Pavimentos de madera

HIERBA ARTIFICIAL

Agua (sin arena ni caucho) Arena Caucho Otros

SINTÉTICOS (prefabricados o en obra, de PVC, caucho, poliuretano, latex, ...)

Sintético-Rígido Sintético-Elástico Otros

METÁLICOS

Acero Inoxidable Acero (chapa) Aluminio Otros

HORMIGONES Y AGLOMERADOS (pavimentos duros de composición aglomerada)

Hormigón (sin tratar) Hormigón Poroso Resina Acrílicas

Hormigón (con tratamiento superficial) Asfalto Otros

BALDOSAS Y SIMILAR (formado por piezas de cerámica, hormigón o piedra)

Baldosa Cerámica Baldosa Hormigón Terrazo

Baldosa Asfáltica Loseta (gresite) Piedra Otros

OTROS PAVIMENTOS

Moqueta Tapati Tapiz Fibra de Vidrio Otros

CONSERVACIÓN DEL PAVIMENTO

Bueno

Regular (alguna imperfección)

Mal estado (no adecuado para la p.d.)

Inservible (inviabile para la p.d.)

No permite la práctica deportiva

OBSERVACIONES



Espacio deportivo convencional

TIPOLOGÍA DE ESPACIOS CONVENCIONALES Y SUS ATRIBUTOS ESPECÍFICOS

PISTAS

PISTAS POLIDEPORTIVAS (permiten la práctica de varios deportes)

- Pistas Polideportivas 1 de 400 a 800 m2 en espacio Abierto
- Pistas Polideportivas 2 de 800 a 1000 m2 en espacio Abierto
- Pistas Polideportivas 3 de 1000 a 1288 m2 en espacio Abierto
- Pistas Polideportivas 4 de 1288 a 1632 m2 en espacio Abierto
- Pistas Polideportivas 1 de 400 a 800 m2 en espacio Cerrado
- Pistas Polideportivas 2 de 800 a 1000 m2 en espacio Cerrado
- Pistas Polideportivas 3 de 1000 a 1288 m2 en espacio Cerrado
- Pistas Polideportivas 4 de 1288 a 1632 m2 en espacio Cerrado

PISTAS ESPECIALIZADAS Y OTRAS PISTAS (adaptadas a un deporte y no catalogadas)

- Pista de Tenis Pista de Hielo Pista de Petanca
- Otras Pistas Mayores de 400 m2 en espacios Abiertos
- Pequeñas menores de 400 m2 en espacios Abiertos
- Otras Pistas Mayores de 400 m2 en espacios Cerrados
- Pequeñas menores de 400 m2 en espacios Cerrados

Atributos específicos

LARGO (marcaje más márgenes)	35 m.
ANCHO (marcaje más márgenes)	15 m.
SUPERFICIE (incluido márgenes)	525 m2

PISTAS CON PARED

PISTAS POLIDEPORTIVAS CON FRONTÓN (con dos paredes como mínimo para varios deportes)

- P. Polid. con Frontón 1 de 400 a 800 m2 en espacio Abierto
- P. Polid. con Frontón 2 de 800 a 1000 m2 en espacio Abierto
- P. Polid. con Frontón 3 mayor de 1000 m2 en espacio Abierto
- P. Polid. con Frontón 1 de 400 a 800 m2 en espacio Cerrado
- P. Polid. con Frontón 2 de 800 a 1000 m2 en espacio Cerrado
- P. Polid. con Frontón 3 mayor de 1000 m2 en espacio Cerrado

FRONTONES Y OTRAS PISTAS CON PARED (adaptadas a un deporte y no catalogadas)

- Frontón en espacio Abierto Padel Squash
- Trinquete en espacio Abierto
- Otras Pistas con pared mayores de 400m2 en espacio Abierto
- Otras Pistas con pared menores de 400 m2 en espacio Abierto
- Frontón en espacio Cerrado
- Trinquete en espacio Cerrado
- Otras Pistas con pared mayores de 400m2 en espacio Cerrado

Atributos específicos

LARGO (marcaje más márgenes)	
ANCHO (marcaje más márgenes)	
SUPERFICIE (incluido márgenes)	
ALTURA PARED (la principal)	
Nº PAREDES (laterales)	

CAMPOS (de forma rectangular, definidos por el pavimento o valla perimetral. Normalmente superan los 1500 m2)

CAMPOS POLIDEPORTIVOS (permiten la práctica de varios deportes)

- Campo Polideportivo 1 de 1500 a 4000 m2 (menor que un campo de fútbol)
- Campo Polideportivo 2 de 4000 a 8000 m2 (la mayoría de futbol hasta 100x80m)
- Campo Polideportivo 3 mayor de 8000 m2 (campos grandes de fútbol de más de 100x80m)

CAMPOS ESPECIALIZADOS Y OTROS CAMPOS (para un deporte y los no catalogados)

- Fútbol mínimo 4000 m2 Fútbol-7 mínimo 1500 m2 Rugby mínimo 4000 m2
- Hockey mínimo 4000 m2 Béisbol mínimo 4000 m2 Softbol
- Zona de lanzamiento de Atletismo. Campo interior de la pista de atletismo
- Otros campos mayores de 2000 m2 Otros campos menores de 2000 m2

Atributos específicos

LARGO (marcaje más márgenes)	
ANCHO (marcaje más márgenes)	
SUPERFICIE (incluido márgenes)	



Espacio deportivo convencional

VASOS DE PISCINA (Actividad en medio acuático. En recinto cerrado piscinas cubiertas)															
<input type="checkbox"/> VASOS DEPORTIVOS (tienen dimensiones que se adaptan a la competición) <input type="checkbox"/> Vaso Deportivo de 50 m en espacio abierto <input type="checkbox"/> Vaso Deportivo de 25 m en espacio abierto <input type="checkbox"/> Vaso Deportivo de 50 m en espacio cerrado <input type="checkbox"/> Vaso Deportivo de 25 m en espacio cerrado <input type="checkbox"/> Vaso Deportivo 33 m en espacio abierto <input type="checkbox"/> Vaso de Saltos en espacio abierto <input type="checkbox"/> Vaso Deportivo 33 m en espacio cerrado <input type="checkbox"/> Vaso de Saltos en espacio cerrado <input type="checkbox"/> OTROS VASOS (vasos de carácter no deportivo) <input type="checkbox"/> Vaso de enseñanza en espacio abierto <input type="checkbox"/> Vaso recreativo en espacio abierto <input type="checkbox"/> Vaso hidromasaje <input type="checkbox"/> Vaso de chapoteo en espacio abierto <input type="checkbox"/> Otros Vasos > 50 m2 en espacio abierto <input type="checkbox"/> Otros Vasos < 50 m2 <input type="checkbox"/> Vaso de enseñanza en espacio cerrado <input type="checkbox"/> Vaso recreativo en espacio cerrado <input type="checkbox"/> Vaso de chapoteo en espacio cerrado <input type="checkbox"/> Otros Vasos > 50 m2 en espacio cerrado	<table border="1"> <thead> <tr> <th colspan="2">Atributos específicos</th> </tr> </thead> <tbody> <tr> <td>LARGO (mayor del vaso)</td> <td></td> </tr> <tr> <td>ANCHO (mayor del vaso)</td> <td></td> </tr> <tr> <td>SUPERFICIE (de lámina de agua)</td> <td></td> </tr> <tr> <td>PROFUNDIDA MÁXIMA</td> <td></td> </tr> <tr> <td>PROFUNDIDAD MÍNIMA</td> <td></td> </tr> <tr> <td>NÚMERO DE CALLES</td> <td></td> </tr> </tbody> </table>	Atributos específicos		LARGO (mayor del vaso)		ANCHO (mayor del vaso)		SUPERFICIE (de lámina de agua)		PROFUNDIDA MÁXIMA		PROFUNDIDAD MÍNIMA		NÚMERO DE CALLES	
Atributos específicos															
LARGO (mayor del vaso)															
ANCHO (mayor del vaso)															
SUPERFICIE (de lámina de agua)															
PROFUNDIDA MÁXIMA															
PROFUNDIDAD MÍNIMA															
NÚMERO DE CALLES															
Tipo de Rebosadero del Vaso <input type="checkbox"/> Desbordante (Munich) <input type="checkbox"/> Lineal en Pared (Garganta) <input type="checkbox"/> Puntual en Pared (Skimers) <input type="checkbox"/> No tiene															

ESPACIOS LONGITUDINALES (La actividad se desarrolla siguiendo un recorrido)											
<input type="checkbox"/> ESPACIOS LONGITUDINALES DE ATLETISMO (Pistas de carreras y otros longitudinales) <input type="checkbox"/> Pista de Atletismo de 400m <input type="checkbox"/> 300 m de cuerda <input type="checkbox"/> 200 m de cuerda <input type="checkbox"/> Recta de carreras de Atletismo <input type="checkbox"/> Recta de saltos (longitud, triple y pértiga) <input type="checkbox"/> Zona de Salto de Altura <input type="checkbox"/> Otras Pistas de Atletismo (dimesiones irregulares) <input type="checkbox"/> OTROS ESPACIOS LONGITUDINALES (para un deporte, pequeños y no catalogados) <input type="checkbox"/> Velódromo <input type="checkbox"/> Patinódromo <input type="checkbox"/> Anillo de Hielo <input type="checkbox"/> Otros Espacios Longitudinales (mayores de 100m) <input type="checkbox"/> Otros menores de 100m	<table border="1"> <thead> <tr> <th colspan="2">Atributos específicos</th> </tr> </thead> <tbody> <tr> <td>LARGO longitud, cuerda</td> <td></td> </tr> <tr> <td>ANCHODE LA CUERDA</td> <td></td> </tr> <tr> <td>SUPERFICIE (incluido márgenes)</td> <td></td> </tr> <tr> <td>Nº DE CALLES (solo deportivo)</td> <td></td> </tr> </tbody> </table>	Atributos específicos		LARGO longitud, cuerda		ANCHODE LA CUERDA		SUPERFICIE (incluido márgenes)		Nº DE CALLES (solo deportivo)	
Atributos específicos											
LARGO longitud, cuerda											
ANCHODE LA CUERDA											
SUPERFICIE (incluido márgenes)											
Nº DE CALLES (solo deportivo)											

SALAS (Se desarrollan las actividades en recinto cerrado. Pueden ser irregulares)									
<input type="checkbox"/> SALAS POLIVALENTES (para actividades de uso no especializado. E.Física. Aerobic, etc) <input type="checkbox"/> Sala Polivalente 1 (sala polivalente de 100 a 200 m2 de superficie) <input type="checkbox"/> Sala Polivalente 2 (sala polivalente de 200 a 300 m2 de superficie) <input type="checkbox"/> Sala Polivalente 3 (sala polivalente mayor de 300 m2 de superficie) <input type="checkbox"/> SALAS ESPECIALIZADAS Y OTRAS SALAS (adaptadas a un uso especializado y otras) <input type="checkbox"/> Sala Equipada con aparatos gimnásticos, de musculación, cardiovasculares, etc) <input type="checkbox"/> Artes marciales (pavimento adaptado) <input type="checkbox"/> Sala Especializada (por la actividad) <input type="checkbox"/> Esgrima <input type="checkbox"/> Otras Salas mayor de 50 m2 <input type="checkbox"/> Menor de 50 m2	<table border="1"> <thead> <tr> <th colspan="2">Atributos específicos</th> </tr> </thead> <tbody> <tr> <td>LARGO (dimensión mayor)</td> <td></td> </tr> <tr> <td>ANCHO (dimensión menor)</td> <td></td> </tr> <tr> <td>SUPERFICIE (del espacio)</td> <td></td> </tr> </tbody> </table>	Atributos específicos		LARGO (dimensión mayor)		ANCHO (dimensión menor)		SUPERFICIE (del espacio)	
Atributos específicos									
LARGO (dimensión mayor)									
ANCHO (dimensión menor)									
SUPERFICIE (del espacio)									





Espacio deportivo convencional

CÓDIGO INSTALACIÓN 18116504	ESPACIO DEPORTIVO Nº 3	¿Es el espacio deportivo principal de la Instalación? <input type="checkbox"/>
---------------------------------------	----------------------------------	---

Nombre del espacio deportivo (si está repetido numéralo)
PISCINA EXTERIOR

ATRIBUTOS GENERALES

CERRAMIENTO (del espacio deportivo. No de la instalación en su conjunto)

Espacio Abierto (sin cubierta o temporal. Globos, lonas, no cerramiento lateral)

Aire Libre (no dispone de ningún tipo de cubierta)

Cerramiento estacional (tiene cerramiento pero solo en temporadas)

Sólo Cubierto (tiene cubierta pero está abierto lateralmente)

Recinto Cerrado (con cubierta y cerramiento lateral al menos hasta 2/3 partes)

Cerrado Fijo (cerramiento tradicional)

Cubierta Móvil (la cubierta es móvil y permite cerrar en un momento dado)

Cerramiento Textil (con lonas o similar no desmontables, no estacional)

Año de Construcción *
0

Año de Remodelación *
0

* Se refiere al espacio deportivo no a la instalación.

Sistema de Calefacción

SI NO

Sistema de Climatización

SI NO

Altura libre (solo cubierto)

Actividad Deportiva Principal

Otras Actividades

ESTADO DE USO (del espacio deportivo. No de la instalación en su conjunto)

En Uso (cuando funciona normalmente en su período de apertura)

En Uso (funciona normalmente durante gran parte del año)

En Uso Estacional (funciona en la temporada normal de actividad)

Fuera de Uso (no funciona normalmente en su periodo de apertura)

En Construcción (ha comenzado la obra pero todavía no está funcionando)

En Remodelación (temporalmente fuera de uso por trabajos de adecuación)

Fuera de Uso (cierre permanente con carácter indefinido)

ILUMINACIÓN (posibilidades de uso nocturno en función del alumbrado artificial)

Permite Uso Nocturno (se puede desarrollar en su mayor parte la actividad)

Permite la Competición

Permite Entrenamientos

No Permite Uso Nocturno (cuando no hay o es parcial o insuficiente)

No Hay Iluminación

Es Parcial o Insuficiente

CONSERVACIÓN DEL PAVIMENTO

Bueno

Regular (alguna imperfección)

Mal estado (no adecuado para la p.d.)

Inservible (inviabile para la p.d.)

No permite la práctica deportiva

PAVIMENTO (si hay varios el más representativo.)

NATURAL (carácter natural sin proceso de prefabricación)

Tierra (pavimento original) Tierra Batida Ceniza

Tierra Estabilizada Hierba Natural Arena

Cantos Rodados/Rocas Nieve Hielo Otros

MADERA (de madera o corcho adaptados a pavimentos deportivos)

Madera-Rígido (sobre solera rígida) Corcho-Rígido

Madera-Elastica (sobre base elastica, rastreles) Corcho-Elastico

Otros Pavimentos de madera

HIERBA ARTIFICIAL

Agua (sin arena ni caucho) Arena Caucho Otros

SINTÉTICOS (prefabricados o en obra, de PVC, caucho, poliuretano, latex, ...)

Sintético-Rígido Sintético-Elastico Otros

MÉTÁLICOS

Acero Inoxidable Acero (chapa) Aluminio Otros

HORMIGONES Y AGLOMERADOS (pavimentos duros de composición aglomerada)

Hormigón (sin tratar) Hormigón Poroso Resina Acrílicas

Hormigón (con tratamiento superficial) Asfalto Otros

BALDOSAS Y SIMILAR (formado por piezas de cerámica, hormigón o piedra)

Baldosa Cerámica Baldosa Hormigón Terrazo

Baldosa Asfáltica Loseta (gresite) Piedra Otros

OTROS PAVIMENTOS

Moqueta Tapiz Fibra de Vidrio Otros

OBSERVACIONES



Espacio deportivo convencional

TIPOLOGÍA DE ESPACIOS CONVENCIONALES Y SUS ATRIBUTOS ESPECÍFICOS

PISTAS

PISTAS POLIDEPORTIVAS (permiten la práctica de varios deportes)

- Pistas Polideportivas 1 de 400 a 800 m2 en espacio Abierto
- Pistas Polideportivas 2 de 800 a 1000 m2 en espacio Abierto
- Pistas Polideportivas 3 de 1000 a 1288 m2 en espacio Abierto
- Pistas Polideportivas 4 de 1288 a 1632 m2 en espacio Abierto
- Pistas Polideportivas 1 de 400 a 800 m2 en espacio Cerrado
- Pistas Polideportivas 2 de 800 a 1000 m2 en espacio Cerrado
- Pistas Polideportivas 3 de 1000 a 1288 m2 en espacio Cerrado
- Pistas Polideportivas 4 de 1288 a 1632 m2 en espacio Cerrado

PISTAS ESPECIALIZADAS Y OTRAS PISTAS (adaptadas a un deporte y no catalogadas)

- Pista de Tenis Pista de Hielo Pista de Petanca
- Otras Pistas Mayores de 400 m2 en espacios Abiertos
- Pequeñas menores de 400 m2 en espacios Abiertos
- Otras Pistas Mayores de 400 m2 en espacios Cerrados
- Pequeñas menores de 400 m2 en espacios Cerrados

Atributos específicos

LARGO (marcaje más márgenes)	
ANCHO (marcaje más márgenes)	
SUPERFICIE (incluido márgenes)	

PISTAS CON PARED

PISTAS POLIDEPORTIVAS CON FRONTÓN (con dos paredes como mínimo para varios deportes)

- P. Polid. con Frontón 1 de 400 a 800 m2 en espacio Abierto
- P. Polid. con Frontón 2 de 800 a 1000 m2 en espacio Abierto
- P. Polid. con Frontón 3 mayor de 1000 m2 en espacio Abierto
- P. Polid. con Frontón 1 de 400 a 800 m2 en espacio Cerrado
- P. Polid. con Frontón 2 de 800 a 1000 m2 en espacio Cerrado
- P. Polid. con Frontón 3 mayor de 1000 m2 en espacio Cerrado

FRONTONES Y OTRAS PISTAS CON PARED (adaptadas a un deporte y no catalogadas)

- Frontón en espacio Abierto Padel Squash
- Trinquete en espacio Abierto
- Otras Pistas con pared mayores de 400m2 en espacio Abierto
- Otras Pistas con pared menores de 400 m2 en espacio Abierto
- Frontón en espacio Cerrado
- Trinquete en espacio Cerrado
- Otras Pistas con pared mayores de 400m2 en espacio Cerrado

Atributos específicos

LARGO (marcaje más márgenes)	0 m.
ANCHO (marcaje más márgenes)	0 m.
SUPERFICIE (incluido márgenes)	0 m2
ALTURA PARED (la principal)	0 m.
Nº PAREDES (laterales)	0

CAMPOS (de forma rectangular, definidos por el pavimento o valla perimetral. Normalmente superan los 1500 m2)

CAMPOS POLIDEPORTIVOS (permiten la práctica de varios deportes)

- Campo Polideportivo 1 de 1500 a 4000 m2 (menor que un campo de fútbol)
- Campo Polideportivo 2 de 4000 a 8000 m2 (la mayoría de futbol hasta 100x80m))
- Campo Polideportivo 3 mayor de 8000 m2 (campos grandes de fútbol de más de 100x80m)

CAMPOS ESPECIALIZADOS Y OTROS CAMPOS (para un deporte y los no catalogados)

- Fútbol mínimo 4000 m2 Fútbol-7 mínimo 1500 m2 Rugby mínimo 4000 m2
- Hockey mínimo 4000 m2 Béisbol mínimo 4000 m2 Softbol
- Zona de lanzamiento de Atletismo. Campo interior de la pista de atletismo
- Otros campos mayores de 2000 m2 Otros campos menores de 2000 m2

Atributos específicos

LARGO (marcaje más márgenes)	
ANCHO (marcaje más márgenes)	
SUPERFICIE (incluido márgenes)	



Espacio deportivo convencional

VASOS DE PISCINA (Actividad en medio acuático. En recinto cerrado piscinas cubiertas)															
<input type="checkbox"/> VASOS DEPORTIVOS (tienen dimensiones que se adaptan a la competición) <input type="checkbox"/> Vaso Deportivo de 50 m en espacio abierto <input type="checkbox"/> Vaso Deportivo 33 m en espacio abierto <input type="checkbox"/> Vaso Deportivo de 25 m en espacio abierto <input type="checkbox"/> Vaso de Saltos en espacio abierto <input type="checkbox"/> Vaso Deportivo de 50 m en espacio cerrado <input type="checkbox"/> Vaso Deportivo 33 m en espacio cerrado <input type="checkbox"/> Vaso Deportivo de 25 m en espacio cerrado <input type="checkbox"/> Vaso de Saltos en espacio cerrado <input type="checkbox"/> OTROS VASOS (vasos de carácter no deportivo) <input type="checkbox"/> Vaso de enseñanza en espacio abierto <input type="checkbox"/> Vaso recreativo en espacio abierto <input type="checkbox"/> Vaso hidromasaje <input type="checkbox"/> Vaso de chapoteo en espacio abierto <input type="checkbox"/> Otros Vasos > 50 m2 en espacio abierto <input type="checkbox"/> Otros Vasos < 50 m2 <input type="checkbox"/> Vaso de enseñanza en espacio cerrado <input type="checkbox"/> Vaso recreativo en espacio cerrado <input type="checkbox"/> Vaso de chapoteo en espacio cerrado <input type="checkbox"/> Otros Vasos > 50 m2 en espacio cerrado	<table border="1"> <thead> <tr> <th colspan="2">Atributos específicos</th> </tr> </thead> <tbody> <tr> <td>LARGO (mayor del vaso)</td> <td></td> </tr> <tr> <td>ANCHO (mayor del vaso)</td> <td></td> </tr> <tr> <td>SUPERFICIE (de lámina de agua))</td> <td></td> </tr> <tr> <td>PROFUNDIDA MÁXIMA</td> <td></td> </tr> <tr> <td>PROFUNDIDAD MÍNIMA</td> <td></td> </tr> <tr> <td>NÚMERO DE CALLES</td> <td></td> </tr> </tbody> </table>	Atributos específicos		LARGO (mayor del vaso)		ANCHO (mayor del vaso)		SUPERFICIE (de lámina de agua))		PROFUNDIDA MÁXIMA		PROFUNDIDAD MÍNIMA		NÚMERO DE CALLES	
Atributos específicos															
LARGO (mayor del vaso)															
ANCHO (mayor del vaso)															
SUPERFICIE (de lámina de agua))															
PROFUNDIDA MÁXIMA															
PROFUNDIDAD MÍNIMA															
NÚMERO DE CALLES															
Tipo de Rebosadero del Vaso	<input type="checkbox"/> Desbordante (Munich) <input type="checkbox"/> Lineal en Pared (Garganta) <input type="checkbox"/> Puntual en Pared (Skimers) <input type="checkbox"/> No tiene														

ESPACIOS LONGITUDINALES (La actividad se desarrolla siguiendo un recorrido)											
<input type="checkbox"/> ESPACIOS LONGITUDINALES DE ATLETISMO (Pistas de carreras y otros longitudinales) <input type="checkbox"/> Pista de Atletismo de 400m <input type="checkbox"/> 300 m de cuerda <input type="checkbox"/> 200 m de cuerda <input type="checkbox"/> Recta de carreras de Atletismo <input type="checkbox"/> Recta de saltos (longitud, triple y pértiga) <input type="checkbox"/> Zona de Salto de Altura <input type="checkbox"/> Otras Pistas de Atletismo (dimesiones irregulares) <input type="checkbox"/> OTROS ESPACIOS LONGITUDINALES (para un deporte, pequeños y no catalogados) <input type="checkbox"/> Velódromo <input type="checkbox"/> Patinódromo <input type="checkbox"/> Anillo de Hielo <input type="checkbox"/> Otros Espacios Longitudinales (mayores de 100m) <input type="checkbox"/> Otros menores de 100m	<table border="1"> <thead> <tr> <th colspan="2">Atributos específicos</th> </tr> </thead> <tbody> <tr> <td>LARGO longitud, cuerda)</td> <td></td> </tr> <tr> <td>ANCHODE LA CUERDA</td> <td></td> </tr> <tr> <td>SUPERFICIE (incluido márgenes)</td> <td></td> </tr> <tr> <td>Nº DE CALLES (solo deportivo)</td> <td></td> </tr> </tbody> </table>	Atributos específicos		LARGO longitud, cuerda)		ANCHODE LA CUERDA		SUPERFICIE (incluido márgenes)		Nº DE CALLES (solo deportivo)	
Atributos específicos											
LARGO longitud, cuerda)											
ANCHODE LA CUERDA											
SUPERFICIE (incluido márgenes)											
Nº DE CALLES (solo deportivo)											

SALAS (Se desarrollan las actividades en recinto cerrado. Pueden ser irregulares)									
<input type="checkbox"/> SALAS POLIVALENTES (para actividades de uso no especializado. E.Física. Aerobic, etc) <input type="checkbox"/> Sala Polivalente 1 (sala polivalente de 100 a 200 m2 de superficie) <input type="checkbox"/> Sala Polivalente 2 (sala polivalente de 200 a 300 m2 de superficie) <input type="checkbox"/> Sala Polivalente 3 (sala polivalente mayor de 300 m2 de superficie) <input type="checkbox"/> SALAS ESPECIALIZADAS Y OTRAS SALAS (adaptadas a un uso especializado y otras) <input type="checkbox"/> Sala Equipada con aparatos gimnásticos, de musculación, cardiovasculares, etc) <input type="checkbox"/> Artes marciales (pavimento adaptado) <input type="checkbox"/> Sala Especializada (por la actividad) <input type="checkbox"/> Esgrima <input type="checkbox"/> Otras Salas mayor de 50 m2 <input type="checkbox"/> Menor de 50 m2	<table border="1"> <thead> <tr> <th colspan="2">Atributos específicos</th> </tr> </thead> <tbody> <tr> <td>LARGO (dimensión mayor)</td> <td></td> </tr> <tr> <td>ANCHO (dimensión menor)</td> <td></td> </tr> <tr> <td>SUPERFICIE (del espacio)</td> <td></td> </tr> </tbody> </table>	Atributos específicos		LARGO (dimensión mayor)		ANCHO (dimensión menor)		SUPERFICIE (del espacio)	
Atributos específicos									
LARGO (dimensión mayor)									
ANCHO (dimensión menor)									
SUPERFICIE (del espacio)									



Instalación deportiva

CÓDIGO INSTALACIÓN 18116505	<input type="checkbox"/> BAJA El año : 0	<input type="checkbox"/> ALTA	
Instalación del censo 97 que ya no existe		Instalación que no está en censo provisional 05	
Comunidad Autónoma ANDALUCÍA	Provincia GRANADA	Municipio (obligatorio) Lanjarón	Zonas GR-6 ALPUJARRA GRANADINA
Núcleo de Población LANJARON *DISEMINADO*	Distrito	Barrio	
Nombre oficial de la instalación (obligatorio) COTO PRIVADO DE CAZA		Nombre por el que es conocida la instalación (si es distinto)	
Dirección : vía, número, código postal (obligatorio) CARRETERA A348 KM.12 Nº: Código postal 18420		Año de Inicio de la Actividad Deportiva (4dígitos) 1980	
Teléfono	Fax	E-Mail	Página Web
Coordenadas Geográficas (X,Y,Z) en el punto de acceso a la instalación			
Latitud : 365424,27	Longitud : 32718,06	Altura : 618,2	UTMX: 457971,44 UTM Y: 4086696,41
Situación de la Instalación (elegir una)			
Urbana : <input type="radio"/>	Periférica (borde urbana) : <input checked="" type="radio"/>	No Urbana : <input type="radio"/>	
Accesibilidad (sobre todo para las sillas de ruedas)			
Deportistas :	<input type="checkbox"/> Tienen acceso desde el exterior <input type="checkbox"/> Pueden circular por el interior <input type="checkbox"/> Tienen vestuarios adaptados	Visitantes/Espectadores :	<input type="checkbox"/> Tienen acceso desde el exterior <input type="checkbox"/> Pueden circular por el interior <input type="checkbox"/> Tienen aseos adaptados
Régimen de Acceso a la Instalación (se pueden marcar más de una opción)			
<input type="checkbox"/> Libre Gratuito <input type="checkbox"/> Libre pagando entrada (un uso o bono) <input checked="" type="checkbox"/> Libre pagando cuota de abono	<input type="checkbox"/> Restringido a Alumnos (de un centro de enseñanza) <input type="checkbox"/> Restringido a residentes (del edificio o establecimiento turístico) <input type="checkbox"/> Restringido a trabajadores o accionistas		
Usuarios que utilizan la instalación (se puede marcar más de una opción)			
<input type="checkbox"/> Escolares (grupos de centros de enseñanza) <input checked="" type="checkbox"/> Deportistas en general (usuarios individuales o en grupo) <input checked="" type="checkbox"/> Deportistas de competición (federados o similar)			
Propiedad de la Instalación (Nombre del propietario (en caso de no saberlo, el del suelo). Si es un particular se pondrá PARTICULAR)			
<input type="checkbox"/> PROPIEDAD PÚBLICA			
<input type="checkbox"/> Administración General del Estado <input type="checkbox"/> Consejo Superior de Deportes (CSD) <input type="checkbox"/> Universidad Nacional de Enseñanza a Distancia <input type="checkbox"/> M. de Defensa (instalación propiedad de las FFAA) <input type="checkbox"/> M. de Defensa IES y Centros Públicos de Enseñanza <input type="checkbox"/> M. de Defensa Academias Militares <input type="checkbox"/> M. de Interior (Policia Nacional y Guardia Civil) <input type="checkbox"/> M. de Interior Instituciones penitenciarias <input type="checkbox"/> M. de Interior Academias de Formación Policial <input type="checkbox"/> Otros ministerios <input type="checkbox"/> Organismos Autónomos distintos del CSD <input type="checkbox"/> Empresas propiedad del estado <input type="checkbox"/> Otros	<input type="checkbox"/> Administración Autonómica <input type="checkbox"/> Comunidad Autónoma <input type="checkbox"/> Institutos de Enseñanza Secundaria (IES) <input type="checkbox"/> Centros de Educación Infantil (de 0 a 3 años) <input type="checkbox"/> Policía Autónoma <input type="checkbox"/> Universidades Públicas <input type="checkbox"/> Empresas propiedad de C.C.A.A. <input type="checkbox"/> Otros	<input type="checkbox"/> Administración Local <input type="checkbox"/> Ayuntamiento (propiedad municipal) <input type="checkbox"/> Centro de Educación Infantil y Primaria (CEIP) <input type="checkbox"/> Institutos de Enseñanza Secundaria (IES) <input type="checkbox"/> Centros de Educación Infantil (de 0 a 3 años) <input type="checkbox"/> Entidades Locales Menores <input type="checkbox"/> Comarcas. Mancomunidades o Feder. Municipios <input type="checkbox"/> Diputaciones <input type="checkbox"/> Centro de Educación Infantil y Primaria (CEIP) <input type="checkbox"/> Institutos de Enseñanza Secundaria (IES) <input type="checkbox"/> Centros de Educación Infantil (de 0 a 3 años) <input type="checkbox"/> Empresas propiedad de la Adm. Local. <input type="checkbox"/> Otros	



Instalación deportiva

<input checked="" type="checkbox"/> PROPIEDAD PRIVADA	
<input checked="" type="checkbox"/> Privados Deportivos (asociativos o empresas) <ul style="list-style-type: none"><input checked="" type="checkbox"/> Asociativos<ul style="list-style-type: none"><input type="checkbox"/> Fundaciones Deportivas<input type="checkbox"/> Federaciones Deportivas<ul style="list-style-type: none"><input type="checkbox"/> Nacional<input type="checkbox"/> Autonómica<input type="checkbox"/> Local<input type="checkbox"/> Clubes<input checked="" type="checkbox"/> Asociaciones y Agrupaciones<input type="checkbox"/> Peñas<input type="checkbox"/> Otros <input type="checkbox"/> Empresas cuyo fin sea el deporte<ul style="list-style-type: none"><input type="checkbox"/> Sociedades Anónimas Deportivas<input type="checkbox"/> Sociedades Empresariales Deportivas<input type="checkbox"/> Otras	<input type="checkbox"/> Privados No Deportivos (otros fines no deportivos) <ul style="list-style-type: none"><input type="checkbox"/> Educativos (incluye todos los tipos de enseñanza)<ul style="list-style-type: none"><input type="checkbox"/> Universidades<input type="checkbox"/> Colegios privados concertados (con subvención)<input type="checkbox"/> Colegios privados<input type="checkbox"/> Guarderías<input type="checkbox"/> Otros<input type="checkbox"/> Religiosos (inst. religiosas que no sean de enseñanza)<input type="checkbox"/> Sociedades Empresariales (para sus trabajadores)<input type="checkbox"/> Residenciales<input type="checkbox"/> Turísticos (hostelería y turismo, como hoteles, etc)<input type="checkbox"/> Otros

GESTIÓN DE LA INSTALACIÓN (Nombre del gestor (en caso de no saberlo, el del suelo). Si es un particular se pondrá PARTICULAR)

<input type="checkbox"/> GESTIÓN PÚBLICA	
<input type="checkbox"/> Administración General del Estado <ul style="list-style-type: none"><input type="checkbox"/> Consejo Superior de Deportes (CSD)<input type="checkbox"/> Universidad Nacional de Enseñanza a Distancia<input type="checkbox"/> M. de Defensa (instalación propiedad de las FFAA)<ul style="list-style-type: none"><input type="checkbox"/> M. de Defensa IES y Centros Públicos de Enseñanza<input type="checkbox"/> M. de Defensa Academias Militares<input type="checkbox"/> M. de Interior (Policía Nacional y Guardia Civil)<ul style="list-style-type: none"><input type="checkbox"/> M. de Interior Instituciones penitenciarias<input type="checkbox"/> M. de Interior Academias de Formación Policial<input type="checkbox"/> Otros ministerios<input type="checkbox"/> Organismos Autónomos distintos del CSD<input type="checkbox"/> Empresas propiedad del estado<input type="checkbox"/> Otros	<input type="checkbox"/> Administración Autónoma <ul style="list-style-type: none"><input type="checkbox"/> Comunidad Autónoma<ul style="list-style-type: none"><input type="checkbox"/> Institutos de Enseñanza Secundaria (IES)<input type="checkbox"/> Centros de Educación Infantil (de 0 a 3 años)<input type="checkbox"/> Policía Autónoma<input type="checkbox"/> Universidades Públicas<input type="checkbox"/> Empresas propiedad de C.C.A.A.<input type="checkbox"/> Otros
	<input type="checkbox"/> Administración Local <ul style="list-style-type: none"><input type="checkbox"/> Ayuntamiento (propiedad municipal)<ul style="list-style-type: none"><input type="checkbox"/> Centro de Educación Infantil y Primaria (CEIP)<input type="checkbox"/> Institutos de Enseñanza Secundaria (IES)<input type="checkbox"/> Centros de Educación Infantil (de 0 a 3 años)<input type="checkbox"/> Entidades Locales Menores<input type="checkbox"/> Comarcas. Mancomunidades o Feder. Municipios<input type="checkbox"/> Diputaciones<ul style="list-style-type: none"><input type="checkbox"/> Centro de Educación Infantil y Primaria (CEIP)<input type="checkbox"/> Institutos de Enseñanza Secundaria (IES)<input type="checkbox"/> Centros de Educación Infantil (de 0 a 3 años)<input type="checkbox"/> Empresas propiedad de la Adm. Local.<input type="checkbox"/> Otros

<input checked="" type="checkbox"/> GESTIÓN PRIVADA	
<input checked="" type="checkbox"/> Privados Deportivos (asociativos o empresas) <ul style="list-style-type: none"><input checked="" type="checkbox"/> Asociativos<ul style="list-style-type: none"><input type="checkbox"/> Fundaciones Deportivas<input type="checkbox"/> Federaciones Deportivas<ul style="list-style-type: none"><input type="checkbox"/> Nacional<input type="checkbox"/> Autonómica<input type="checkbox"/> Local<input type="checkbox"/> Clubes<input checked="" type="checkbox"/> Asociaciones y Agrupaciones<input type="checkbox"/> Peñas<input type="checkbox"/> Otros <input type="checkbox"/> Empresas cuyo fin sea el deporte<ul style="list-style-type: none"><input type="checkbox"/> Sociedades Anónimas Deportivas<input type="checkbox"/> Sociedades Empresariales Deportivas<input type="checkbox"/> Otras	<input type="checkbox"/> Privados No Deportivos (otros fines no deportivos) <ul style="list-style-type: none"><input type="checkbox"/> Educativos (incluye todos los tipos de enseñanza)<ul style="list-style-type: none"><input type="checkbox"/> Universidades<input type="checkbox"/> Colegios privados concertados (con subvención)<input type="checkbox"/> Colegios privados<input type="checkbox"/> Guarderías<input type="checkbox"/> Otros<input type="checkbox"/> Religiosos (inst. religiosas que no sean de enseñanza)<input type="checkbox"/> Sociedades Empresariales (para sus trabajadores)<input type="checkbox"/> Residenciales<input type="checkbox"/> Turísticos (hostelería y turismo, como hoteles, etc)<input type="checkbox"/> Otros



Instalación deportiva

USA ENERGÍA RENOVABLE

Placa Solar Termica Placa Solar Fotovoltaica Eólica Hidráulica Biomasa

COMPLEJO DEPORTIVO

Pertenece a un Complejo Deportivo : No Nombre Complejo:

SITUACION URBANISTICA	Planteamiento que le afecta:	NN SS DE LANJARON
	Clasificación del suelo:	SUELO NO URBANIZABLE
	Calificación del suelo:	

CONDICIONES URBANISTICAS	Condiciones del Solar	Calzada pavimentada	<input type="checkbox"/>
		Encintado de aceras	<input type="checkbox"/>
		Suministro de agua	<input type="checkbox"/>
		Alcantarillado	<input type="checkbox"/>
		Electricidad	<input type="checkbox"/>
		Alumbrado público	<input type="checkbox"/>
	Parcelación	Superficie del solar:	
		Parcela mínima :	
		Proyectado :	

		Ocupación	Normas		Proyectado	
			L	%		%
CONDICIONES DE LA EDIFICACIÓN	OCUPACIÓN	Fondo máximo edificable		m		m
		Dimensión patios		m		
		ALTURAS	Altura máxima en m		m	
	ALTURAS	Nº max de plantas				
		Planta baja incl. semisótano		m		
		Alt. semisó. a cara inf. forjado		m		
	EDIFICABILIDAD	Uso distinto residencial				
		Uso residencial		m ² /m ²		m ² /m ²
	SITUACIÓN DE LAS EDIFICACIONES	Retranqueos a fachada				
		Otros retranqueos				
TIPOLOGÍA				m		

CUMPLIMIENTO NORMATIVA TÉCNICA	Protección contra incendios	Bies	<input type="checkbox"/>
		Extintores	<input type="checkbox"/>
		Detección de incendios	<input type="checkbox"/>
	Accesibilidad	Adaptación de Aseos	<input type="checkbox"/>
		Adaptación de Vestuarios	<input type="checkbox"/>
		Pasillos	<input type="checkbox"/>
		Accesos exteriores	<input type="checkbox"/>
	Reglamento de espectáculos públicos	Señalización evacuación	<input type="checkbox"/>
		Alumbrado de emergencia	<input type="checkbox"/>
		Grupo electrógeno	<input type="checkbox"/>
		Plan de emergencia	<input type="checkbox"/>



Instalación deportiva

ATENCIÓN ADMINISTRATIVA	Persona de atención al usuario	<input type="checkbox"/>
	Archivo e historial de cada usuario	<input type="checkbox"/>
	Archivos informatizados	<input type="checkbox"/>
	Despachos para atención confidencial	<input type="checkbox"/>
	Posibilidad de pago con tarjeta de crédito	<input type="checkbox"/>
	Relaciones públicas para atención a usuarios	<input type="checkbox"/>
	Conexión a Internet	<input type="checkbox"/>
	Prensa escrita	<input type="checkbox"/>

INFORMACION ADICIONAL

- | | | |
|---|--|---|
| <input type="checkbox"/> Transporte Colectivo (parada cercana) | <input type="checkbox"/> Servicios Comerciales | <input type="checkbox"/> Masaje |
| <input type="checkbox"/> Integrado en centro sociocultural | <input type="checkbox"/> Control de Acceso | <input type="checkbox"/> Aula de Formación |
| <input type="checkbox"/> Protección contra Incendios | <input type="checkbox"/> Salón de Actos | <input type="checkbox"/> Sauna |
| <input type="checkbox"/> Taller de Mantenimiento | <input type="checkbox"/> Centro Médico | <input type="checkbox"/> Hidromasaje |
| <input type="checkbox"/> Almacén General | <input type="checkbox"/> Enfermería | <input type="checkbox"/> Baño Turco |
| <input checked="" type="checkbox"/> Aparcamiento (propio o cercano) | <input type="checkbox"/> Fisioterapia | <input type="checkbox"/> Ducha Ciclónica |
| <input type="checkbox"/> Oficinas | <input type="checkbox"/> Estética | <input type="checkbox"/> Sala de Lectura |
| <input type="checkbox"/> Bar | <input type="checkbox"/> Peluquería | <input type="checkbox"/> Sala de Exposiciones |
| <input type="checkbox"/> Restaurante | <input type="checkbox"/> Zona Infantil | <input type="checkbox"/> Otros: |

Observaciones

SISTEMAS DE GESTIÓN	Sistemas Informáticos de Gestión	Programa a medida	<input type="radio"/>
		Programa propio	<input type="radio"/>
		No existe	<input type="radio"/>
	Estado de Hardware (5)	Óptimo	<input type="radio"/>
		Bueno	<input type="radio"/>
		Malo	<input type="radio"/>
	Control de Acceso	Mecanismo automático	<input type="radio"/>
		Mecanismo manual	<input type="radio"/>
		No existe	<input type="radio"/>



Área de actividad

CÓDIGO INSTALACIÓN	ESPACIO DEPORTIVO Nº	Nombre del espacio deportivo (si está repetido numéralo)	Espacio deportivo principal
18116505	1	CAMPO DE TIRO	<input checked="" type="checkbox"/>

ATRIBUTOS GENERALES

CERRAMIENTO (del espacio deportivo. No de la instalación en su conjunto)

- Espacio Abierto (sin cubierta o temporal. Globos, lonas, no cerramiento lateral)**
- Aire Libre (no dispone de ningún tipo de cubierta)
- Cerramiento estacional (tiene cerramiento pero solo en temporadas)
- Sólo Cubierto (tiene cubierta pero está abierto lateralmente))
- Recinto Cerrado (con cubierta y cerramiento lateral al menos hasta 2/3 partes)**
- Cerrado Fijo (cerramiento tradicional)
- Cubierta Móvil (la cubierta es móvil y permite cerrar en un momento dado)
- Cerramiento Textil (con lonas o similar no desmontables, no estacional)

Año de Construcción *

1980

Año de Remodelación *

0

* Se refiere al espacio deportivo no a la instalación.

Sistema de Calefacción

SI NO

Sistema de Climatización

SI NO

Altura libre (solo cubierto)

ESTADO DE USO (del espacio deportivo. No de la instalación en su conjunto)

- En Uso (cuando funciona normalmente en su período de apertura)**
- En Uso (funciona normalmente durante gran parte del año)
- En Uso Estacional (funciona en la temporada normal de actividad)
- Fuera de Uso (no funciona normalmente en su periodo de apertura)**
- En Construcción (ha comenzado la obra pero todavía no está funcionando)
- En Remodelación (temporalmente fuera de uso por trabajos de adecuación)
- Fuera de Uso (cierre permanente con carácter indefinido)

Actividad Deportiva Principal

Tiro a Pichón

ILUMINACIÓN (posibilidades de uso nocturno en función del alumbrado artificial)

- Permite Uso Nocturno (se puede desarrollar en su mayor parte la actividad)**
- Permite la Competición
- Permite Entrenamientos
- No Permite Uso Nocturno (cuando no hay o es parcial o insuficiente)**
- No Hay Iluminación
- Es Parcial o Insuficiente

Otras Actividades

PAVIMENTO (si hay varios el más representativo.)

- NATURAL (carácter natural sin proceso de prefabricación)**
- Tierra (pavimento original) Tierra Batida Ceniza
- Tierra Estabilizada Hierba Natural Arena
- Cantos Rodados/Rocas Nieve Hielo Otros
- MADERA (de madera o corcho adaptados a pavimentos deportivos)**
- Madera-Rígido (sobre solera rígida) Corcho-Rígido
- Madera-Elástica (sobre base elástica, rastreles) Corcho-Elástico
- Otros Pavimentos de madera
- HIERBA ARTIFICIAL**
- Agua (sin arena ni caucho) Arena Caucho Otros
- SINTÉTICOS (prefabricados o en obra, de PVC, caucho, poliuretano, latex, ...)**
- Sintético-Rígido Sintético-Elástico Otros
- METÁLICOS**
- Acero Inoxidable Acero (chapa) Aluminio Otros
- HORMIGONES Y AGLOMERADOS (pavimentos duros de composición aglomerada)**
- Hormigón (sin tratar) Hormigón Poroso Resina Acrílicas
- Hormigón (con tratamiento superficial) Asfalto Otros
- BALDOSAS Y SIMILAR (formado por piezas de cerámica, hormigón o piedra)**
- Baldosa Cerámica Baldosa Hormigón Terrazo
- Baldosa Asfáltica Loseta (gresite) Piedra Otros
- OTROS PAVIMENTOS**
- Moqueta Tatami Tapiz Fibra de Vidrio Otros

CONSERVACIÓN DEL PAVIMENTO

- Bueno
- Regular (alguna imperfección)
- Mal estado (no adecuado para la p.d.)
- Inservible (inviabile para la p.d.)
- No permite la práctica deportiva

OBSERVACIONES



Área de actividad

<input checked="" type="checkbox"/> ÁREAS TERRESTRES											
ZONAS DE ESCALADA (espacio adaptado y equipado que aprovecha entornos rocosos naturales o determinadas infraestructuras)											
<input type="checkbox"/> ZONA DE ESCALADA	<table border="1"><thead><tr><th colspan="2">Atributos específicos</th></tr></thead><tbody><tr><td>SEÑALIZACIÓN (Sí/No)</td><td></td></tr><tr><td>Nº VIAS</td><td></td></tr><tr><td>DESNIVEL (altura en m.)</td><td></td></tr><tr><td>EQUIPADAS (Sí/No)</td><td></td></tr></tbody></table>	Atributos específicos		SEÑALIZACIÓN (Sí/No)		Nº VIAS		DESNIVEL (altura en m.)		EQUIPADAS (Sí/No)	
Atributos específicos											
SEÑALIZACIÓN (Sí/No)											
Nº VIAS											
DESNIVEL (altura en m.)											
EQUIPADAS (Sí/No)											
VÍAS FERRATAS (recorridos por espacios rocosos naturales equipados con elementos de progresión para poder trepar)											
<input type="checkbox"/> VÍA FERRATA	<table border="1"><thead><tr><th colspan="2">Atributos específicos</th></tr></thead><tbody><tr><td>SEÑALIZACIÓN (Sí/No)</td><td></td></tr><tr><td>Nº VIAS</td><td></td></tr><tr><td>DESNIVEL (altura en m.)</td><td></td></tr><tr><td>EQUIPADAS (Sí/No)</td><td></td></tr></tbody></table>	Atributos específicos		SEÑALIZACIÓN (Sí/No)		Nº VIAS		DESNIVEL (altura en m.)		EQUIPADAS (Sí/No)	
Atributos específicos											
SEÑALIZACIÓN (Sí/No)											
Nº VIAS											
DESNIVEL (altura en m.)											
EQUIPADAS (Sí/No)											
RUTA ECUESTRE (balizado, señalizado)											
<input type="checkbox"/> RUTA ECUESTRE	<table border="1"><thead><tr><th colspan="2">Atributos específicos</th></tr></thead><tbody><tr><td>SEÑALIZACIÓN (Sí/No)</td><td></td></tr><tr><td>LONGITUD</td><td></td></tr></tbody></table>	Atributos específicos		SEÑALIZACIÓN (Sí/No)		LONGITUD					
Atributos específicos											
SEÑALIZACIÓN (Sí/No)											
LONGITUD											
CAMPO DE RECORRIDO DE TIRO Y DE CAZA											
<input checked="" type="checkbox"/> CAMPO DE TIRO Y CAZA	<table border="1"><thead><tr><th colspan="2">Atributos específicos</th></tr></thead><tbody><tr><td>SUPERFICIE</td><td>3000 m2.</td></tr></tbody></table>	Atributos específicos		SUPERFICIE	3000 m2.						
Atributos específicos											
SUPERFICIE	3000 m2.										
CAVIDADES											
<input type="checkbox"/> SIMAS <input type="checkbox"/> CUEVAS	<table border="1"><thead><tr><th colspan="2">Atributos específicos</th></tr></thead><tbody><tr><td>TURÍSTICAS (Sí/No)</td><td></td></tr><tr><td>LONGITUD</td><td></td></tr><tr><td>DESNIVEL</td><td></td></tr><tr><td>MAPA TOPOGRÁFICO (Sí/No)</td><td></td></tr></tbody></table>	Atributos específicos		TURÍSTICAS (Sí/No)		LONGITUD		DESNIVEL		MAPA TOPOGRÁFICO (Sí/No)	
Atributos específicos											
TURÍSTICAS (Sí/No)											
LONGITUD											
DESNIVEL											
MAPA TOPOGRÁFICO (Sí/No)											
VÍAS VERDES Y CAMINOS NATURALES											
<input type="checkbox"/> VÍAS VERDES (antiguas vías de ferrocarril adaptadas para el nuevo uso) <input type="checkbox"/> OTROS CAMINOS NATURALES (históricos, cañadas, rural, etc) <input type="checkbox"/> CAMINOS DE SIRGA (caminos laterales de servicio de canales de riego y navegación)	<table border="1"><thead><tr><th colspan="2">Atributos específicos</th></tr></thead><tbody><tr><td>SEÑALIZACIÓN (Sí/No)</td><td></td></tr><tr><td>DENOMINACIÓN</td><td></td></tr><tr><td>NÚMERO DE ETAPAS</td><td></td></tr></tbody></table>	Atributos específicos		SEÑALIZACIÓN (Sí/No)		DENOMINACIÓN		NÚMERO DE ETAPAS			
Atributos específicos											
SEÑALIZACIÓN (Sí/No)											
DENOMINACIÓN											
NÚMERO DE ETAPAS											
SENDEROS (GR. PR. locales, cañadas, etc)											
<input type="checkbox"/> SENDERO DE GRAN RECORRIDO (GR) nacional o internacional <input type="checkbox"/> SENDERO DE PEQUEÑO RECORRIDO (PR) (de hasta 30 km) <input type="checkbox"/> SENDERO LOCAL (SL) (hasta 10 km y una sola etapa) <input type="checkbox"/> SENDERO URBANO (SU) (parque, jardines, ciudad, etc)	<table border="1"><thead><tr><th colspan="2">Atributos específicos</th></tr></thead><tbody><tr><td>LONGITUD</td><td></td></tr><tr><td>SEÑALIZACIÓN (Sí/No)</td><td></td></tr><tr><td>DENOMINACIÓN (del espacio)</td><td></td></tr><tr><td>Nº DE ETAPAS</td><td></td></tr></tbody></table>	Atributos específicos		LONGITUD		SEÑALIZACIÓN (Sí/No)		DENOMINACIÓN (del espacio)		Nº DE ETAPAS	
Atributos específicos											
LONGITUD											
SEÑALIZACIÓN (Sí/No)											
DENOMINACIÓN (del espacio)											
Nº DE ETAPAS											
ZONA DE ACTIVIDAD FÍSICO-DEPORTIVA EN PLAYAS Y RIOS (Playas balizadas y equipadas en playas, rios, embalses, etc)											
<input type="checkbox"/> ZONAS PLAYAS NATURALES <input type="checkbox"/> ZONAS PLAYAS ARTIFICIALES <input type="checkbox"/> ZONA EN RIOS/LAGOS	<table border="1"><thead><tr><th colspan="2">Atributos específicos</th></tr></thead><tbody><tr><td>Límite Zona de baño (Sí/No)</td><td></td></tr><tr><td>Equipamientos Juegos Deportivos</td><td></td></tr><tr><td>Zona delimitada varada (Si/No)</td><td></td></tr></tbody></table>	Atributos específicos		Límite Zona de baño (Sí/No)		Equipamientos Juegos Deportivos		Zona delimitada varada (Si/No)			
Atributos específicos											
Límite Zona de baño (Sí/No)											
Equipamientos Juegos Deportivos											
Zona delimitada varada (Si/No)											
ZONAS CON ITINERARIOS DE BTT (bicicletas de montaña)											
<input type="checkbox"/> ITINERARIO DE BICICLETA DE MONTAÑA	<table border="1"><thead><tr><th colspan="2">Atributos específicos</th></tr></thead><tbody><tr><td>SEÑALIZACIÓN (Sí/No)</td><td></td></tr><tr><td>LONGITUD en m.</td><td></td></tr></tbody></table>	Atributos específicos		SEÑALIZACIÓN (Sí/No)		LONGITUD en m.					
Atributos específicos											
SEÑALIZACIÓN (Sí/No)											
LONGITUD en m.											
OTRAS AREAS TERRESTRES											
<input type="checkbox"/> Otras Actividades Terrestres	<table border="1"><thead><tr><th colspan="2">Atributos específicos</th></tr></thead><tbody><tr><td>DENOMINACIÓN</td><td></td></tr></tbody></table>	Atributos específicos		DENOMINACIÓN							
Atributos específicos											
DENOMINACIÓN											



Área de actividad



Instalación deportiva

CÓDIGO INSTALACIÓN 18116506	<input type="checkbox"/> BAJA El año : 0	<input type="checkbox"/> ALTA	
Instalación del censo 97 que ya no existe		Instalación que no está en censo provisional 05	
Comunidad Autónoma ANDALUCÍA	Provincia GRANADA	Municipio (obligatorio) Lanjarón	Zonas GR-6 ALPUJARRA GRANADINA
Núcleo de Población LANJARON	Distrito	Barrio	
Nombre oficial de la instalación (obligatorio) PISCINA MUNICIPAL		Nombre por el que es conocida la instalación (si es distinto) PISCINA DE LAS ESCUELAS	
Dirección : vía, número, código postal (obligatorio) CAMINO CAPILLA Nº: S/N Código postal 18420			Año de Inicio de la Actividad Deportiva (4dígitos) 1980
Teléfono	Fax	E-Mail	Página Web
Coordenadas Geográficas (X,Y,Z) en el punto de acceso a la instalación			
Latitud : 365512,5	Longitud : 32839,07	Altura : 767,7	UTMX: 456633,62 UTM Y: 4086079,08
Situación de la Instalación (elegir una)			
Urbana : <input checked="" type="radio"/>	Periférica (borde urbana) : <input type="radio"/>	No Urbana : <input type="radio"/>	
Accesibilidad (sobre todo para las sillas de ruedas)			
Deportistas :	<input checked="" type="checkbox"/> Tienen acceso desde el exterior <input checked="" type="checkbox"/> Pueden circular por el interior <input type="checkbox"/> Tienen vestuarios adaptados	Visitantes/Espectadores :	<input checked="" type="checkbox"/> Tienen acceso desde el exterior <input checked="" type="checkbox"/> Pueden circular por el interior <input type="checkbox"/> Tienen aseos adaptados
Régimen de Acceso a la Instalación (se pueden marcar más de una opción)			
<input type="checkbox"/> Libre Gratuito <input type="checkbox"/> Libre pagando entrada (un uso o bono) <input checked="" type="checkbox"/> Libre pagando cuota de abono	<input type="checkbox"/> Restringido a Alumnos (de un centro de enseñanza) <input type="checkbox"/> Restringido a residentes (del edificio o establecimiento turístico) <input type="checkbox"/> Restringido a trabajadores o accionistas		
Usuarios que utilizan la instalación (se puede marcar más de una opción)			
<input type="checkbox"/> Escolares (grupos de centros de enseñanza) <input checked="" type="checkbox"/> Deportistas en general (usuarios individuales o en grupo) <input type="checkbox"/> Deportistas de competición (federados o similar)			
Propiedad de la Instalación (Nombre del propietario (en caso de no saberlo, el del suelo). Si es un particular se pondrá PARTICULAR)			
<input checked="" type="checkbox"/> PROPIEDAD PÚBLICA			
<input type="checkbox"/> Administración General del Estado <input type="checkbox"/> Consejo Superior de Deportes (CSD) <input type="checkbox"/> Universidad Nacional de Enseñanza a Distancia <input type="checkbox"/> M. de Defensa (instalación propiedad de las FFAA) <input type="checkbox"/> M. de Defensa IES y Centros Públicos de Enseñanza <input type="checkbox"/> M. de Defensa Academias Militares <input type="checkbox"/> M. de Interior (Policia Nacional y Guardia Civil) <input type="checkbox"/> M. de Interior Instituciones penitenciarias <input type="checkbox"/> M. de Interior Academias de Formación Policial <input type="checkbox"/> Otros ministerios <input type="checkbox"/> Organismos Autónomos distintos del CSD <input type="checkbox"/> Empresas propiedad del estado <input type="checkbox"/> Otros	<input type="checkbox"/> Administración Autonómica <input type="checkbox"/> Comunidad Autónoma <input type="checkbox"/> Institutos de Enseñanza Secundaria (IES) <input type="checkbox"/> Centros de Educación Infantil (de 0 a 3 años) <input type="checkbox"/> Policía Autonómica <input type="checkbox"/> Universidades Públicas <input type="checkbox"/> Empresas propiedad de C.C.A.A. <input type="checkbox"/> Otros	<input checked="" type="checkbox"/> Administración Local <input checked="" type="checkbox"/> Ayuntamiento (propiedad municipal) <input type="checkbox"/> Centro de Educación Infantil y Primaria (CEIP) <input type="checkbox"/> Institutos de Enseñanza Secundaria (IES) <input type="checkbox"/> Centros de Educación Infantil (de 0 a 3 años) <input type="checkbox"/> Entidades Locales Menores <input type="checkbox"/> Comarcas. Mancomunidades o Feder. Municipios <input type="checkbox"/> Diputaciones <input type="checkbox"/> Centro de Educación Infantil y Primaria (CEIP) <input type="checkbox"/> Institutos de Enseñanza Secundaria (IES) <input type="checkbox"/> Centros de Educación Infantil (de 0 a 3 años) <input type="checkbox"/> Empresas propiedad de la Adm. Local. <input type="checkbox"/> Otros	



Instalación deportiva

<input type="checkbox"/> PROPIEDAD PRIVADA	
<input type="checkbox"/> Privados Deportivos (asociativos o empresas) <ul style="list-style-type: none"><input type="checkbox"/> Asociativos<ul style="list-style-type: none"><input type="checkbox"/> Fundaciones Deportivas<input type="checkbox"/> Federaciones Deportivas<ul style="list-style-type: none"><input type="checkbox"/> Nacional<input type="checkbox"/> Autonómica<input type="checkbox"/> Local<input type="checkbox"/> Clubes<input type="checkbox"/> Asociaciones y Agrupaciones<input type="checkbox"/> Peñas<input type="checkbox"/> Otros<input type="checkbox"/> Empresas cuyo fin sea el deporte<ul style="list-style-type: none"><input type="checkbox"/> Sociedades Anónimas Deportivas<input type="checkbox"/> Sociedades Empresariales Deportivas<input type="checkbox"/> Otras	<input type="checkbox"/> Privados No Deportivos (otros fines no deportivos) <ul style="list-style-type: none"><input type="checkbox"/> Educativos (incluye todos los tipos de enseñanza)<ul style="list-style-type: none"><input type="checkbox"/> Universidades<input type="checkbox"/> Colegios privados concertados (con subvención)<input type="checkbox"/> Colegios privados<input type="checkbox"/> Guarderías<input type="checkbox"/> Otros<input type="checkbox"/> Religiosos (inst. religiosas que no sean de enseñanza)<input type="checkbox"/> Sociedades Empresariales (para sus trabajadores)<input type="checkbox"/> Residenciales<input type="checkbox"/> Turísticos (hostelería y turismo, como hoteles, etc)<input type="checkbox"/> Otros

GESTIÓN DE LA INSTALACIÓN (Nombre del gestor (en caso de no saberlo, el del suelo). Si es un particular se pondrá PARTICULAR)

<input checked="" type="checkbox"/> GESTIÓN PÚBLICA	
<input type="checkbox"/> Administración General del Estado <ul style="list-style-type: none"><input type="checkbox"/> Consejo Superior de Deportes (CSD)<input type="checkbox"/> Universidad Nacional de Enseñanza a Distancia<input type="checkbox"/> M. de Defensa (instalación propiedad de las FFAA)<ul style="list-style-type: none"><input type="checkbox"/> M. de Defensa IES y Centros Públicos de Enseñanza<input type="checkbox"/> M. de Defensa Academias Militares<input type="checkbox"/> M. de Interior (Policía Nacional y Guardia Civil)<ul style="list-style-type: none"><input type="checkbox"/> M. de Interior Instituciones penitenciarias<input type="checkbox"/> M. de Interior Academias de Formación Policial<input type="checkbox"/> Otros ministerios<input type="checkbox"/> Organismos Autónomos distintos del CSD<input type="checkbox"/> Empresas propiedad del estado<input type="checkbox"/> Otros	<input type="checkbox"/> Administración Autónoma <ul style="list-style-type: none"><input type="checkbox"/> Comunidad Autónoma<ul style="list-style-type: none"><input type="checkbox"/> Institutos de Enseñanza Secundaria (IES)<input type="checkbox"/> Centros de Educación Infantil (de 0 a 3 años)<input type="checkbox"/> Policía Autónoma<input type="checkbox"/> Universidades Públicas<input type="checkbox"/> Empresas propiedad de C.C.A.A.<input type="checkbox"/> Otros
	<input checked="" type="checkbox"/> Administración Local <ul style="list-style-type: none"><input checked="" type="checkbox"/> Ayuntamiento (propiedad municipal)<ul style="list-style-type: none"><input type="checkbox"/> Centro de Educación Infantil y Primaria (CEIP)<input type="checkbox"/> Institutos de Enseñanza Secundaria (IES)<input type="checkbox"/> Centros de Educación Infantil (de 0 a 3 años)<input type="checkbox"/> Entidades Locales Menores<input type="checkbox"/> Comarcas. Mancomunidades o Feder. Municipios<input type="checkbox"/> Diputaciones<ul style="list-style-type: none"><input type="checkbox"/> Centro de Educación Infantil y Primaria (CEIP)<input type="checkbox"/> Institutos de Enseñanza Secundaria (IES)<input type="checkbox"/> Centros de Educación Infantil (de 0 a 3 años)<input type="checkbox"/> Empresas propiedad de la Adm. Local.<input type="checkbox"/> Otros

<input type="checkbox"/> GESTIÓN PRIVADA	
<input type="checkbox"/> Privados Deportivos (asociativos o empresas) <ul style="list-style-type: none"><input type="checkbox"/> Asociativos<ul style="list-style-type: none"><input type="checkbox"/> Fundaciones Deportivas<input type="checkbox"/> Federaciones Deportivas<ul style="list-style-type: none"><input type="checkbox"/> Nacional<input type="checkbox"/> Autonómica<input type="checkbox"/> Local<input type="checkbox"/> Clubes<input type="checkbox"/> Asociaciones y Agrupaciones<input type="checkbox"/> Peñas<input type="checkbox"/> Otros<input type="checkbox"/> Empresas cuyo fin sea el deporte<ul style="list-style-type: none"><input type="checkbox"/> Sociedades Anónimas Deportivas<input type="checkbox"/> Sociedades Empresariales Deportivas<input type="checkbox"/> Otras	<input type="checkbox"/> Privados No Deportivos (otros fines no deportivos) <ul style="list-style-type: none"><input type="checkbox"/> Educativos (incluye todos los tipos de enseñanza)<ul style="list-style-type: none"><input type="checkbox"/> Universidades<input type="checkbox"/> Colegios privados concertados (con subvención)<input type="checkbox"/> Colegios privados<input type="checkbox"/> Guarderías<input type="checkbox"/> Otros<input type="checkbox"/> Religiosos (inst. religiosas que no sean de enseñanza)<input type="checkbox"/> Sociedades Empresariales (para sus trabajadores)<input type="checkbox"/> Residenciales<input type="checkbox"/> Turísticos (hostelería y turismo, como hoteles, etc)<input type="checkbox"/> Otros



Instalación deportiva

USA ENERGÍA RENOVABLE

Placa Solar Termica Placa Solar Fotovoltaica Eólica Hidráulica Biomasa

COMPLEJO DEPORTIVO

Pertenece a un Complejo Deportivo : No Nombre Complejo:

SITUACION URBANISTICA	Planteamiento que le afecta:	NN SS DE LANJARON
	Clasificación del suelo:	SUELO URBANO
	Calificación del suelo:	EQUIPAMIENTO E INSTITUCIONAL

CONDICIONES URBANISTICAS	Condiciones del Solar	Calzada pavimentada	<input checked="" type="checkbox"/>
		Encintado de aceras	<input checked="" type="checkbox"/>
		Suministro de agua	<input checked="" type="checkbox"/>
		Alcantarillado	<input checked="" type="checkbox"/>
		Electricidad	<input checked="" type="checkbox"/>
		Alumbrado público	<input checked="" type="checkbox"/>
	Parcelación	Superficie del solar:	140 M2
		Parcela mínima :	
		Proyectado :	

			Normas	Proyectado
CONDICIONES DE LA EDIFICACIÓN	OCUPACIÓN	Ocupación	LA NECESAR %	%
		Fondo máximo edificable	m	m
		Dimensión patios	> 3 m	
	ALTURAS	Altura máxima en m	m	
		Nº max de plantas	3	
		Planta baja incl. semisótano	m	
		Alt. semisó. a cara inf. forjado	m	
	EDIFICABILIDAD	Uso distinto residencial		
		Uso residencial	m2/m2	m2/m2
	SITUACIÓN DE LAS EDIFICACIONES	Retranqueos a fachada	SE PERMINT	
Otros retranqueos		SE PERMINT		
TIPOLOGÍA			m	

CUMPLIMIENTO NORMATIVA TÉCNICA	Protección contra incendios	Bies	<input type="checkbox"/>
		Extintores	<input type="checkbox"/>
		Detección de incendios	<input type="checkbox"/>
	Accesibilidad	Adaptación de Aseos	<input type="checkbox"/>
		Adaptación de Vestuarios	<input type="checkbox"/>
		Pasillos	<input type="checkbox"/>
		Accesos exteriores	<input type="checkbox"/>
	Reglamento de espectáculos públicos	Señalización evacuación	<input type="checkbox"/>
		Alumbrado de emergencia	<input type="checkbox"/>
		Grupo electrógeno	<input type="checkbox"/>
		Plan de emergencia	<input type="checkbox"/>



Instalación deportiva

ATENCIÓN ADMINISTRATIVA	Persona de atención al usuario	<input type="checkbox"/>
	Archivo e historial de cada usuario	<input type="checkbox"/>
	Archivos informatizados	<input type="checkbox"/>
	Despachos para atención confidencial	<input type="checkbox"/>
	Posibilidad de pago con tarjeta de crédito	<input type="checkbox"/>
	Relaciones públicas para atención a usuarios	<input type="checkbox"/>
	Conexión a Internet	<input type="checkbox"/>
	Prensa escrita	<input type="checkbox"/>

INFORMACION ADICIONAL

- | | | |
|---|---|---|
| <input type="checkbox"/> Transporte Colectivo (parada cercana) | <input type="checkbox"/> Servicios Comerciales | <input type="checkbox"/> Masaje |
| <input type="checkbox"/> Integrado en centro sociocultural | <input checked="" type="checkbox"/> Control de Acceso | <input type="checkbox"/> Aula de Formación |
| <input type="checkbox"/> Protección contra Incendios | <input type="checkbox"/> Salón de Actos | <input type="checkbox"/> Sauna |
| <input type="checkbox"/> Taller de Mantenimiento | <input type="checkbox"/> Centro Médico | <input type="checkbox"/> Hidromasaje |
| <input checked="" type="checkbox"/> Almacén General | <input type="checkbox"/> Enfermería | <input type="checkbox"/> Baño Turco |
| <input checked="" type="checkbox"/> Aparcamiento (propio o cercano) | <input type="checkbox"/> Fisioterapia | <input type="checkbox"/> Ducha Ciclónica |
| <input type="checkbox"/> Oficinas | <input type="checkbox"/> Estética | <input type="checkbox"/> Sala de Lectura |
| <input type="checkbox"/> Bar | <input type="checkbox"/> Peluquería | <input type="checkbox"/> Sala de Exposiciones |
| <input type="checkbox"/> Restaurante | <input type="checkbox"/> Zona Infantil | <input type="checkbox"/> Otros: |

Observaciones

SISTEMAS DE GESTIÓN	Sistemas Informáticos de Gestión	Programa a medida	<input type="radio"/>
		Programa propio	<input type="radio"/>
		No existe	<input type="radio"/>
	Estado de Hardware (5)	Óptimo	<input type="radio"/>
		Bueno	<input type="radio"/>
		Malo	<input type="radio"/>
	Control de Acceso	Mecanismo automático	<input type="radio"/>
		Mecanismo manual	<input type="radio"/>
		No existe	<input type="radio"/>



Espacio deportivo convencional

CÓDIGO INSTALACIÓN 18116506	ESPACIO DEPORTIVO Nº 1	¿Es el espacio deportivo principal de la Instalación? <input checked="" type="checkbox"/>
---------------------------------------	----------------------------------	--

Nombre del espacio deportivo (si está repetido numéralo)
PISCINA

ATRIBUTOS GENERALES

CERRAMIENTO (del espacio deportivo. No de la instalación en su conjunto)

Espacio Abierto (sin cubierta o temporal. Globos, lonas, no cerramiento lateral)

Aire Libre (no dispone de ningún tipo de cubierta)

Cerramiento estacional (tiene cerramiento pero solo en temporadas)

Sólo Cubierto (tiene cubierta pero está abierto lateralmente)

Recinto Cerrado (con cubierta y cerramiento lateral al menos hasta 2/3 partes)

Cerrado Fijo (cerramiento tradicional)

Cubierta Móvil (la cubierta es móvil y permite cerrar en un momento dado)

Cerramiento Textil (con lonas o similar no desmontables, no estacional)

Año de Construcción *	Año de Remodelación *
1980	0

* Se refiere al espacio deportivo no a la instalación.

Sistema de Calefacción

SI NO

Sistema de Climatización

SI NO

Altura libre (solo cubierto)

ESTADO DE USO (del espacio deportivo. No de la instalación en su conjunto)

En Uso (cuando funciona normalmente en su período de apertura)

En Uso (funciona normalmente durante gran parte del año)

En Uso Estacional (funciona en la temporada normal de actividad)

Fuera de Uso (no funciona normalmente en su periodo de apertura)

En Construcción (ha comenzado la obra pero todavía no está funcionando)

En Remodelación (temporalmente fuera de uso por trabajos de adecuación)

Fuera de Uso (cierre permanente con carácter indefinido)

Actividad Deportiva Principal

Otras Actividades

ILUMINACIÓN (posibilidades de uso nocturno en función del alumbrado artificial)

Permite Uso Nocturno (se puede desarrollar en su mayor parte la actividad)

Permite la Competición

Permite Entrenamientos

No Permite Uso Nocturno (cuando no hay o es parcial o insuficiente)

No Hay Iluminación

Es Parcial o Insuficiente

PAVIMENTO (si hay varios el más representativo.)

NATURAL (carácter natural sin proceso de prefabricación)

Tierra (pavimento original) Tierra Batida Ceniza

Tierra Estabilizada Hierba Natural Arena

Cantos Rodados/Rocas Nieve Hielo Otros

MADERA (de madera o corcho adaptados a pavimentos deportivos)

Madera-Rígido (sobre solera rígida) Corcho-Rígido

Madera-Elastica (sobre base elastica, rastreles) Corcho-Elastico

Otros Pavimentos de madera

HIERBA ARTIFICIAL

Agua (sin arena ni caucho) Arena Caucho Otros

SINTÉTICOS (prefabricados o en obra, de PVC, caucho, poliuretano, latex, ...)

Sintético-Rígido Sintético-Elastico Otros

MÉTÁLICOS

Acero Inoxidable Acero (chapa) Aluminio Otros

HORMIGONES Y AGLOMERADOS (pavimentos duros de composición aglomerada)

Hormigón (sin tratar) Hormigón Poroso Resina Acrílicas

Hormigón (con tratamiento superficial) Asfalto Otros

BALDOSAS Y SIMILAR (formado por piezas de cerámica, hormigón o piedra)

Baldosa Cerámica Baldosa Hormigón Terrazo

Baldosa Asfáltica Loseta (gresite) Piedra Otros

OTROS PAVIMENTOS

Moqueta Tapami Tapiz Fibra de Vidrio Otros

CONSERVACIÓN DEL PAVIMENTO

Bueno

Regular (alguna imperfección)

Mal estado (no adecuado para la p.d.)

Inservible (inviabile para la p.d.)

No permite la práctica deportiva

OBSERVACIONES



Espacio deportivo convencional

TIPOLOGÍA DE ESPACIOS CONVENCIONALES Y SUS ATRIBUTOS ESPECÍFICOS

PISTAS

PISTAS POLIDEPORTIVAS (permiten la práctica de varios deportes)

- Pistas Polideportivas 1 de 400 a 800 m2 en espacio Abierto
- Pistas Polideportivas 2 de 800 a 1000 m2 en espacio Abierto
- Pistas Polideportivas 3 de 1000 a 1288 m2 en espacio Abierto
- Pistas Polideportivas 4 de 1288 a 1632 m2 en espacio Abierto
- Pistas Polideportivas 1 de 400 a 800 m2 en espacio Cerrado
- Pistas Polideportivas 2 de 800 a 1000 m2 en espacio Cerrado
- Pistas Polideportivas 3 de 1000 a 1288 m2 en espacio Cerrado
- Pistas Polideportivas 4 de 1288 a 1632 m2 en espacio Cerrado

PISTAS ESPECIALIZADAS Y OTRAS PISTAS (adaptadas a un deporte y no catalogadas)

- Pista de Tenis Pista de Hielo Pista de Petanca
- Otras Pistas Mayores de 400 m2 en espacios Abiertos
- Pequeñas menores de 400 m2 en espacios Abiertos
- Otras Pistas Mayores de 400 m2 en espacios Cerrados
- Pequeñas menores de 400 m2 en espacios Cerrados

Atributos específicos

LARGO (marcaje más márgenes)	
ANCHO (marcaje más márgenes)	
SUPERFICIE (incluido márgenes)	

PISTAS CON PARED

PISTAS POLIDEPORTIVAS CON FRONTÓN (con dos paredes como mínimo para varios deportes)

- P. Polid. con Frontón 1 de 400 a 800 m2 en espacio Abierto
- P. Polid. con Frontón 2 de 800 a 1000 m2 en espacio Abierto
- P. Polid. con Frontón 3 mayor de 1000 m2 en espacio Abierto
- P. Polid. con Frontón 1 de 400 a 800 m2 en espacio Cerrado
- P. Polid. con Frontón 2 de 800 a 1000 m2 en espacio Cerrado
- P. Polid. con Frontón 3 mayor de 1000 m2 en espacio Cerrado

FRONTONES Y OTRAS PISTAS CON PARED (adaptadas a un deporte y no catalogadas)

- Frontón en espacio Abierto Padel Squash
- Trinquete en espacio Abierto
- Otras Pistas con pared mayores de 400m2 en espacio Abierto
- Otras Pistas con pared menores de 400 m2 en espacio Abierto
- Frontón en espacio Cerrado
- Trinquete en espacio Cerrado
- Otras Pistas con pared mayores de 400m2 en espacio Cerrado

Atributos específicos

LARGO (marcaje más márgenes)	
ANCHO (marcaje más márgenes)	
SUPERFICIE (incluido márgenes)	
ALTURA PARED (la principal)	
Nº PAREDES (laterales)	

CAMPOS (de forma rectangular, definidos por el pavimento o valla perimetral. Normalmente superan los 1500 m2)

CAMPOS POLIDEPORTIVOS (permiten la práctica de varios deportes)

- Campo Polideportivo 1 de 1500 a 4000 m2 (menor que un campo de fútbol)
- Campo Polideportivo 2 de 4000 a 8000 m2 (la mayoría de futbol hasta 100x80m)
- Campo Polideportivo 3 mayor de 8000 m2 (campos grandes de fútbol de más de 100x80m)

CAMPOS ESPECIALIZADOS Y OTROS CAMPOS (para un deporte y los no catalogados)

- Fútbol mínimo 4000 m2 Fútbol-7 mínimo 1500 m2 Rugby mínimo 4000 m2
- Hockey mínimo 4000 m2 Béisbol mínimo 4000 m2 Softbol
- Zona de lanzamiento de Atletismo. Campo interior de la pista de atletismo
- Otros campos mayores de 2000 m2 Otros campos menores de 2000 m2

Atributos específicos

LARGO (marcaje más márgenes)	
ANCHO (marcaje más márgenes)	
SUPERFICIE (incluido márgenes)	



Espacio deportivo convencional

VASOS DE PISCINA (Actividad en medio acuático. En recinto cerrado piscinas cubiertas)

- VASOS DEPORTIVOS (tienen dimensiones que se adaptan a la competición)**
- Vaso Deportivo de 50 m en espacio abierto Vaso Deportivo 33 m en espacio abierto
- Vaso Deportivo de 25 m en espacio abierto Vaso de Saltos en espacio abierto
- Vaso Deportivo de 50 m en espacio cerrado Vaso Deportivo 33 m en espacio cerrado
- Vaso Deportivo de 25 m en espacio cerrado Vaso de Saltos en espacio cerrado
- OTROS VASOS (vasos de carácter no deportivo)**
- Vaso de enseñanza en espacio abierto Vaso recreativo en espacio abierto
- Vaso hidromasaje Vaso de chapoteo en espacio abierto
- Otros Vasos > 50 m2 en espacio abierto Otros Vasos < 50 m2
- Vaso de enseñanza en espacio cerrado Vaso recreativo en espacio cerrado
- Vaso de chapoteo en espacio cerrado Otros Vasos > 50 m2 en espacio cerrado

Atributos específicos	
LARGO (mayor del vaso)	12 m.
ANCHO (mayor del vaso)	7 m.
SUPERFICIE (de lámina de agua)	84 m2
PROFUNDIDA MÁXIMA	1,7 m.
PROFUNDIDAD MÍNIMA	1,1 m.
NÚMERO DE CALLES	0

Tipo de Rebosadero del Vaso Desbordante (Munich) Lineal en Pared (Garganta) Puntual en Pared (Skimers) No tiene

ESPACIOS LONGITUDINALES (La actividad se desarrolla siguiendo un recorrido)

- ESPACIOS LONGITUDINALES DE ATLETISMO (Pistas de carreras y otros longitudinales)**
- Pista de Atletismo de 400m 300 m de cuerda 200 m de cuerda
- Recta de carreras de Atletismo Recta de saltos (longitud, triple y pértiga)
- Zona de Salto de Altura Otras Pistas de Atletismo (dimesiones irregulares)
- OTROS ESPACIOS LONGITUDINALES (para un deporte, pequeños y no catalogados)**
- Velódromo Patinódromo Anillo de Hielo
- Otros Espacios Longitudinales (mayores de 100m) Otros menores de 100m

Atributos específicos	
LARGO longitud, cuerda)	
ANCHODE LA CUERDA	
SUPERFICIE (incluido márgenes)	
Nº DE CALLES (solo deportivo)	

SALAS (Se desarrollan las actividades en recinto cerrado. Pueden ser irregulares)

- SALAS POLIVALENTES (para actividades de uso no especializado. E.Física. Aerobic, etc)**
- Sala Polivalente 1 (sala polivalente de 100 a 200 m2 de superficie)
- Sala Polivalente 2 (sala polivalente de 200 a 300 m2 de superficie)
- Sala Polivalente 3 (sala polivalente mayor de 300 m2 de superficie)
- SALAS ESPECIALIZADAS Y OTRAS SALAS (adaptadas a un uso especializado y otras)**
- Sala Equipada con aparatos gimnásticos, de musculación, cardiovasculares, etc)
- Artes marciales (pavimento adaptado) Sala Especializada (por la actividad)
- Esgrima Otras Salas mayor de 50 m2 Menor de 50 m2

Atributos específicos	
LARGO (dimensión mayor)	
ANCHO (dimensión menor)	
SUPERFICIE (del espacio)	



Espacio deportivo convencional

CÓDIGO INSTALACIÓN	ESPACIO DEPORTIVO Nº	¿Es el espacio deportivo principal de la Instalación?
18116506	2	<input type="checkbox"/>

Nombre del espacio deportivo (si está repetido numéralo)

VASO CHAPOTEO

ATRIBUTOS GENERALES

CERRAMIENTO (del espacio deportivo. No de la instalación en su conjunto)

Espacio Abierto (sin cubierta o temporal. Globos, lonas, no cerramiento lateral)

Aire Libre (no dispone de ningún tipo de cubierta)

Cerramiento estacional (tiene cerramiento pero solo en temporadas)

Sólo Cubierto (tiene cubierta pero está abierto lateralmente)

Recinto Cerrado (con cubierta y cerramiento lateral al menos hasta 2/3 partes)

Cerrado Fijo (cerramiento tradicional)

Cubierta Móvil (la cubierta es móvil y permite cerrar en un momento dado)

Cerramiento Textil (con lonas o similar no desmontables, no estacional)

Año de Construcción *	Año de Remodelación *
0	0

* Se refiere al espacio deportivo no a la instalación.

ESTADO DE USO (del espacio deportivo. No de la instalación en su conjunto)

En Uso (cuando funciona normalmente en su período de apertura)

En Uso (funciona normalmente durante gran parte del año)

En Uso Estacional (funciona en la temporada normal de actividad)

Fuera de Uso (no funciona normalmente en su periodo de apertura)

En Construcción (ha comenzado la obra pero todavía no está funcionando)

En Remodelación (temporalmente fuera de uso por trabajos de adecuación)

Fuera de Uso (cierre permanente con carácter indefinido)

Sistema de Calefacción

SI NO

Sistema de Climatización

SI NO

Altura libre (solo cubierto)

Actividad Deportiva Principal

Otras Actividades

ILUMINACIÓN (posibilidades de uso nocturno en función del alumbrado artificial)

Permite Uso Nocturno (se puede desarrollar en su mayor parte la actividad)

Permite la Competición

Permite Entrenamientos

No Permite Uso Nocturno (cuando no hay o es parcial o insuficiente)

No Hay Iluminación

Es Parcial o Insuficiente

PAVIMENTO (si hay varios el más representativo.)

NATURAL (carácter natural sin proceso de prefabricación)

Tierra (pavimento original) Tierra Batida Ceniza

Tierra Estabilizada Hierba Natural Arena

Cantos Rodados/Rocas Nieve Hielo Otros

MADERA (de madera o corcho adaptados a pavimentos deportivos)

Madera-Rígido (sobre solera rígida) Corcho-Rígido

Madera-Elástica (sobre base elástica, rastreles) Corcho-Elástico

Otros Pavimentos de madera

HIERBA ARTIFICIAL

Agua (sin arena ni caucho) Arena Caucho Otros

SINTÉTICOS (prefabricados o en obra, de PVC, caucho, poliuretano, latex, ...)

Sintético-Rígido Sintético-Elástico Otros

METÁLICOS

Acero Inoxidable Acero (chapa) Aluminio Otros

HORMIGONES Y AGLOMERADOS (pavimentos duros de composición aglomerada)

Hormigón (sin tratar) Hormigón Poroso Resina Acrílicas

Hormigón (con tratamiento superficial) Asfalto Otros

BALDOSAS Y SIMILAR (formado por piezas de cerámica, hormigón o piedra)

Baldosa Cerámica Baldosa Hormigón Terrazo

Baldosa Asfáltica Loseta (gresite) Piedra Otros

OTROS PAVIMENTOS

Moqueta Tapiz Fibra de Vidrio Otros

CONSERVACIÓN DEL PAVIMENTO

Bueno

Regular (alguna imperfección)

Mal estado (no adecuado para la p.d.)

Inservible (inviabile para la p.d.)

No permite la práctica deportiva

OBSERVACIONES



Espacio deportivo convencional

TIPOLOGÍA DE ESPACIOS CONVENCIONALES Y SUS ATRIBUTOS ESPECÍFICOS

PISTAS

PISTAS POLIDEPORTIVAS (permiten la práctica de varios deportes)

- Pistas Polideportivas 1 de 400 a 800 m2 en espacio Abierto
- Pistas Polideportivas 2 de 800 a 1000 m2 en espacio Abierto
- Pistas Polideportivas 3 de 1000 a 1288 m2 en espacio Abierto
- Pistas Polideportivas 4 de 1288 a 1632 m2 en espacio Abierto
- Pistas Polideportivas 1 de 400 a 800 m2 en espacio Cerrado
- Pistas Polideportivas 2 de 800 a 1000 m2 en espacio Cerrado
- Pistas Polideportivas 3 de 1000 a 1288 m2 en espacio Cerrado
- Pistas Polideportivas 4 de 1288 a 1632 m2 en espacio Cerrado

PISTAS ESPECIALIZADAS Y OTRAS PISTAS (adaptadas a un deporte y no catalogadas)

- Pista de Tenis Pista de Hielo Pista de Petanca
- Otras Pistas Mayores de 400 m2 en espacios Abiertos
- Pequeñas menores de 400 m2 en espacios Abiertos
- Otras Pistas Mayores de 400 m2 en espacios Cerrados
- Pequeñas menores de 400 m2 en espacios Cerrados

Atributos específicos

LARGO (marcaje más márgenes)	
ANCHO (marcaje más márgenes)	
SUPERFICIE (incluido márgenes)	

PISTAS CON PARED

PISTAS POLIDEPORTIVAS CON FRONTÓN (con dos paredes como mínimo para varios deportes)

- P. Polid. con Frontón 1 de 400 a 800 m2 en espacio Abierto
- P. Polid. con Frontón 2 de 800 a 1000 m2 en espacio Abierto
- P. Polid. con Frontón 3 mayor de 1000 m2 en espacio Abierto
- P. Polid. con Frontón 1 de 400 a 800 m2 en espacio Cerrado
- P. Polid. con Frontón 2 de 800 a 1000 m2 en espacio Cerrado
- P. Polid. con Frontón 3 mayor de 1000 m2 en espacio Cerrado

FRONTONES Y OTRAS PISTAS CON PARED (adaptadas a un deporte y no catalogadas)

- Frontón en espacio Abierto Padel Squash
- Trinquete en espacio Abierto
- Otras Pistas con pared mayores de 400m2 en espacio Abierto
- Otras Pistas con pared menores de 400 m2 en espacio Abierto
- Frontón en espacio Cerrado
- Trinquete en espacio Cerrado
- Otras Pistas con pared mayores de 400m2 en espacio Cerrado

Atributos específicos

LARGO (marcaje más márgenes)	
ANCHO (marcaje más márgenes)	
SUPERFICIE (incluido márgenes)	
ALTURA PARED (la principal)	
Nº PAREDES (laterales)	

CAMPOS (de forma rectangular, definidos por el pavimento o valla perimetral. Normalmente superan los 1500 m2)

CAMPOS POLIDEPORTIVOS (permiten la práctica de varios deportes)

- Campo Polideportivo 1 de 1500 a 4000 m2 (menor que un campo de fútbol)
- Campo Polideportivo 2 de 4000 a 8000 m2 (la mayoría de futbol hasta 100x80m)
- Campo Polideportivo 3 mayor de 8000 m2 (campos grandes de fútbol de más de 100x80m)

CAMPOS ESPECIALIZADOS Y OTROS CAMPOS (para un deporte y los no catalogados)

- Fútbol mínimo 4000 m2 Fútbol-7 mínimo 1500 m2 Rugby mínimo 4000 m2
- Hockey mínimo 4000 m2 Béisbol mínimo 4000 m2 Softbol
- Zona de lanzamiento de Atletismo. Campo interior de la pista de atletismo
- Otros campos mayores de 2000 m2 Otros campos menores de 2000 m2

Atributos específicos

LARGO (marcaje más márgenes)	
ANCHO (marcaje más márgenes)	
SUPERFICIE (incluido márgenes)	



Espacio deportivo convencional

VASOS DE PISCINA (Actividad en medio acuático. En recinto cerrado piscinas cubiertas)

- VASOS DEPORTIVOS (tienen dimensiones que se adaptan a la competición)**
- Vaso Deportivo de 50 m en espacio abierto Vaso Deportivo 33 m en espacio abierto
- Vaso Deportivo de 25 m en espacio abierto Vaso de Saltos en espacio abierto
- Vaso Deportivo de 50 m en espacio cerrado Vaso Deportivo 33 m en espacio cerrado
- Vaso Deportivo de 25 m en espacio cerrado Vaso de Saltos en espacio cerrado
- OTROS VASOS (vasos de carácter no deportivo)**
- Vaso de enseñanza en espacio abierto Vaso recreativo en espacio abierto
- Vaso hidromasaje Vaso de chapoteo en espacio abierto
- Otros Vasos > 50 m2 en espacio abierto Otros Vasos < 50 m2
- Vaso de enseñanza en espacio cerrado Vaso recreativo en espacio cerrado
- Vaso de chapoteo en espacio cerrado Otros Vasos > 50 m2 en espacio cerrado

Atributos específicos	
LARGO (mayor del vaso)	0 m.
ANCHO (mayor del vaso)	0 m.
SUPERFICIE (de lámina de agua)	0 m2
PROFUNDIDA MÁXIMA	0 m.
PROFUNDIDAD MÍNIMA	0 m.
NÚMERO DE CALLES	0

Tipo de Rebosadero del Vaso Desbordante (Munich) Lineal en Pared (Garganta) Puntual en Pared (Skimers) No tiene

ESPACIOS LONGITUDINALES (La actividad se desarrolla siguiendo un recorrido)

- ESPACIOS LONGITUDINALES DE ATLETISMO (Pistas de carreras y otros longitudinales)**
- Pista de Atletismo de 400m 300 m de cuerda 200 m de cuerda
- Recta de carreras de Atletismo Recta de saltos (longitud, triple y pértiga)
- Zona de Salto de Altura Otras Pistas de Atletismo (dimesiones irregulares)
- OTROS ESPACIOS LONGITUDINALES (para un deporte, pequeños y no catalogados)**
- Velódromo Patinódromo Anillo de Hielo
- Otros Espacios Longitudinales (mayores de 100m) Otros menores de 100m

Atributos específicos	
LARGO longitud, cuerda)	
ANCHODE LA CUERDA	
SUPERFICIE (incluido márgenes)	
Nº DE CALLES (solo deportivo)	

SALAS (Se desarrollan las actividades en recinto cerrado. Pueden ser irregulares)

- SALAS POLIVALENTES (para actividades de uso no especializado. E.Física. Aerobic, etc)**
- Sala Polivalente 1 (sala polivalente de 100 a 200 m2 de superficie)
- Sala Polivalente 2 (sala polivalente de 200 a 300 m2 de superficie)
- Sala Polivalente 3 (sala polivalente mayor de 300 m2 de superficie)
- SALAS ESPECIALIZADAS Y OTRAS SALAS (adaptadas a un uso especializado y otras)**
- Sala Equipada con aparatos gimnásticos, de musculación, cardiovasculares, etc)
- Artes marciales (pavimento adaptado) Sala Especializada (por la actividad)
- Esgrima Otras Salas mayor de 50 m2 Menor de 50 m2

Atributos específicos	
LARGO (dimensión mayor)	
ANCHO (dimensión menor)	
SUPERFICIE (del espacio)	



Espacios Complementarios

CÓDIGO INSTALACIÓN 18116506	ESPACIO COMPLEMENTARIO Nº 1	Nombre del espacio complementario (si está repetido numéralo) ALMACEN
---------------------------------------	---------------------------------------	---

NOMBRE DE TODOS LOS ESPACIOS DEPORTIVOS A QUE DA SERVICIO ESTE ESPACIO COMPLEMENTARIO PISCINA
--

ATRIBUTOS GENERALES

ESTADO DE USO (del espacio deportivo. No de la instalación en su conjunto)	Año de Construcción * 1980	Año de Remodelación * 2008
<input checked="" type="checkbox"/> En Uso (cuando funciona normalmente en su periodo de apertura) <input checked="" type="checkbox"/> En Uso (funciona normalmente durante gran parte del año) <input type="checkbox"/> En Uso Estacional (funciona en la temporada normal de actividad) <input type="checkbox"/> Fuera de Uso (no funciona normalmente en su periodo de apertura) <input type="checkbox"/> En Construcción (ha comenzado la obra pero todavía no está funcionando) <input type="checkbox"/> En Remodelación (temporalmente fuera de uso por trabajos de adecuación) <input type="checkbox"/> Fuera de Uso (cierre permanente con carácter indefinido)	* Se refiere al espacio complementario no a la instalación.	
CONSERVACIÓN (estado general de conservación, no limpieza)	OBSERVACIONES	
<input type="checkbox"/> Bueno <input checked="" type="checkbox"/> Regular (alguna imperfección pero no impide el uso normal) <input type="checkbox"/> Mal estado (no adecuado para el desarrollo normal de la actividad) <input type="checkbox"/> Inservible (inviabile para la realización de la actividad)		

ESPACIOS COMPLEMENTARIOS GENERALES

VESTUARIOS (se censará por separado cada bloque de conjunto de vestuarios que tenga un funcionamiento homogéneo e independiente)				
<input type="checkbox"/> VESTUARIOS	Atributos específicos			
	Nº VESTUARIOS COLECTIVOS		Nº CABINAS INDIVIDUALES	Nº DUCHAS
	Nº VESTUARIOS INDIVIDUALES		Nº TAQUILLAS INDIVIDUALES	Nº LAVABOS
	SUPERFICIE		Nº DE URINARIOS	Nº INODOROS
	SISTEMA DE PRODUCCIÓN DE ACS	Gasoil <input type="checkbox"/> Gas natural <input type="checkbox"/> Biomasa <input type="checkbox"/> Placas solares <input type="checkbox"/> Otros :		

ASEOS PÚBLICOS (se censará cada uno de los módulos de servicios diferenciados)

<input type="checkbox"/> ASEOS PÚBLICOS	Atributos específicos			
	PÚBLICOS	<input type="checkbox"/>	Nº DE URINARIOS	
	DEPORTISTAS	<input type="checkbox"/>	Nº LAVABOS	
	COMÚN	<input type="checkbox"/>	Nº DE INODOROS	

ALMACEN DEPORTIVO (se diferencia del almacen general en que éste tiene una relación directa con los espacios deportivos asociados)

<input checked="" type="checkbox"/> ALMACEN DEPORTIVO	Atributos específicos			
	SUPERFICIE	9	VENTILACIÓN NATURAL	0
	ALTURA	5	LUX DE ILUMINACIÓN	
	PUERTA DIRECTA	-1	Nº RENOVACIONES AIRE /HORA	

ALMACEN MANTENIMIENTO

<input type="checkbox"/> ALMACEN MANTENIMIENTO	Atributos específicos			
	SUPERFICIE		VENTILACIÓN NATURAL	
	ALTURA		LUX DE ILUMINACIÓN	
	PUERTA DIRECTA		Nº RENOVACIONES AIRE /HORA	

GRADAS (se censará cada tipo por separado en cada instalación)

<input type="checkbox"/> GRADAS DE ESPECTADORES	Atributos específicos			
	GRADA FIJA	<input type="checkbox"/>	CUBIERTA TOTAL	<input type="checkbox"/>
	GRADA MÓVIL	<input type="checkbox"/>	CUBIERTA PARCIAL	<input type="checkbox"/>
	GRADA MIXTA	<input type="checkbox"/>	SIN CUBIERTA	<input type="checkbox"/>



Espacios Complementarios

ESPACIOS COMPLEMENTARIOS ESPECÍFICOS (característicos de determinadas instalaciones deportivas)

REMONTES (cable esquí)

<input type="checkbox"/> REMONTE	Atributos específicos			
	LONGITUD		CAPACIDAD	
	DESNIVEL		DENOMINACIÓN	

ZONA VARADA EN PLAYA

<input type="checkbox"/> ZONA VARADA	Atributos específicos				
	PASILLO ACCESO ESTACIONAL	<input type="checkbox"/>	PASILLO ACCESO PERMANENTE	<input type="checkbox"/>	SUPERFICIE

AERÓDROMOS

<input type="checkbox"/> AERÓDROMO	Atributos específicos				
	Nº DE PISTAS		ANCHURA		PAVIMENTO PISTA PRINCIPAL
	TALLER	<input type="checkbox"/>	TORRE DE CONTROL	<input type="checkbox"/>	
	LONGITUD		Nº DE HANGARES		

REFUGIO DE MONTAÑA

<input type="checkbox"/> REFUGIO	Atributos específicos			
	COTA ALTURA		NOMBRE OFICIAL	
	GUARDA (Si/No)	<input type="checkbox"/>	Nº DE PLAZAS	
	COCINA (Si/No)	<input type="checkbox"/>		

PUERTOS E INSTALACIONES NAÚTICAS

<input type="checkbox"/>	Atributos específicos							
	ELECTRICIDAD	<input type="checkbox"/>	PANTALAN	<input type="checkbox"/>	DIQUE SECO	<input type="checkbox"/>	ELEVADOR	<input type="checkbox"/>
	VARADERO	<input type="checkbox"/>	GASOLINERA	<input type="checkbox"/>	RAMPA	<input type="checkbox"/>	AGUA POTABLE	<input type="checkbox"/>
	Nº DE AMARRES				CALADO DE LA BOCANA			

OTROS

<input type="checkbox"/> PALOMAR	SUPERFICIE		<input type="checkbox"/> CABALLERIZAS	Nº DE PLAZAS	
---	------------	--	--	--------------	--



Instalación deportiva

CÓDIGO INSTALACIÓN 18116507	<input type="checkbox"/> BAJA El año : 0	<input type="checkbox"/> ALTA	
Instalación del censo 97 que ya no existe		Instalación que no está en censo provisional 05	
Comunidad Autónoma ANDALUCÍA	Provincia GRANADA	Municipio (obligatorio) Lanjarón	Zonas GR-6 ALPUJARRA GRANADINA
Núcleo de Población LANJARON	Distrito	Barrio	
Nombre oficial de la instalación (obligatorio) HOTEL NUEVO PALAS		Nombre por el que es conocida la instalación (si es distinto)	
Dirección : vía, número, código postal (obligatorio) AVENIDA ALPUJARRAS Nº: 24 Código postal 18420			Año de Inicio de la Actividad Deportiva (4dígitos) 1981
Teléfono 958770086	Fax	E-Mail	Página Web www.hotelnuevopalas.com
Coordenadas Geográficas (X,Y,Z) en el punto de acceso a la instalación			
Latitud : 365506,62	Longitud : 32920,5	Altura : 651	UTMX: 456548,74 UTM Y: 4085964,177
Situación de la Instalación (elegir una)			
Urbana : <input checked="" type="radio"/>	Periférica (borde urbana) : <input type="radio"/>	No Urbana : <input type="radio"/>	
Accesibilidad (sobre todo para las sillas de ruedas)			
Deportistas : <input type="checkbox"/> Tienen acceso desde el exterior <input type="checkbox"/> Pueden circular por el interior <input type="checkbox"/> Tienen vestuarios adaptados	Visitantes/Espectadores : <input type="checkbox"/> Tienen acceso desde el exterior <input type="checkbox"/> Pueden circular por el interior <input type="checkbox"/> Tienen aseos adaptados		
Régimen de Acceso a la Instalación (se pueden marcar más de una opción)			
<input type="checkbox"/> Libre Gratuito <input type="checkbox"/> Libre pagando entrada (un uso o bono) <input type="checkbox"/> Libre pagando cuota de abono	<input type="checkbox"/> Restringido a Alumnos (de un centro de enseñanza) <input checked="" type="checkbox"/> Restringido a residentes (del edificio o establecimiento turístico) <input type="checkbox"/> Restringido a trabajadores o accionistas		
Usuarios que utilizan la instalación (se puede marcar más de una opción)			
<input type="checkbox"/> Escolares (grupos de centros de enseñanza) <input checked="" type="checkbox"/> Deportistas en general (usuarios individuales o en grupo) <input type="checkbox"/> Deportistas de competición (federados o similar)			
Propiedad de la Instalación (Nombre del propietario (en caso de no saberlo, el del suelo). Si es un particular se pondrá PARTICULAR)			
<input type="checkbox"/> PROPIEDAD PÚBLICA			
<input type="checkbox"/> Administración General del Estado <input type="checkbox"/> Consejo Superior de Deportes (CSD) <input type="checkbox"/> Universidad Nacional de Enseñanza a Distancia <input type="checkbox"/> M. de Defensa (instalación propiedad de las FFAA) <input type="checkbox"/> M. de Defensa IES y Centros Públicos de Enseñanza <input type="checkbox"/> M. de Defensa Academias Militares <input type="checkbox"/> M. de Interior (Policia Nacional y Guardia Civil) <input type="checkbox"/> M. de Interior Instituciones penitenciarias <input type="checkbox"/> M. de Interior Academias de Formación Policial <input type="checkbox"/> Otros ministerios <input type="checkbox"/> Organismos Autónomos distintos del CSD <input type="checkbox"/> Empresas propiedad del estado <input type="checkbox"/> Otros	<input type="checkbox"/> Administración Autónoma <input type="checkbox"/> Comunidad Autónoma <input type="checkbox"/> Institutos de Enseñanza Secundaria (IES) <input type="checkbox"/> Centros de Educación Infantil (de 0 a 3 años) <input type="checkbox"/> Policía Autónoma <input type="checkbox"/> Universidades Públicas <input type="checkbox"/> Empresas propiedad de C.C.A.A. <input type="checkbox"/> Otros		
	<input type="checkbox"/> Administración Local <input type="checkbox"/> Ayuntamiento (propiedad municipal) <input type="checkbox"/> Centro de Educación Infantil y Primaria (CEIP) <input type="checkbox"/> Institutos de Enseñanza Secundaria (IES) <input type="checkbox"/> Centros de Educación Infantil (de 0 a 3 años) <input type="checkbox"/> Entidades Locales Menores <input type="checkbox"/> Comarcas. Mancomunidades o Feder. Municipios <input type="checkbox"/> Diputaciones <input type="checkbox"/> Centro de Educación Infantil y Primaria (CEIP) <input type="checkbox"/> Institutos de Enseñanza Secundaria (IES) <input type="checkbox"/> Centros de Educación Infantil (de 0 a 3 años) <input type="checkbox"/> Empresas propiedad de la Adm. Local. <input type="checkbox"/> Otros		



Instalación deportiva

<input checked="" type="checkbox"/> PROPIEDAD PRIVADA	
<input type="checkbox"/> Privados Deportivos (asociativos o empresas) <ul style="list-style-type: none"><input type="checkbox"/> Asociativos<ul style="list-style-type: none"><input type="checkbox"/> Fundaciones Deportivas<input type="checkbox"/> Federaciones Deportivas<ul style="list-style-type: none"><input type="checkbox"/> Nacional<input type="checkbox"/> Autonómica<input type="checkbox"/> Local<input type="checkbox"/> Clubes<input type="checkbox"/> Asociaciones y Agrupaciones<input type="checkbox"/> Peñas<input type="checkbox"/> Otros <input type="checkbox"/> Empresas cuyo fin sea el deporte<ul style="list-style-type: none"><input type="checkbox"/> Sociedades Anónimas Deportivas<input type="checkbox"/> Sociedades Empresariales Deportivas<input type="checkbox"/> Otras	<input checked="" type="checkbox"/> Privados No Deportivos (otros fines no deportivos) <ul style="list-style-type: none"><input type="checkbox"/> Educativos (incluye todos los tipos de enseñanza)<ul style="list-style-type: none"><input type="checkbox"/> Universidades<input type="checkbox"/> Colegios privados concertados (con subvención)<input type="checkbox"/> Colegios privados<input type="checkbox"/> Guarderías<input type="checkbox"/> Otros<input type="checkbox"/> Religiosos (inst. religiosas que no sean de enseñanza)<input type="checkbox"/> Sociedades Empresariales (para sus trabajadores)<input type="checkbox"/> Residenciales<input checked="" type="checkbox"/> Turísticos (hostelería y turismo, como hoteles, etc)<input type="checkbox"/> Otros

GESTIÓN DE LA INSTALACIÓN (Nombre del gestor (en caso de no saberlo, el del suelo). Si es un particular se pondrá PARTICULAR)

<input type="checkbox"/> GESTIÓN PÚBLICA	
<input type="checkbox"/> Administración General del Estado <ul style="list-style-type: none"><input type="checkbox"/> Consejo Superior de Deportes (CSD)<input type="checkbox"/> Universidad Nacional de Enseñanza a Distancia<input type="checkbox"/> M. de Defensa (instalación propiedad de las FFAA)<ul style="list-style-type: none"><input type="checkbox"/> M. de Defensa IES y Centros Públicos de Enseñanza<input type="checkbox"/> M. de Defensa Academias Militares<input type="checkbox"/> M. de Interior (Policia Nacional y Guardia Civil)<ul style="list-style-type: none"><input type="checkbox"/> M. de Interior Instituciones penitenciarias<input type="checkbox"/> M. de Interior Academias de Formación Policial<input type="checkbox"/> Otros ministerios<input type="checkbox"/> Organismos Autónomos distintos del CSD<input type="checkbox"/> Empresas propiedad del estado<input type="checkbox"/> Otros	<input type="checkbox"/> Administración Autónoma <ul style="list-style-type: none"><input type="checkbox"/> Comunidad Autónoma<ul style="list-style-type: none"><input type="checkbox"/> Institutos de Enseñanza Secundaria (IES)<input type="checkbox"/> Centros de Educación Infantil (de 0 a 3 años)<input type="checkbox"/> Policía Autónoma<input type="checkbox"/> Universidades Públicas<input type="checkbox"/> Empresas propiedad de C.C.A.A.<input type="checkbox"/> Otros
	<input type="checkbox"/> Administración Local <ul style="list-style-type: none"><input type="checkbox"/> Ayuntamiento (propiedad municipal)<ul style="list-style-type: none"><input type="checkbox"/> Centro de Educación Infantil y Primaria (CEIP)<input type="checkbox"/> Institutos de Enseñanza Secundaria (IES)<input type="checkbox"/> Centros de Educación Infantil (de 0 a 3 años)<input type="checkbox"/> Entidades Locales Menores<input type="checkbox"/> Comarcas. Mancomunidades o Feder. Municipios<input type="checkbox"/> Diputaciones<ul style="list-style-type: none"><input type="checkbox"/> Centro de Educación Infantil y Primaria (CEIP)<input type="checkbox"/> Institutos de Enseñanza Secundaria (IES)<input type="checkbox"/> Centros de Educación Infantil (de 0 a 3 años)<input type="checkbox"/> Empresas propiedad de la Adm. Local.<input type="checkbox"/> Otros

<input checked="" type="checkbox"/> GESTIÓN PRIVADA	
<input type="checkbox"/> Privados Deportivos (asociativos o empresas) <ul style="list-style-type: none"><input type="checkbox"/> Asociativos<ul style="list-style-type: none"><input type="checkbox"/> Fundaciones Deportivas<input type="checkbox"/> Federaciones Deportivas<ul style="list-style-type: none"><input type="checkbox"/> Nacional<input type="checkbox"/> Autonómica<input type="checkbox"/> Local<input type="checkbox"/> Clubes<input type="checkbox"/> Asociaciones y Agrupaciones<input type="checkbox"/> Peñas<input type="checkbox"/> Otros <input type="checkbox"/> Empresas cuyo fin sea el deporte<ul style="list-style-type: none"><input type="checkbox"/> Sociedades Anónimas Deportivas<input type="checkbox"/> Sociedades Empresariales Deportivas<input type="checkbox"/> Otras	<input checked="" type="checkbox"/> Privados No Deportivos (otros fines no deportivos) <ul style="list-style-type: none"><input type="checkbox"/> Educativos (incluye todos los tipos de enseñanza)<ul style="list-style-type: none"><input type="checkbox"/> Universidades<input type="checkbox"/> Colegios privados concertados (con subvención)<input type="checkbox"/> Colegios privados<input type="checkbox"/> Guarderías<input type="checkbox"/> Otros<input type="checkbox"/> Religiosos (inst. religiosas que no sean de enseñanza)<input type="checkbox"/> Sociedades Empresariales (para sus trabajadores)<input type="checkbox"/> Residenciales<input checked="" type="checkbox"/> Turísticos (hostelería y turismo, como hoteles, etc)<input type="checkbox"/> Otros



Instalación deportiva

USA ENERGÍA RENOVABLE

Placa Solar Termica Placa Solar Fotovoltaica Eólica Hidráulica Biomasa

COMPLEJO DEPORTIVO

Pertenece a un Complejo Deportivo : No Nombre Complejo:

SITUACION URBANISTICA	Planteamiento que le afecta:	NNSS DE LANJARON
	Clasificación del suelo:	SUELO URBANO CONSOLIDADO
	Calificación del suelo:	MANZANA CERRADA II

CONDICIONES URBANISTICAS	Condiciones del Solar	Calzada pavimentada	<input checked="" type="checkbox"/>
		Encintado de aceras	<input checked="" type="checkbox"/>
		Suministro de agua	<input checked="" type="checkbox"/>
		Alcantarillado	<input checked="" type="checkbox"/>
		Electricidad	<input checked="" type="checkbox"/>
		Alumbrado público	<input checked="" type="checkbox"/>
	Parcelación	Superficie del solar:	753,11 M2
		Parcela mínima :	80 M2 Ó CATASTRAL
		Proyectado :	2361 M2

		Normas	Proyectado
CONDICIONES DE LA EDIFICACIÓN	OCUPACIÓN	Ocupación	85 % 100 %
		Fondo máximo edificable	m m
		Dimensión patios	< 3 m
	ALTURAS	Altura máxima en m	4 m
		Nº max de plantas	
		Planta baja incl. semisótano	m
		Alt. semisó. a cara inf. forjado	< 1,20 m
	EDIFICABILIDAD	Uso distinto residencial	
		Uso residencial	m2/m2 m2/m2
	SITUACIÓN DE LAS EDIFICACIONES	Retranqueos a fachada	NO SE PERM
Otros retranqueos			
TIPOLOGÍA		m	

CUMPLIMIENTO NORMATIVA TÉCNICA	Protección contra incendios	Bies	<input type="checkbox"/>
		Extintores	<input type="checkbox"/>
		Detección de incendios	<input type="checkbox"/>
	Accesibilidad	Adaptación de Aseos	<input type="checkbox"/>
		Adaptación de Vestuarios	<input type="checkbox"/>
		Pasillos	<input type="checkbox"/>
		Accesos exteriores	<input type="checkbox"/>
	Reglamento de espectáculos públicos	Señalización evacuación	<input type="checkbox"/>
		Alumbrado de emergencia	<input type="checkbox"/>
		Grupo electrógeno	<input type="checkbox"/>
		Plan de emergencia	<input type="checkbox"/>



Instalación deportiva

ATENCIÓN ADMINISTRATIVA	Persona de atención al usuario	<input type="checkbox"/>
	Archivo e historial de cada usuario	<input type="checkbox"/>
	Archivos informatizados	<input type="checkbox"/>
	Despachos para atención confidencial	<input type="checkbox"/>
	Posibilidad de pago con tarjeta de crédito	<input type="checkbox"/>
	Relaciones públicas para atención a usuarios	<input type="checkbox"/>
	Conexión a Internet	<input type="checkbox"/>
	Prensa escrita	<input type="checkbox"/>

INFORMACION ADICIONAL

- | | | |
|---|--|---|
| <input type="checkbox"/> Transporte Colectivo (parada cercana) | <input type="checkbox"/> Servicios Comerciales | <input type="checkbox"/> Masaje |
| <input type="checkbox"/> Integrado en centro sociocultural | <input type="checkbox"/> Control de Acceso | <input type="checkbox"/> Aula de Formación |
| <input type="checkbox"/> Protección contra Incendios | <input type="checkbox"/> Salón de Actos | <input type="checkbox"/> Sauna |
| <input type="checkbox"/> Taller de Mantenimiento | <input type="checkbox"/> Centro Médico | <input type="checkbox"/> Hidromasaje |
| <input type="checkbox"/> Almacén General | <input type="checkbox"/> Enfermería | <input type="checkbox"/> Baño Turco |
| <input checked="" type="checkbox"/> Aparcamiento (propio o cercano) | <input type="checkbox"/> Fisioterapia | <input type="checkbox"/> Ducha Ciclónica |
| <input type="checkbox"/> Oficinas | <input type="checkbox"/> Estética | <input type="checkbox"/> Sala de Lectura |
| <input type="checkbox"/> Bar | <input type="checkbox"/> Peluquería | <input type="checkbox"/> Sala de Exposiciones |
| <input type="checkbox"/> Restaurante | <input type="checkbox"/> Zona Infantil | <input type="checkbox"/> Otros: |

Observaciones

SISTEMAS DE GESTIÓN	Sistemas Informáticos de Gestión	Programa a medida	<input type="radio"/>
		Programa propio	<input type="radio"/>
		No existe	<input type="radio"/>
	Estado de Hardware (5)	Óptimo	<input type="radio"/>
		Bueno	<input type="radio"/>
		Malo	<input type="radio"/>
	Control de Acceso	Mecanismo automático	<input type="radio"/>
		Mecanismo manual	<input type="radio"/>
		No existe	<input type="radio"/>



Espacio deportivo convencional

CÓDIGO INSTALACIÓN 18116507	ESPACIO DEPORTIVO Nº 1	¿Es el espacio deportivo principal de la Instalación? <input checked="" type="checkbox"/>
---------------------------------------	----------------------------------	--

Nombre del espacio deportivo (si está repetido numéralo)
PISCINA

ATRIBUTOS GENERALES

CERRAMIENTO (del espacio deportivo. No de la instalación en su conjunto)

Espacio Abierto (sin cubierta o temporal. Globos, lonas, no cerramiento lateral)

Aire Libre (no dispone de ningún tipo de cubierta)

Cerramiento estacional (tiene cerramiento pero solo en temporadas)

Sólo Cubierto (tiene cubierta pero está abierto lateralmente)

Recinto Cerrado (con cubierta y cerramiento lateral al menos hasta 2/3 partes)

Cerrado Fijo (cerramiento tradicional)

Cubierta Móvil (la cubierta es móvil y permite cerrar en un momento dado)

Cerramiento Textil (con lonas o similar no desmontables, no estacional)

Año de Construcción *	Año de Remodelación *
1981	1990

* Se refiere al espacio deportivo no a la instalación.

Sistema de Calefacción

SI NO

Sistema de Climatización

SI NO

Altura libre (solo cubierto)

ESTADO DE USO (del espacio deportivo. No de la instalación en su conjunto)

En Uso (cuando funciona normalmente en su período de apertura)

En Uso (funciona normalmente durante gran parte del año)

En Uso Estacional (funciona en la temporada normal de actividad)

Fuera de Uso (no funciona normalmente en su periodo de apertura)

En Construcción (ha comenzado la obra pero todavía no está funcionando)

En Remodelación (temporalmente fuera de uso por trabajos de adecuación)

Fuera de Uso (cierre permanente con carácter indefinido)

Actividad Deportiva Principal

Otras Actividades

ILUMINACIÓN (posibilidades de uso nocturno en función del alumbrado artificial)

Permite Uso Nocturno (se puede desarrollar en su mayor parte la actividad)

Permite la Competición

Permite Entrenamientos

No Permite Uso Nocturno (cuando no hay o es parcial o insuficiente)

No Hay Iluminación

Es Parcial o Insuficiente

PAVIMENTO (si hay varios el más representativo.)

NATURAL (carácter natural sin proceso de prefabricación)

Tierra (pavimento original) Tierra Batida Ceniza

Tierra Estabilizada Hierba Natural Arena

Cantos Rodados/Rocas Nieve Hielo Otros

MADERA (de madera o corcho adaptados a pavimentos deportivos)

Madera-Rígido (sobre solera rígida) Corcho-Rígido

Madera-Elastica (sobre base elastica, rastreles) Corcho-Elastico

Otros Pavimentos de madera

HIERBA ARTIFICIAL

Agua (sin arena ni caucho) Arena Caucho Otros

SINTÉTICOS (prefabricados o en obra, de PVC, caucho, poliuretano, latex, ...)

Sintético-Rígido Sintético-Elastico Otros

MÉTÁLICOS

Acero Inoxidable Acero (chapa) Aluminio Otros

HORMIGONES Y AGLOMERADOS (pavimentos duros de composición aglomerada)

Hormigón (sin tratar) Hormigón Poroso Resina Acrílicas

Hormigón (con tratamiento superficial) Asfalto Otros

BALDOSAS Y SIMILAR (formado por piezas de cerámica, hormigón o piedra)

Baldosa Cerámica Baldosa Hormigón Terrazo

Baldosa Asfáltica Loseta (gresite) Piedra Otros

OTROS PAVIMENTOS

Moqueta Tatami Tapiz Fibra de Vidrio Otros

CONSERVACIÓN DEL PAVIMENTO

Bueno

Regular (alguna imperfección)

Mal estado (no adecuado para la p.d.)

Inservible (inviabile para la p.d.)

No permite la práctica deportiva

OBSERVACIONES



Espacio deportivo convencional

TIPOLOGÍA DE ESPACIOS CONVENCIONALES Y SUS ATRIBUTOS ESPECÍFICOS

PISTAS

PISTAS POLIDEPORTIVAS (permiten la práctica de varios deportes)

- Pistas Polideportivas 1 de 400 a 800 m2 en espacio Abierto
- Pistas Polideportivas 2 de 800 a 1000 m2 en espacio Abierto
- Pistas Polideportivas 3 de 1000 a 1288 m2 en espacio Abierto
- Pistas Polideportivas 4 de 1288 a 1632 m2 en espacio Abierto
- Pistas Polideportivas 1 de 400 a 800 m2 en espacio Cerrado
- Pistas Polideportivas 2 de 800 a 1000 m2 en espacio Cerrado
- Pistas Polideportivas 3 de 1000 a 1288 m2 en espacio Cerrado
- Pistas Polideportivas 4 de 1288 a 1632 m2 en espacio Cerrado

PISTAS ESPECIALIZADAS Y OTRAS PISTAS (adaptadas a un deporte y no catalogadas)

- Pista de Tenis Pista de Hielo Pista de Petanca
- Otras Pistas Mayores de 400 m2 en espacios Abiertos
- Pequeñas menores de 400 m2 en espacios Abiertos
- Otras Pistas Mayores de 400 m2 en espacios Cerrados
- Pequeñas menores de 400 m2 en espacios Cerrados

Atributos específicos

LARGO (marcaje más márgenes)	
ANCHO (marcaje más márgenes)	
SUPERFICIE (incluido márgenes)	

PISTAS CON PARED

PISTAS POLIDEPORTIVAS CON FRONTÓN (con dos paredes como mínimo para varios deportes)

- P. Polid. con Frontón 1 de 400 a 800 m2 en espacio Abierto
- P. Polid. con Frontón 2 de 800 a 1000 m2 en espacio Abierto
- P. Polid. con Frontón 3 mayor de 1000 m2 en espacio Abierto
- P. Polid. con Frontón 1 de 400 a 800 m2 en espacio Cerrado
- P. Polid. con Frontón 2 de 800 a 1000 m2 en espacio Cerrado
- P. Polid. con Frontón 3 mayor de 1000 m2 en espacio Cerrado

FRONTONES Y OTRAS PISTAS CON PARED (adaptadas a un deporte y no catalogadas)

- Frontón en espacio Abierto Padel Squash
- Trinquete en espacio Abierto
- Otras Pistas con pared mayores de 400m2 en espacio Abierto
- Otras Pistas con pared menores de 400 m2 en espacio Abierto
- Frontón en espacio Cerrado
- Trinquete en espacio Cerrado
- Otras Pistas con pared mayores de 400m2 en espacio Cerrado

Atributos específicos

LARGO (marcaje más márgenes)	
ANCHO (marcaje más márgenes)	
SUPERFICIE (incluido márgenes)	
ALTURA PARED (la principal)	
Nº PAREDES (laterales)	

CAMPOS (de forma rectangular, definidos por el pavimento o valla perimetral. Normalmente superan los 1500 m2)

CAMPOS POLIDEPORTIVOS (permiten la práctica de varios deportes)

- Campo Polideportivo 1 de 1500 a 4000 m2 (menor que un campo de fútbol)
- Campo Polideportivo 2 de 4000 a 8000 m2 (la mayoría de futbol hasta 100x80m)
- Campo Polideportivo 3 mayor de 8000 m2 (campos grandes de fútbol de más de 100x80m)

CAMPOS ESPECIALIZADOS Y OTROS CAMPOS (para un deporte y los no catalogados)

- Fútbol mínimo 4000 m2 Fútbol-7 mínimo 1500 m2 Rugby mínimo 4000 m2
- Hockey mínimo 4000 m2 Béisbol mínimo 4000 m2 Softbol
- Zona de lanzamiento de Atletismo. Campo interior de la pista de atletismo
- Otros campos mayores de 2000 m2 Otros campos menores de 2000 m2

Atributos específicos

LARGO (marcaje más márgenes)	
ANCHO (marcaje más márgenes)	
SUPERFICIE (incluido márgenes)	



Espacio deportivo convencional

VASOS DE PISCINA (Actividad en medio acuático. En recinto cerrado piscinas cubiertas)

- VASOS DEPORTIVOS (tienen dimensiones que se adaptan a la competición)**
- Vaso Deportivo de 50 m en espacio abierto Vaso Deportivo 33 m en espacio abierto
- Vaso Deportivo de 25 m en espacio abierto Vaso de Saltos en espacio abierto
- Vaso Deportivo de 50 m en espacio cerrado Vaso Deportivo 33 m en espacio cerrado
- Vaso Deportivo de 25 m en espacio cerrado Vaso de Saltos en espacio cerrado
- OTROS VASOS (vasos de carácter no deportivo)**
- Vaso de enseñanza en espacio abierto Vaso recreativo en espacio abierto
- Vaso hidromasaje Vaso de chapoteo en espacio abierto
- Otros Vasos > 50 m2 en espacio abierto Otros Vasos < 50 m2
- Vaso de enseñanza en espacio cerrado Vaso recreativo en espacio cerrado
- Vaso de chapoteo en espacio cerrado Otros Vasos > 50 m2 en espacio cerrado

Atributos específicos	
LARGO (mayor del vaso)	3 m.
ANCHO (mayor del vaso)	3 m.
SUPERFICIE (de lámina de agua)	50 m2
PROFUNDIDA MÁXIMA	1,8 m.
PROFUNDIDAD MÍNIMA	0 m.
NÚMERO DE CALLES	0

Tipo de Rebosadero del Vaso Desbordante (Munich) Lineal en Pared (Garganta) Puntual en Pared (Skimers) No tiene

ESPACIOS LONGITUDINALES (La actividad se desarrolla siguiendo un recorrido)

- ESPACIOS LONGITUDINALES DE ATLETISMO (Pistas de carreras y otros longitudinales)**
- Pista de Atletismo de 400m 300 m de cuerda 200 m de cuerda
- Recta de carreras de Atletismo Recta de saltos (longitud, triple y pértiga)
- Zona de Salto de Altura Otras Pistas de Atletismo (dimesiones irregulares)
- OTROS ESPACIOS LONGITUDINALES (para un deporte, pequeños y no catalogados)**
- Velódromo Patinódromo Anillo de Hielo
- Otros Espacios Longitudinales (mayores de 100m) Otros menores de 100m

Atributos específicos	
LARGO longitud, cuerda)	
ANCHODE LA CUERDA	
SUPERFICIE (incluido márgenes)	
Nº DE CALLES (solo deportivo)	

SALAS (Se desarrollan las actividades en recinto cerrado. Pueden ser irregulares)

- SALAS POLIVALENTES (para actividades de uso no especializado. E.Física. Aerobic, etc)**
- Sala Polivalente 1 (sala polivalente de 100 a 200 m2 de superficie)
- Sala Polivalente 2 (sala polivalente de 200 a 300 m2 de superficie)
- Sala Polivalente 3 (sala polivalente mayor de 300 m2 de superficie)
- SALAS ESPECIALIZADAS Y OTRAS SALAS (adaptadas a un uso especializado y otras)**
- Sala Equipada con aparatos gimnásticos, de musculación, cardiovasculares, etc)
- Artes marciales (pavimento adaptado) Sala Especializada (por la actividad)
- Esgrima Otras Salas mayor de 50 m2 Menor de 50 m2

Atributos específicos	
LARGO (dimensión mayor)	
ANCHO (dimensión menor)	
SUPERFICIE (del espacio)	





Espacio deportivo convencional

CÓDIGO INSTALACIÓN	ESPACIO DEPORTIVO Nº	¿Es el espacio deportivo principal de la Instalación?
18116507	2	<input type="checkbox"/>

Nombre del espacio deportivo (si está repetido numéralo)

SALA EQUIPADA

ATRIBUTOS GENERALES

CERRAMIENTO (del espacio deportivo. No de la instalación en su conjunto)

Espacio Abierto (sin cubierta o temporal. Globos, lonas, no cerramiento lateral)

Aire Libre (no dispone de ningún tipo de cubierta)

Cerramiento estacional (tiene cerramiento pero solo en temporadas)

Sólo Cubierto (tiene cubierta pero está abierto lateralmente)

Recinto Cerrado (con cubierta y cerramiento lateral al menos hasta 2/3 partes)

Cerrado Fijo (cerramiento tradicional)

Cubierta Móvil (la cubierta es móvil y permite cerrar en un momento dado)

Cerramiento Textil (con lonas o similar no desmontables, no estacional)

Año de Construcción *	Año de Remodelación *
2004	0

* Se refiere al espacio deportivo no a la instalación.

Sistema de Calefacción

SI NO

Sistema de Climatización

SI NO

Altura libre (solo cubierto)

ESTADO DE USO (del espacio deportivo. No de la instalación en su conjunto)

En Uso (cuando funciona normalmente en su período de apertura)

En Uso (funciona normalmente durante gran parte del año)

En Uso Estacional (funciona en la temporada normal de actividad)

Fuera de Uso (no funciona normalmente en su periodo de apertura)

En Construcción (ha comenzado la obra pero todavía no está funcionando)

En Remodelación (temporalmente fuera de uso por trabajos de adecuación)

Fuera de Uso (cierre permanente con carácter indefinido)

Actividad Deportiva Principal

Cardiovasculares (Cinta, Bicicleta Estática)

ILUMINACIÓN (posibilidades de uso nocturno en función del alumbrado artificial)

Permite Uso Nocturno (se puede desarrollar en su mayor parte la actividad)

Permite la Competición

Permite Entrenamientos

No Permite Uso Nocturno (cuando no hay o es parcial o insuficiente)

No Hay Iluminación

Es Parcial o Insuficiente

Otras Actividades

Musculación

PAVIMENTO (si hay varios el más representativo.)

NATURAL (carácter natural sin proceso de prefabricación)

Tierra (pavimento original) Tierra Batida Ceniza

Tierra Estabilizada Hierba Natural Arena

Cantos Rodados/Rocas Nieve Hielo Otros

MADERA (de madera o corcho adaptados a pavimentos deportivos)

Madera-Rígido (sobre solera rígida) Corcho-Rígido

Madera-Elastica (sobre base elastica, rastreles) Corcho-Elastico

Otros Pavimentos de madera

HIERBA ARTIFICIAL

Agua (sin arena ni caucho) Arena Caucho Otros

SINTÉTICOS (prefabricados o en obra, de PVC, caucho, poliuretano, latex, ...)

Sintético-Rígido Sintético-Elastico Otros

MÉTÁLICOS

Acero Inoxidable Acero (chapa) Aluminio Otros

HORMIGONES Y AGLOMERADOS (pavimentos duros de composición aglomerada)

Hormigón (sin tratar) Hormigón Poroso Resina Acrílicas

Hormigón (con tratamiento superficial) Asfalto Otros

BALDOSAS Y SIMILAR (formado por piezas de cerámica, hormigón o piedra)

Baldosa Cerámica Baldosa Hormigón Terrazo

Baldosa Asfáltica Loseta (gresite) Piedra Otros

OTROS PAVIMENTOS

Moqueta Tatami Tapiz Fibra de Vidrio Otros

CONSERVACIÓN DEL PAVIMENTO

Bueno

Regular (alguna imperfección)

Mal estado (no adecuado para la p.d.)

Inservible (inviabile para la p.d.)

No permite la práctica deportiva

OBSERVACIONES



Espacio deportivo convencional

TIPOLOGÍA DE ESPACIOS CONVENCIONALES Y SUS ATRIBUTOS ESPECÍFICOS

PISTAS

PISTAS POLIDEPORTIVAS (permiten la práctica de varios deportes)

- Pistas Polideportivas 1 de 400 a 800 m2 en espacio Abierto
- Pistas Polideportivas 2 de 800 a 1000 m2 en espacio Abierto
- Pistas Polideportivas 3 de 1000 a 1288 m2 en espacio Abierto
- Pistas Polideportivas 4 de 1288 a 1632 m2 en espacio Abierto
- Pistas Polideportivas 1 de 400 a 800 m2 en espacio Cerrado
- Pistas Polideportivas 2 de 800 a 1000 m2 en espacio Cerrado
- Pistas Polideportivas 3 de 1000 a 1288 m2 en espacio Cerrado
- Pistas Polideportivas 4 de 1288 a 1632 m2 en espacio Cerrado

PISTAS ESPECIALIZADAS Y OTRAS PISTAS (adaptadas a un deporte y no catalogadas)

- Pista de Tenis Pista de Hielo Pista de Petanca
- Otras Pistas Mayores de 400 m2 en espacios Abiertos
- Pequeñas menores de 400 m2 en espacios Abiertos
- Otras Pistas Mayores de 400 m2 en espacios Cerrados
- Pequeñas menores de 400 m2 en espacios Cerrados

Atributos específicos

LARGO (marcaje más márgenes)	
ANCHO (marcaje más márgenes)	
SUPERFICIE (incluido márgenes)	

PISTAS CON PARED

PISTAS POLIDEPORTIVAS CON FRONTÓN (con dos paredes como mínimo para varios deportes)

- P. Polid. con Frontón 1 de 400 a 800 m2 en espacio Abierto
- P. Polid. con Frontón 2 de 800 a 1000 m2 en espacio Abierto
- P. Polid. con Frontón 3 mayor de 1000 m2 en espacio Abierto
- P. Polid. con Frontón 1 de 400 a 800 m2 en espacio Cerrado
- P. Polid. con Frontón 2 de 800 a 1000 m2 en espacio Cerrado
- P. Polid. con Frontón 3 mayor de 1000 m2 en espacio Cerrado

FRONTONES Y OTRAS PISTAS CON PARED (adaptadas a un deporte y no catalogadas)

- Frontón en espacio Abierto Padel Squash
- Trinquete en espacio Abierto
- Otras Pistas con pared mayores de 400m2 en espacio Abierto
- Otras Pistas con pared menores de 400 m2 en espacio Abierto
- Frontón en espacio Cerrado
- Trinquete en espacio Cerrado
- Otras Pistas con pared mayores de 400m2 en espacio Cerrado

Atributos específicos

LARGO (marcaje más márgenes)	
ANCHO (marcaje más márgenes)	
SUPERFICIE (incluido márgenes)	
ALTURA PARED (la principal)	
Nº PAREDES (laterales)	

CAMPOS (de forma rectangular, definidos por el pavimento o valla perimetral. Normalmente superan los 1500 m2)

CAMPOS POLIDEPORTIVOS (permiten la práctica de varios deportes)

- Campo Polideportivo 1 de 1500 a 4000 m2 (menor que un campo de fútbol)
- Campo Polideportivo 2 de 4000 a 8000 m2 (la mayoría de futbol hasta 100x80m)
- Campo Polideportivo 3 mayor de 8000 m2 (campos grandes de fútbol de más de 100x80m)

CAMPOS ESPECIALIZADOS Y OTROS CAMPOS (para un deporte y los no catalogados)

- Fútbol mínimo 4000 m2 Fútbol-7 mínimo 1500 m2 Rugby mínimo 4000 m2
- Hockey mínimo 4000 m2 Béisbol mínimo 4000 m2 Softbol
- Zona de lanzamiento de Atletismo. Campo interior de la pista de atletismo
- Otros campos mayores de 2000 m2 Otros campos menores de 2000 m2

Atributos específicos

LARGO (marcaje más márgenes)	
ANCHO (marcaje más márgenes)	
SUPERFICIE (incluido márgenes)	



Espacio deportivo convencional

VASOS DE PISCINA (Actividad en medio acuático. En recinto cerrado piscinas cubiertas)

- VASOS DEPORTIVOS (tienen dimensiones que se adaptan a la competición)**
- Vaso Deportivo de 50 m en espacio abierto Vaso Deportivo 33 m en espacio abierto
- Vaso Deportivo de 25 m en espacio abierto Vaso de Saltos en espacio abierto
- Vaso Deportivo de 50 m en espacio cerrado Vaso Deportivo 33 m en espacio cerrado
- Vaso Deportivo de 25 m en espacio cerrado Vaso de Saltos en espacio cerrado
- OTROS VASOS (vasos de carácter no deportivo)**
- Vaso de enseñanza en espacio abierto Vaso recreativo en espacio abierto
- Vaso hidromasaje Vaso de chapoteo en espacio abierto
- Otros Vasos > 50 m2 en espacio abierto Otros Vasos < 50 m2
- Vaso de enseñanza en espacio cerrado Vaso recreativo en espacio cerrado
- Vaso de chapoteo en espacio cerrado Otros Vasos > 50 m2 en espacio cerrado

Atributos específicos	
LARGO (mayor del vaso)	
ANCHO (mayor del vaso)	
SUPERFICIE (de lámina de agua))	
PROFUNDIDA MÁXIMA	
PROFUNDIDAD MÍNIMA	
NÚMERO DE CALLES	

Tipo de Rebosadero del Vaso Desbordante (Munich) Lineal en Pared (Garganta) Puntual en Pared (Skimers) No tiene

ESPACIOS LONGITUDINALES (La actividad se desarrolla siguiendo un recorrido)

- ESPACIOS LONGITUDINALES DE ATLETISMO (Pistas de carreras y otros longitudinales)**
- Pista de Atletismo de 400m 300 m de cuerda 200 m de cuerda
- Recta de carreras de Atletismo Recta de saltos (longitud, triple y pértiga)
- Zona de Salto de Altura Otras Pistas de Atletismo (dimesiones irregulares)
- OTROS ESPACIOS LONGITUDINALES (para un deporte, pequeños y no catalogados)**
- Velódromo Patinódromo Anillo de Hielo
- Otros Espacios Longitudinales (mayores de 100m) Otros menores de 100m

Atributos específicos	
LARGO longitud, cuerda)	
ANCHODE LA CUERDA	
SUPERFICIE (incluido márgenes)	
Nº DE CALLES (solo deportivo)	

SALAS (Se desarrollan las actividades en recinto cerrado. Pueden ser irregulares)

- SALAS POLIVALENTES (para actividades de uso no especializado. E.Física. Aerobic, etc)**
- Sala Polivalente 1 (sala polivalente de 100 a 200 m2 de superficie)
- Sala Polivalente 2 (sala polivalente de 200 a 300 m2 de superficie)
- Sala Polivalente 3 (sala polivalente mayor de 300 m2 de superficie)
- SALAS ESPECIALIZADAS Y OTRAS SALAS (adaptadas a un uso especializado y otras)**
- Sala Equipada con aparatos gimnásticos, de musculación, cardiovasculares, etc)
- Artes marciales (pavimento adaptado) Sala Especializada (por la actividad)
- Esgrima Otras Salas mayor de 50 m2 Menor de 50 m2

Atributos específicos	
LARGO (dimensión mayor)	20 m.
ANCHO (dimensión menor)	7 m.
SUPERFICIE (del espacio)	140 m2



Espacios Complementarios

CÓDIGO INSTALACIÓN 18116507	ESPACIO COMPLEMENTARIO Nº 1	Nombre del espacio complementario (si está repetido numéralo) VESTUARIOS
---------------------------------------	---------------------------------------	--

NOMBRE DE TODOS LOS ESPACIOS DEPORTIVOS A QUE DA SERVICIO ESTE ESPACIO COMPLEMENTARIO PISCINA SALA EQUIPADA
--

ATRIBUTOS GENERALES

ESTADO DE USO (del espacio deportivo. No de la instalación en su conjunto)	Año de Construcción * 1997	Año de Remodelación * 0
<input checked="" type="checkbox"/> En Uso (cuando funciona normalmente en su periodo de apertura) <input checked="" type="checkbox"/> En Uso (funciona normalmente durante gran parte del año) <input type="checkbox"/> En Uso Estacional (funciona en la temporada normal de actividad) <input type="checkbox"/> Fuera de Uso (no funciona normalmente en su periodo de apertura) <input type="checkbox"/> En Construcción (ha comenzado la obra pero todavía no está funcionando) <input type="checkbox"/> En Remodelación (temporalmente fuera de uso por trabajos de adecuación) <input type="checkbox"/> Fuera de Uso (cierre permanente con carácter indefinido)	* Se refiere al espacio complementario no a la instalación.	
CONSERVACIÓN (estado general de conservación, no limpieza)	OBSERVACIONES	
<input checked="" type="checkbox"/> Bueno <input type="checkbox"/> Regular (alguna imperfección pero no impide el uso normal) <input type="checkbox"/> Mal estado (no adecuado para el desarrollo normal de la actividad) <input type="checkbox"/> Inservible (inviabile para la realización de la actividad)		

ESPACIOS COMPLEMENTARIOS GENERALES

VESTUARIOS (se censará por separado cada bloque de conjunto de vestuarios que tenga un funcionamiento homogéneo e independiente)				
<input checked="" type="checkbox"/> VESTUARIOS	Atributos específicos			
	Nº VESTUARIOS COLECTIVOS		Nº CABINAS INDIVIDUALES	
	Nº VESTUARIOS INDIVIDUALES		Nº TAQUILLAS INDIVIDUALES	
	SUPERFICIE		Nº DE URINARIOS	2
	SISTEMA DE PRODUCCIÓN DE ACS		Nº INODOROS	2
		Gasoil <input type="checkbox"/>	Gas natural <input type="checkbox"/>	Biomasa <input type="checkbox"/>
		Placas solares <input type="checkbox"/>		
		Otros :		

ASEOS PÚBLICOS (se censará cada uno de los módulos de servicios diferenciados)

<input type="checkbox"/> ASEOS PÚBLICOS	Atributos específicos			
	PÚBLICOS	<input type="checkbox"/>	Nº DE URINARIOS	
	DEPORTISTAS	<input type="checkbox"/>	Nº LAVABOS	
	COMÚN	<input type="checkbox"/>	Nº DE INODOROS	

ALMACEN DEPORTIVO (se diferencia del almacén general en que éste tiene una relación directa con los espacios deportivos asociados)

<input type="checkbox"/> ALMACEN DEPORTIVO	Atributos específicos			
	SUPERFICIE		VENTILACIÓN NATURAL	
	ALTURA		LUX DE ILUMINACIÓN	
	PUERTA DIRECTA		Nº RENOVACIONES AIRE /HORA	

ALMACEN MANTENIMIENTO

<input type="checkbox"/> ALMACEN MANTENIMIENTO	Atributos específicos			
	SUPERFICIE		VENTILACIÓN NATURAL	
	ALTURA		LUX DE ILUMINACIÓN	
	PUERTA DIRECTA		Nº RENOVACIONES AIRE /HORA	

GRADAS (se censará cada tipo por separado en cada instalación)

<input type="checkbox"/> GRADAS DE ESPECTADORES	Atributos específicos				
	GRADA FIJA	<input type="checkbox"/>	CUBIERTA TOTAL	<input type="checkbox"/>	
	GRADA MÓVIL	<input type="checkbox"/>	CUBIERTA PARCIAL	<input type="checkbox"/>	
	GRADA MIXTA	<input type="checkbox"/>	SIN CUBIERTA	<input type="checkbox"/>	
				Nº DE PLAZAS SENTADOS	
				Nº DE PLAZAS DE PIE	



Espacios Complementarios

ESPACIOS COMPLEMENTARIOS ESPECÍFICOS (característicos de determinadas instalaciones deportivas)

REMONTES (cable esquí)

<input type="checkbox"/> REMONTE	Atributos específicos			
	LONGITUD		CAPACIDAD	
	DESNIVEL		DENOMINACIÓN	

ZONA VARADA EN PLAYA

<input type="checkbox"/> ZONA VARADA	Atributos específicos				
	PASILLO ACCESO ESTACIONAL	<input type="checkbox"/>	PASILLO ACCESO PERMANENTE	<input type="checkbox"/>	SUPERFICIE

AERÓDROMOS

<input type="checkbox"/> AERÓDROMO	Atributos específicos				
	Nº DE PISTAS		ANCHURA		PAVIMENTO PISTA PRINCIPAL
	TALLER	<input type="checkbox"/>	TORRE DE CONTROL	<input type="checkbox"/>	
	LONGITUD		Nº DE HANGARES		

REFUGIO DE MONTAÑA

<input type="checkbox"/> REFUGIO	Atributos específicos			
	COTA ALTURA		NOMBRE OFICIAL	
	GUARDA (Si/No)	<input type="checkbox"/>	Nº DE PLAZAS	
	COCINA (Si/No)	<input type="checkbox"/>		

PUERTOS E INSTALACIONES NAÚTICAS

<input type="checkbox"/>	Atributos específicos							
	ELECTRICIDAD	<input type="checkbox"/>	PANTALAN	<input type="checkbox"/>	DIQUE SECO	<input type="checkbox"/>	ELEVADOR	<input type="checkbox"/>
	VARADERO	<input type="checkbox"/>	GASOLINERA	<input type="checkbox"/>	RAMPA	<input type="checkbox"/>	AGUA POTABLE	<input type="checkbox"/>
	Nº DE AMARRES				CALADO DE LA BOCANA			

OTROS

<input type="checkbox"/> PALOMAR	SUPERFICIE		<input type="checkbox"/> CABALLERIZAS	Nº DE PLAZAS	
---	------------	--	--	--------------	--



Instalación deportiva

CÓDIGO INSTALACIÓN 18116508	<input type="checkbox"/> BAJA El año : 0	<input type="checkbox"/> ALTA	
Instalación del censo 97 que ya no existe		Instalación que no está en censo provisional 05	
Comunidad Autónoma ANDALUCÍA	Provincia GRANADA	Municipio (obligatorio) Lanjarón	Zonas GR-6 ALPUJARRA GRANADINA
Núcleo de Población LANJARON	Distrito	Barrio	
Nombre oficial de la instalación (obligatorio) HOTEL MIRAMAR		Nombre por el que es conocida la instalación (si es distinto)	
Dirección : vía, número, código postal (obligatorio) AVENIDA ALPUJARRAS Nº: 10 Código postal 18420		Año de Inicio de la Actividad Deportiva (4dígitos) 1990	
Teléfono 958770161	Fax	E-Mail	Página Web
Coordenadas Geográficas (X,Y,Z) en el punto de acceso a la instalación			
Latitud : 365560,62	Longitud : 31920,5	Altura : 650	UTMY: 4085914,019
Situación de la Instalación (elegir una)			
Urbana : <input checked="" type="radio"/>	Periférica (borde urbana) : <input type="radio"/>	No Urbana : <input type="radio"/>	
Accesibilidad (sobre todo para las sillas de ruedas)			
Deportistas :	<input type="checkbox"/> Tienen acceso desde el exterior <input type="checkbox"/> Pueden circular por el interior <input type="checkbox"/> Tienen vestuarios adaptados	Visitantes/Espectadores :	<input type="checkbox"/> Tienen acceso desde el exterior <input type="checkbox"/> Pueden circular por el interior <input type="checkbox"/> Tienen aseos adaptados
Régimen de Acceso a la Instalación (se pueden marcar más de una opción)			
<input type="checkbox"/> Libre Gratuito <input type="checkbox"/> Libre pagando entrada (un uso o bono) <input type="checkbox"/> Libre pagando cuota de abono		<input type="checkbox"/> Restringido a Alumnos (de un centro de enseñanza) <input checked="" type="checkbox"/> Restringido a residentes (del edificio o establecimiento turístico) <input type="checkbox"/> Restringido a trabajadores o accionistas	
Usuarios que utilizan la instalación (se puede marcar más de una opción)			
<input type="checkbox"/> Escolares (grupos de centros de enseñanza) <input type="checkbox"/> Deportistas en general (usuarios individuales o en grupo) <input type="checkbox"/> Deportistas de competición (federados o similar)			
Propiedad de la Instalación (Nombre del propietario (en caso de no saberlo, el del suelo). Si es un particular se pondrá PARTICULAR)			
<input type="checkbox"/> PROPIEDAD PÚBLICA			
<input type="checkbox"/> Administración General del Estado <input type="checkbox"/> Consejo Superior de Deportes (CSD) <input type="checkbox"/> Universidad Nacional de Enseñanza a Distancia <input type="checkbox"/> M. de Defensa (instalación propiedad de las FFAA) <input type="checkbox"/> M. de Defensa IES y Centros Públicos de Enseñanza <input type="checkbox"/> M. de Defensa Academias Militares <input type="checkbox"/> M. de Interior (Policia Nacional y Guardia Civil) <input type="checkbox"/> M. de Interior Instituciones penitenciarias <input type="checkbox"/> M. de Interior Academias de Formación Policial <input type="checkbox"/> Otros ministerios <input type="checkbox"/> Organismos Autónomos distintos del CSD <input type="checkbox"/> Empresas propiedad del estado <input type="checkbox"/> Otros		<input type="checkbox"/> Administración Autónoma <input type="checkbox"/> Comunidad Autónoma <input type="checkbox"/> Institutos de Enseñanza Secundaria (IES) <input type="checkbox"/> Centros de Educación Infantil (de 0 a 3 años) <input type="checkbox"/> Policía Autónoma <input type="checkbox"/> Universidades Públicas <input type="checkbox"/> Empresas propiedad de C.C.A.A. <input type="checkbox"/> Otros	
		<input type="checkbox"/> Administración Local <input type="checkbox"/> Ayuntamiento (propiedad municipal) <input type="checkbox"/> Centro de Educación Infantil y Primaria (CEIP) <input type="checkbox"/> Institutos de Enseñanza Secundaria (IES) <input type="checkbox"/> Centros de Educación Infantil (de 0 a 3 años) <input type="checkbox"/> Entidades Locales Menores <input type="checkbox"/> Comarcas. Mancomunidades o Feder. Municipios <input type="checkbox"/> Diputaciones <input type="checkbox"/> Centro de Educación Infantil y Primaria (CEIP) <input type="checkbox"/> Institutos de Enseñanza Secundaria (IES) <input type="checkbox"/> Centros de Educación Infantil (de 0 a 3 años) <input type="checkbox"/> Empresas propiedad de la Adm. Local. <input type="checkbox"/> Otros	



Instalación deportiva

PROPIEDAD PRIVADA

Privados Deportivos (asociativos o empresas)

- Asociativos
 - Fundaciones Deportivas
 - Federaciones Deportivas
 - Nacional
 - Autonómica
 - Local
 - Clubes
 - Asociaciones y Agrupaciones
 - Peñas
 - Otros
- Empresas cuyo fin sea el deporte
 - Sociedades Anónimas Deportivas
 - Sociedades Empresariales Deportivas
 - Otras

Privados No Deportivos (otros fines no deportivos)

- Educativos (incluye todos los tipos de enseñanza)
 - Universidades
 - Colegios privados concertados (con subvención)
 - Colegios privados
 - Guarderías
 - Otros
- Religiosos (inst. religiosas que no sean de enseñanza)
- Sociedades Empresariales (para sus trabajadores)
- Residenciales
- Turísticos (hostelería y turismo, como hoteles, etc)
- Otros

GESTIÓN DE LA INSTALACIÓN (Nombre del gestor (en caso de no saberlo, el del suelo). Si es un particular se pondrá PARTICULAR)

GESTIÓN PÚBLICA

Administración General del Estado

- Consejo Superior de Deportes (CSD)
- Universidad Nacional de Enseñanza a Distancia
- M. de Defensa (instalación propiedad de las FFAA)
 - M. de Defensa IES y Centros Públicos de Enseñanza
 - M. de Defensa Academias Militares
- M. de Interior (Policía Nacional y Guardia Civil)
 - M. de Interior Instituciones penitenciarias
 - M. de Interior Academias de Formación Policial
- Otros ministerios
- Organismos Autónomos distintos del CSD
- Empresas propiedad del estado
- Otros

Administración Autónoma

- Comunidad Autónoma
 - Institutos de Enseñanza Secundaria (IES)
 - Centros de Educación Infantil (de 0 a 3 años)
 - Policía Autónoma
- Universidades Públicas
- Empresas propiedad de C.C.A.A.
- Otros

Administración Local

- Ayuntamiento (propiedad municipal)
 - Centro de Educación Infantil y Primaria (CEIP)
 - Institutos de Enseñanza Secundaria (IES)
 - Centros de Educación Infantil (de 0 a 3 años)
- Entidades Locales Menores
- Comarcas. Mancomunidades o Feder. Municipios
- Diputaciones
 - Centro de Educación Infantil y Primaria (CEIP)
 - Institutos de Enseñanza Secundaria (IES)
 - Centros de Educación Infantil (de 0 a 3 años)
- Empresas propiedad de la Adm. Local.
- Otros

GESTIÓN PRIVADA

Privados Deportivos (asociativos o empresas)

- Asociativos
 - Fundaciones Deportivas
 - Federaciones Deportivas
 - Nacional
 - Autonómica
 - Local
 - Clubes
 - Asociaciones y Agrupaciones
 - Peñas
 - Otros
- Empresas cuyo fin sea el deporte
 - Sociedades Anónimas Deportivas
 - Sociedades Empresariales Deportivas
 - Otras

Privados No Deportivos (otros fines no deportivos)

- Educativos (incluye todos los tipos de enseñanza)
 - Universidades
 - Colegios privados concertados (con subvención)
 - Colegios privados
 - Guarderías
 - Otros
- Religiosos (inst. religiosas que no sean de enseñanza)
- Sociedades Empresariales (para sus trabajadores)
- Residenciales
- Turísticos (hostelería y turismo, como hoteles, etc)
- Otros



Instalación deportiva

USA ENERGÍA RENOVABLE

Placa Solar Termica Placa Solar Fotovoltaica Eólica Hidráulica Biomasa

COMPLEJO DEPORTIVO

Pertenece a un Complejo Deportivo : No Nombre Complejo:

SITUACION URBANISTICA	Planteamiento que le afecta:	NNSS DE LANJARON
	Clasificación del suelo:	SUELO URBANO
	Calificación del suelo:	MANZANA CERRADA II

CONDICIONES URBANISTICAS	Condiciones del Solar	Calzada pavimentada	<input checked="" type="checkbox"/>
		Encintado de aceras	<input checked="" type="checkbox"/>
		Suministro de agua	<input checked="" type="checkbox"/>
		Alcantarillado	<input checked="" type="checkbox"/>
		Electricidad	<input checked="" type="checkbox"/>
		Alumbrado público	<input checked="" type="checkbox"/>
	Parcelación	Superficie del solar:	1240 M2
		Parcela mínima :	80 M2 Ó CATASTRAL
		Proyectado :	1065 M2

		Normas	Proyectado
CONDICIONES DE LA EDIFICACIÓN	OCUPACIÓN	Ocupación	85 % 100 %
		Fondo máximo edificable	m m
		Dimensión patios	> 3 m
	ALTURAS	Altura máxima en m	m
		Nº max de plantas	3 Ó 4
		Planta baja incl. semisótano	m
		Alt. semisó. a cara inf. forjado	< 1,20 m
	EDIFICABILIDAD	Uso distinto residencial	
		Uso residencial	m2/m2 m2/m2
	SITUACIÓN DE LAS EDIFICACIONES	Retranqueos a fachada	NO SE PERM
Otros retranqueos		NO SE PERM	
TIPOLOGÍA		m	

CUMPLIMIENTO NORMATIVA TÉCNICA	Protección contra incendios	Bies	<input type="checkbox"/>
		Extintores	<input type="checkbox"/>
		Detección de incendios	<input type="checkbox"/>
	Accesibilidad	Adaptación de Aseos	<input type="checkbox"/>
		Adaptación de Vestuarios	<input type="checkbox"/>
		Pasillos	<input type="checkbox"/>
		Accesos exteriores	<input type="checkbox"/>
	Reglamento de espectáculos públicos	Señalización evacuación	<input type="checkbox"/>
		Alumbrado de emergencia	<input type="checkbox"/>
		Grupo electrógeno	<input type="checkbox"/>
		Plan de emergencia	<input type="checkbox"/>



Instalación deportiva

ATENCIÓN ADMINISTRATIVA	Persona de atención al usuario	<input type="checkbox"/>
	Archivo e historial de cada usuario	<input type="checkbox"/>
	Archivos informatizados	<input type="checkbox"/>
	Despachos para atención confidencial	<input type="checkbox"/>
	Posibilidad de pago con tarjeta de crédito	<input type="checkbox"/>
	Relaciones públicas para atención a usuarios	<input type="checkbox"/>
	Conexión a Internet	<input type="checkbox"/>
	Prensa escrita	<input type="checkbox"/>

INFORMACION ADICIONAL

- | | | |
|---|--|---|
| <input type="checkbox"/> Transporte Colectivo (parada cercana) | <input type="checkbox"/> Servicios Comerciales | <input type="checkbox"/> Masaje |
| <input type="checkbox"/> Integrado en centro sociocultural | <input type="checkbox"/> Control de Acceso | <input type="checkbox"/> Aula de Formación |
| <input type="checkbox"/> Protección contra Incendios | <input type="checkbox"/> Salón de Actos | <input type="checkbox"/> Sauna |
| <input type="checkbox"/> Taller de Mantenimiento | <input type="checkbox"/> Centro Médico | <input type="checkbox"/> Hidromasaje |
| <input type="checkbox"/> Almacén General | <input type="checkbox"/> Enfermería | <input type="checkbox"/> Baño Turco |
| <input checked="" type="checkbox"/> Aparcamiento (propio o cercano) | <input type="checkbox"/> Fisioterapia | <input type="checkbox"/> Ducha Ciclónica |
| <input checked="" type="checkbox"/> Oficinas | <input type="checkbox"/> Estética | <input type="checkbox"/> Sala de Lectura |
| <input checked="" type="checkbox"/> Bar | <input type="checkbox"/> Peluquería | <input type="checkbox"/> Sala de Exposiciones |
| <input checked="" type="checkbox"/> Restaurante | <input type="checkbox"/> Zona Infantil | <input type="checkbox"/> Otros: |

Observaciones

SISTEMAS DE GESTIÓN	Sistemas Informáticos de Gestión	Programa a medida	<input type="radio"/>
		Programa propio	<input type="radio"/>
		No existe	<input type="radio"/>
	Estado de Hardware (5)	Óptimo	<input type="radio"/>
		Bueno	<input type="radio"/>
		Malo	<input type="radio"/>
	Control de Acceso	Mecanismo automático	<input type="radio"/>
		Mecanismo manual	<input type="radio"/>
		No existe	<input type="radio"/>



Espacio deportivo convencional

CÓDIGO INSTALACIÓN 18116508	ESPACIO DEPORTIVO Nº 1	¿Es el espacio deportivo principal de la Instalación? <input checked="" type="checkbox"/>
---------------------------------------	----------------------------------	--

Nombre del espacio deportivo (si está repetido numéralo)
PISCINA

ATRIBUTOS GENERALES

CERRAMIENTO (del espacio deportivo. No de la instalación en su conjunto)

Espacio Abierto (sin cubierta o temporal. Globos, lonas, no cerramiento lateral)

Aire Libre (no dispone de ningún tipo de cubierta)

Cerramiento estacional (tiene cerramiento pero solo en temporadas)

Sólo Cubierto (tiene cubierta pero está abierto lateralmente)

Recinto Cerrado (con cubierta y cerramiento lateral al menos hasta 2/3 partes)

Cerrado Fijo (cerramiento tradicional)

Cubierta Móvil (la cubierta es móvil y permite cerrar en un momento dado)

Cerramiento Textil (con lonas o similar no desmontables, no estacional)

Año de Construcción *	Año de Remodelación *
1990	0

* Se refiere al espacio deportivo no a la instalación.

Sistema de Calefacción

SI NO

Sistema de Climatización

SI NO

Altura libre (solo cubierto)

ESTADO DE USO (del espacio deportivo. No de la instalación en su conjunto)

En Uso (cuando funciona normalmente en su período de apertura)

En Uso (funciona normalmente durante gran parte del año)

En Uso Estacional (funciona en la temporada normal de actividad)

Fuera de Uso (no funciona normalmente en su periodo de apertura)

En Construcción (ha comenzado la obra pero todavía no está funcionando)

En Remodelación (temporalmente fuera de uso por trabajos de adecuación)

Fuera de Uso (cierre permanente con carácter indefinido)

Actividad Deportiva Principal
Natación Recreativa

Otras Actividades

ILUMINACIÓN (posibilidades de uso nocturno en función del alumbrado artificial)

Permite Uso Nocturno (se puede desarrollar en su mayor parte la actividad)

Permite la Competición

Permite Entrenamientos

No Permite Uso Nocturno (cuando no hay o es parcial o insuficiente)

No Hay Iluminación

Es Parcial o Insuficiente

PAVIMENTO (si hay varios el más representativo.)

NATURAL (carácter natural sin proceso de prefabricación)

Tierra (pavimento original) Tierra Batida Ceniza

Tierra Estabilizada Hierba Natural Arena

Cantos Rodados/Rocas Nieve Hielo Otros

MADERA (de madera o corcho adaptados a pavimentos deportivos)

Madera-Rígido (sobre solera rígida) Corcho-Rígido

Madera-Elastica (sobre base elastica, rastreles) Corcho-Elastico

Otros Pavimentos de madera

HIERBA ARTIFICIAL

Agua (sin arena ni caucho) Arena Caucho Otros

SINTÉTICOS (prefabricados o en obra, de PVC, caucho, poliuretano, latex, ...)

Sintético-Rígido Sintético-Elastico Otros

MÉTÁLICOS

Acero Inoxidable Acero (chapa) Aluminio Otros

HORMIGONES Y AGLOMERADOS (pavimentos duros de composición aglomerada)

Hormigón (sin tratar) Hormigón Poroso Resina Acrílicas

Hormigón (con tratamiento superficial) Asfalto Otros

BALDOSAS Y SIMILAR (formado por piezas de cerámica, hormigón o piedra)

Baldosa Cerámica Baldosa Hormigón Terrazo

Baldosa Asfáltica Loseta (gresite) Piedra Otros

OTROS PAVIMENTOS

Moqueta Tatami Tapiz Fibra de Vidrio Otros

CONSERVACIÓN DEL PAVIMENTO

Bueno

Regular (alguna imperfección)

Mal estado (no adecuado para la p.d.)

Inservible (inviabile para la p.d.)

No permite la práctica deportiva

OBSERVACIONES



Espacio deportivo convencional

TIPOLOGÍA DE ESPACIOS CONVENCIONALES Y SUS ATRIBUTOS ESPECÍFICOS

PISTAS

PISTAS POLIDEPORTIVAS (permiten la práctica de varios deportes)

- Pistas Polideportivas 1 de 400 a 800 m2 en espacio Abierto
- Pistas Polideportivas 2 de 800 a 1000 m2 en espacio Abierto
- Pistas Polideportivas 3 de 1000 a 1288 m2 en espacio Abierto
- Pistas Polideportivas 4 de 1288 a 1632 m2 en espacio Abierto
- Pistas Polideportivas 1 de 400 a 800 m2 en espacio Cerrado
- Pistas Polideportivas 2 de 800 a 1000 m2 en espacio Cerrado
- Pistas Polideportivas 3 de 1000 a 1288 m2 en espacio Cerrado
- Pistas Polideportivas 4 de 1288 a 1632 m2 en espacio Cerrado

PISTAS ESPECIALIZADAS Y OTRAS PISTAS (adaptadas a un deporte y no catalogadas)

- Pista de Tenis Pista de Hielo Pista de Petanca
- Otras Pistas Mayores de 400 m2 en espacios Abiertos
- Pequeñas menores de 400 m2 en espacios Abiertos
- Otras Pistas Mayores de 400 m2 en espacios Cerrados
- Pequeñas menores de 400 m2 en espacios Cerrados

Atributos específicos

LARGO (marcaje más márgenes)	
ANCHO (marcaje más márgenes)	
SUPERFICIE (incluido márgenes)	

PISTAS CON PARED

PISTAS POLIDEPORTIVAS CON FRONTÓN (con dos paredes como mínimo para varios deportes)

- P. Polid. con Frontón 1 de 400 a 800 m2 en espacio Abierto
- P. Polid. con Frontón 2 de 800 a 1000 m2 en espacio Abierto
- P. Polid. con Frontón 3 mayor de 1000 m2 en espacio Abierto
- P. Polid. con Frontón 1 de 400 a 800 m2 en espacio Cerrado
- P. Polid. con Frontón 2 de 800 a 1000 m2 en espacio Cerrado
- P. Polid. con Frontón 3 mayor de 1000 m2 en espacio Cerrado

FRONTONES Y OTRAS PISTAS CON PARED (adaptadas a un deporte y no catalogadas)

- Frontón en espacio Abierto Padel Squash
- Trinquete en espacio Abierto
- Otras Pistas con pared mayores de 400m2 en espacio Abierto
- Otras Pistas con pared menores de 400 m2 en espacio Abierto
- Frontón en espacio Cerrado
- Trinquete en espacio Cerrado
- Otras Pistas con pared mayores de 400m2 en espacio Cerrado

Atributos específicos

LARGO (marcaje más márgenes)	
ANCHO (marcaje más márgenes)	
SUPERFICIE (incluido márgenes)	
ALTURA PARED (la principal)	
Nº PAREDES (laterales)	

CAMPOS (de forma rectangular, definidos por el pavimento o valla perimetral. Normalmente superan los 1500 m2)

CAMPOS POLIDEPORTIVOS (permiten la práctica de varios deportes)

- Campo Polideportivo 1 de 1500 a 4000 m2 (menor que un campo de fútbol)
- Campo Polideportivo 2 de 4000 a 8000 m2 (la mayoría de futbol hasta 100x80m)
- Campo Polideportivo 3 mayor de 8000 m2 (campos grandes de fútbol de más de 100x80m)

CAMPOS ESPECIALIZADOS Y OTROS CAMPOS (para un deporte y los no catalogados)

- Fútbol mínimo 4000 m2 Fútbol-7 mínimo 1500 m2 Rugby mínimo 4000 m2
- Hockey mínimo 4000 m2 Béisbol mínimo 4000 m2 Softbol
- Zona de lanzamiento de Atletismo. Campo interior de la pista de atletismo
- Otros campos mayores de 2000 m2 Otros campos menores de 2000 m2

Atributos específicos

LARGO (marcaje más márgenes)	
ANCHO (marcaje más márgenes)	
SUPERFICIE (incluido márgenes)	



Espacio deportivo convencional

VASOS DE PISCINA (Actividad en medio acuático. En recinto cerrado piscinas cubiertas)

- VASOS DEPORTIVOS (tienen dimensiones que se adaptan a la competición)**
- Vaso Deportivo de 50 m en espacio abierto Vaso Deportivo 33 m en espacio abierto
 Vaso Deportivo de 25 m en espacio abierto Vaso de Saltos en espacio abierto
 Vaso Deportivo de 50 m en espacio cerrado Vaso Deportivo 33 m en espacio cerrado
 Vaso Deportivo de 25 m en espacio cerrado Vaso de Saltos en espacio cerrado
- OTROS VASOS (vasos de carácter no deportivo)**
- Vaso de enseñanza en espacio abierto Vaso recreativo en espacio abierto
 Vaso hidromasaje Vaso de chapoteo en espacio abierto
 Otros Vasos > 50 m2 en espacio abierto Otros Vasos < 50 m2
 Vaso de enseñanza en espacio cerrado Vaso recreativo en espacio cerrado
 Vaso de chapoteo en espacio cerrado Otros Vasos > 50 m2 en espacio cerrado

Atributos específicos	
LARGO (mayor del vaso)	10 m.
ANCHO (mayor del vaso)	5 m.
SUPERFICIE (de lámina de agua)	50 m2
PROFUNDIDA MÁXIMA	1,2 m.
PROFUNDIDAD MÍNIMA	0 m.
NÚMERO DE CALLES	0

Tipo de Rebosadero del Vaso Desbordante (Munich) Lineal en Pared (Garganta) Puntual en Pared (Skimers) No tiene

ESPACIOS LONGITUDINALES (La actividad se desarrolla siguiendo un recorrido)

- ESPACIOS LONGITUDINALES DE ATLETISMO (Pistas de carreras y otros longitudinales)**
- Pista de Atletismo de 400m 300 m de cuerda 200 m de cuerda
 Recta de carreras de Atletismo Recta de saltos (longitud, triple y pértiga)
 Zona de Salto de Altura Otras Pistas de Atletismo (dimesiones irregulares)
- OTROS ESPACIOS LONGITUDINALES (para un deporte, pequeños y no catalogados)**
- Velódromo Patinódromo Anillo de Hielo
 Otros Espacios Longitudinales (mayores de 100m) Otros menores de 100m

Atributos específicos	
LARGO longitud, cuerda	
ANCHODE LA CUERDA	
SUPERFICIE (incluido márgenes)	
Nº DE CALLES (solo deportivo)	

SALAS (Se desarrollan las actividades en recinto cerrado. Pueden ser irregulares)

- SALAS POLIVALENTES (para actividades de uso no especializado. E.Física. Aerobic, etc)**
- Sala Polivalente 1 (sala polivalente de 100 a 200 m2 de superficie)
 Sala Polivalente 2 (sala polivalente de 200 a 300 m2 de superficie)
 Sala Polivalente 3 (sala polivalente mayor de 300 m2 de superficie)
- SALAS ESPECIALIZADAS Y OTRAS SALAS (adaptadas a un uso especializado y otras)**
- Sala Equipada con aparatos gimnásticos, de musculación, cardiovasculares, etc)
 Artes marciales (pavimento adaptado) Sala Especializada (por la actividad)
 Esgrima Otras Salas mayor de 50 m2 Menor de 50 m2

Atributos específicos	
LARGO (dimensión mayor)	
ANCHO (dimensión menor)	
SUPERFICIE (del espacio)	



Instalación deportiva

CÓDIGO INSTALACIÓN 18116509	<input type="checkbox"/> BAJA El año : 0	<input type="checkbox"/> ALTA	
Instalación del censo 97 que ya no existe		Instalación que no está en censo provisional 05	
Comunidad Autónoma ANDALUCÍA	Provincia GRANADA	Municipio (obligatorio) Lanjarón	Zonas GR-6 ALPUJARRA GRANADINA
Núcleo de Población LANJARON *DISEMINADO*	Distrito	Barrio	
Nombre oficial de la instalación (obligatorio) SENDERO REFUGIO EL PEÑON DEL COLORADO		Nombre por el que es conocida la instalación (si es distinto)	
Dirección : vía, número, código postal (obligatorio) Nº: Código postal 18420		Año de Inicio de la Actividad Deportiva (4dígitos) 1990	
Teléfono	Fax	E-Mail	Página Web
Coordenadas Geográficas (X,Y,Z) en el punto de acceso a la instalación			
Latitud : 365514,58	Longitud :	Altura : 645,9	UTMX: 461106,02 UTMY: 4096325,73
Situación de la Instalación (elegir una)			
Urbana : <input type="radio"/>	Periférica (borde urbana) : <input checked="" type="radio"/>	No Urbana : <input type="radio"/>	
Accesibilidad (sobre todo para las sillas de ruedas)			
Deportistas : <input checked="" type="checkbox"/> Tienen acceso desde el exterior <input type="checkbox"/> Pueden circular por el interior <input type="checkbox"/> Tienen vestuarios adaptados	Visitantes/Espectadores : <input checked="" type="checkbox"/> Tienen acceso desde el exterior <input type="checkbox"/> Pueden circular por el interior <input type="checkbox"/> Tienen aseos adaptados		
Régimen de Acceso a la Instalación (se pueden marcar más de una opción)			
<input checked="" type="checkbox"/> Libre Gratuito <input type="checkbox"/> Libre pagando entrada (un uso o bono) <input type="checkbox"/> Libre pagando cuota de abono	<input type="checkbox"/> Restringido a Alumnos (de un centro de enseñanza) <input type="checkbox"/> Restringido a residentes (del edificio o establecimiento turístico) <input type="checkbox"/> Restringido a trabajadores o accionistas		
Usuarios que utilizan la instalación (se puede marcar más de una opción)			
<input checked="" type="checkbox"/> Escolares (grupos de centros de enseñanza) <input checked="" type="checkbox"/> Deportistas en general (usuarios individuales o en grupo) <input checked="" type="checkbox"/> Deportistas de competición (federados o similar)			
Propiedad de la Instalación (Nombre del propietario (en caso de no saberlo, el del suelo). Si es un particular se pondrá PARTICULAR)			
<input checked="" type="checkbox"/> PROPIEDAD PÚBLICA			
<input type="checkbox"/> Administración General del Estado <input type="checkbox"/> Consejo Superior de Deportes (CSD) <input type="checkbox"/> Universidad Nacional de Enseñanza a Distancia <input type="checkbox"/> M. de Defensa (instalación propiedad de las FFAA) <input type="checkbox"/> M. de Defensa IES y Centros Públicos de Enseñanza <input type="checkbox"/> M. de Defensa Academias Militares <input type="checkbox"/> M. de Interior (Policia Nacional y Guardia Civil) <input type="checkbox"/> M. de Interior Instituciones penitenciarias <input type="checkbox"/> M. de Interior Academias de Formación Policial <input type="checkbox"/> Otros ministerios <input type="checkbox"/> Organismos Autónomos distintos del CSD <input type="checkbox"/> Empresas propiedad del estado <input type="checkbox"/> Otros	<input checked="" type="checkbox"/> Administración Autonómica <input checked="" type="checkbox"/> Comunidad Autónoma <input type="checkbox"/> Institutos de Enseñanza Secundaria (IES) <input type="checkbox"/> Centros de Educación Infantil (de 0 a 3 años) <input type="checkbox"/> Policía Autónoma <input type="checkbox"/> Universidades Públicas <input type="checkbox"/> Empresas propiedad de C.C.A.A. <input type="checkbox"/> Otros		
	<input type="checkbox"/> Administración Local <input type="checkbox"/> Ayuntamiento (propiedad municipal) <input type="checkbox"/> Centro de Educación Infantil y Primaria (CEIP) <input type="checkbox"/> Institutos de Enseñanza Secundaria (IES) <input type="checkbox"/> Centros de Educación Infantil (de 0 a 3 años) <input type="checkbox"/> Entidades Locales Menores <input type="checkbox"/> Comarcas. Mancomunidades o Feder. Municipios <input type="checkbox"/> Diputaciones <input type="checkbox"/> Centro de Educación Infantil y Primaria (CEIP) <input type="checkbox"/> Institutos de Enseñanza Secundaria (IES) <input type="checkbox"/> Centros de Educación Infantil (de 0 a 3 años) <input type="checkbox"/> Empresas propiedad de la Adm. Local. <input type="checkbox"/> Otros		



Instalación deportiva

PROPIEDAD PRIVADA

Privados Deportivos (asociativos o empresas)

- Asociativos
 - Fundaciones Deportivas
 - Federaciones Deportivas
 - Nacional
 - Autonómica
 - Local
 - Clubes
 - Asociaciones y Agrupaciones
 - Peñas
 - Otros
- Empresas cuyo fin sea el deporte
 - Sociedades Anónimas Deportivas
 - Sociedades Empresariales Deportivas
 - Otras

Privados No Deportivos (otros fines no deportivos)

- Educativos (incluye todos los tipos de enseñanza)
 - Universidades
 - Colegios privados concertados (con subvención)
 - Colegios privados
 - Guarderías
 - Otros
- Religiosos (inst. religiosas que no sean de enseñanza)
- Sociedades Empresariales (para sus trabajadores)
- Residenciales
- Turísticos (hostelería y turismo, como hoteles, etc)
- Otros

GESTIÓN DE LA INSTALACIÓN (Nombre del gestor (en caso de no saberlo, el del suelo). Si es un particular se pondrá PARTICULAR)

GESTIÓN PÚBLICA

Administración General del Estado

- Consejo Superior de Deportes (CSD)
- Universidad Nacional de Enseñanza a Distancia
- M. de Defensa (instalación propiedad de las FFAA)
 - M. de Defensa IES y Centros Públicos de Enseñanza
 - M. de Defensa Academias Militares
- M. de Interior (Policía Nacional y Guardia Civil)
 - M. de Interior Instituciones penitenciarias
 - M. de Interior Academias de Formación Policial
- Otros ministerios
- Organismos Autónomos distintos del CSD
- Empresas propiedad del estado
- Otros

Administración Autónoma

- Comunidad Autónoma
 - Institutos de Enseñanza Secundaria (IES)
 - Centros de Educación Infantil (de 0 a 3 años)
 - Policía Autónoma
- Universidades Públicas
- Empresas propiedad de C.C.A.A.
- Otros

Administración Local

- Ayuntamiento (propiedad municipal)
 - Centro de Educación Infantil y Primaria (CEIP)
 - Institutos de Enseñanza Secundaria (IES)
 - Centros de Educación Infantil (de 0 a 3 años)
- Entidades Locales Menores
- Comarcas. Mancomunidades o Feder. Municipios
- Diputaciones
 - Centro de Educación Infantil y Primaria (CEIP)
 - Institutos de Enseñanza Secundaria (IES)
 - Centros de Educación Infantil (de 0 a 3 años)
- Empresas propiedad de la Adm. Local.
- Otros

GESTIÓN PRIVADA

Privados Deportivos (asociativos o empresas)

- Asociativos
 - Fundaciones Deportivas
 - Federaciones Deportivas
 - Nacional
 - Autonómica
 - Local
 - Clubes
 - Asociaciones y Agrupaciones
 - Peñas
 - Otros
- Empresas cuyo fin sea el deporte
 - Sociedades Anónimas Deportivas
 - Sociedades Empresariales Deportivas
 - Otras

Privados No Deportivos (otros fines no deportivos)

- Educativos (incluye todos los tipos de enseñanza)
 - Universidades
 - Colegios privados concertados (con subvención)
 - Colegios privados
 - Guarderías
 - Otros
- Religiosos (inst. religiosas que no sean de enseñanza)
- Sociedades Empresariales (para sus trabajadores)
- Residenciales
- Turísticos (hostelería y turismo, como hoteles, etc)
- Otros



Instalación deportiva

USA ENERGÍA RENOVABLE

Placa Solar Termica Placa Solar Fotovoltaica Eólica Hidráulica Biomasa

COMPLEJO DEPORTIVO

Pertenece a un Complejo Deportivo : No Nombre Complejo:

SITUACION URBANISTICA	Planteamiento que le afecta:	NN SS DE LANJARON
	Clasificación del suelo:	SUELO URBANO
	Calificación del suelo:	EQUIPAMIENTO E INSTITUCIONAL

CONDICIONES URBANISTICAS	Condiciones del Solar	Calzada pavimentada	<input checked="" type="checkbox"/>
		Encintado de aceras	<input checked="" type="checkbox"/>
		Suministro de agua	<input checked="" type="checkbox"/>
		Alcantarillado	<input checked="" type="checkbox"/>
		Electricidad	<input checked="" type="checkbox"/>
		Alumbrado público	<input checked="" type="checkbox"/>
	Parcelación	Superficie del solar:	2487 M2
		Parcela mínima :	
		Proyectado :	1997,22 M2

			Normas	Proyectado
CONDICIONES DE LA EDIFICACIÓN	OCUPACIÓN	Ocupación	LO NECESAR %	%
		Fondo máximo edificable	m	m
		Dimensión patios	> 3 m	
	ALTURAS	Altura máxima en m	m	
		Nº max de plantas	3	
		Planta baja incl. semisótano	m	
		Alt. semisó. a cara inf. forjado	< 1,20 m	
	EDIFICABILIDAD	Uso distinto residencial		
		Uso residencial	m2/m2	m2/m2
	SITUACIÓN DE LAS EDIFICACIONES	Retranqueos a fachada	SE PERMITE	
Otros retranqueos		SE PERMITE		
TIPOLOGÍA			m	

CUMPLIMIENTO NORMATIVA TÉCNICA	Protección contra incendios	Bies	<input type="checkbox"/>
		Extintores	<input type="checkbox"/>
		Detección de incendios	<input type="checkbox"/>
	Accesibilidad	Adaptación de Aseos	<input type="checkbox"/>
		Adaptación de Vestuarios	<input type="checkbox"/>
		Pasillos	<input type="checkbox"/>
		Accesos exteriores	<input type="checkbox"/>
	Reglamento de espectáculos públicos	Señalización evacuación	<input type="checkbox"/>
		Alumbrado de emergencia	<input type="checkbox"/>
		Grupo electrógeno	<input type="checkbox"/>
		Plan de emergencia	<input type="checkbox"/>



Instalación deportiva

ATENCIÓN ADMINISTRATIVA	Persona de atención al usuario	<input type="checkbox"/>
	Archivo e historial de cada usuario	<input type="checkbox"/>
	Archivos informatizados	<input type="checkbox"/>
	Despachos para atención confidencial	<input type="checkbox"/>
	Posibilidad de pago con tarjeta de crédito	<input type="checkbox"/>
	Relaciones públicas para atención a usuarios	<input type="checkbox"/>
	Conexión a Internet	<input type="checkbox"/>
	Prensa escrita	<input type="checkbox"/>

INFORMACION ADICIONAL

- | | | |
|---|--|---|
| <input type="checkbox"/> Transporte Colectivo (parada cercana) | <input type="checkbox"/> Servicios Comerciales | <input type="checkbox"/> Masaje |
| <input type="checkbox"/> Integrado en centro sociocultural | <input type="checkbox"/> Control de Acceso | <input type="checkbox"/> Aula de Formación |
| <input type="checkbox"/> Protección contra Incendios | <input type="checkbox"/> Salón de Actos | <input type="checkbox"/> Sauna |
| <input type="checkbox"/> Taller de Mantenimiento | <input type="checkbox"/> Centro Médico | <input type="checkbox"/> Hidromasaje |
| <input type="checkbox"/> Almacén General | <input type="checkbox"/> Enfermería | <input type="checkbox"/> Baño Turco |
| <input checked="" type="checkbox"/> Aparcamiento (propio o cercano) | <input type="checkbox"/> Fisioterapia | <input type="checkbox"/> Ducha Ciclónica |
| <input type="checkbox"/> Oficinas | <input type="checkbox"/> Estética | <input type="checkbox"/> Sala de Lectura |
| <input type="checkbox"/> Bar | <input type="checkbox"/> Peluquería | <input type="checkbox"/> Sala de Exposiciones |
| <input type="checkbox"/> Restaurante | <input type="checkbox"/> Zona Infantil | <input type="checkbox"/> Otros: |

Observaciones

SISTEMAS DE GESTIÓN	Sistemas Informáticos de Gestión	Programa a medida	<input type="radio"/>
		Programa propio	<input type="radio"/>
		No existe	<input type="radio"/>
	Estado de Hardware (5)	Óptimo	<input type="radio"/>
		Bueno	<input type="radio"/>
		Malo	<input type="radio"/>
	Control de Acceso	Mecanismo automático	<input type="radio"/>
		Mecanismo manual	<input type="radio"/>
		No existe	<input type="radio"/>





Área de actividad

CÓDIGO INSTALACIÓN	ESPACIO DEPORTIVO Nº	Nombre del espacio deportivo (si está repetido numéralo)	Espacio deportivo principal
18116509	1	SENDERO	<input checked="" type="checkbox"/>

ATRIBUTOS GENERALES

CERRAMIENTO (del espacio deportivo. No de la instalación en su conjunto)

- Espacio Abierto (sin cubierta o temporal. Globos, lonas, no cerramiento lateral)**
- Aire Libre (no dispone de ningún tipo de cubierta)
- Cerramiento estacional (tiene cerramiento pero solo en temporadas)
- Sólo Cubierto (tiene cubierta pero está abierto lateralmente))
- Recinto Cerrado (con cubierta y cerramiento lateral al menos hasta 2/3 partes)**
- Cerrado Fijo (cerramiento tradicional)
- Cubierta Móvil (la cubierta es móvil y permite cerrar en un momento dado)
- Cerramiento Textil (con lonas o similar no desmontables, no estacional)

Año de Construcción *

0

Año de Remodelación *

0

* Se refiere al espacio deportivo no a la instalación.

Sistema de Calefacción

- SI NO

Sistema de Climatización

- SI NO

Altura libre (solo cubierto)

Actividad Deportiva Principal

Orientación

Otras Actividades

ESTADO DE USO (del espacio deportivo. No de la instalación en su conjunto)

- En Uso (cuando funciona normalmente en su período de apertura)**
- En Uso (funciona normalmente durante gran parte del año)
- En Uso Estacional (funciona en la temporada normal de actividad)
- Fuera de Uso (no funciona normalmente en su periodo de apertura)**
- En Construcción (ha comenzado la obra pero todavía no está funcionando)
- En Remodelación (temporalmente fuera de uso por trabajos de adecuación)
- Fuera de Uso (cierre permanente con carácter indefinido)

ILUMINACIÓN (posibilidades de uso nocturno en función del alumbrado artificial)

- Permite Uso Nocturno (se puede desarrollar en su mayor parte la actividad)**
- Permite la Competición
- Permite Entrenamientos
- No Permite Uso Nocturno (cuando no hay o es parcial o insuficiente)**
- No Hay Iluminación
- Es Parcial o Insuficiente

PAVIMENTO (si hay varios el más representativo.)

- NATURAL (carácter natural sin proceso de prefabricación)**
- Tierra (pavimento original) Tierra Batida Ceniza
- Tierra Estabilizada Hierba Natural Arena
- Cantos Rodados/Rocas Nieve Hielo Otros
- MADERA (de madera o corcho adaptados a pavimentos deportivos)**
- Madera-Rígido (sobre solera rígida) Corcho-Rígido
- Madera-Elástica (sobre base elástica, rastreles) Corcho-Elástico
- Otros Pavimentos de madera
- HIERBA ARTIFICIAL**
- Agua (sin arena ni caucho) Arena Caucho Otros
- SINTÉTICOS (prefabricados o en obra, de PVC, caucho, poliuretano, latex, ...)**
- Sintético-Rígido Sintético-Elástico Otros
- METÁLICOS**
- Acero Inoxidable Acero (chapa) Aluminio Otros
- HORMIGONES Y AGLOMERADOS (pavimentos duros de composición aglomerada)**
- Hormigón (sin tratar) Hormigón Poroso Resina Acrílicas
- Hormigón (con tratamiento superficial) Asfalto Otros
- BALDOSAS Y SIMILAR (formado por piezas de cerámica, hormigón o piedra)**
- Baldosa Cerámica Baldosa Hormigón Terrazo
- Baldosa Asfáltica Loseta (gresite) Piedra Otros
- OTROS PAVIMENTOS**
- Moqueta Tatami Tapiz Fibra de Vidrio Otros

CONSERVACIÓN DEL PAVIMENTO

- Bueno
- Regular (alguna imperfección)
- Mal estado (no adecuado para la p.d.)
- Inservible (inviabile para la p.d.)
- No permite la práctica deportiva

OBSERVACIONES



Área de actividad

<input checked="" type="checkbox"/> ÁREAS TERRESTRES											
ZONAS DE ESCALADA (espacio adaptado y equipado que aprovecha entornos rocosos naturales o determinadas infraestructuras)											
<input type="checkbox"/> ZONA DE ESCALADA	<table border="1"><thead><tr><th colspan="2">Atributos específicos</th></tr></thead><tbody><tr><td>SEÑALIZACIÓN (Sí/No)</td><td></td></tr><tr><td>Nº VIAS</td><td></td></tr><tr><td>DESNIVEL (altura en m.)</td><td></td></tr><tr><td>EQUIPADAS (Sí/No)</td><td></td></tr></tbody></table>	Atributos específicos		SEÑALIZACIÓN (Sí/No)		Nº VIAS		DESNIVEL (altura en m.)		EQUIPADAS (Sí/No)	
Atributos específicos											
SEÑALIZACIÓN (Sí/No)											
Nº VIAS											
DESNIVEL (altura en m.)											
EQUIPADAS (Sí/No)											
VÍAS FERRATAS (recorridos por espacios rocosos naturales equipados con elementos de progresión para poder trepar)											
<input type="checkbox"/> VÍA FERRATA	<table border="1"><thead><tr><th colspan="2">Atributos específicos</th></tr></thead><tbody><tr><td>SEÑALIZACIÓN (Sí/No)</td><td></td></tr><tr><td>Nº VIAS</td><td></td></tr><tr><td>DESNIVEL (altura en m.)</td><td></td></tr><tr><td>EQUIPADAS (Sí/No)</td><td></td></tr></tbody></table>	Atributos específicos		SEÑALIZACIÓN (Sí/No)		Nº VIAS		DESNIVEL (altura en m.)		EQUIPADAS (Sí/No)	
Atributos específicos											
SEÑALIZACIÓN (Sí/No)											
Nº VIAS											
DESNIVEL (altura en m.)											
EQUIPADAS (Sí/No)											
RUTA ECUESTRE (balizado, señalizado)											
<input type="checkbox"/> RUTA ECUESTRE	<table border="1"><thead><tr><th colspan="2">Atributos específicos</th></tr></thead><tbody><tr><td>SEÑALIZACIÓN (Sí/No)</td><td></td></tr><tr><td>LONGITUD</td><td></td></tr></tbody></table>	Atributos específicos		SEÑALIZACIÓN (Sí/No)		LONGITUD					
Atributos específicos											
SEÑALIZACIÓN (Sí/No)											
LONGITUD											
CAMPO DE RECORRIDO DE TIRO Y DE CAZA											
<input type="checkbox"/> CAMPO DE TIRO Y CAZA	<table border="1"><thead><tr><th colspan="2">Atributos específicos</th></tr></thead><tbody><tr><td>SUPERFICIE</td><td></td></tr></tbody></table>	Atributos específicos		SUPERFICIE							
Atributos específicos											
SUPERFICIE											
CAVIDADES											
<input type="checkbox"/> SIMAS <input type="checkbox"/> CUEVAS	<table border="1"><thead><tr><th colspan="2">Atributos específicos</th></tr></thead><tbody><tr><td>TURÍSTICAS (Sí/No)</td><td></td></tr><tr><td>LONGITUD</td><td></td></tr><tr><td>DESNIVEL</td><td></td></tr><tr><td>MAPA TOPOGRÁFICO (Sí/No)</td><td></td></tr></tbody></table>	Atributos específicos		TURÍSTICAS (Sí/No)		LONGITUD		DESNIVEL		MAPA TOPOGRÁFICO (Sí/No)	
Atributos específicos											
TURÍSTICAS (Sí/No)											
LONGITUD											
DESNIVEL											
MAPA TOPOGRÁFICO (Sí/No)											
VÍAS VERDES Y CAMINOS NATURALES											
<input type="checkbox"/> VÍAS VERDES (antiguas vías de ferrocarril adaptadas para el nuevo uso) <input type="checkbox"/> OTROS CAMINOS NATURALES (históricos, cañadas, rural, etc) <input type="checkbox"/> CAMINOS DE SIRGA (caminos laterales de servicio de canales de riego y navegación)	<table border="1"><thead><tr><th colspan="2">Atributos específicos</th></tr></thead><tbody><tr><td>SEÑALIZACIÓN (Sí/No)</td><td></td></tr><tr><td>DENOMINACIÓN</td><td></td></tr><tr><td>NÚMERO DE ETAPAS</td><td></td></tr></tbody></table>	Atributos específicos		SEÑALIZACIÓN (Sí/No)		DENOMINACIÓN		NÚMERO DE ETAPAS			
Atributos específicos											
SEÑALIZACIÓN (Sí/No)											
DENOMINACIÓN											
NÚMERO DE ETAPAS											
SENDEROS (GR. PR. locales, cañadas, etc)											
<input type="checkbox"/> SENDERO DE GRAN RECORRIDO (GR) nacional o internacional <input type="checkbox"/> SENDERO DE PEQUEÑO RECORRIDO (PR) (de hasta 30 km) <input checked="" type="checkbox"/> SENDERO LOCAL (SL) (hasta 10 km y una sola etapa) <input type="checkbox"/> SENDERO URBANO (SU) (parque, jardines, ciudad, etc)	<table border="1"><thead><tr><th colspan="2">Atributos específicos</th></tr></thead><tbody><tr><td>LONGITUD</td><td>2000 m.</td></tr><tr><td>SEÑALIZACIÓN (Sí/No)</td><td>Sí</td></tr><tr><td>DENOMINACIÓN (del espacio)</td><td>SENDERO LOCAL</td></tr><tr><td>Nº DE ETAPAS</td><td>0</td></tr></tbody></table>	Atributos específicos		LONGITUD	2000 m.	SEÑALIZACIÓN (Sí/No)	Sí	DENOMINACIÓN (del espacio)	SENDERO LOCAL	Nº DE ETAPAS	0
Atributos específicos											
LONGITUD	2000 m.										
SEÑALIZACIÓN (Sí/No)	Sí										
DENOMINACIÓN (del espacio)	SENDERO LOCAL										
Nº DE ETAPAS	0										
ZONA DE ACTIVIDAD FÍSICO-DEPORTIVA EN PLAYAS Y RÍOS (Playas balizadas y equipadas en playas, ríos, embalses, etc)											
<input type="checkbox"/> ZONAS PLAYAS NATURALES <input type="checkbox"/> ZONAS PLAYAS ARTIFICIALES <input type="checkbox"/> ZONA EN RÍOS/LAGOS	<table border="1"><thead><tr><th colspan="2">Atributos específicos</th></tr></thead><tbody><tr><td>Límite Zona de baño (Sí/No)</td><td></td></tr><tr><td>Equipamientos Juegos Deportivos</td><td></td></tr><tr><td>Zona delimitada varada (Sí/No)</td><td></td></tr></tbody></table>	Atributos específicos		Límite Zona de baño (Sí/No)		Equipamientos Juegos Deportivos		Zona delimitada varada (Sí/No)			
Atributos específicos											
Límite Zona de baño (Sí/No)											
Equipamientos Juegos Deportivos											
Zona delimitada varada (Sí/No)											
ZONAS CON ITINERARIOS DE BTT (bicicletas de montaña)											
<input type="checkbox"/> ITINERARIO DE BICICLETA DE MONTAÑA	<table border="1"><thead><tr><th colspan="2">Atributos específicos</th></tr></thead><tbody><tr><td>SEÑALIZACIÓN (Sí/No)</td><td></td></tr><tr><td>LONGITUD en m.</td><td></td></tr></tbody></table>	Atributos específicos		SEÑALIZACIÓN (Sí/No)		LONGITUD en m.					
Atributos específicos											
SEÑALIZACIÓN (Sí/No)											
LONGITUD en m.											
OTRAS AREAS TERRESTRES											
<input type="checkbox"/> Otras Actividades Terrestres	<table border="1"><thead><tr><th colspan="2">Atributos específicos</th></tr></thead><tbody><tr><td>DENOMINACIÓN</td><td></td></tr></tbody></table>	Atributos específicos		DENOMINACIÓN							
Atributos específicos											
DENOMINACIÓN											



Área de actividad

DIAGNOSTICO DE SENDEROS

PR-A nº / GR nº / SL / Otro

SL

PROMOTOR

Promotor AYUNTAMIENTO DE LANJARON

Representante

Domicilio

Municipio Lanjarón

Tfno

CIF

Titularidad de los caminos

Naturaleza Jurídica de los terrenos

Fecha de Ejecucion

Fecha de Homologacion

Existe topografía

Organismo de publicación Topografía

MANTENIMIENTO

Entidad que realiza el Mantenimient

Tiempo Total de Recorrido

Distancia Total del sendero en el municipio

0

Dificultad

Inicio Sendero : UTM-X

0,00

UTM-Y

0,00

Desnivel

0

Perfil

(Según topografía o panel informatico, si lo hay)

SEÑALIZACIÓN

Estado de Conservación de la Señalización

Nº Flechas

0

Nº postes para flechas

0

Color de las Señales

Nº hitos confirmación de la continuidad del sendero

0

Nº hitos dirección equivocada

0

Nº hitos cambios dirección a la derecha

0

Nº hitos cambios dirección a la izquierda

0

Nº de paneles informativos

0

¿Información sobre otros servicios en el panel informativo?

Otros Servicios (indicar)

DESCRIPCIÓN DEL ITINERARIO

ELEMENTOS DE INTERÉS POR LOS QUE DISCURRE EL SENDERO



Área de actividad





Instalación deportiva

CÓDIGO INSTALACIÓN 18116510	<input type="checkbox"/> BAJA El año : 0	<input type="checkbox"/> ALTA	
Instalación del censo 97 que ya no existe		Instalación que no está en censo provisional 05	
Comunidad Autónoma ANDALUCÍA	Provincia GRANADA	Municipio (obligatorio) Lanjarón	Zonas GR-6 ALPUJARRA GRANADINA
Núcleo de Población LANJARON	Distrito	Barrio	
Nombre oficial de la instalación (obligatorio) COMPLEJO DEPORTIVO D. FRANCISCO VEGA MORATA		Nombre por el que es conocida la instalación (si es distinto)	
Dirección : vía, número, código postal (obligatorio) SALADO Nº: S/N Código postal 18420		Año de Inicio de la Actividad Deportiva (4dígitos) 1990	
Teléfono 958770002	Fax	E-Mail	Página Web
Coordenadas Geográficas (X,Y,Z) en el punto de acceso a la instalación			
Latitud : 365510,84	Longitud : 32915,55	Altura : 706	UTMX: 456455,6 UTM Y: 4086172,556
Situación de la Instalación (elegir una)			
Urbana : <input checked="" type="radio"/>	Periférica (borde urbana) : <input type="radio"/>	No Urbana : <input type="radio"/>	
Accesibilidad (sobre todo para las sillas de ruedas)			
Deportistas : <input checked="" type="checkbox"/> Tienen acceso desde el exterior <input type="checkbox"/> Pueden circular por el interior <input type="checkbox"/> Tienen vestuarios adaptados	Visitantes/Espectadores : <input checked="" type="checkbox"/> Tienen acceso desde el exterior <input type="checkbox"/> Pueden circular por el interior <input type="checkbox"/> Tienen aseos adaptados		
Régimen de Acceso a la Instalación (se pueden marcar más de una opción)			
<input checked="" type="checkbox"/> Libre Gratuito <input type="checkbox"/> Libre pagando entrada (un uso o bono) <input type="checkbox"/> Libre pagando cuota de abono	<input type="checkbox"/> Restringido a Alumnos (de un centro de enseñanza) <input type="checkbox"/> Restringido a residentes (del edificio o establecimiento turístico) <input type="checkbox"/> Restringido a trabajadores o accionistas		
Usuarios que utilizan la instalación (se puede marcar más de una opción)			
<input type="checkbox"/> Escolares (grupos de centros de enseñanza) <input checked="" type="checkbox"/> Deportistas en general (usuarios individuales o en grupo) <input checked="" type="checkbox"/> Deportistas de competición (federados o similar)			
Propiedad de la Instalación (Nombre del propietario (en caso de no saberlo, el del suelo). Si es un particular se pondrá PARTICULAR)			
<input checked="" type="checkbox"/> PROPIEDAD PÚBLICA			
<input type="checkbox"/> Administración General del Estado <input type="checkbox"/> Consejo Superior de Deportes (CSD) <input type="checkbox"/> Universidad Nacional de Enseñanza a Distancia <input type="checkbox"/> M. de Defensa (instalación propiedad de las FFAA) <input type="checkbox"/> M. de Defensa IES y Centros Públicos de Enseñanza <input type="checkbox"/> M. de Defensa Academias Militares <input type="checkbox"/> M. de Interior (Policia Nacional y Guardia Civil) <input type="checkbox"/> M. de Interior Instituciones penitenciarias <input type="checkbox"/> M. de Interior Academias de Formación Policial <input type="checkbox"/> Otros ministerios <input type="checkbox"/> Organismos Autónomos distintos del CSD <input type="checkbox"/> Empresas propiedad del estado <input type="checkbox"/> Otros	<input type="checkbox"/> Administración Autonómica <input type="checkbox"/> Comunidad Autónoma <input type="checkbox"/> Institutos de Enseñanza Secundaria (IES) <input type="checkbox"/> Centros de Educación Infantil (de 0 a 3 años) <input type="checkbox"/> Policía Autónoma <input type="checkbox"/> Universidades Públicas <input type="checkbox"/> Empresas propiedad de C.C.A.A. <input type="checkbox"/> Otros	<input checked="" type="checkbox"/> Administración Local <input checked="" type="checkbox"/> Ayuntamiento (propiedad municipal) <input type="checkbox"/> Centro de Educación Infantil y Primaria (CEIP) <input type="checkbox"/> Institutos de Enseñanza Secundaria (IES) <input type="checkbox"/> Centros de Educación Infantil (de 0 a 3 años) <input type="checkbox"/> Entidades Locales Menores <input type="checkbox"/> Comarcas. Mancomunidades o Feder. Municipios <input type="checkbox"/> Diputaciones <input type="checkbox"/> Centro de Educación Infantil y Primaria (CEIP) <input type="checkbox"/> Institutos de Enseñanza Secundaria (IES) <input type="checkbox"/> Centros de Educación Infantil (de 0 a 3 años) <input type="checkbox"/> Empresas propiedad de la Adm. Local. <input type="checkbox"/> Otros	



Instalación deportiva

<input type="checkbox"/> PROPIEDAD PRIVADA	
<input type="checkbox"/> Privados Deportivos (asociativos o empresas) <ul style="list-style-type: none"><input type="checkbox"/> Asociativos<ul style="list-style-type: none"><input type="checkbox"/> Fundaciones Deportivas<input type="checkbox"/> Federaciones Deportivas<ul style="list-style-type: none"><input type="checkbox"/> Nacional<input type="checkbox"/> Autonómica<input type="checkbox"/> Local<input type="checkbox"/> Clubes<input type="checkbox"/> Asociaciones y Agrupaciones<input type="checkbox"/> Peñas<input type="checkbox"/> Otros<input type="checkbox"/> Empresas cuyo fin sea el deporte<ul style="list-style-type: none"><input type="checkbox"/> Sociedades Anónimas Deportivas<input type="checkbox"/> Sociedades Empresariales Deportivas<input type="checkbox"/> Otras	<input type="checkbox"/> Privados No Deportivos (otros fines no deportivos) <ul style="list-style-type: none"><input type="checkbox"/> Educativos (incluye todos los tipos de enseñanza)<ul style="list-style-type: none"><input type="checkbox"/> Universidades<input type="checkbox"/> Colegios privados concertados (con subvención)<input type="checkbox"/> Colegios privados<input type="checkbox"/> Guarderías<input type="checkbox"/> Otros<input type="checkbox"/> Religiosos (inst. religiosas que no sean de enseñanza)<input type="checkbox"/> Sociedades Empresariales (para sus trabajadores)<input type="checkbox"/> Residenciales<input type="checkbox"/> Turísticos (hostelería y turismo, como hoteles, etc)<input type="checkbox"/> Otros

GESTIÓN DE LA INSTALACIÓN (Nombre del gestor (en caso de no saberlo, el del suelo). Si es un particular se pondrá PARTICULAR)

<input checked="" type="checkbox"/> GESTIÓN PÚBLICA	
<input type="checkbox"/> Administración General del Estado <ul style="list-style-type: none"><input type="checkbox"/> Consejo Superior de Deportes (CSD)<input type="checkbox"/> Universidad Nacional de Enseñanza a Distancia<input type="checkbox"/> M. de Defensa (instalación propiedad de las FFAA)<ul style="list-style-type: none"><input type="checkbox"/> M. de Defensa IES y Centros Públicos de Enseñanza<input type="checkbox"/> M. de Defensa Academias Militares<input type="checkbox"/> M. de Interior (Policía Nacional y Guardia Civil)<ul style="list-style-type: none"><input type="checkbox"/> M. de Interior Instituciones penitenciarias<input type="checkbox"/> M. de Interior Academias de Formación Policial<input type="checkbox"/> Otros ministerios<input type="checkbox"/> Organismos Autónomos distintos del CSD<input type="checkbox"/> Empresas propiedad del estado<input type="checkbox"/> Otros	<input type="checkbox"/> Administración Autónoma <ul style="list-style-type: none"><input type="checkbox"/> Comunidad Autónoma<ul style="list-style-type: none"><input type="checkbox"/> Institutos de Enseñanza Secundaria (IES)<input type="checkbox"/> Centros de Educación Infantil (de 0 a 3 años)<input type="checkbox"/> Policía Autónoma<input type="checkbox"/> Universidades Públicas<input type="checkbox"/> Empresas propiedad de C.C.A.A.<input type="checkbox"/> Otros
	<input checked="" type="checkbox"/> Administración Local <ul style="list-style-type: none"><input checked="" type="checkbox"/> Ayuntamiento (propiedad municipal)<ul style="list-style-type: none"><input type="checkbox"/> Centro de Educación Infantil y Primaria (CEIP)<input type="checkbox"/> Institutos de Enseñanza Secundaria (IES)<input type="checkbox"/> Centros de Educación Infantil (de 0 a 3 años)<input type="checkbox"/> Entidades Locales Menores<input type="checkbox"/> Comarcas. Mancomunidades o Feder. Municipios<input type="checkbox"/> Diputaciones<ul style="list-style-type: none"><input type="checkbox"/> Centro de Educación Infantil y Primaria (CEIP)<input type="checkbox"/> Institutos de Enseñanza Secundaria (IES)<input type="checkbox"/> Centros de Educación Infantil (de 0 a 3 años)<input type="checkbox"/> Empresas propiedad de la Adm. Local.<input type="checkbox"/> Otros

<input type="checkbox"/> GESTIÓN PRIVADA	
<input type="checkbox"/> Privados Deportivos (asociativos o empresas) <ul style="list-style-type: none"><input type="checkbox"/> Asociativos<ul style="list-style-type: none"><input type="checkbox"/> Fundaciones Deportivas<input type="checkbox"/> Federaciones Deportivas<ul style="list-style-type: none"><input type="checkbox"/> Nacional<input type="checkbox"/> Autonómica<input type="checkbox"/> Local<input type="checkbox"/> Clubes<input type="checkbox"/> Asociaciones y Agrupaciones<input type="checkbox"/> Peñas<input type="checkbox"/> Otros<input type="checkbox"/> Empresas cuyo fin sea el deporte<ul style="list-style-type: none"><input type="checkbox"/> Sociedades Anónimas Deportivas<input type="checkbox"/> Sociedades Empresariales Deportivas<input type="checkbox"/> Otras	<input type="checkbox"/> Privados No Deportivos (otros fines no deportivos) <ul style="list-style-type: none"><input type="checkbox"/> Educativos (incluye todos los tipos de enseñanza)<ul style="list-style-type: none"><input type="checkbox"/> Universidades<input type="checkbox"/> Colegios privados concertados (con subvención)<input type="checkbox"/> Colegios privados<input type="checkbox"/> Guarderías<input type="checkbox"/> Otros<input type="checkbox"/> Religiosos (inst. religiosas que no sean de enseñanza)<input type="checkbox"/> Sociedades Empresariales (para sus trabajadores)<input type="checkbox"/> Residenciales<input type="checkbox"/> Turísticos (hostelería y turismo, como hoteles, etc)<input type="checkbox"/> Otros



Instalación deportiva

USA ENERGÍA RENOVABLE

Placa Solar Termica Placa Solar Fotovoltaica Eólica Hidráulica Biomasa

COMPLEJO DEPORTIVO

Pertenece a un Complejo Deportivo : No Nombre Complejo:

SITUACION URBANISTICA	Planteamiento que le afecta:	NN SS DE LANJARON
	Clasificación del suelo:	URBANO CONSOLIDADO
	Calificación del suelo:	MANZANA CERRADA I

CONDICIONES URBANISTICAS	Condiciones del Solar	Calzada pavimentada	<input checked="" type="checkbox"/>
		Encintado de aceras	<input checked="" type="checkbox"/>
		Suministro de agua	<input checked="" type="checkbox"/>
		Alcantarillado	<input checked="" type="checkbox"/>
		Electricidad	<input checked="" type="checkbox"/>
		Alumbrado público	<input checked="" type="checkbox"/>
	Parcelación	Superficie del solar:	54 M2
		Parcela mínima :	
		Proyectado :	222 M2

		Normas	Proyectado
CONDICIONES DE LA EDIFICACIÓN	OCUPACIÓN	Ocupación	90 % 100 %
		Fondo máximo edificable	m m
		Dimensión patios	> 3 m
	ALTURAS	Altura máxima en m	m
		Nº max de plantas	3
		Planta baja incl. semisótano	m
		Alt. semisó. a cara inf. forjado	< 0,50 m
	EDIFICABILIDAD	Uso distinto residencial	
		Uso residencial	m2/m2 m2/m2
	SITUACIÓN DE LAS EDIFICACIONES	Retranqueos a fachada	NO SE PERM
Otros retranqueos		NO SE PERM	
TIPOLOGÍA		m	

CUMPLIMIENTO NORMATIVA TÉCNICA	Protección contra incendios	Bies	<input type="checkbox"/>
		Extintores	<input type="checkbox"/>
		Detección de incendios	<input type="checkbox"/>
	Accesibilidad	Adaptación de Aseos	<input type="checkbox"/>
		Adaptación de Vestuarios	<input type="checkbox"/>
		Pasillos	<input type="checkbox"/>
		Accesos exteriores	<input type="checkbox"/>
	Reglamento de espectáculos públicos	Señalización evacuación	<input type="checkbox"/>
		Alumbrado de emergencia	<input type="checkbox"/>
		Grupo electrógeno	<input type="checkbox"/>
		Plan de emergencia	<input type="checkbox"/>



Instalación deportiva

ATENCIÓN ADMINISTRATIVA	Persona de atención al usuario	<input type="checkbox"/>
	Archivo e historial de cada usuario	<input type="checkbox"/>
	Archivos informatizados	<input type="checkbox"/>
	Despachos para atención confidencial	<input type="checkbox"/>
	Posibilidad de pago con tarjeta de crédito	<input type="checkbox"/>
	Relaciones públicas para atención a usuarios	<input type="checkbox"/>
	Conexión a Internet	<input type="checkbox"/>
	Prensa escrita	<input type="checkbox"/>

INFORMACION ADICIONAL

- | | | |
|---|--|---|
| <input type="checkbox"/> Transporte Colectivo (parada cercana) | <input type="checkbox"/> Servicios Comerciales | <input type="checkbox"/> Masaje |
| <input type="checkbox"/> Integrado en centro sociocultural | <input type="checkbox"/> Control de Acceso | <input type="checkbox"/> Aula de Formación |
| <input type="checkbox"/> Protección contra Incendios | <input type="checkbox"/> Salón de Actos | <input type="checkbox"/> Sauna |
| <input type="checkbox"/> Taller de Mantenimiento | <input type="checkbox"/> Centro Médico | <input type="checkbox"/> Hidromasaje |
| <input type="checkbox"/> Almacén General | <input type="checkbox"/> Enfermería | <input type="checkbox"/> Baño Turco |
| <input checked="" type="checkbox"/> Aparcamiento (propio o cercano) | <input type="checkbox"/> Fisioterapia | <input type="checkbox"/> Ducha Ciclónica |
| <input type="checkbox"/> Oficinas | <input type="checkbox"/> Estética | <input type="checkbox"/> Sala de Lectura |
| <input type="checkbox"/> Bar | <input type="checkbox"/> Peluquería | <input type="checkbox"/> Sala de Exposiciones |
| <input type="checkbox"/> Restaurante | <input type="checkbox"/> Zona Infantil | <input type="checkbox"/> Otros: |

Observaciones

SISTEMAS DE GESTIÓN	Sistemas Informáticos de Gestión	Programa a medida	<input type="radio"/>
		Programa propio	<input type="radio"/>
		No existe	<input type="radio"/>
	Estado de Hardware (5)	Óptimo	<input type="radio"/>
		Bueno	<input type="radio"/>
		Malo	<input type="radio"/>
	Control de Acceso	Mecanismo automático	<input type="radio"/>
		Mecanismo manual	<input type="radio"/>
		No existe	<input type="radio"/>



Espacio deportivo convencional

CÓDIGO INSTALACIÓN 18116510	ESPACIO DEPORTIVO Nº 1	¿Es el espacio deportivo principal de la Instalación? <input checked="" type="checkbox"/>
---------------------------------------	----------------------------------	--

Nombre del espacio deportivo (si está repetido numéralo)
PABELLON CUBIERTO

ATRIBUTOS GENERALES

CERRAMIENTO (del espacio deportivo. No de la instalación en su conjunto)

Espacio Abierto (sin cubierta o temporal. Globos, lonas, no cerramiento lateral)

Aire Libre (no dispone de ningún tipo de cubierta)

Cerramiento estacional (tiene cerramiento pero solo en temporadas)

Sólo Cubierto (tiene cubierta pero está abierto lateralmente)

Recinto Cerrado (con cubierta y cerramiento lateral al menos hasta 2/3 partes)

Cerrado Fijo (cerramiento tradicional)

Cubierta Móvil (la cubierta es móvil y permite cerrar en un momento dado)

Cerramiento Textil (con lonas o similar no desmontables, no estacional)

Año de Construcción *	Año de Remodelación *
1990	2013

* Se refiere al espacio deportivo no a la instalación.

ESTADO DE USO (del espacio deportivo. No de la instalación en su conjunto)

En Uso (cuando funciona normalmente en su período de apertura)

En Uso (funciona normalmente durante gran parte del año)

En Uso Estacional (funciona en la temporada normal de actividad)

Fuera de Uso (no funciona normalmente en su periodo de apertura)

En Construcción (ha comenzado la obra pero todavía no está funcionando)

En Remodelación (temporalmente fuera de uso por trabajos de adecuación)

Fuera de Uso (cierre permanente con carácter indefinido)

Sistema de Calefacción

SI NO

Sistema de Climatización

SI NO

Altura libre (solo cubierto)

Actividad Deportiva Principal
Fútbol Sala

Otras Actividades

ILUMINACIÓN (posibilidades de uso nocturno en función del alumbrado artificial)

Permite Uso Nocturno (se puede desarrollar en su mayor parte la actividad)

Permite la Competición

Permite Entrenamientos

No Permite Uso Nocturno (cuando no hay o es parcial o insuficiente)

No Hay Iluminación

Es Parcial o Insuficiente

PAVIMENTO (si hay varios el más representativo.)

NATURAL (carácter natural sin proceso de prefabricación)

Tierra (pavimento original) Tierra Batida Ceniza

Tierra Estabilizada Hierba Natural Arena

Cantos Rodados/Rocas Nieve Hielo Otros

MADERA (de madera o corcho adaptados a pavimentos deportivos)

Madera-Rígido (sobre solera rígida) Corcho-Rígido

Madera-Elastica (sobre base elastica, rastreles) Corcho-Elastico

Otros Pavimentos de madera

HIERBA ARTIFICIAL

Agua (sin arena ni caucho) Arena Caucho Otros

SINTÉTICOS (prefabricados o en obra, de PVC, caucho, poliuretano, latex, ...)

Sintético-Rígido Sintético-Elastico Otros

METÁLICOS

Acero Inoxidable Acero (chapa) Aluminio Otros

HORMIGONES Y AGLOMERADOS (pavimentos duros de composición aglomerada)

Hormigón (sin tratar) Hormigón Poroso Resina Acrílicas

Hormigón (con tratamiento superficial) Asfalto Otros

BALDOSAS Y SIMILAR (formado por piezas de cerámica, hormigón o piedra)

Baldosa Cerámica Baldosa Hormigón Terrazo

Baldosa Asfáltica Loseta (gresite) Piedra Otros

OTROS PAVIMENTOS

Moqueta Tapati Tapiz Fibra de Vidrio Otros

CONSERVACIÓN DEL PAVIMENTO

Bueno

Regular (alguna imperfección)

Mal estado (no adecuado para la p.d.)

Inservible (inviabile para la p.d.)

No permite la práctica deportiva

OBSERVACIONES



Espacio deportivo convencional

TIPOLOGÍA DE ESPACIOS CONVENCIONALES Y SUS ATRIBUTOS ESPECÍFICOS

PISTAS

PISTAS POLIDEPORTIVAS (permiten la práctica de varios deportes)

- Pistas Polideportivas 1 de 400 a 800 m2 en espacio Abierto
- Pistas Polideportivas 2 de 800 a 1000 m2 en espacio Abierto
- Pistas Polideportivas 3 de 1000 a 1288 m2 en espacio Abierto
- Pistas Polideportivas 4 de 1288 a 1632 m2 en espacio Abierto
- Pistas Polideportivas 1 de 400 a 800 m2 en espacio Cerrado
- Pistas Polideportivas 2 de 800 a 1000 m2 en espacio Cerrado
- Pistas Polideportivas 3 de 1000 a 1288 m2 en espacio Cerrado
- Pistas Polideportivas 4 de 1288 a 1632 m2 en espacio Cerrado

PISTAS ESPECIALIZADAS Y OTRAS PISTAS (adaptadas a un deporte y no catalogadas)

- Pista de Tenis Pista de Hielo Pista de Petanca
- Otras Pistas Mayores de 400 m2 en espacios Abiertos
- Pequeñas menores de 400 m2 en espacios Abiertos
- Otras Pistas Mayores de 400 m2 en espacios Cerrados
- Pequeñas menores de 400 m2 en espacios Cerrados

Atributos específicos

LARGO (marcaje más márgenes)	40 m.
ANCHO (marcaje más márgenes)	20 m.
SUPERFICIE (incluido márgenes)	800 m2

PISTAS CON PARED

PISTAS POLIDEPORTIVAS CON FRONTÓN (con dos paredes como mínimo para varios deportes)

- P. Polid. con Frontón 1 de 400 a 800 m2 en espacio Abierto
- P. Polid. con Frontón 2 de 800 a 1000 m2 en espacio Abierto
- P. Polid. con Frontón 3 mayor de 1000 m2 en espacio Abierto
- P. Polid. con Frontón 1 de 400 a 800 m2 en espacio Cerrado
- P. Polid. con Frontón 2 de 800 a 1000 m2 en espacio Cerrado
- P. Polid. con Frontón 3 mayor de 1000 m2 en espacio Cerrado

FRONTONES Y OTRAS PISTAS CON PARED (adaptadas a un deporte y no catalogadas)

- Frontón en espacio Abierto Padel Squash
- Trinquete en espacio Abierto
- Otras Pistas con pared mayores de 400m2 en espacio Abierto
- Otras Pistas con pared menores de 400 m2 en espacio Abierto
- Frontón en espacio Cerrado
- Trinquete en espacio Cerrado
- Otras Pistas con pared mayores de 400m2 en espacio Cerrado

Atributos específicos

LARGO (marcaje más márgenes)	
ANCHO (marcaje más márgenes)	
SUPERFICIE (incluido márgenes)	
ALTURA PARED (la principal)	
Nº PAREDES (laterales)	

CAMPOS (de forma rectangular, definidos por el pavimento o valla perimetral. Normalmente superan los 1500 m2)

CAMPOS POLIDEPORTIVOS (permiten la práctica de varios deportes)

- Campo Polideportivo 1 de 1500 a 4000 m2 (menor que un campo de fútbol)
- Campo Polideportivo 2 de 4000 a 8000 m2 (la mayoría de futbol hasta 100x80m))
- Campo Polideportivo 3 mayor de 8000 m2 (campos grandes de fútbol de más de 100x80m)

CAMPOS ESPECIALIZADOS Y OTROS CAMPOS (para un deporte y los no catalogados)

- Fútbol mínimo 4000 m2 Fútbol-7 mínimo 1500 m2 Rugby mínimo 4000 m2
- Hockey mínimo 4000 m2 Béisbol mínimo 4000 m2 Softbol
- Zona de lanzamiento de Atletismo. Campo interior de la pista de atletismo
- Otros campos mayores de 2000 m2 Otros campos menores de 2000 m2

Atributos específicos

LARGO (marcaje más márgenes)	
ANCHO (marcaje más márgenes)	
SUPERFICIE (incluido márgenes)	



Espacio deportivo convencional

VASOS DE PISCINA (Actividad en medio acuático. En recinto cerrado piscinas cubiertas)															
<input type="checkbox"/> VASOS DEPORTIVOS (tienen dimensiones que se adaptan a la competición) <input type="checkbox"/> Vaso Deportivo de 50 m en espacio abierto <input type="checkbox"/> Vaso Deportivo 33 m en espacio abierto <input type="checkbox"/> Vaso Deportivo de 25 m en espacio abierto <input type="checkbox"/> Vaso de Saltos en espacio abierto <input type="checkbox"/> Vaso Deportivo de 50 m en espacio cerrado <input type="checkbox"/> Vaso Deportivo 33 m en espacio cerrado <input type="checkbox"/> Vaso Deportivo de 25 m en espacio cerrado <input type="checkbox"/> Vaso de Saltos en espacio cerrado <input type="checkbox"/> OTROS VASOS (vasos de carácter no deportivo) <input type="checkbox"/> Vaso de enseñanza en espacio abierto <input type="checkbox"/> Vaso recreativo en espacio abierto <input type="checkbox"/> Vaso hidromasaje <input type="checkbox"/> Vaso de chapoteo en espacio abierto <input type="checkbox"/> Otros Vasos > 50 m2 en espacio abierto <input type="checkbox"/> Otros Vasos < 50 m2 <input type="checkbox"/> Vaso de enseñanza en espacio cerrado <input type="checkbox"/> Vaso recreativo en espacio cerrado <input type="checkbox"/> Vaso de chapoteo en espacio cerrado <input type="checkbox"/> Otros Vasos > 50 m2 en espacio cerrado	<table border="1"> <thead> <tr> <th colspan="2">Atributos específicos</th> </tr> </thead> <tbody> <tr> <td>LARGO (mayor del vaso)</td> <td></td> </tr> <tr> <td>ANCHO (mayor del vaso)</td> <td></td> </tr> <tr> <td>SUPERFICIE (de lámina de agua))</td> <td></td> </tr> <tr> <td>PROFUNDIDA MÁXIMA</td> <td></td> </tr> <tr> <td>PROFUNDIDAD MÍNIMA</td> <td></td> </tr> <tr> <td>NÚMERO DE CALLES</td> <td></td> </tr> </tbody> </table>	Atributos específicos		LARGO (mayor del vaso)		ANCHO (mayor del vaso)		SUPERFICIE (de lámina de agua))		PROFUNDIDA MÁXIMA		PROFUNDIDAD MÍNIMA		NÚMERO DE CALLES	
Atributos específicos															
LARGO (mayor del vaso)															
ANCHO (mayor del vaso)															
SUPERFICIE (de lámina de agua))															
PROFUNDIDA MÁXIMA															
PROFUNDIDAD MÍNIMA															
NÚMERO DE CALLES															
Tipo de Rebosadero del Vaso	<input type="checkbox"/> Desbordante (Munich) <input type="checkbox"/> Lineal en Pared (Garganta) <input type="checkbox"/> Puntual en Pared (Skimers) <input type="checkbox"/> No tiene														

ESPACIOS LONGITUDINALES (La actividad se desarrolla siguiendo un recorrido)											
<input type="checkbox"/> ESPACIOS LONGITUDINALES DE ATLETISMO (Pistas de carreras y otros longitudinales) <input type="checkbox"/> Pista de Atletismo de 400m <input type="checkbox"/> 300 m de cuerda <input type="checkbox"/> 200 m de cuerda <input type="checkbox"/> Recta de carreras de Atletismo <input type="checkbox"/> Recta de saltos (longitud, triple y pértiga) <input type="checkbox"/> Zona de Salto de Altura <input type="checkbox"/> Otras Pistas de Atletismo (dimesiones irregulares) <input type="checkbox"/> OTROS ESPACIOS LONGITUDINALES (para un deporte, pequeños y no catalogados) <input type="checkbox"/> Velódromo <input type="checkbox"/> Patinódromo <input type="checkbox"/> Anillo de Hielo <input type="checkbox"/> Otros Espacios Longitudinales (mayores de 100m) <input type="checkbox"/> Otros menores de 100m	<table border="1"> <thead> <tr> <th colspan="2">Atributos específicos</th> </tr> </thead> <tbody> <tr> <td>LARGO longitud, cuerda)</td> <td></td> </tr> <tr> <td>ANCHODE LA CUERDA</td> <td></td> </tr> <tr> <td>SUPERFICIE (incluido márgenes)</td> <td></td> </tr> <tr> <td>Nº DE CALLES (solo deportivo)</td> <td></td> </tr> </tbody> </table>	Atributos específicos		LARGO longitud, cuerda)		ANCHODE LA CUERDA		SUPERFICIE (incluido márgenes)		Nº DE CALLES (solo deportivo)	
Atributos específicos											
LARGO longitud, cuerda)											
ANCHODE LA CUERDA											
SUPERFICIE (incluido márgenes)											
Nº DE CALLES (solo deportivo)											

SALAS (Se desarrollan las actividades en recinto cerrado. Pueden ser irregulares)									
<input type="checkbox"/> SALAS POLIVALENTES (para actividades de uso no especializado. E.Física. Aerobic, etc) <input type="checkbox"/> Sala Polivalente 1 (sala polivalente de 100 a 200 m2 de superficie) <input type="checkbox"/> Sala Polivalente 2 (sala polivalente de 200 a 300 m2 de superficie) <input type="checkbox"/> Sala Polivalente 3 (sala polivalente mayor de 300 m2 de superficie) <input type="checkbox"/> SALAS ESPECIALIZADAS Y OTRAS SALAS (adaptadas a un uso especializado y otras) <input type="checkbox"/> Sala Equipada con aparatos gimnásticos, de musculación, cardiovasculares, etc) <input type="checkbox"/> Artes marciales (pavimento adaptado) <input type="checkbox"/> Sala Especializada (por la actividad) <input type="checkbox"/> Esgrima <input type="checkbox"/> Otras Salas mayor de 50 m2 <input type="checkbox"/> Menor de 50 m2	<table border="1"> <thead> <tr> <th colspan="2">Atributos específicos</th> </tr> </thead> <tbody> <tr> <td>LARGO (dimensión mayor)</td> <td></td> </tr> <tr> <td>ANCHO (dimensión menor)</td> <td></td> </tr> <tr> <td>SUPERFICIE (del espacio)</td> <td></td> </tr> </tbody> </table>	Atributos específicos		LARGO (dimensión mayor)		ANCHO (dimensión menor)		SUPERFICIE (del espacio)	
Atributos específicos									
LARGO (dimensión mayor)									
ANCHO (dimensión menor)									
SUPERFICIE (del espacio)									



Espacio deportivo convencional

CÓDIGO INSTALACIÓN	ESPACIO DEPORTIVO Nº	¿Es el espacio deportivo principal de la Instalación?
18116510	2	<input type="checkbox"/>

Nombre del espacio deportivo (si está repetido numéralo)

PISTA PADEL

ATRIBUTOS GENERALES

CERRAMIENTO (del espacio deportivo. No de la instalación en su conjunto)

Espacio Abierto (sin cubierta o temporal. Globos, lonas, no cerramiento lateral)

Aire Libre (no dispone de ningún tipo de cubierta)

Cerramiento estacional (tiene cerramiento pero solo en temporadas)

Sólo Cubierto (tiene cubierta pero está abierto lateralmente)

Recinto Cerrado (con cubierta y cerramiento lateral al menos hasta 2/3 partes)

Cerrado Fijo (cerramiento tradicional)

Cubierta Móvil (la cubierta es móvil y permite cerrar en un momento dado)

Cerramiento Textil (con lonas o similar no desmontables, no estacional)

Año de Construcción *	Año de Remodelación *
2013	

* Se refiere al espacio deportivo no a la instalación.

ESTADO DE USO (del espacio deportivo. No de la instalación en su conjunto)

En Uso (cuando funciona normalmente en su período de apertura)

En Uso (funciona normalmente durante gran parte del año)

En Uso Estacional (funciona en la temporada normal de actividad)

Fuera de Uso (no funciona normalmente en su periodo de apertura)

En Construcción (ha comenzado la obra pero todavía no está funcionando)

En Remodelación (temporalmente fuera de uso por trabajos de adecuación)

Fuera de Uso (cierre permanente con carácter indefinido)

Sistema de Calefacción

SI NO

Sistema de Climatización

SI NO

Altura libre (solo cubierto)

Actividad Deportiva Principal

Padel

Otras Actividades

ILUMINACIÓN (posibilidades de uso nocturno en función del alumbrado artificial)

Permite Uso Nocturno (se puede desarrollar en su mayor parte la actividad)

Permite la Competición

Permite Entrenamientos

No Permite Uso Nocturno (cuando no hay o es parcial o insuficiente)

No Hay Iluminación

Es Parcial o Insuficiente

PAVIMENTO (si hay varios el más representativo.)

NATURAL (carácter natural sin proceso de prefabricación)

Tierra (pavimento original) Tierra Batida Ceniza

Tierra Estabilizada Hierba Natural Arena

Cantos Rodados/Rocas Nieve Hielo Otros

MADERA (de madera o corcho adaptados a pavimentos deportivos)

Madera-Rígido (sobre solera rígida) Corcho-Rígido

Madera-Elastica (sobre base elastica, rastreles) Corcho-Elastico

Otros Pavimentos de madera

HIERBA ARTIFICIAL

Agua (sin arena ni caucho) Arena Caucho Otros

SINTÉTICOS (prefabricados o en obra, de PVC, caucho, poliuretano, latex, ...)

Sintético-Rígido Sintético-Elastico Otros

MÉTÁLICOS

Acero Inoxidable Acero (chapa) Aluminio Otros

HORMIGONES Y AGLOMERADOS (pavimentos duros de composición aglomerada)

Hormigón (sin tratar) Hormigón Poroso Resina Acrílicas

Hormigón (con tratamiento superficial) Asfalto Otros

BALDOSAS Y SIMILAR (formado por piezas de cerámica, hormigón o piedra)

Baldosa Cerámica Baldosa Hormigón Terrazo

Baldosa Asfáltica Loseta (gresite) Piedra Otros

OTROS PAVIMENTOS

Moqueta Tatami Tapiz Fibra de Vidrio Otros

CONSERVACIÓN DEL PAVIMENTO

Bueno

Regular (alguna imperfección)

Mal estado (no adecuado para la p.d.)

Inservible (inviabile para la p.d.)

No permite la práctica deportiva

OBSERVACIONES



Espacio deportivo convencional

TIPOLOGÍA DE ESPACIOS CONVENCIONALES Y SUS ATRIBUTOS ESPECÍFICOS

PISTAS

PISTAS POLIDEPORTIVAS (permiten la práctica de varios deportes)

- Pistas Polideportivas 1 de 400 a 800 m2 en espacio Abierto
- Pistas Polideportivas 2 de 800 a 1000 m2 en espacio Abierto
- Pistas Polideportivas 3 de 1000 a 1288 m2 en espacio Abierto
- Pistas Polideportivas 4 de 1288 a 1632 m2 en espacio Abierto
- Pistas Polideportivas 1 de 400 a 800 m2 en espacio Cerrado
- Pistas Polideportivas 2 de 800 a 1000 m2 en espacio Cerrado
- Pistas Polideportivas 3 de 1000 a 1288 m2 en espacio Cerrado
- Pistas Polideportivas 4 de 1288 a 1632 m2 en espacio Cerrado

PISTAS ESPECIALIZADAS Y OTRAS PISTAS (adaptadas a un deporte y no catalogadas)

- Pista de Tenis Pista de Hielo Pista de Petanca
- Otras Pistas Mayores de 400 m2 en espacios Abiertos
- Pequeñas menores de 400 m2 en espacios Abiertos
- Otras Pistas Mayores de 400 m2 en espacios Cerrados
- Pequeñas menores de 400 m2 en espacios Cerrados

Atributos específicos

LARGO (marcaje más márgenes)	
ANCHO (marcaje más márgenes)	
SUPERFICIE (incluido márgenes)	

PISTAS CON PARED

PISTAS POLIDEPORTIVAS CON FRONTÓN (con dos paredes como mínimo para varios deportes)

- P. Polid. con Frontón 1 de 400 a 800 m2 en espacio Abierto
- P. Polid. con Frontón 2 de 800 a 1000 m2 en espacio Abierto
- P. Polid. con Frontón 3 mayor de 1000 m2 en espacio Abierto
- P. Polid. con Frontón 1 de 400 a 800 m2 en espacio Cerrado
- P. Polid. con Frontón 2 de 800 a 1000 m2 en espacio Cerrado
- P. Polid. con Frontón 3 mayor de 1000 m2 en espacio Cerrado

FRONTONES Y OTRAS PISTAS CON PARED (adaptadas a un deporte y no catalogadas)

- Frontón en espacio Abierto Padel Squash
- Trinquete en espacio Abierto
- Otras Pistas con pared mayores de 400m2 en espacio Abierto
- Otras Pistas con pared menores de 400 m2 en espacio Abierto
- Frontón en espacio Cerrado
- Trinquete en espacio Cerrado
- Otras Pistas con pared mayores de 400m2 en espacio Cerrado

Atributos específicos

LARGO (marcaje más márgenes)	20 m.
ANCHO (marcaje más márgenes)	10 m.
SUPERFICIE (incluido márgenes)	200 m2
ALTURA PARED (la principal)	0 m.
Nº PAREDES (laterales)	0

CAMPOS (de forma rectangular, definidos por el pavimento o valla perimetral. Normalmente superan los 1500 m2)

CAMPOS POLIDEPORTIVOS (permiten la práctica de varios deportes)

- Campo Polideportivo 1 de 1500 a 4000 m2 (menor que un campo de fútbol)
- Campo Polideportivo 2 de 4000 a 8000 m2 (la mayoría de futbol hasta 100x80m))
- Campo Polideportivo 3 mayor de 8000 m2 (campos grandes de fútbol de más de 100x80m)

CAMPOS ESPECIALIZADOS Y OTROS CAMPOS (para un deporte y los no catalogados)

- Fútbol mínimo 4000 m2 Fútbol-7 mínimo 1500 m2 Rugby mínimo 4000 m2
- Hockey mínimo 4000 m2 Béisbol mínimo 4000 m2 Softbol
- Zona de lanzamiento de Atletismo. Campo interior de la pista de atletismo
- Otros campos mayores de 2000 m2 Otros campos menores de 2000 m2

Atributos específicos

LARGO (marcaje más márgenes)	
ANCHO (marcaje más márgenes)	
SUPERFICIE (incluido márgenes)	



Espacio deportivo convencional

VASOS DE PISCINA (Actividad en medio acuático. En recinto cerrado piscinas cubiertas)															
<input type="checkbox"/> VASOS DEPORTIVOS (tienen dimensiones que se adaptan a la competición) <input type="checkbox"/> Vaso Deportivo de 50 m en espacio abierto <input type="checkbox"/> Vaso Deportivo 33 m en espacio abierto <input type="checkbox"/> Vaso Deportivo de 25 m en espacio abierto <input type="checkbox"/> Vaso de Saltos en espacio abierto <input type="checkbox"/> Vaso Deportivo de 50 m en espacio cerrado <input type="checkbox"/> Vaso Deportivo 33 m en espacio cerrado <input type="checkbox"/> Vaso Deportivo de 25 m en espacio cerrado <input type="checkbox"/> Vaso de Saltos en espacio cerrado <input type="checkbox"/> OTROS VASOS (vasos de carácter no deportivo) <input type="checkbox"/> Vaso de enseñanza en espacio abierto <input type="checkbox"/> Vaso recreativo en espacio abierto <input type="checkbox"/> Vaso hidromasaje <input type="checkbox"/> Vaso de chapoteo en espacio abierto <input type="checkbox"/> Otros Vasos > 50 m2 en espacio abierto <input type="checkbox"/> Otros Vasos < 50 m2 <input type="checkbox"/> Vaso de enseñanza en espacio cerrado <input type="checkbox"/> Vaso recreativo en espacio cerrado <input type="checkbox"/> Vaso de chapoteo en espacio cerrado <input type="checkbox"/> Otros Vasos > 50 m2 en espacio cerrado	<table border="1"> <thead> <tr> <th colspan="2">Atributos específicos</th> </tr> </thead> <tbody> <tr> <td>LARGO (mayor del vaso)</td> <td></td> </tr> <tr> <td>ANCHO (mayor del vaso)</td> <td></td> </tr> <tr> <td>SUPERFICIE (de lámina de agua)</td> <td></td> </tr> <tr> <td>PROFUNDIDA MÁXIMA</td> <td></td> </tr> <tr> <td>PROFUNDIDAD MÍNIMA</td> <td></td> </tr> <tr> <td>NÚMERO DE CALLES</td> <td></td> </tr> </tbody> </table>	Atributos específicos		LARGO (mayor del vaso)		ANCHO (mayor del vaso)		SUPERFICIE (de lámina de agua)		PROFUNDIDA MÁXIMA		PROFUNDIDAD MÍNIMA		NÚMERO DE CALLES	
Atributos específicos															
LARGO (mayor del vaso)															
ANCHO (mayor del vaso)															
SUPERFICIE (de lámina de agua)															
PROFUNDIDA MÁXIMA															
PROFUNDIDAD MÍNIMA															
NÚMERO DE CALLES															
Tipo de Rebosadero del Vaso	<input type="checkbox"/> Desbordante (Munich) <input type="checkbox"/> Lineal en Pared (Garganta) <input type="checkbox"/> Puntual en Pared (Skimers) <input type="checkbox"/> No tiene														

ESPACIOS LONGITUDINALES (La actividad se desarrolla siguiendo un recorrido)											
<input type="checkbox"/> ESPACIOS LONGITUDINALES DE ATLETISMO (Pistas de carreras y otros longitudinales) <input type="checkbox"/> Pista de Atletismo de 400m <input type="checkbox"/> 300 m de cuerda <input type="checkbox"/> 200 m de cuerda <input type="checkbox"/> Recta de carreras de Atletismo <input type="checkbox"/> Recta de saltos (longitud, triple y pértiga) <input type="checkbox"/> Zona de Salto de Altura <input type="checkbox"/> Otras Pistas de Atletismo (dimesiones irregulares) <input type="checkbox"/> OTROS ESPACIOS LONGITUDINALES (para un deporte, pequeños y no catalogados) <input type="checkbox"/> Velódromo <input type="checkbox"/> Patinódromo <input type="checkbox"/> Anillo de Hielo <input type="checkbox"/> Otros Espacios Longitudinales (mayores de 100m) <input type="checkbox"/> Otros menores de 100m	<table border="1"> <thead> <tr> <th colspan="2">Atributos específicos</th> </tr> </thead> <tbody> <tr> <td>LARGO longitud, cuerda)</td> <td></td> </tr> <tr> <td>ANCHODE LA CUERDA</td> <td></td> </tr> <tr> <td>SUPERFICIE (incluido márgenes)</td> <td></td> </tr> <tr> <td>Nº DE CALLES (solo deportivo)</td> <td></td> </tr> </tbody> </table>	Atributos específicos		LARGO longitud, cuerda)		ANCHODE LA CUERDA		SUPERFICIE (incluido márgenes)		Nº DE CALLES (solo deportivo)	
Atributos específicos											
LARGO longitud, cuerda)											
ANCHODE LA CUERDA											
SUPERFICIE (incluido márgenes)											
Nº DE CALLES (solo deportivo)											

SALAS (Se desarrollan las actividades en recinto cerrado. Pueden ser irregulares)									
<input type="checkbox"/> SALAS POLIVALENTES (para actividades de uso no especializado. E.Física. Aerobic, etc) <input type="checkbox"/> Sala Polivalente 1 (sala polivalente de 100 a 200 m2 de superficie) <input type="checkbox"/> Sala Polivalente 2 (sala polivalente de 200 a 300 m2 de superficie) <input type="checkbox"/> Sala Polivalente 3 (sala polivalente mayor de 300 m2 de superficie) <input type="checkbox"/> SALAS ESPECIALIZADAS Y OTRAS SALAS (adaptadas a un uso especializado y otras) <input type="checkbox"/> Sala Equipada con aparatos gimnásticos, de musculación, cardiovasculares, etc) <input type="checkbox"/> Artes marciales (pavimento adaptado) <input type="checkbox"/> Sala Especializada (por la actividad) <input type="checkbox"/> Esgrima <input type="checkbox"/> Otras Salas mayor de 50 m2 <input type="checkbox"/> Menor de 50 m2	<table border="1"> <thead> <tr> <th colspan="2">Atributos específicos</th> </tr> </thead> <tbody> <tr> <td>LARGO (dimensión mayor)</td> <td></td> </tr> <tr> <td>ANCHO (dimensión menor)</td> <td></td> </tr> <tr> <td>SUPERFICIE (del espacio)</td> <td></td> </tr> </tbody> </table>	Atributos específicos		LARGO (dimensión mayor)		ANCHO (dimensión menor)		SUPERFICIE (del espacio)	
Atributos específicos									
LARGO (dimensión mayor)									
ANCHO (dimensión menor)									
SUPERFICIE (del espacio)									



Espacio deportivo convencional

CÓDIGO INSTALACIÓN	ESPACIO DEPORTIVO Nº	¿Es el espacio deportivo principal de la Instalación?
18116510	3	<input type="checkbox"/>

Nombre del espacio deportivo (si está repetido numéralo)

CAMPO DE FUTBOL

ATRIBUTOS GENERALES

CERRAMIENTO (del espacio deportivo. No de la instalación en su conjunto)

Espacio Abierto (sin cubierta o temporal. Globos, lonas, no cerramiento lateral)

Aire Libre (no dispone de ningún tipo de cubierta)

Cerramiento estacional (tiene cerramiento pero solo en temporadas)

Sólo Cubierto (tiene cubierta pero está abierto lateralmente)

Recinto Cerrado (con cubierta y cerramiento lateral al menos hasta 2/3 partes)

Cerrado Fijo (cerramiento tradicional)

Cubierta Móvil (la cubierta es móvil y permite cerrar en un momento dado)

Cerramiento Textil (con lonas o similar no desmontables, no estacional)

Año de Construcción *	Año de Remodelación *
1986	2007

* Se refiere al espacio deportivo no a la instalación.

ESTADO DE USO (del espacio deportivo. No de la instalación en su conjunto)

En Uso (cuando funciona normalmente en su período de apertura)

En Uso (funciona normalmente durante gran parte del año)

En Uso Estacional (funciona en la temporada normal de actividad)

Fuera de Uso (no funciona normalmente en su periodo de apertura)

En Construcción (ha comenzado la obra pero todavía no está funcionando)

En Remodelación (temporalmente fuera de uso por trabajos de adecuación)

Fuera de Uso (cierre permanente con carácter indefinido)

Sistema de Calefacción

SI NO

Sistema de Climatización

SI NO

Altura libre (solo cubierto)

Actividad Deportiva Principal

Fútbol

Otras Actividades

ILUMINACIÓN (posibilidades de uso nocturno en función del alumbrado artificial)

Permite Uso Nocturno (se puede desarrollar en su mayor parte la actividad)

Permite la Competición

Permite Entrenamientos

No Permite Uso Nocturno (cuando no hay o es parcial o insuficiente)

No Hay Iluminación

Es Parcial o Insuficiente

PAVIMENTO (si hay varios el más representativo.)

NATURAL (carácter natural sin proceso de prefabricación)

Tierra (pavimento original) Tierra Batida Ceniza

Tierra Estabilizada Hierba Natural Arena

Cantos Rodados/Rocas Nieve Hielo Otros

MADERA (de madera o corcho adaptados a pavimentos deportivos)

Madera-Rígido (sobre solera rígida) Corcho-Rígido

Madera-Elastica (sobre base elastica, rastreles) Corcho-Elastico

Otros Pavimentos de madera

HIERBA ARTIFICIAL

Agua (sin arena ni caucho) Arena Caucho Otros

SINTÉTICOS (prefabricados o en obra, de PVC, caucho, poliuretano, latex, ...)

Sintético-Rígido Sintético-Elastico Otros

MÉTÁLICOS

Acero Inoxidable Acero (chapa) Aluminio Otros

HORMIGONES Y AGLOMERADOS (pavimentos duros de composición aglomerada)

Hormigón (sin tratar) Hormigón Poroso Resina Acrílicas

Hormigón (con tratamiento superficial) Asfalto Otros

BALDOSAS Y SIMILAR (formado por piezas de cerámica, hormigón o piedra)

Baldosa Cerámica Baldosa Hormigón Terrazo

Baldosa Asfáltica Loseta (gresite) Piedra Otros

OTROS PAVIMENTOS

Moqueta Tatami Tapiz Fibra de Vidrio Otros

CONSERVACIÓN DEL PAVIMENTO

Bueno

Regular (alguna imperfección)

Mal estado (no adecuado para la p.d.)

Inservible (inviabile para la p.d.)

No permite la práctica deportiva

OBSERVACIONES

SUBVENCION JA ANUALIDAD 2021,CONSTRUCCION CAMPO DE CESPED ARTIFICIAL 7



Espacio deportivo convencional

TIPOLOGÍA DE ESPACIOS CONVENCIONALES Y SUS ATRIBUTOS ESPECÍFICOS

PISTAS

PISTAS POLIDEPORTIVAS (permiten la práctica de varios deportes)

- Pistas Polideportivas 1 de 400 a 800 m2 en espacio Abierto
- Pistas Polideportivas 2 de 800 a 1000 m2 en espacio Abierto
- Pistas Polideportivas 3 de 1000 a 1288 m2 en espacio Abierto
- Pistas Polideportivas 4 de 1288 a 1632 m2 en espacio Abierto
- Pistas Polideportivas 1 de 400 a 800 m2 en espacio Cerrado
- Pistas Polideportivas 2 de 800 a 1000 m2 en espacio Cerrado
- Pistas Polideportivas 3 de 1000 a 1288 m2 en espacio Cerrado
- Pistas Polideportivas 4 de 1288 a 1632 m2 en espacio Cerrado

PISTAS ESPECIALIZADAS Y OTRAS PISTAS (adaptadas a un deporte y no catalogadas)

- Pista de Tenis Pista de Hielo Pista de Petanca
- Otras Pistas Mayores de 400 m2 en espacios Abiertos
- Pequeñas menores de 400 m2 en espacios Abiertos
- Otras Pistas Mayores de 400 m2 en espacios Cerrados
- Pequeñas menores de 400 m2 en espacios Cerrados

Atributos específicos

LARGO (marcaje más márgenes)	
ANCHO (marcaje más márgenes)	
SUPERFICIE (incluido márgenes)	

PISTAS CON PARED

PISTAS POLIDEPORTIVAS CON FRONTÓN (con dos paredes como mínimo para varios deportes)

- P. Polid. con Frontón 1 de 400 a 800 m2 en espacio Abierto
- P. Polid. con Frontón 2 de 800 a 1000 m2 en espacio Abierto
- P. Polid. con Frontón 3 mayor de 1000 m2 en espacio Abierto
- P. Polid. con Frontón 1 de 400 a 800 m2 en espacio Cerrado
- P. Polid. con Frontón 2 de 800 a 1000 m2 en espacio Cerrado
- P. Polid. con Frontón 3 mayor de 1000 m2 en espacio Cerrado

FRONTONES Y OTRAS PISTAS CON PARED (adaptadas a un deporte y no catalogadas)

- Frontón en espacio Abierto Padel Squash
- Trinquete en espacio Abierto
- Otras Pistas con pared mayores de 400m2 en espacio Abierto
- Otras Pistas con pared menores de 400 m2 en espacio Abierto
- Frontón en espacio Cerrado
- Trinquete en espacio Cerrado
- Otras Pistas con pared mayores de 400m2 en espacio Cerrado

Atributos específicos

LARGO (marcaje más márgenes)	
ANCHO (marcaje más márgenes)	
SUPERFICIE (incluido márgenes)	
ALTURA PARED (la principal)	
Nº PAREDES (laterales)	

CAMPOS (de forma rectangular, definidos por el pavimento o valla perimetral. Normalmente superan los 1500 m2)

CAMPOS POLIDEPORTIVOS (permiten la práctica de varios deportes)

- Campo Polideportivo 1 de 1500 a 4000 m2 (menor que un campo de fútbol)
- Campo Polideportivo 2 de 4000 a 8000 m2 (la mayoría de futbol hasta 100x80m)
- Campo Polideportivo 3 mayor de 8000 m2 (campos grandes de fútbol de más de 100x80m)

CAMPOS ESPECIALIZADOS Y OTROS CAMPOS (para un deporte y los no catalogados)

- Fútbol mínimo 4000 m2 Fútbol-7 mínimo 1500 m2 Rugby mínimo 4000 m2
- Hockey mínimo 4000 m2 Béisbol mínimo 4000 m2 Softbol
- Zona de lanzamiento de Atletismo. Campo interior de la pista de atletismo
- Otros campos mayores de 2000 m2 Otros campos menores de 2000 m2

Atributos específicos

LARGO (marcaje más márgenes)	98 m.
ANCHO (marcaje más márgenes)	56 m.
SUPERFICIE (incluido márgenes)	5488 m2



Espacio deportivo convencional

VASOS DE PISCINA (Actividad en medio acuático. En recinto cerrado piscinas cubiertas)															
<input type="checkbox"/> VASOS DEPORTIVOS (tienen dimensiones que se adaptan a la competición) <input type="checkbox"/> Vaso Deportivo de 50 m en espacio abierto <input type="checkbox"/> Vaso Deportivo 33 m en espacio abierto <input type="checkbox"/> Vaso Deportivo de 25 m en espacio abierto <input type="checkbox"/> Vaso de Saltos en espacio abierto <input type="checkbox"/> Vaso Deportivo de 50 m en espacio cerrado <input type="checkbox"/> Vaso Deportivo 33 m en espacio cerrado <input type="checkbox"/> Vaso Deportivo de 25 m en espacio cerrado <input type="checkbox"/> Vaso de Saltos en espacio cerrado <input type="checkbox"/> OTROS VASOS (vasos de carácter no deportivo) <input type="checkbox"/> Vaso de enseñanza en espacio abierto <input type="checkbox"/> Vaso recreativo en espacio abierto <input type="checkbox"/> Vaso hidromasaje <input type="checkbox"/> Vaso de chapoteo en espacio abierto <input type="checkbox"/> Otros Vasos > 50 m2 en espacio abierto <input type="checkbox"/> Otros Vasos < 50 m2 <input type="checkbox"/> Vaso de enseñanza en espacio cerrado <input type="checkbox"/> Vaso recreativo en espacio cerrado <input type="checkbox"/> Vaso de chapoteo en espacio cerrado <input type="checkbox"/> Otros Vasos > 50 m2 en espacio cerrado	<table border="1"> <thead> <tr> <th colspan="2">Atributos específicos</th> </tr> </thead> <tbody> <tr> <td>LARGO (mayor del vaso)</td> <td></td> </tr> <tr> <td>ANCHO (mayor del vaso)</td> <td></td> </tr> <tr> <td>SUPERFICIE (de lámina de agua))</td> <td></td> </tr> <tr> <td>PROFUNDIDA MÁXIMA</td> <td></td> </tr> <tr> <td>PROFUNDIDAD MÍNIMA</td> <td></td> </tr> <tr> <td>NÚMERO DE CALLES</td> <td></td> </tr> </tbody> </table>	Atributos específicos		LARGO (mayor del vaso)		ANCHO (mayor del vaso)		SUPERFICIE (de lámina de agua))		PROFUNDIDA MÁXIMA		PROFUNDIDAD MÍNIMA		NÚMERO DE CALLES	
Atributos específicos															
LARGO (mayor del vaso)															
ANCHO (mayor del vaso)															
SUPERFICIE (de lámina de agua))															
PROFUNDIDA MÁXIMA															
PROFUNDIDAD MÍNIMA															
NÚMERO DE CALLES															
Tipo de Rebosadero del Vaso	<input type="checkbox"/> Desbordante (Munich) <input type="checkbox"/> Lineal en Pared (Garganta) <input type="checkbox"/> Puntual en Pared (Skimers) <input type="checkbox"/> No tiene														

ESPACIOS LONGITUDINALES (La actividad se desarrolla siguiendo un recorrido)											
<input type="checkbox"/> ESPACIOS LONGITUDINALES DE ATLETISMO (Pistas de carreras y otros longitudinales) <input type="checkbox"/> Pista de Atletismo de 400m <input type="checkbox"/> 300 m de cuerda <input type="checkbox"/> 200 m de cuerda <input type="checkbox"/> Recta de carreras de Atletismo <input type="checkbox"/> Recta de saltos (longitud, triple y pértiga) <input type="checkbox"/> Zona de Salto de Altura <input type="checkbox"/> Otras Pistas de Atletismo (dimesiones irregulares) <input type="checkbox"/> OTROS ESPACIOS LONGITUDINALES (para un deporte, pequeños y no catalogados) <input type="checkbox"/> Velódromo <input type="checkbox"/> Patinódromo <input type="checkbox"/> Anillo de Hielo <input type="checkbox"/> Otros Espacios Longitudinales (mayores de 100m) <input type="checkbox"/> Otros menores de 100m	<table border="1"> <thead> <tr> <th colspan="2">Atributos específicos</th> </tr> </thead> <tbody> <tr> <td>LARGO longitud, cuerda)</td> <td></td> </tr> <tr> <td>ANCHODE LA CUERDA</td> <td></td> </tr> <tr> <td>SUPERFICIE (incluido márgenes)</td> <td></td> </tr> <tr> <td>Nº DE CALLES (solo deportivo)</td> <td></td> </tr> </tbody> </table>	Atributos específicos		LARGO longitud, cuerda)		ANCHODE LA CUERDA		SUPERFICIE (incluido márgenes)		Nº DE CALLES (solo deportivo)	
Atributos específicos											
LARGO longitud, cuerda)											
ANCHODE LA CUERDA											
SUPERFICIE (incluido márgenes)											
Nº DE CALLES (solo deportivo)											

SALAS (Se desarrollan las actividades en recinto cerrado. Pueden ser irregulares)									
<input type="checkbox"/> SALAS POLIVALENTES (para actividades de uso no especializado. E.Física. Aerobic, etc) <input type="checkbox"/> Sala Polivalente 1 (sala polivalente de 100 a 200 m2 de superficie) <input type="checkbox"/> Sala Polivalente 2 (sala polivalente de 200 a 300 m2 de superficie) <input type="checkbox"/> Sala Polivalente 3 (sala polivalente mayor de 300 m2 de superficie) <input type="checkbox"/> SALAS ESPECIALIZADAS Y OTRAS SALAS (adaptadas a un uso especializado y otras) <input type="checkbox"/> Sala Equipada con aparatos gimnásticos, de musculación, cardiovasculares, etc) <input type="checkbox"/> Artes marciales (pavimento adaptado) <input type="checkbox"/> Sala Especializada (por la actividad) <input type="checkbox"/> Esgrima <input type="checkbox"/> Otras Salas mayor de 50 m2 <input type="checkbox"/> Menor de 50 m2	<table border="1"> <thead> <tr> <th colspan="2">Atributos específicos</th> </tr> </thead> <tbody> <tr> <td>LARGO (dimensión mayor)</td> <td></td> </tr> <tr> <td>ANCHO (dimensión menor)</td> <td></td> </tr> <tr> <td>SUPERFICIE (del espacio)</td> <td></td> </tr> </tbody> </table>	Atributos específicos		LARGO (dimensión mayor)		ANCHO (dimensión menor)		SUPERFICIE (del espacio)	
Atributos específicos									
LARGO (dimensión mayor)									
ANCHO (dimensión menor)									
SUPERFICIE (del espacio)									



Espacio deportivo convencional

CÓDIGO INSTALACIÓN 18116510	ESPACIO DEPORTIVO Nº 4	¿Es el espacio deportivo principal de la Instalación? <input type="checkbox"/>
---------------------------------------	----------------------------------	---

Nombre del espacio deportivo (si está repetido numéralo)
PISTA POLIDEPORTIVA

ATRIBUTOS GENERALES

CERRAMIENTO (del espacio deportivo. No de la instalación en su conjunto)

Espacio Abierto (sin cubierta o temporal. Globos, lonas, no cerramiento lateral)

Aire Libre (no dispone de ningún tipo de cubierta)

Cerramiento estacional (tiene cerramiento pero solo en temporadas)

Sólo Cubierto (tiene cubierta pero está abierto lateralmente)

Recinto Cerrado (con cubierta y cerramiento lateral al menos hasta 2/3 partes)

Cerrado Fijo (cerramiento tradicional)

Cubierta Móvil (la cubierta es móvil y permite cerrar en un momento dado)

Cerramiento Textil (con lonas o similar no desmontables, no estacional)

Año de Construcción *
2015

Año de Remodelación *
0

* Se refiere al espacio deportivo no a la instalación.

Sistema de Calefacción

SI NO

Sistema de Climatización

SI NO

Altura libre (solo cubierto)

ESTADO DE USO (del espacio deportivo. No de la instalación en su conjunto)

En Uso (cuando funciona normalmente en su período de apertura)

En Uso (funciona normalmente durante gran parte del año)

En Uso Estacional (funciona en la temporada normal de actividad)

Fuera de Uso (no funciona normalmente en su periodo de apertura)

En Construcción (ha comenzado la obra pero todavía no está funcionando)

En Remodelación (temporalmente fuera de uso por trabajos de adecuación)

Fuera de Uso (cierre permanente con carácter indefinido)

Actividad Deportiva Principal

Otras Actividades

ILUMINACIÓN (posibilidades de uso nocturno en función del alumbrado artificial)

Permite Uso Nocturno (se puede desarrollar en su mayor parte la actividad)

Permite la Competición

Permite Entrenamientos

No Permite Uso Nocturno (cuando no hay o es parcial o insuficiente)

No Hay Iluminación

Es Parcial o Insuficiente

PAVIMENTO (si hay varios el más representativo.)

NATURAL (carácter natural sin proceso de prefabricación)

Tierra (pavimento original) Tierra Batida Ceniza

Tierra Estabilizada Hierba Natural Arena

Cantos Rodados/Rocas Nieve Hielo Otros

MADERA (de madera o corcho adaptados a pavimentos deportivos)

Madera-Rígido (sobre solera rígida) Corcho-Rígido

Madera-Elástica (sobre base elástica, rastreles) Corcho-Elástico

Otros Pavimentos de madera

HIERBA ARTIFICIAL

Agua (sin arena ni caucho) Arena Caucho Otros

SINTÉTICOS (prefabricados o en obra, de PVC, caucho, poliuretano, latex, ...)

Sintético-Rígido Sintético-Elástico Otros

METÁLICOS

Acero Inoxidable Acero (chapa) Aluminio Otros

HORMIGONES Y AGLOMERADOS (pavimentos duros de composición aglomerada)

Hormigón (sin tratar) Hormigón Poroso Resina Acrílicas

Hormigón (con tratamiento superficial) Asfalto Otros

BALDOSAS Y SIMILAR (formado por piezas de cerámica, hormigón o piedra)

Baldosa Cerámica Baldosa Hormigón Terrazo

Baldosa Asfáltica Loseta (gresite) Piedra Otros

OTROS PAVIMENTOS

Moqueta Tatami Tapiz Fibra de Vidrio Otros

CONSERVACIÓN DEL PAVIMENTO

Bueno

Regular (alguna imperfección)

Mal estado (no adecuado para la p.d.)

Inservible (inviabile para la p.d.)

No permite la práctica deportiva

OBSERVACIONES



Espacio deportivo convencional

TIPOLOGÍA DE ESPACIOS CONVENCIONALES Y SUS ATRIBUTOS ESPECÍFICOS

PISTAS

PISTAS POLIDEPORTIVAS (permiten la práctica de varios deportes)

- Pistas Polideportivas 1 de 400 a 800 m2 en espacio Abierto
- Pistas Polideportivas 2 de 800 a 1000 m2 en espacio Abierto
- Pistas Polideportivas 3 de 1000 a 1288 m2 en espacio Abierto
- Pistas Polideportivas 4 de 1288 a 1632 m2 en espacio Abierto
- Pistas Polideportivas 1 de 400 a 800 m2 en espacio Cerrado
- Pistas Polideportivas 2 de 800 a 1000 m2 en espacio Cerrado
- Pistas Polideportivas 3 de 1000 a 1288 m2 en espacio Cerrado
- Pistas Polideportivas 4 de 1288 a 1632 m2 en espacio Cerrado

PISTAS ESPECIALIZADAS Y OTRAS PISTAS (adaptadas a un deporte y no catalogadas)

- Pista de Tenis Pista de Hielo Pista de Petanca
- Otras Pistas Mayores de 400 m2 en espacios Abiertos
- Pequeñas menores de 400 m2 en espacios Abiertos
- Otras Pistas Mayores de 400 m2 en espacios Cerrados
- Pequeñas menores de 400 m2 en espacios Cerrados

Atributos específicos

LARGO (marcaje más márgenes)	0 m.
ANCHO (marcaje más márgenes)	0 m.
SUPERFICIE (incluido márgenes)	0 m2

PISTAS CON PARED

PISTAS POLIDEPORTIVAS CON FRONTÓN (con dos paredes como mínimo para varios deportes)

- P. Polid. con Frontón 1 de 400 a 800 m2 en espacio Abierto
- P. Polid. con Frontón 2 de 800 a 1000 m2 en espacio Abierto
- P. Polid. con Frontón 3 mayor de 1000 m2 en espacio Abierto
- P. Polid. con Frontón 1 de 400 a 800 m2 en espacio Cerrado
- P. Polid. con Frontón 2 de 800 a 1000 m2 en espacio Cerrado
- P. Polid. con Frontón 3 mayor de 1000 m2 en espacio Cerrado

FRONTONES Y OTRAS PISTAS CON PARED (adaptadas a un deporte y no catalogadas)

- Frontón en espacio Abierto Padel Squash
- Trinquete en espacio Abierto
- Otras Pistas con pared mayores de 400m2 en espacio Abierto
- Otras Pistas con pared menores de 400 m2 en espacio Abierto
- Frontón en espacio Cerrado
- Trinquete en espacio Cerrado
- Otras Pistas con pared mayores de 400m2 en espacio Cerrado

Atributos específicos

LARGO (marcaje más márgenes)	
ANCHO (marcaje más márgenes)	
SUPERFICIE (incluido márgenes)	
ALTURA PARED (la principal)	
Nº PAREDES (laterales)	

CAMPOS (de forma rectangular, definidos por el pavimento o valla perimetral. Normalmente superan los 1500 m2)

CAMPOS POLIDEPORTIVOS (permiten la práctica de varios deportes)

- Campo Polideportivo 1 de 1500 a 4000 m2 (menor que un campo de fútbol)
- Campo Polideportivo 2 de 4000 a 8000 m2 (la mayoría de futbol hasta 100x80m)
- Campo Polideportivo 3 mayor de 8000 m2 (campos grandes de fútbol de más de 100x80m)

CAMPOS ESPECIALIZADOS Y OTROS CAMPOS (para un deporte y los no catalogados)

- Fútbol mínimo 4000 m2 Fútbol-7 mínimo 1500 m2 Rugby mínimo 4000 m2
- Hockey mínimo 4000 m2 Béisbol mínimo 4000 m2 Softbol
- Zona de lanzamiento de Atletismo. Campo interior de la pista de atletismo
- Otros campos mayores de 2000 m2 Otros campos menores de 2000 m2

Atributos específicos

LARGO (marcaje más márgenes)	
ANCHO (marcaje más márgenes)	
SUPERFICIE (incluido márgenes)	



Espacio deportivo convencional

VASOS DE PISCINA (Actividad en medio acuático. En recinto cerrado piscinas cubiertas)															
<input type="checkbox"/> VASOS DEPORTIVOS (tienen dimensiones que se adaptan a la competición) <input type="checkbox"/> Vaso Deportivo de 50 m en espacio abierto <input type="checkbox"/> Vaso Deportivo 33 m en espacio abierto <input type="checkbox"/> Vaso Deportivo de 25 m en espacio abierto <input type="checkbox"/> Vaso de Saltos en espacio abierto <input type="checkbox"/> Vaso Deportivo de 50 m en espacio cerrado <input type="checkbox"/> Vaso Deportivo 33 m en espacio cerrado <input type="checkbox"/> Vaso Deportivo de 25 m en espacio cerrado <input type="checkbox"/> Vaso de Saltos en espacio cerrado <input type="checkbox"/> OTROS VASOS (vasos de carácter no deportivo) <input type="checkbox"/> Vaso de enseñanza en espacio abierto <input type="checkbox"/> Vaso recreativo en espacio abierto <input type="checkbox"/> Vaso hidromasaje <input type="checkbox"/> Vaso de chapoteo en espacio abierto <input type="checkbox"/> Otros Vasos > 50 m2 en espacio abierto <input type="checkbox"/> Otros Vasos < 50 m2 <input type="checkbox"/> Vaso de enseñanza en espacio cerrado <input type="checkbox"/> Vaso recreativo en espacio cerrado <input type="checkbox"/> Vaso de chapoteo en espacio cerrado <input type="checkbox"/> Otros Vasos > 50 m2 en espacio cerrado	<table border="1"> <thead> <tr> <th colspan="2">Atributos específicos</th> </tr> </thead> <tbody> <tr> <td>LARGO (mayor del vaso)</td> <td></td> </tr> <tr> <td>ANCHO (mayor del vaso)</td> <td></td> </tr> <tr> <td>SUPERFICIE (de lámina de agua))</td> <td></td> </tr> <tr> <td>PROFUNDIDA MÁXIMA</td> <td></td> </tr> <tr> <td>PROFUNDIDAD MÍNIMA</td> <td></td> </tr> <tr> <td>NÚMERO DE CALLES</td> <td></td> </tr> </tbody> </table>	Atributos específicos		LARGO (mayor del vaso)		ANCHO (mayor del vaso)		SUPERFICIE (de lámina de agua))		PROFUNDIDA MÁXIMA		PROFUNDIDAD MÍNIMA		NÚMERO DE CALLES	
Atributos específicos															
LARGO (mayor del vaso)															
ANCHO (mayor del vaso)															
SUPERFICIE (de lámina de agua))															
PROFUNDIDA MÁXIMA															
PROFUNDIDAD MÍNIMA															
NÚMERO DE CALLES															
Tipo de Rebosadero del Vaso	<input type="checkbox"/> Desbordante (Munich) <input type="checkbox"/> Lineal en Pared (Garganta) <input type="checkbox"/> Puntual en Pared (Skimers) <input type="checkbox"/> No tiene														

ESPACIOS LONGITUDINALES (La actividad se desarrolla siguiendo un recorrido)											
<input type="checkbox"/> ESPACIOS LONGITUDINALES DE ATLETISMO (Pistas de carreras y otros longitudinales) <input type="checkbox"/> Pista de Atletismo de 400m <input type="checkbox"/> 300 m de cuerda <input type="checkbox"/> 200 m de cuerda <input type="checkbox"/> Recta de carreras de Atletismo <input type="checkbox"/> Recta de saltos (longitud, triple y pértiga) <input type="checkbox"/> Zona de Salto de Altura <input type="checkbox"/> Otras Pistas de Atletismo (dimesiones irregulares) <input type="checkbox"/> OTROS ESPACIOS LONGITUDINALES (para un deporte, pequeños y no catalogados) <input type="checkbox"/> Velódromo <input type="checkbox"/> Patinódromo <input type="checkbox"/> Anillo de Hielo <input type="checkbox"/> Otros Espacios Longitudinales (mayores de 100m) <input type="checkbox"/> Otros menores de 100m	<table border="1"> <thead> <tr> <th colspan="2">Atributos específicos</th> </tr> </thead> <tbody> <tr> <td>LARGO longitud, cuerda)</td> <td></td> </tr> <tr> <td>ANCHODE LA CUERDA</td> <td></td> </tr> <tr> <td>SUPERFICIE (incluido márgenes)</td> <td></td> </tr> <tr> <td>Nº DE CALLES (solo deportivo)</td> <td></td> </tr> </tbody> </table>	Atributos específicos		LARGO longitud, cuerda)		ANCHODE LA CUERDA		SUPERFICIE (incluido márgenes)		Nº DE CALLES (solo deportivo)	
Atributos específicos											
LARGO longitud, cuerda)											
ANCHODE LA CUERDA											
SUPERFICIE (incluido márgenes)											
Nº DE CALLES (solo deportivo)											

SALAS (Se desarrollan las actividades en recinto cerrado. Pueden ser irregulares)									
<input type="checkbox"/> SALAS POLIVALENTES (para actividades de uso no especializado. E.Física. Aerobic, etc) <input type="checkbox"/> Sala Polivalente 1 (sala polivalente de 100 a 200 m2 de superficie) <input type="checkbox"/> Sala Polivalente 2 (sala polivalente de 200 a 300 m2 de superficie) <input type="checkbox"/> Sala Polivalente 3 (sala polivalente mayor de 300 m2 de superficie) <input type="checkbox"/> SALAS ESPECIALIZADAS Y OTRAS SALAS (adaptadas a un uso especializado y otras) <input type="checkbox"/> Sala Equipada con aparatos gimnásticos, de musculación, cardiovasculares, etc) <input type="checkbox"/> Artes marciales (pavimento adaptado) <input type="checkbox"/> Sala Especializada (por la actividad) <input type="checkbox"/> Esgrima <input type="checkbox"/> Otras Salas mayor de 50 m2 <input type="checkbox"/> Menor de 50 m2	<table border="1"> <thead> <tr> <th colspan="2">Atributos específicos</th> </tr> </thead> <tbody> <tr> <td>LARGO (dimensión mayor)</td> <td></td> </tr> <tr> <td>ANCHO (dimensión menor)</td> <td></td> </tr> <tr> <td>SUPERFICIE (del espacio)</td> <td></td> </tr> </tbody> </table>	Atributos específicos		LARGO (dimensión mayor)		ANCHO (dimensión menor)		SUPERFICIE (del espacio)	
Atributos específicos									
LARGO (dimensión mayor)									
ANCHO (dimensión menor)									
SUPERFICIE (del espacio)									



Espacio deportivo convencional

CÓDIGO INSTALACIÓN	ESPACIO DEPORTIVO Nº	¿Es el espacio deportivo principal de la Instalación?
18116510	5	<input type="checkbox"/>

Nombre del espacio deportivo (si está repetido numéralo)

GIMNASIO MUNICIPAL

ATRIBUTOS GENERALES

CERRAMIENTO (del espacio deportivo. No de la instalación en su conjunto)

Espacio Abierto (sin cubierta o temporal. Globos, lonas, no cerramiento lateral)

Aire Libre (no dispone de ningún tipo de cubierta)

Cerramiento estacional (tiene cerramiento pero solo en temporadas)

Sólo Cubierto (tiene cubierta pero está abierto lateralmente)

Recinto Cerrado (con cubierta y cerramiento lateral al menos hasta 2/3 partes)

Cerrado Fijo (cerramiento tradicional)

Cubierta Móvil (la cubierta es móvil y permite cerrar en un momento dado)

Cerramiento Textil (con lonas o similar no desmontables, no estacional)

Año de Construcción *

2022

Año de Remodelación *

0

* Se refiere al espacio deportivo no a la instalación.

Sistema de Calefacción

SI NO

Sistema de Climatización

SI NO

Altura libre (solo cubierto)

Actividad Deportiva Principal

Otras Actividades

ESTADO DE USO (del espacio deportivo. No de la instalación en su conjunto)

En Uso (cuando funciona normalmente en su período de apertura)

En Uso (funciona normalmente durante gran parte del año)

En Uso Estacional (funciona en la temporada normal de actividad)

Fuera de Uso (no funciona normalmente en su periodo de apertura)

En Construcción (ha comenzado la obra pero todavía no está funcionando)

En Remodelación (temporalmente fuera de uso por trabajos de adecuación)

Fuera de Uso (cierre permanente con carácter indefinido)

ILUMINACIÓN (posibilidades de uso nocturno en función del alumbrado artificial)

Permite Uso Nocturno (se puede desarrollar en su mayor parte la actividad)

Permite la Competición

Permite Entrenamientos

No Permite Uso Nocturno (cuando no hay o es parcial o insuficiente)

No Hay Iluminación

Es Parcial o Insuficiente

PAVIMENTO (si hay varios el más representativo.)

NATURAL (carácter natural sin proceso de prefabricación)

Tierra (pavimento original) Tierra Batida Ceniza

Tierra Estabilizada Hierba Natural Arena

Cantos Rodados/Rocas Nieve Hielo Otros

MADERA (de madera o corcho adaptados a pavimentos deportivos)

Madera-Rígido (sobre solera rígida) Corcho-Rígido

Madera-Elástica (sobre base elástica, rastreles) Corcho-Elástico

Otros Pavimentos de madera

HIERBA ARTIFICIAL

Agua (sin arena ni caucho) Arena Caucho Otros

SINTÉTICOS (prefabricados o en obra, de PVC, caucho, poliuretano, latex, ...)

Sintético-Rígido Sintético-Elástico Otros

METÁLICOS

Acero Inoxidable Acero (chapa) Aluminio Otros

HORMIGONES Y AGLOMERADOS (pavimentos duros de composición aglomerada)

Hormigón (sin tratar) Hormigón Poroso Resina Acrílicas

Hormigón (con tratamiento superficial) Asfalto Otros

BALDOSAS Y SIMILAR (formado por piezas de cerámica, hormigón o piedra)

Baldosa Cerámica Baldosa Hormigón Terrazo

Baldosa Asfáltica Loseta (gresite) Piedra Otros

OTROS PAVIMENTOS

Moqueta Tatami Tapiz Fibra de Vidrio Otros

CONSERVACIÓN DEL PAVIMENTO

Bueno

Regular (alguna imperfección)

Mal estado (no adecuado para la p.d.)

Inservible (inviabile para la p.d.)

No permite la práctica deportiva

OBSERVACIONES

SUBV REMANENTES 2021 EN EL EDIF DEL PABELLÓN



Espacio deportivo convencional

TIPOLOGÍA DE ESPACIOS CONVENCIONALES Y SUS ATRIBUTOS ESPECÍFICOS

PISTAS

PISTAS POLIDEPORTIVAS (permiten la práctica de varios deportes)

- Pistas Polideportivas 1 de 400 a 800 m2 en espacio Abierto
- Pistas Polideportivas 2 de 800 a 1000 m2 en espacio Abierto
- Pistas Polideportivas 3 de 1000 a 1288 m2 en espacio Abierto
- Pistas Polideportivas 4 de 1288 a 1632 m2 en espacio Abierto
- Pistas Polideportivas 1 de 400 a 800 m2 en espacio Cerrado
- Pistas Polideportivas 2 de 800 a 1000 m2 en espacio Cerrado
- Pistas Polideportivas 3 de 1000 a 1288 m2 en espacio Cerrado
- Pistas Polideportivas 4 de 1288 a 1632 m2 en espacio Cerrado

PISTAS ESPECIALIZADAS Y OTRAS PISTAS (adaptadas a un deporte y no catalogadas)

- Pista de Tenis Pista de Hielo Pista de Petanca
- Otras Pistas Mayores de 400 m2 en espacios Abiertos
- Pequeñas menores de 400 m2 en espacios Abiertos
- Otras Pistas Mayores de 400 m2 en espacios Cerrados
- Pequeñas menores de 400 m2 en espacios Cerrados

Atributos específicos

LARGO (marcaje más márgenes)	
ANCHO (marcaje más márgenes)	
SUPERFICIE (incluido márgenes)	

PISTAS CON PARED

PISTAS POLIDEPORTIVAS CON FRONTÓN (con dos paredes como mínimo para varios deportes)

- P. Polid. con Frontón 1 de 400 a 800 m2 en espacio Abierto
- P. Polid. con Frontón 2 de 800 a 1000 m2 en espacio Abierto
- P. Polid. con Frontón 3 mayor de 1000 m2 en espacio Abierto
- P. Polid. con Frontón 1 de 400 a 800 m2 en espacio Cerrado
- P. Polid. con Frontón 2 de 800 a 1000 m2 en espacio Cerrado
- P. Polid. con Frontón 3 mayor de 1000 m2 en espacio Cerrado

FRONTONES Y OTRAS PISTAS CON PARED (adaptadas a un deporte y no catalogadas)

- Frontón en espacio Abierto Padel Squash
- Trinquete en espacio Abierto
- Otras Pistas con pared mayores de 400m2 en espacio Abierto
- Otras Pistas con pared menores de 400 m2 en espacio Abierto
- Frontón en espacio Cerrado
- Trinquete en espacio Cerrado
- Otras Pistas con pared mayores de 400m2 en espacio Cerrado

Atributos específicos

LARGO (marcaje más márgenes)	
ANCHO (marcaje más márgenes)	
SUPERFICIE (incluido márgenes)	
ALTURA PARED (la principal)	
Nº PAREDES (laterales)	

CAMPOS (de forma rectangular, definidos por el pavimento o valla perimetral. Normalmente superan los 1500 m2)

CAMPOS POLIDEPORTIVOS (permiten la práctica de varios deportes)

- Campo Polideportivo 1 de 1500 a 4000 m2 (menor que un campo de fútbol)
- Campo Polideportivo 2 de 4000 a 8000 m2 (la mayoría de futbol hasta 100x80m)
- Campo Polideportivo 3 mayor de 8000 m2 (campos grandes de fútbol de más de 100x80m)

CAMPOS ESPECIALIZADOS Y OTROS CAMPOS (para un deporte y los no catalogados)

- Fútbol mínimo 4000 m2 Fútbol-7 mínimo 1500 m2 Rugby mínimo 4000 m2
- Hockey mínimo 4000 m2 Béisbol mínimo 4000 m2 Softbol
- Zona de lanzamiento de Atletismo. Campo interior de la pista de atletismo
- Otros campos mayores de 2000 m2 Otros campos menores de 2000 m2

Atributos específicos

LARGO (marcaje más márgenes)	
ANCHO (marcaje más márgenes)	
SUPERFICIE (incluido márgenes)	



Espacio deportivo convencional

VASOS DE PISCINA (Actividad en medio acuático. En recinto cerrado piscinas cubiertas)

- VASOS DEPORTIVOS (tienen dimensiones que se adaptan a la competición)**
- Vaso Deportivo de 50 m en espacio abierto Vaso Deportivo 33 m en espacio abierto
- Vaso Deportivo de 25 m en espacio abierto Vaso de Saltos en espacio abierto
- Vaso Deportivo de 50 m en espacio cerrado Vaso Deportivo 33 m en espacio cerrado
- Vaso Deportivo de 25 m en espacio cerrado Vaso de Saltos en espacio cerrado
- OTROS VASOS (vasos de carácter no deportivo)**
- Vaso de enseñanza en espacio abierto Vaso recreativo en espacio abierto
- Vaso hidromasaje Vaso de chapoteo en espacio abierto
- Otros Vasos > 50 m2 en espacio abierto Otros Vasos < 50 m2
- Vaso de enseñanza en espacio cerrado Vaso recreativo en espacio cerrado
- Vaso de chapoteo en espacio cerrado Otros Vasos > 50 m2 en espacio cerrado

Atributos específicos	
LARGO (mayor del vaso)	
ANCHO (mayor del vaso)	
SUPERFICIE (de lámina de agua))	
PROFUNDIDA MÁXIMA	
PROFUNDIDAD MÍNIMA	
NÚMERO DE CALLES	

Tipo de Rebosadero del Vaso Desbordante (Munich) Lineal en Pared (Garganta) Puntual en Pared (Skimers) No tiene

ESPACIOS LONGITUDINALES (La actividad se desarrolla siguiendo un recorrido)

- ESPACIOS LONGITUDINALES DE ATLETISMO (Pistas de carreras y otros longitudinales)**
- Pista de Atletismo de 400m 300 m de cuerda 200 m de cuerda
- Recta de carreras de Atletismo Recta de saltos (longitud, triple y pértiga)
- Zona de Salto de Altura Otras Pistas de Atletismo (dimesiones irregulares)
- OTROS ESPACIOS LONGITUDINALES (para un deporte, pequeños y no catalogados)**
- Velódromo Patinódromo Anillo de Hielo
- Otros Espacios Longitudinales (mayores de 100m) Otros menores de 100m

Atributos específicos	
LARGO longitud, cuerda)	
ANCHODE LA CUERDA	
SUPERFICIE (incluido márgenes)	
Nº DE CALLES (solo deportivo)	

SALAS (Se desarrollan las actividades en recinto cerrado. Pueden ser irregulares)

- SALAS POLIVALENTES (para actividades de uso no especializado. E.Física. Aerobic, etc)**
- Sala Polivalente 1 (sala polivalente de 100 a 200 m2 de superficie)
- Sala Polivalente 2 (sala polivalente de 200 a 300 m2 de superficie)
- Sala Polivalente 3 (sala polivalente mayor de 300 m2 de superficie)
- SALAS ESPECIALIZADAS Y OTRAS SALAS (adaptadas a un uso especializado y otras)**
- Sala Equipada con aparatos gimnásticos, de musculación, cardiovasculares, etc)
- Artes marciales (pavimento adaptado) Sala Especializada (por la actividad)
- Esgrima Otras Salas mayor de 50 m2 Menor de 50 m2

Atributos específicos	
LARGO (dimensión mayor)	0 m.
ANCHO (dimensión menor)	0 m.
SUPERFICIE (del espacio)	563,76 m2



Espacios Complementarios

CÓDIGO INSTALACIÓN 18116510	ESPACIO COMPLEMENTARIO Nº 1	Nombre del espacio complementario (si está repetido numéralo) VESTUARIOS PABELLON
---------------------------------------	---------------------------------------	---

NOMBRE DE TODOS LOS ESPACIOS DEPORTIVOS A QUE DA SERVICIO ESTE ESPACIO COMPLEMENTARIO PABELLON CUBIERTO
--

ATRIBUTOS GENERALES

ESTADO DE USO (del espacio deportivo. No de la instalación en su conjunto)	Año de Construcción * 1990	Año de Remodelación * 0
<input checked="" type="checkbox"/> En Uso (cuando funciona normalmente en su periodo de apertura) <input checked="" type="checkbox"/> En Uso (funciona normalmente durante gran parte del año) <input type="checkbox"/> En Uso Estacional (funciona en la temporada normal de actividad) <input type="checkbox"/> Fuera de Uso (no funciona normalmente en su periodo de apertura) <input type="checkbox"/> En Construcción (ha comenzado la obra pero todavía no está funcionando) <input type="checkbox"/> En Remodelación (temporalmente fuera de uso por trabajos de adecuación) <input type="checkbox"/> Fuera de Uso (cierre permanente con carácter indefinido)	* Se refiere al espacio complementario no a la instalación.	
CONSERVACIÓN (estado general de conservación, no limpieza)	OBSERVACIONES	
<input type="checkbox"/> Bueno <input checked="" type="checkbox"/> Regular (alguna imperfección pero no impide el uso normal) <input type="checkbox"/> Mal estado (no adecuado para el desarrollo normal de la actividad) <input type="checkbox"/> Inservible (inviabile para la realización de la actividad)		

ESPACIOS COMPLEMENTARIOS GENERALES

VESTUARIOS (se censará por separado cada bloque de conjunto de vestuarios que tenga un funcionamiento homogéneo e independiente)				
<input checked="" type="checkbox"/> VESTUARIOS	Atributos específicos			
	Nº VESTUARIOS COLECTIVOS	4	Nº CABINAS INDIVIDUALES	
	Nº VESTUARIOS INDIVIDUALES	2	Nº TAQUILLAS INDIVIDUALES	
	SUPERFICIE		Nº DE URINARIOS	
	SISTEMA DE PRODUCCIÓN DE ACS	Gasoil <input type="checkbox"/> Gas natural <input type="checkbox"/> Biomasa <input type="checkbox"/> Placas solares <input type="checkbox"/> Otros :		

ASEOS PÚBLICOS (se censará cada uno de los módulos de servicios diferenciados)

<input type="checkbox"/> ASEOS PÚBLICOS	Atributos específicos			
	PÚBLICOS	<input type="checkbox"/>	Nº DE URINARIOS	
	DEPORTISTAS	<input type="checkbox"/>	Nº LAVABOS	
	COMÚN	<input type="checkbox"/>	Nº DE INODOROS	

ALMACEN DEPORTIVO (se diferencia del almacen general en que éste tiene una relación directa con los espacios deportivos asociados)

<input type="checkbox"/> ALMACEN DEPORTIVO	Atributos específicos			
	SUPERFICIE		VENTILACIÓN NATURAL	
	ALTURA		LUX DE ILUMINACIÓN	
	PUERTA DIRECTA		Nº RENOVACIONES AIRE /HORA	

ALMACEN MANTENIMIENTO

<input type="checkbox"/> ALMACEN MANTENIMIENTO	Atributos específicos			
	SUPERFICIE		VENTILACIÓN NATURAL	
	ALTURA		LUX DE ILUMINACIÓN	
	PUERTA DIRECTA		Nº RENOVACIONES AIRE /HORA	

GRADAS (se censará cada tipo por separado en cada instalación)

<input type="checkbox"/> GRADAS DE ESPECTADORES	Atributos específicos			
	GRADA FIJA	<input type="checkbox"/>	CUBIERTA TOTAL	<input type="checkbox"/>
	GRADA MÓVIL	<input type="checkbox"/>	CUBIERTA PARCIAL	<input type="checkbox"/>
	GRADA MIXTA	<input type="checkbox"/>	SIN CUBIERTA	<input type="checkbox"/>



Espacios Complementarios

ESPACIOS COMPLEMENTARIOS ESPECÍFICOS (característicos de determinadas instalaciones deportivas)

REMONTES (cable esquí)

<input type="checkbox"/> REMONTE	Atributos específicos			
	LONGITUD		CAPACIDAD	
	DESNIVEL		DENOMINACIÓN	

ZONA VARADA EN PLAYA

<input type="checkbox"/> ZONA VARADA	Atributos específicos				
	PASILLO ACCESO ESTACIONAL	<input type="checkbox"/>	PASILLO ACCESO PERMANENTE	<input type="checkbox"/>	SUPERFICIE

AERÓDROMOS

<input type="checkbox"/> AERÓDROMO	Atributos específicos				
	Nº DE PISTAS		ANCHURA		PAVIMENTO PISTA PRINCIPAL
	TALLER	<input type="checkbox"/>	TORRE DE CONTROL	<input type="checkbox"/>	
	LONGITUD		Nº DE HANGARES		

REFUGIO DE MONTAÑA

<input type="checkbox"/> REFUGIO	Atributos específicos			
	COTA ALTURA		NOMBRE OFICIAL	
	GUARDA (Si/No)	<input type="checkbox"/>	Nº DE PLAZAS	
	COCINA (Si/No)	<input type="checkbox"/>		

PUERTOS E INSTALACIONES NAÚTICAS

<input type="checkbox"/>	Atributos específicos							
	ELECTRICIDAD	<input type="checkbox"/>	PANTALAN	<input type="checkbox"/>	DIQUE SECO	<input type="checkbox"/>	ELEVADOR	<input type="checkbox"/>
	VARADERO	<input type="checkbox"/>	GASOLINERA	<input type="checkbox"/>	RAMPA	<input type="checkbox"/>	AGUA POTABLE	<input type="checkbox"/>
	Nº DE AMARRES				CALADO DE LA BOCANA			

OTROS

<input type="checkbox"/> PALOMAR	SUPERFICIE		<input type="checkbox"/> CABALLERIZAS	Nº DE PLAZAS	
---	------------	--	--	--------------	--



Espacios Complementarios

CÓDIGO INSTALACIÓN 18116510	ESPACIO COMPLEMENTARIO Nº 2	Nombre del espacio complementario (si está repetido numéralo) ALMACEN
---------------------------------------	---------------------------------------	---

NOMBRE DE TODOS LOS ESPACIOS DEPORTIVOS A QUE DA SERVICIO ESTE ESPACIO COMPLEMENTARIO PABELLON CUBIERTO

ATRIBUTOS GENERALES

ESTADO DE USO (del espacio deportivo. No de la instalación en su conjunto)	Año de Construcción * 2006	Año de Remodelación * 0
<input checked="" type="checkbox"/> En Uso (cuando funciona normalmente en su periodo de apertura) <input checked="" type="checkbox"/> En Uso (funciona normalmente durante gran parte del año) <input type="checkbox"/> En Uso Estacional (funciona en la temporada normal de actividad) <input type="checkbox"/> Fuera de Uso (no funciona normalmente en su periodo de apertura) <input type="checkbox"/> En Construcción (ha comenzado la obra pero todavía no está funcionando) <input type="checkbox"/> En Remodelación (temporalmente fuera de uso por trabajos de adecuación) <input type="checkbox"/> Fuera de Uso (cierre permanente con carácter indefinido)	* Se refiere al espacio complementario no a la instalación.	
CONSERVACIÓN (estado general de conservación, no limpieza)	OBSERVACIONES	
<input checked="" type="checkbox"/> Bueno <input type="checkbox"/> Regular (alguna imperfección pero no impide el uso normal) <input type="checkbox"/> Mal estado (no adecuado para el desarrollo normal de la actividad) <input type="checkbox"/> Inservible (inviabile para la realización de la actividad)		

ESPACIOS COMPLEMENTARIOS GENERALES

VESTUARIOS (se censará por separado cada bloque de conjunto de vestuarios que tenga un funcionamiento homogéneo e independiente)				
<input type="checkbox"/> VESTUARIOS	Atributos específicos			
	Nº VESTUARIOS COLECTIVOS		Nº CABINAS INDIVIDUALES	Nº DUCHAS
	Nº VESTUARIOS INDIVIDUALES		Nº TAQUILLAS INDIVIDUALES	Nº LAVABOS
	SUPERFICIE		Nº DE URINARIOS	Nº INODOROS
	SISTEMA DE PRODUCCIÓN DE ACS	Gasoil <input type="checkbox"/> Gas natural <input type="checkbox"/> Biomasa <input type="checkbox"/> Placas solares <input type="checkbox"/> Otros :		

ASEOS PÚBLICOS (se censará cada uno de los módulos de servicios diferenciados)

<input type="checkbox"/> ASEOS PÚBLICOS	Atributos específicos			
	PÚBLICOS	<input type="checkbox"/>	Nº DE URINARIOS	
	DEPORTISTAS	<input type="checkbox"/>	Nº LAVABOS	
	COMÚN	<input type="checkbox"/>	Nº DE INODOROS	

ALMACEN DEPORTIVO (se diferencia del almacen general en que éste tiene una relación directa con los espacios deportivos asociados)

<input checked="" type="checkbox"/> ALMACEN DEPORTIVO	Atributos específicos			
	SUPERFICIE	8	VENTILACIÓN NATURAL	0
	ALTURA	3	LUX DE ILUMINACIÓN	
	PUERTA DIRECTA	0	Nº RENOVACIONES AIRE /HORA	

ALMACEN MANTENIMIENTO

<input type="checkbox"/> ALMACEN MANTENIMIENTO	Atributos específicos			
	SUPERFICIE		VENTILACIÓN NATURAL	
	ALTURA		LUX DE ILUMINACIÓN	
	PUERTA DIRECTA		Nº RENOVACIONES AIRE /HORA	

GRADAS (se censará cada tipo por separado en cada instalación)

<input type="checkbox"/> GRADAS DE ESPECTADORES	Atributos específicos			
	GRADA FIJA	<input type="checkbox"/>	CUBIERTA TOTAL	<input type="checkbox"/>
	GRADA MÓVIL	<input type="checkbox"/>	CUBIERTA PARCIAL	<input type="checkbox"/>
	GRADA MIXTA	<input type="checkbox"/>	SIN CUBIERTA	<input type="checkbox"/>



Espacios Complementarios

ESPACIOS COMPLEMENTARIOS ESPECÍFICOS (característicos de determinadas instalaciones deportivas)

REMONTES (cable esquí)

<input type="checkbox"/> REMONTE	Atributos específicos			
	LONGITUD		CAPACIDAD	
	DESNIVEL		DENOMINACIÓN	

ZONA VARADA EN PLAYA

<input type="checkbox"/> ZONA VARADA	Atributos específicos				
	PASILLO ACCESO ESTACIONAL	<input type="checkbox"/>	PASILLO ACCESO PERMANENTE	<input type="checkbox"/>	SUPERFICIE

AERÓDROMOS

<input type="checkbox"/> AERÓDROMO	Atributos específicos				
	Nº DE PISTAS		ANCHURA		PAVIMENTO PISTA PRINCIPAL
	TALLER	<input type="checkbox"/>	TORRE DE CONTROL	<input type="checkbox"/>	
	LONGITUD		Nº DE HANGARES		

REFUGIO DE MONTAÑA

<input type="checkbox"/> REFUGIO	Atributos específicos			
	COTA ALTURA		NOMBRE OFICIAL	
	GUARDA (Si/No)	<input type="checkbox"/>	Nº DE PLAZAS	
	COCINA (Si/No)	<input type="checkbox"/>		

PUERTOS E INSTALACIONES NAÚTICAS

<input type="checkbox"/>	Atributos específicos							
	ELECTRICIDAD	<input type="checkbox"/>	PANTALAN	<input type="checkbox"/>	DIQUE SECO	<input type="checkbox"/>	ELEVADOR	<input type="checkbox"/>
	VARADERO	<input type="checkbox"/>	GASOLINERA	<input type="checkbox"/>	RAMPA	<input type="checkbox"/>	AGUA POTABLE	<input type="checkbox"/>
	Nº DE AMARRES				CALADO DE LA BOCANA			

OTROS

<input type="checkbox"/> PALOMAR	SUPERFICIE		<input type="checkbox"/> CABALLERIZAS	Nº DE PLAZAS	
---	------------	--	--	--------------	--



Espacios Complementarios

CÓDIGO INSTALACIÓN 18116510	ESPACIO COMPLEMENTARIO Nº 3	Nombre del espacio complementario (si está repetido numéralo) GRADAS
---------------------------------------	---------------------------------------	--

NOMBRE DE TODOS LOS ESPACIOS DEPORTIVOS A QUE DA SERVICIO ESTE ESPACIO COMPLEMENTARIO

ATRIBUTOS GENERALES

ESTADO DE USO (del espacio deportivo. No de la instalación en su conjunto)

En Uso (cuando funciona normalmente en su periodo de apertura)

En Uso (funciona normalmente durante gran parte del año)

En Uso Estacional (funciona en la temporada normal de actividad)

Fuera de Uso (no funciona normalmente en su periodo de apertura)

En Construcción (ha comenzado la obra pero todavía no está funcionando)

En Remodelación (temporalmente fuera de uso por trabajos de adecuación)

Fuera de Uso (cierre permanente con carácter indefinido)

Año de Construcción *

0

Año de Remodelación *

0

* Se refiere al espacio complementario no a la instalación.

OBSERVACIONES

CONSERVACIÓN (estado general de conservación, no limpieza)

Bueno

Regular (alguna imperfección pero no impide el uso normal)

Mal estado (no adecuado para el desarrollo normal de la actividad)

Inservible (inviabile para la realización de la actividad)

ESPACIOS COMPLEMENTARIOS GENERALES

VESTUARIOS (se censará por separado cada bloque de conjunto de vestuarios que tenga un funcionamiento homogéneo e independiente)

VESTUARIOS

Atributos específicos			
Nº VESTUARIOS COLECTIVOS		Nº CABINAS INDIVIDUALES	
Nº VESTUARIOS INDIVIDUALES		Nº TAQUILLAS INDIVIDUALES	
SUPERFICIE		Nº DE URINARIOS	
SISTEMA DE PRODUCCIÓN DE ACS		Gasoil <input type="checkbox"/>	Gas natural <input type="checkbox"/>
		Biomasa <input type="checkbox"/>	Placas solares <input type="checkbox"/>
		Otros :	

ASEOS PÚBLICOS (se censará cada uno de los módulos de servicios diferenciados)

ASEOS PÚBLICOS

Atributos específicos			
PÚBLICOS	<input type="checkbox"/>	Nº DE URINARIOS	
DEPORTISTAS	<input type="checkbox"/>	Nº LAVABOS	
COMÚN	<input type="checkbox"/>	Nº DE INODOROS	

ALMACEN DEPORTIVO (se diferencia del almacen general en que éste tiene una relación directa con los espacios deportivos asociados)

ALMACEN DEPORTIVO

Atributos específicos			
SUPERFICIE		VENTILACIÓN NATURAL	
ALTURA		LUX DE ILUMINACIÓN	
PUERTA DIRECTA		Nº RENOVACIONES AIRE /HORA	

ALMACEN MANTENIMIENTO

ALMACEN MANTENIMIENTO

Atributos específicos			
SUPERFICIE		VENTILACIÓN NATURAL	
ALTURA		LUX DE ILUMINACIÓN	
PUERTA DIRECTA		Nº RENOVACIONES AIRE /HORA	

GRADAS (se censará cada tipo por separado en cada instalación)

GRADAS DE ESPECTADORES

Atributos específicos			
GRADA FIJA	<input checked="" type="checkbox"/>	CUBIERTA TOTAL	<input type="checkbox"/>
GRADA MÓVIL	<input type="checkbox"/>	CUBIERTA PARCIAL	<input type="checkbox"/>
GRADA MIXTA	<input type="checkbox"/>	SIN CUBIERTA	<input type="checkbox"/>
		Nº DE PLAZAS SENTADOS	
		Nº DE PLAZAS DE PIE	



Espacios Complementarios

ESPACIOS COMPLEMENTARIOS ESPECÍFICOS (característicos de determinadas instalaciones deportivas)

REMONTES (cable esquí)

<input type="checkbox"/> REMONTE	Atributos específicos			
	LONGITUD		CAPACIDAD	
	DESNIVEL		DENOMINACIÓN	

ZONA VARADA EN PLAYA

<input type="checkbox"/> ZONA VARADA	Atributos específicos				
	PASILLO ACCESO ESTACIONAL	<input type="checkbox"/>	PASILLO ACCESO PERMANENTE	<input type="checkbox"/>	SUPERFICIE

AERÓDROMOS

<input type="checkbox"/> AERÓDROMO	Atributos específicos				
	Nº DE PISTAS		ANCHURA		PAVIMENTO PISTA PRINCIPAL
	TALLER	<input type="checkbox"/>	TORRE DE CONTROL	<input type="checkbox"/>	
	LONGITUD		Nº DE HANGARES		

REFUGIO DE MONTAÑA

<input type="checkbox"/> REFUGIO	Atributos específicos			
	COTA ALTURA		NOMBRE OFICIAL	
	GUARDA (Si/No)	<input type="checkbox"/>	Nº DE PLAZAS	
	COCINA (Si/No)	<input type="checkbox"/>		

PUERTOS E INSTALACIONES NAÚTICAS

<input type="checkbox"/>	Atributos específicos							
	ELECTRICIDAD	<input type="checkbox"/>	PANTALAN	<input type="checkbox"/>	DIQUE SECO	<input type="checkbox"/>	ELEVADOR	<input type="checkbox"/>
	VARADERO	<input type="checkbox"/>	GASOLINERA	<input type="checkbox"/>	RAMPA	<input type="checkbox"/>	AGUA POTABLE	<input type="checkbox"/>
	Nº DE AMARRES				CALADO DE LA BOCANA			

OTROS

<input type="checkbox"/> PALOMAR	SUPERFICIE		<input type="checkbox"/> CABALLERIZAS	Nº DE PLAZAS	
---	------------	--	--	--------------	--



Espacios Complementarios

CÓDIGO INSTALACIÓN 18116510	ESPACIO COMPLEMENTARIO Nº 4	Nombre del espacio complementario (si está repetido numéralo) VESTUARIOS
---------------------------------------	---------------------------------------	--

NOMBRE DE TODOS LOS ESPACIOS DEPORTIVOS A QUE DA SERVICIO ESTE ESPACIO COMPLEMENTARIO PISTA PADEL
--

ATRIBUTOS GENERALES

ESTADO DE USO (del espacio deportivo. No de la instalación en su conjunto)	Año de Construcción * 0	Año de Remodelación * 0
<input checked="" type="checkbox"/> En Uso (cuando funciona normalmente en su periodo de apertura) <input checked="" type="checkbox"/> En Uso (funciona normalmente durante gran parte del año) <input type="checkbox"/> En Uso Estacional (funciona en la temporada normal de actividad) <input type="checkbox"/> Fuera de Uso (no funciona normalmente en su periodo de apertura) <input type="checkbox"/> En Construcción (ha comenzado la obra pero todavía no está funcionando) <input type="checkbox"/> En Remodelación (temporalmente fuera de uso por trabajos de adecuación) <input type="checkbox"/> Fuera de Uso (cierre permanente con carácter indefinido)	* Se refiere al espacio complementario no a la instalación.	
CONSERVACIÓN (estado general de conservación, no limpieza)	OBSERVACIONES	
<input checked="" type="checkbox"/> Bueno <input type="checkbox"/> Regular (alguna imperfección pero no impide el uso normal) <input type="checkbox"/> Mal estado (no adecuado para el desarrollo normal de la actividad) <input type="checkbox"/> Inservible (inviabile para la realización de la actividad)		

ESPACIOS COMPLEMENTARIOS GENERALES

VESTUARIOS (se censará por separado cada bloque de conjunto de vestuarios que tenga un funcionamiento homogéneo e independiente)				
<input checked="" type="checkbox"/> VESTUARIOS	Atributos específicos			
	Nº VESTUARIOS COLECTIVOS		Nº CABINAS INDIVIDUALES	Nº DUCHAS
	Nº VESTUARIOS INDIVIDUALES		Nº TAQUILLAS INDIVIDUALES	Nº LAVABOS
	SUPERFICIE		Nº DE URINARIOS	Nº INODOROS
	SISTEMA DE PRODUCCIÓN DE ACS	Gasoil <input type="checkbox"/> Gas natural <input type="checkbox"/> Biomasa <input type="checkbox"/> Placas solares <input type="checkbox"/> Otros :		

ASEOS PÚBLICOS (se censará cada uno de los módulos de servicios diferenciados)

<input type="checkbox"/> ASEOS PÚBLICOS	Atributos específicos			
	PÚBLICOS	<input type="checkbox"/>	Nº DE URINARIOS	
	DEPORTISTAS	<input type="checkbox"/>	Nº LAVABOS	
	COMÚN	<input type="checkbox"/>	Nº DE INODOROS	

ALMACEN DEPORTIVO (se diferencia del almacen general en que éste tiene una relación directa con los espacios deportivos asociados)

<input type="checkbox"/> ALMACEN DEPORTIVO	Atributos específicos			
	SUPERFICIE		VENTILACIÓN NATURAL	
	ALTURA		LUX DE ILUMINACIÓN	
	PUERTA DIRECTA		Nº RENOVACIONES AIRE /HORA	

ALMACEN MANTENIMIENTO

<input type="checkbox"/> ALMACEN MANTENIMIENTO	Atributos específicos			
	SUPERFICIE		VENTILACIÓN NATURAL	
	ALTURA		LUX DE ILUMINACIÓN	
	PUERTA DIRECTA		Nº RENOVACIONES AIRE /HORA	

GRADAS (se censará cada tipo por separado en cada instalación)

<input type="checkbox"/> GRADAS DE ESPECTADORES	Atributos específicos			
	GRADA FIJA	<input type="checkbox"/>	CUBIERTA TOTAL	<input type="checkbox"/>
	GRADA MÓVIL	<input type="checkbox"/>	CUBIERTA PARCIAL	<input type="checkbox"/>
	GRADA MIXTA	<input type="checkbox"/>	SIN CUBIERTA	<input type="checkbox"/>



Espacios Complementarios

ESPACIOS COMPLEMENTARIOS ESPECÍFICOS (característicos de determinadas instalaciones deportivas)

REMONTES (cable esquí)

<input type="checkbox"/> REMONTE	Atributos específicos			
	LONGITUD		CAPACIDAD	
	DESNIVEL		DENOMINACIÓN	

ZONA VARADA EN PLAYA

<input type="checkbox"/> ZONA VARADA	Atributos específicos				
	PASILLO ACCESO ESTACIONAL	<input type="checkbox"/>	PASILLO ACCESO PERMANENTE	<input type="checkbox"/>	SUPERFICIE

AERÓDROMOS

<input type="checkbox"/> AERÓDROMO	Atributos específicos				
	Nº DE PISTAS		ANCHURA		PAVIMENTO PISTA PRINCIPAL
	TALLER	<input type="checkbox"/>	TORRE DE CONTROL	<input type="checkbox"/>	
	LONGITUD		Nº DE HANGARES		

REFUGIO DE MONTAÑA

<input type="checkbox"/> REFUGIO	Atributos específicos			
	COTA ALTURA		NOMBRE OFICIAL	
	GUARDA (Si/No)	<input type="checkbox"/>	Nº DE PLAZAS	
	COCINA (Si/No)	<input type="checkbox"/>		

PUERTOS E INSTALACIONES NAÚTICAS

<input type="checkbox"/>	Atributos específicos							
	ELECTRICIDAD	<input type="checkbox"/>	PANTALAN	<input type="checkbox"/>	DIQUE SECO	<input type="checkbox"/>	ELEVADOR	<input type="checkbox"/>
	VARADERO	<input type="checkbox"/>	GASOLINERA	<input type="checkbox"/>	RAMPA	<input type="checkbox"/>	AGUA POTABLE	<input type="checkbox"/>
	Nº DE AMARRES				CALADO DE LA BOCANA			

OTROS

<input type="checkbox"/> PALOMAR	SUPERFICIE		<input type="checkbox"/> CABALLERIZAS	Nº DE PLAZAS	
---	------------	--	--	--------------	--



Instalación deportiva

CÓDIGO INSTALACIÓN 18116511	<input type="checkbox"/> BAJA El año : 0	<input type="checkbox"/> ALTA	
Instalación del censo 97 que ya no existe		Instalación que no está en censo provisional 05	
Comunidad Autónoma ANDALUCÍA	Provincia GRANADA	Municipio (obligatorio) Lanjarón	Zonas GR-6 ALPUJARRA GRANADINA
Núcleo de Población LANJARON *DISEMINADO*	Distrito	Barrio	
Nombre oficial de la instalación (obligatorio) EMPRESA DEPORTIVA FCO. RUIZ FDEZ. (BAJA)		Nombre por el que es conocida la instalación (si es distinto)	
Dirección : vía, número, código postal (obligatorio) SAN SEBASTIAN Nº: 17 Código postal 18420		Año de Inicio de la Actividad Deportiva (4dígitos) 1992	
Teléfono 627540228	Fax	E-Mail	Página Web
Coordenadas Geográficas (X,Y,Z) en el punto de acceso a la instalación			
Latitud : 365516,31	Longitud : 32621,86	Altura : 717,2	UTMX: 456852,59 UTM Y: 4085816,54
Situación de la Instalación (elegir una)			
Urbana : <input type="radio"/>	Periférica (borde urbana) : <input checked="" type="radio"/>	No Urbana : <input type="radio"/>	
Accesibilidad (sobre todo para las sillas de ruedas)			
Deportistas :	<input type="checkbox"/> Tienen acceso desde el exterior <input type="checkbox"/> Pueden circular por el interior <input type="checkbox"/> Tienen vestuarios adaptados	Visitantes/Espectadores :	<input type="checkbox"/> Tienen acceso desde el exterior <input type="checkbox"/> Pueden circular por el interior <input type="checkbox"/> Tienen aseos adaptados
Régimen de Acceso a la Instalación (se pueden marcar más de una opción)			
<input type="checkbox"/> Libre Gratuito <input checked="" type="checkbox"/> Libre pagando entrada (un uso o bono) <input type="checkbox"/> Libre pagando cuota de abono	<input type="checkbox"/> Restringido a Alumnos (de un centro de enseñanza) <input type="checkbox"/> Restringido a residentes (del edificio o establecimiento turístico) <input type="checkbox"/> Restringido a trabajadores o accionistas		
Usuarios que utilizan la instalación (se puede marcar más de una opción)			
<input type="checkbox"/> Escolares (grupos de centros de enseñanza) <input checked="" type="checkbox"/> Deportistas en general (usuarios individuales o en grupo) <input type="checkbox"/> Deportistas de competición (federados o similar)			
Propiedad de la Instalación (Nombre del propietario (en caso de no saberlo, el del suelo). Si es un particular se pondrá PARTICULAR)			
<input type="checkbox"/> PROPIEDAD PÚBLICA			
<input type="checkbox"/> Administración General del Estado <input type="checkbox"/> Consejo Superior de Deportes (CSD) <input type="checkbox"/> Universidad Nacional de Enseñanza a Distancia <input type="checkbox"/> M. de Defensa (instalación propiedad de las FFAA) <input type="checkbox"/> M. de Defensa IES y Centros Públicos de Enseñanza <input type="checkbox"/> M. de Defensa Academias Militares <input type="checkbox"/> M. de Interior (Policia Nacional y Guardia Civil) <input type="checkbox"/> M. de Interior Instituciones penitenciarias <input type="checkbox"/> M. de Interior Academias de Formación Policial <input type="checkbox"/> Otros ministerios <input type="checkbox"/> Organismos Autónomos distintos del CSD <input type="checkbox"/> Empresas propiedad del estado <input type="checkbox"/> Otros	<input type="checkbox"/> Administración Autónoma <input type="checkbox"/> Comunidad Autónoma <input type="checkbox"/> Institutos de Enseñanza Secundaria (IES) <input type="checkbox"/> Centros de Educación Infantil (de 0 a 3 años) <input type="checkbox"/> Policía Autónoma <input type="checkbox"/> Universidades Públicas <input type="checkbox"/> Empresas propiedad de C.C.A.A. <input type="checkbox"/> Otros	<input type="checkbox"/> Administración Local <input type="checkbox"/> Ayuntamiento (propiedad municipal) <input type="checkbox"/> Centro de Educación Infantil y Primaria (CEIP) <input type="checkbox"/> Institutos de Enseñanza Secundaria (IES) <input type="checkbox"/> Centros de Educación Infantil (de 0 a 3 años) <input type="checkbox"/> Entidades Locales Menores <input type="checkbox"/> Comarcas. Mancomunidades o Feder. Municipios <input type="checkbox"/> Diputaciones <input type="checkbox"/> Centro de Educación Infantil y Primaria (CEIP) <input type="checkbox"/> Institutos de Enseñanza Secundaria (IES) <input type="checkbox"/> Centros de Educación Infantil (de 0 a 3 años) <input type="checkbox"/> Empresas propiedad de la Adm. Local. <input type="checkbox"/> Otros	



Instalación deportiva

<input checked="" type="checkbox"/> PROPIEDAD PRIVADA	
<input checked="" type="checkbox"/> Privados Deportivos (asociativos o empresas) <ul style="list-style-type: none"><input type="checkbox"/> Asociativos<ul style="list-style-type: none"><input type="checkbox"/> Fundaciones Deportivas<input type="checkbox"/> Federaciones Deportivas<ul style="list-style-type: none"><input type="checkbox"/> Nacional<input type="checkbox"/> Autonómica<input type="checkbox"/> Local<input type="checkbox"/> Clubes<input type="checkbox"/> Asociaciones y Agrupaciones<input type="checkbox"/> Peñas<input type="checkbox"/> Otros<input checked="" type="checkbox"/> Empresas cuyo fin sea el deporte<ul style="list-style-type: none"><input type="checkbox"/> Sociedades Anónimas Deportivas<input type="checkbox"/> Sociedades Empresariales Deportivas<input type="checkbox"/> Otras	<input type="checkbox"/> Privados No Deportivos (otros fines no deportivos) <ul style="list-style-type: none"><input type="checkbox"/> Educativos (incluye todos los tipos de enseñanza)<ul style="list-style-type: none"><input type="checkbox"/> Universidades<input type="checkbox"/> Colegios privados concertados (con subvención)<input type="checkbox"/> Colegios privados<input type="checkbox"/> Guarderías<input type="checkbox"/> Otros<input type="checkbox"/> Religiosos (inst. religiosas que no sean de enseñanza)<input type="checkbox"/> Sociedades Empresariales (para sus trabajadores)<input type="checkbox"/> Residenciales<input type="checkbox"/> Turísticos (hostelería y turismo, como hoteles, etc)<input type="checkbox"/> Otros

GESTIÓN DE LA INSTALACIÓN (Nombre del gestor (en caso de no saberlo, el del suelo). Si es un particular se pondrá PARTICULAR)
--

<input type="checkbox"/> GESTIÓN PÚBLICA	
<input type="checkbox"/> Administración General del Estado <ul style="list-style-type: none"><input type="checkbox"/> Consejo Superior de Deportes (CSD)<input type="checkbox"/> Universidad Nacional de Enseñanza a Distancia<input type="checkbox"/> M. de Defensa (instalación propiedad de las FFAA)<ul style="list-style-type: none"><input type="checkbox"/> M. de Defensa IES y Centros Públicos de Enseñanza<input type="checkbox"/> M. de Defensa Academias Militares<input type="checkbox"/> M. de Interior (Policía Nacional y Guardia Civil)<ul style="list-style-type: none"><input type="checkbox"/> M. de Interior Instituciones penitenciarias<input type="checkbox"/> M. de Interior Academias de Formación Policial<input type="checkbox"/> Otros ministerios<input type="checkbox"/> Organismos Autónomos distintos del CSD<input type="checkbox"/> Empresas propiedad del estado<input type="checkbox"/> Otros	<input type="checkbox"/> Administración Autónoma <ul style="list-style-type: none"><input type="checkbox"/> Comunidad Autónoma<ul style="list-style-type: none"><input type="checkbox"/> Institutos de Enseñanza Secundaria (IES)<input type="checkbox"/> Centros de Educación Infantil (de 0 a 3 años)<input type="checkbox"/> Policía Autónoma<input type="checkbox"/> Universidades Públicas<input type="checkbox"/> Empresas propiedad de C.C.A.A.<input type="checkbox"/> Otros
	<input type="checkbox"/> Administración Local <ul style="list-style-type: none"><input type="checkbox"/> Ayuntamiento (propiedad municipal)<ul style="list-style-type: none"><input type="checkbox"/> Centro de Educación Infantil y Primaria (CEIP)<input type="checkbox"/> Institutos de Enseñanza Secundaria (IES)<input type="checkbox"/> Centros de Educación Infantil (de 0 a 3 años)<input type="checkbox"/> Entidades Locales Menores<input type="checkbox"/> Comarcas. Mancomunidades o Feder. Municipios<input type="checkbox"/> Diputaciones<ul style="list-style-type: none"><input type="checkbox"/> Centro de Educación Infantil y Primaria (CEIP)<input type="checkbox"/> Institutos de Enseñanza Secundaria (IES)<input type="checkbox"/> Centros de Educación Infantil (de 0 a 3 años)<input type="checkbox"/> Empresas propiedad de la Adm. Local.<input type="checkbox"/> Otros

<input checked="" type="checkbox"/> GESTIÓN PRIVADA	
<input checked="" type="checkbox"/> Privados Deportivos (asociativos o empresas) <ul style="list-style-type: none"><input type="checkbox"/> Asociativos<ul style="list-style-type: none"><input type="checkbox"/> Fundaciones Deportivas<input type="checkbox"/> Federaciones Deportivas<ul style="list-style-type: none"><input type="checkbox"/> Nacional<input type="checkbox"/> Autonómica<input type="checkbox"/> Local<input type="checkbox"/> Clubes<input type="checkbox"/> Asociaciones y Agrupaciones<input type="checkbox"/> Peñas<input type="checkbox"/> Otros<input checked="" type="checkbox"/> Empresas cuyo fin sea el deporte<ul style="list-style-type: none"><input type="checkbox"/> Sociedades Anónimas Deportivas<input type="checkbox"/> Sociedades Empresariales Deportivas<input type="checkbox"/> Otras	<input type="checkbox"/> Privados No Deportivos (otros fines no deportivos) <ul style="list-style-type: none"><input type="checkbox"/> Educativos (incluye todos los tipos de enseñanza)<ul style="list-style-type: none"><input type="checkbox"/> Universidades<input type="checkbox"/> Colegios privados concertados (con subvención)<input type="checkbox"/> Colegios privados<input type="checkbox"/> Guarderías<input type="checkbox"/> Otros<input type="checkbox"/> Religiosos (inst. religiosas que no sean de enseñanza)<input type="checkbox"/> Sociedades Empresariales (para sus trabajadores)<input type="checkbox"/> Residenciales<input type="checkbox"/> Turísticos (hostelería y turismo, como hoteles, etc)<input type="checkbox"/> Otros



Instalación deportiva

USA ENERGÍA RENOVABLE

Placa Solar Termica Placa Solar Fotovoltaica Eólica Hidráulica Biomasa

COMPLEJO DEPORTIVO

Pertenece a un Complejo Deportivo : No Nombre Complejo:

SITUACION URBANISTICA	Planteamiento que le afecta:	NN SS DE LANJARON
	Clasificación del suelo:	URBANO CONSOLIDADO
	Calificación del suelo:	MANZANA CERRADA I

CONDICIONES URBANISTICAS	Condiciones del Solar	Calzada pavimentada	<input checked="" type="checkbox"/>
		Encintado de aceras	<input checked="" type="checkbox"/>
		Suministro de agua	<input checked="" type="checkbox"/>
		Alcantarillado	<input checked="" type="checkbox"/>
		Electricidad	<input checked="" type="checkbox"/>
		Alumbrado público	<input checked="" type="checkbox"/>
	Parcelación	Superficie del solar:	54 M2
		Parcela mínima :	
		Proyectado :	222 M2

		Normas	Proyectado
CONDICIONES DE LA EDIFICACIÓN	OCUPACIÓN	Ocupación	90 %
		Fondo máximo edificable	m
		Dimensión patios	>3 m
	ALTURAS	Altura máxima en m	m
		Nº max de plantas	3
		Planta baja incl. semisótano	m
		Alt. semisó. a cara inf. forjado	< 0,50 m
	EDIFICABILIDAD	Uso distinto residencial	
		Uso residencial	m2/m2
	SITUACIÓN DE LAS EDIFICACIONES	Retranqueos a fachada	NO SE PERM
Otros retranqueos		NO SE PERM	
TIPOLOGÍA		m	

CUMPLIMIENTO NORMATIVA TÉCNICA	Protección contra incendios	Bies	<input type="checkbox"/>
		Extintores	<input type="checkbox"/>
		Detección de incendios	<input type="checkbox"/>
	Accesibilidad	Adaptación de Aseos	<input type="checkbox"/>
		Adaptación de Vestuarios	<input type="checkbox"/>
		Pasillos	<input type="checkbox"/>
		Accesos exteriores	<input type="checkbox"/>
	Reglamento de espectáculos públicos	Señalización evacuación	<input type="checkbox"/>
		Alumbrado de emergencia	<input type="checkbox"/>
		Grupo electrógeno	<input type="checkbox"/>
		Plan de emergencia	<input type="checkbox"/>



Instalación deportiva

ATENCIÓN ADMINISTRATIVA	Persona de atención al usuario	<input type="checkbox"/>
	Archivo e historial de cada usuario	<input type="checkbox"/>
	Archivos informatizados	<input type="checkbox"/>
	Despachos para atención confidencial	<input type="checkbox"/>
	Posibilidad de pago con tarjeta de crédito	<input type="checkbox"/>
	Relaciones públicas para atención a usuarios	<input type="checkbox"/>
	Conexión a Internet	<input type="checkbox"/>
	Prensa escrita	<input type="checkbox"/>

INFORMACION ADICIONAL

- | | | |
|---|---|---|
| <input type="checkbox"/> Transporte Colectivo (parada cercana) | <input type="checkbox"/> Servicios Comerciales | <input type="checkbox"/> Masaje |
| <input type="checkbox"/> Integrado en centro sociocultural | <input checked="" type="checkbox"/> Control de Acceso | <input type="checkbox"/> Aula de Formación |
| <input type="checkbox"/> Protección contra Incendios | <input type="checkbox"/> Salón de Actos | <input type="checkbox"/> Sauna |
| <input type="checkbox"/> Taller de Mantenimiento | <input type="checkbox"/> Centro Médico | <input type="checkbox"/> Hidromasaje |
| <input checked="" type="checkbox"/> Almacén General | <input type="checkbox"/> Enfermería | <input type="checkbox"/> Baño Turco |
| <input checked="" type="checkbox"/> Aparcamiento (propio o cercano) | <input type="checkbox"/> Fisioterapia | <input type="checkbox"/> Ducha Ciclónica |
| <input type="checkbox"/> Oficinas | <input type="checkbox"/> Estética | <input type="checkbox"/> Sala de Lectura |
| <input type="checkbox"/> Bar | <input type="checkbox"/> Peluquería | <input type="checkbox"/> Sala de Exposiciones |
| <input type="checkbox"/> Restaurante | <input type="checkbox"/> Zona Infantil | <input type="checkbox"/> Otros: |

Observaciones

SISTEMAS DE GESTIÓN	Sistemas Informáticos de Gestión	Programa a medida	<input type="radio"/>
		Programa propio	<input type="radio"/>
		No existe	<input type="radio"/>
	Estado de Hardware (5)	Óptimo	<input type="radio"/>
		Bueno	<input type="radio"/>
		Malo	<input type="radio"/>
	Control de Acceso	Mecanismo automático	<input type="radio"/>
		Mecanismo manual	<input type="radio"/>
		No existe	<input type="radio"/>





Área de actividad

CÓDIGO INSTALACIÓN	ESPACIO DEPORTIVO Nº	Nombre del espacio deportivo (si está repetido numéralo)	Espacio deportivo principal
18116511	1	ROCODROMO BOULDER	<input type="checkbox"/>

ATRIBUTOS GENERALES

CERRAMIENTO (del espacio deportivo. No de la instalación en su conjunto)

- Espacio Abierto (sin cubierta o temporal. Globos, lonas, no cerramiento lateral)**
- Aire Libre (no dispone de ningún tipo de cubierta)
- Cerramiento estacional (tiene cerramiento pero solo en temporadas)
- Sólo Cubierto (tiene cubierta pero está abierto lateralmente))
- Recinto Cerrado (con cubierta y cerramiento lateral al menos hasta 2/3 partes)**
- Cerrado Fijo (cerramiento tradicional)
- Cubierta Móvil (la cubierta es móvil y permite cerrar en un momento dado)
- Cerramiento Textil (con lonas o similar no desmontables, no estacional)

Año de Construcción *

1992

Año de Remodelación *

0

* Se refiere al espacio deportivo no a la instalación.

Sistema de Calefacción

SI NO

Sistema de Climatización

SI NO

Altura libre (solo cubierto)

ESTADO DE USO (del espacio deportivo. No de la instalación en su conjunto)

- En Uso (cuando funciona normalmente en su período de apertura)**
- En Uso (funciona normalmente durante gran parte del año)
- En Uso Estacional (funciona en la temporada normal de actividad)
- Fuera de Uso (no funciona normalmente en su periodo de apertura)**
- En Construcción (ha comenzado la obra pero todavía no está funcionando)
- En Remodelación (temporalmente fuera de uso por trabajos de adecuación)
- Fuera de Uso (cierre permanente con carácter indefinido)

Actividad Deportiva Principal

Escalada Deportiva

ILUMINACIÓN (posibilidades de uso nocturno en función del alumbrado artificial)

- Permite Uso Nocturno (se puede desarrollar en su mayor parte la actividad)**
- Permite la Competición
- Permite Entrenamientos
- No Permite Uso Nocturno (cuando no hay o es parcial o insuficiente)**
- No Hay Iluminación
- Es Parcial o Insuficiente

Otras Actividades

Badminton
Baloncesto
Balonmano
Voleibol

PAVIMENTO (si hay varios el más representativo.)

- NATURAL (carácter natural sin proceso de prefabricación)**
- Tierra (pavimento original) Tierra Batida Ceniza
- Tierra Estabilizada Hierba Natural Arena
- Cantos Rodados/Rocas Nieve Hielo Otros
- MADERA (de madera o corcho adaptados a pavimentos deportivos)**
- Madera-Rígido (sobre solera rígida) Corcho-Rígido
- Madera-Elástica (sobre base elástica, rastreles) Corcho-Elástico
- Otros Pavimentos de madera
- HIERBA ARTIFICIAL**
- Agua (sin arena ni caucho) Arena Caucho Otros
- SINTÉTICOS (prefabricados o en obra, de PVC, caucho, poliuretano, latex, ...)**
- Sintético-Rígido Sintético-Elástico Otros
- METÁLICOS**
- Acero Inoxidable Acero (chapa) Aluminio Otros
- HORMIGONES Y AGLOMERADOS (pavimentos duros de composición aglomerada)**
- Hormigón (sin tratar) Hormigón Poroso Resina Acrílicas
- Hormigón (con tratamiento superficial) Asfalto Otros
- BALDOSAS Y SIMILAR (formado por piezas de cerámica, hormigón o piedra)**
- Baldosa Cerámica Baldosa Hormigón Terrazo
- Baldosa Asfáltica Loseta (gresite) Piedra Otros
- OTROS PAVIMENTOS**
- Moqueta Tatami Tapiz Fibra de Vidrio Otros

CONSERVACIÓN DEL PAVIMENTO

- Bueno
- Regular (alguna imperfección)
- Mal estado (no adecuado para la p.d.)
- Inservible (inviable para la p.d.)
- No permite la práctica deportiva

OBSERVACIONES



Área de actividad

<input checked="" type="checkbox"/> ÁREAS TERRESTRES		
ZONAS DE ESCALADA (espacio adaptado y equipado que aprovecha entornos rocosos naturales o determinadas infraestructuras)		
<input checked="" type="checkbox"/> ZONA DE ESCALADA	Atributos específicos	
	SEÑALIZACIÓN (Sí/No)	No
	Nº VIAS	2
	DESNIVEL (altura en m.)	0 m.
	EQUIPADAS (Sí/No)	No
VÍAS FERRATAS (recorridos por espacios rocosos naturales equipados con elementos de progresión para poder trepar)		
<input type="checkbox"/> VÍA FERRATA	Atributos específicos	
	SEÑALIZACIÓN (Sí/No)	
	Nº VIAS	
	DESNIVEL (altura en m.)	
	EQUIPADAS (Sí/No)	
RUTA ECUESTRE (balizado, señalizado)		
<input type="checkbox"/> RUTA ECUESTRE	Atributos específicos	
	SEÑALIZACIÓN (Sí/No)	
	LONGITUD	
CAMPO DE RECORRIDO DE TIRO Y DE CAZA		
<input type="checkbox"/> CAMPO DE TIRO Y CAZA	Atributos específicos	
	SUPERFICIE	
CAVIDADES		
<input type="checkbox"/> SIMAS <input type="checkbox"/> CUEVAS	Atributos específicos	
	TURÍSTICAS (Sí/No)	
	LONGITUD	
	DESNIVEL	
	MAPA TOPOGRÁFICO (Sí/No)	
VÍAS VERDES Y CAMINOS NATURALES		
<input type="checkbox"/> VÍAS VERDES (antiguas vías de ferrocarril adaptadas para el nuevo uso) <input type="checkbox"/> OTROS CAMINOS NATURALES (históricos, cañadas, rural, etc) <input type="checkbox"/> CAMINOS DE SIRGA (caminos laterales de servicio de canales de riego y navegación)	Atributos específicos	
	SEÑALIZACIÓN (Sí/No)	
	DENOMINACIÓN	
	NÚMERO DE ETAPAS	
SENDEROS (GR. PR. locales, cañadas, etc)		
<input type="checkbox"/> SENDERO DE GRAN RECORRIDO (GR) nacional o internacional <input type="checkbox"/> SENDERO DE PEQUEÑO RECORRIDO (PR) (de hasta 30 km) <input type="checkbox"/> SENDERO LOCAL (SL) (hasta 10 km y una sola etapa) <input type="checkbox"/> SENDERO URBANO (SU) (parque, jardines, ciudad, etc)	Atributos específicos	
	LONGITUD	
	SEÑALIZACIÓN (Sí/No)	
	DENOMINACIÓN (del espacio)	
	Nº DE ETAPAS	
ZONA DE ACTIVIDAD FÍSICO-DEPORTIVA EN PLAYAS Y RIOS (Playas balizadas y equipadas en playas, rios, embalses, etc)		
<input type="checkbox"/> ZONAS PLAYAS NATURALES <input type="checkbox"/> ZONAS PLAYAS ARTIFICIALES <input type="checkbox"/> ZONA EN RIOS/LAGOS	Atributos específicos	
	Límite Zona de baño (Sí/No)	
	Equipamientos Juegos Deportivos	
	Zona delimitada varada (Si/No)	
ZONAS CON ITINERARIOS DE BTT (bicicletas de montaña)		
<input type="checkbox"/> ITINERARIO DE BICICLETA DE MONTAÑA	Atributos específicos	
	SEÑALIZACIÓN (Sí/No)	
	LONGITUD en m.	
OTRAS AREAS TERRESTRES		
<input type="checkbox"/> Otras Actividades Terrestres	Atributos específicos	
	DENOMINACIÓN	



Área de actividad





Área de actividad

CÓDIGO INSTALACIÓN	ESPACIO DEPORTIVO Nº	Nombre del espacio deportivo (si está repetido numéralo)	Espacio deportivo principal
18116511	2	CAMPO TIRO CON ARCO	<input checked="" type="checkbox"/>

ATRIBUTOS GENERALES

CERRAMIENTO (del espacio deportivo. No de la instalación en su conjunto)

- Espacio Abierto (sin cubierta o temporal. Globos, lonas, no cerramiento lateral)**
- Aire Libre (no dispone de ningún tipo de cubierta)
- Cerramiento estacional (tiene cerramiento pero solo en temporadas)
- Sólo Cubierto (tiene cubierta pero está abierto lateralmente))
- Recinto Cerrado (con cubierta y cerramiento lateral al menos hasta 2/3 partes)**
- Cerrado Fijo (cerramiento tradicional)
- Cubierta Móvil (la cubierta es móvil y permite cerrar en un momento dado)
- Cerramiento Textil (con lonas o similar no desmontables, no estacional)

Año de Construcción *

1992

Año de Remodelación *

0

* Se refiere al espacio deportivo no a la instalación.

Sistema de Calefacción

SI NO

Sistema de Climatización

SI NO

Altura libre (solo cubierto)

Actividad Deportiva Principal

Tiro Recorrido

Otras Actividades

ESTADO DE USO (del espacio deportivo. No de la instalación en su conjunto)

- En Uso (cuando funciona normalmente en su período de apertura)**
- En Uso (funciona normalmente durante gran parte del año)
- En Uso Estacional (funciona en la temporada normal de actividad)
- Fuera de Uso (no funciona normalmente en su periodo de apertura)**
- En Construcción (ha comenzado la obra pero todavía no está funcionando)
- En Remodelación (temporalmente fuera de uso por trabajos de adecuación)
- Fuera de Uso (cierre permanente con carácter indefinido)

ILUMINACIÓN (posibilidades de uso nocturno en función del alumbrado artificial)

- Permite Uso Nocturno (se puede desarrollar en su mayor parte la actividad)**
- Permite la Competición
- Permite Entrenamientos
- No Permite Uso Nocturno (cuando no hay o es parcial o insuficiente)**
- No Hay Iluminación
- Es Parcial o Insuficiente

PAVIMENTO (si hay varios el más representativo.)

- NATURAL (carácter natural sin proceso de prefabricación)**
- Tierra (pavimento original) Tierra Batida Ceniza
- Tierra Estabilizada Hierba Natural Arena
- Cantos Rodados/Rocas Nieve Hielo Otros
- MADERA (de madera o corcho adaptados a pavimentos deportivos)**
- Madera-Rígido (sobre solera rígida) Corcho-Rígido
- Madera-Elástica (sobre base elástica, rastreles) Corcho-Elástico
- Otros Pavimentos de madera
- HIERBA ARTIFICIAL**
- Agua (sin arena ni caucho) Arena Caucho Otros
- SINTÉTICOS (prefabricados o en obra, de PVC, caucho, poliuretano, latex, ...)**
- Sintético-Rígido Sintético-Elástico Otros
- METÁLICOS**
- Acero Inoxidable Acero (chapa) Aluminio Otros
- HORMIGONES Y AGLOMERADOS (pavimentos duros de composición aglomerada)**
- Hormigón (sin tratar) Hormigón Poroso Resina Acrílicas
- Hormigón (con tratamiento superficial) Asfalto Otros
- BALDOSAS Y SIMILAR (formado por piezas de cerámica, hormigón o piedra)**
- Baldosa Cerámica Baldosa Hormigón Terrazo
- Baldosa Asfáltica Loseta (gresite) Piedra Otros
- OTROS PAVIMENTOS**
- Moqueta Tatami Tapiz Fibra de Vidrio Otros

CONSERVACIÓN DEL PAVIMENTO

- Bueno
- Regular (alguna imperfección)
- Mal estado (no adecuado para la p.d.)
- Inservible (inviable para la p.d.)
- No permite la práctica deportiva

OBSERVACIONES



Área de actividad

<input checked="" type="checkbox"/> ÁREAS TERRESTRES											
ZONAS DE ESCALADA (espacio adaptado y equipado que aprovecha entornos rocosos naturales o determinadas infraestructuras)											
<input type="checkbox"/> ZONA DE ESCALADA	<table border="1"><thead><tr><th colspan="2">Atributos específicos</th></tr></thead><tbody><tr><td>SEÑALIZACIÓN (Sí/No)</td><td></td></tr><tr><td>Nº VIAS</td><td></td></tr><tr><td>DESNIVEL (altura en m.)</td><td></td></tr><tr><td>EQUIPADAS (Sí/No)</td><td></td></tr></tbody></table>	Atributos específicos		SEÑALIZACIÓN (Sí/No)		Nº VIAS		DESNIVEL (altura en m.)		EQUIPADAS (Sí/No)	
Atributos específicos											
SEÑALIZACIÓN (Sí/No)											
Nº VIAS											
DESNIVEL (altura en m.)											
EQUIPADAS (Sí/No)											
VÍAS FERRATAS (recorridos por espacios rocosos naturales equipados con elementos de progresión para poder trepar)											
<input type="checkbox"/> VÍA FERRATA	<table border="1"><thead><tr><th colspan="2">Atributos específicos</th></tr></thead><tbody><tr><td>SEÑALIZACIÓN (Sí/No)</td><td></td></tr><tr><td>Nº VIAS</td><td></td></tr><tr><td>DESNIVEL (altura en m.)</td><td></td></tr><tr><td>EQUIPADAS (Sí/No)</td><td></td></tr></tbody></table>	Atributos específicos		SEÑALIZACIÓN (Sí/No)		Nº VIAS		DESNIVEL (altura en m.)		EQUIPADAS (Sí/No)	
Atributos específicos											
SEÑALIZACIÓN (Sí/No)											
Nº VIAS											
DESNIVEL (altura en m.)											
EQUIPADAS (Sí/No)											
RUTA ECUESTRE (balizado, señalizado)											
<input type="checkbox"/> RUTA ECUESTRE	<table border="1"><thead><tr><th colspan="2">Atributos específicos</th></tr></thead><tbody><tr><td>SEÑALIZACIÓN (Sí/No)</td><td></td></tr><tr><td>LONGITUD</td><td></td></tr></tbody></table>	Atributos específicos		SEÑALIZACIÓN (Sí/No)		LONGITUD					
Atributos específicos											
SEÑALIZACIÓN (Sí/No)											
LONGITUD											
CAMPO DE RECORRIDO DE TIRO Y DE CAZA											
<input checked="" type="checkbox"/> CAMPO DE TIRO Y CAZA	<table border="1"><thead><tr><th colspan="2">Atributos específicos</th></tr></thead><tbody><tr><td>SUPERFICIE</td><td>0 m2.</td></tr></tbody></table>	Atributos específicos		SUPERFICIE	0 m2.						
Atributos específicos											
SUPERFICIE	0 m2.										
CAVIDADES											
<input type="checkbox"/> SIMAS <input type="checkbox"/> CUEVAS	<table border="1"><thead><tr><th colspan="2">Atributos específicos</th></tr></thead><tbody><tr><td>TURÍSTICAS (Sí/No)</td><td></td></tr><tr><td>LONGITUD</td><td></td></tr><tr><td>DESNIVEL</td><td></td></tr><tr><td>MAPA TOPOGRÁFICO (Sí/No)</td><td></td></tr></tbody></table>	Atributos específicos		TURÍSTICAS (Sí/No)		LONGITUD		DESNIVEL		MAPA TOPOGRÁFICO (Sí/No)	
Atributos específicos											
TURÍSTICAS (Sí/No)											
LONGITUD											
DESNIVEL											
MAPA TOPOGRÁFICO (Sí/No)											
VÍAS VERDES Y CAMINOS NATURALES											
<input type="checkbox"/> VÍAS VERDES (antiguas vías de ferrocarril adaptadas para el nuevo uso) <input type="checkbox"/> OTROS CAMINOS NATURALES (históricos, cañadas, rural, etc) <input type="checkbox"/> CAMINOS DE SIRGA (caminos laterales de servicio de canales de riego y navegación)	<table border="1"><thead><tr><th colspan="2">Atributos específicos</th></tr></thead><tbody><tr><td>SEÑALIZACIÓN (Sí/No)</td><td></td></tr><tr><td>DENOMINACIÓN</td><td></td></tr><tr><td>NÚMERO DE ETAPAS</td><td></td></tr></tbody></table>	Atributos específicos		SEÑALIZACIÓN (Sí/No)		DENOMINACIÓN		NÚMERO DE ETAPAS			
Atributos específicos											
SEÑALIZACIÓN (Sí/No)											
DENOMINACIÓN											
NÚMERO DE ETAPAS											
SENDEROS (GR. PR. locales, cañadas, etc)											
<input type="checkbox"/> SENDERO DE GRAN RECORRIDO (GR) nacional o internacional <input type="checkbox"/> SENDERO DE PEQUEÑO RECORRIDO (PR) (de hasta 30 km) <input type="checkbox"/> SENDERO LOCAL (SL) (hasta 10 km y una sola etapa) <input type="checkbox"/> SENDERO URBANO (SU) (parque, jardines, ciudad, etc)	<table border="1"><thead><tr><th colspan="2">Atributos específicos</th></tr></thead><tbody><tr><td>LONGITUD</td><td></td></tr><tr><td>SEÑALIZACIÓN (Sí/No)</td><td></td></tr><tr><td>DENOMINACIÓN (del espacio)</td><td></td></tr><tr><td>Nº DE ETAPAS</td><td></td></tr></tbody></table>	Atributos específicos		LONGITUD		SEÑALIZACIÓN (Sí/No)		DENOMINACIÓN (del espacio)		Nº DE ETAPAS	
Atributos específicos											
LONGITUD											
SEÑALIZACIÓN (Sí/No)											
DENOMINACIÓN (del espacio)											
Nº DE ETAPAS											
ZONA DE ACTIVIDAD FÍSICO-DEPORTIVA EN PLAYAS Y RIOS (Playas balizadas y equipadas en playas, rios, embalses, etc)											
<input type="checkbox"/> ZONAS PLAYAS NATURALES <input type="checkbox"/> ZONAS PLAYAS ARTIFICIALES <input type="checkbox"/> ZONA EN RIOS/LAGOS	<table border="1"><thead><tr><th colspan="2">Atributos específicos</th></tr></thead><tbody><tr><td>Límite Zona de baño (Sí/No)</td><td></td></tr><tr><td>Equipamientos Juegos Deportivos</td><td></td></tr><tr><td>Zona delimitada varada (Si/No)</td><td></td></tr></tbody></table>	Atributos específicos		Límite Zona de baño (Sí/No)		Equipamientos Juegos Deportivos		Zona delimitada varada (Si/No)			
Atributos específicos											
Límite Zona de baño (Sí/No)											
Equipamientos Juegos Deportivos											
Zona delimitada varada (Si/No)											
ZONAS CON ITINERARIOS DE BTT (bicicletas de montaña)											
<input type="checkbox"/> ITINERARIO DE BICICLETA DE MONTAÑA	<table border="1"><thead><tr><th colspan="2">Atributos específicos</th></tr></thead><tbody><tr><td>SEÑALIZACIÓN (Sí/No)</td><td></td></tr><tr><td>LONGITUD en m.</td><td></td></tr></tbody></table>	Atributos específicos		SEÑALIZACIÓN (Sí/No)		LONGITUD en m.					
Atributos específicos											
SEÑALIZACIÓN (Sí/No)											
LONGITUD en m.											
OTRAS AREAS TERRESTRES											
<input type="checkbox"/> Otras Actividades Terrestres	<table border="1"><thead><tr><th colspan="2">Atributos específicos</th></tr></thead><tbody><tr><td>DENOMINACIÓN</td><td></td></tr></tbody></table>	Atributos específicos		DENOMINACIÓN							
Atributos específicos											
DENOMINACIÓN											



Área de actividad



Espacios Complementarios

CÓDIGO INSTALACIÓN 18116511	ESPACIO COMPLEMENTARIO Nº 1	Nombre del espacio complementario (si está repetido numéralo) ALMACEN
---------------------------------------	---------------------------------------	---

NOMBRE DE TODOS LOS ESPACIOS DEPORTIVOS A QUE DA SERVICIO ESTE ESPACIO COMPLEMENTARIO ROCODROMO BOULDER
--

ATRIBUTOS GENERALES

ESTADO DE USO (del espacio deportivo. No de la instalación en su conjunto)	Año de Construcción * 1992	Año de Remodelación * 0
<input checked="" type="checkbox"/> En Uso (cuando funciona normalmente en su periodo de apertura) <input checked="" type="checkbox"/> En Uso (funciona normalmente durante gran parte del año) <input type="checkbox"/> En Uso Estacional (funciona en la temporada normal de actividad) <input type="checkbox"/> Fuera de Uso (no funciona normalmente en su periodo de apertura) <input type="checkbox"/> En Construcción (ha comenzado la obra pero todavía no está funcionando) <input type="checkbox"/> En Remodelación (temporalmente fuera de uso por trabajos de adecuación) <input type="checkbox"/> Fuera de Uso (cierre permanente con carácter indefinido)	* Se refiere al espacio complementario no a la instalación.	
CONSERVACIÓN (estado general de conservación, no limpieza)	OBSERVACIONES	
<input checked="" type="checkbox"/> Bueno <input type="checkbox"/> Regular (alguna imperfección pero no impide el uso normal) <input type="checkbox"/> Mal estado (no adecuado para el desarrollo normal de la actividad) <input type="checkbox"/> Inservible (inviabile para la realización de la actividad)		

ESPACIOS COMPLEMENTARIOS GENERALES

VESTUARIOS (se censará por separado cada bloque de conjunto de vestuarios que tenga un funcionamiento homogéneo e independiente)				
<input type="checkbox"/> VESTUARIOS	Atributos específicos			
	Nº VESTUARIOS COLECTIVOS		Nº CABINAS INDIVIDUALES	Nº DUCHAS
	Nº VESTUARIOS INDIVIDUALES		Nº TAQUILLAS INDIVIDUALES	Nº LAVABOS
	SUPERFICIE		Nº DE URINARIOS	Nº INODOROS
	SISTEMA DE PRODUCCIÓN DE ACS	Gasoil <input type="checkbox"/> Gas natural <input type="checkbox"/> Biomasa <input type="checkbox"/> Placas solares <input type="checkbox"/> Otros :		

ASEOS PÚBLICOS (se censará cada uno de los módulos de servicios diferenciados)

<input type="checkbox"/> ASEOS PÚBLICOS	Atributos específicos		
	PÚBLICOS	<input type="checkbox"/>	Nº DE URINARIOS
	DEPORTISTAS	<input type="checkbox"/>	Nº LAVABOS
	COMÚN	<input type="checkbox"/>	Nº DE INODOROS

ALMACEN DEPORTIVO (se diferencia del almacen general en que éste tiene una relación directa con los espacios deportivos asociados)

<input checked="" type="checkbox"/> ALMACEN DEPORTIVO	Atributos específicos			
	SUPERFICIE	12	VENTILACIÓN NATURAL	0
	ALTURA	5	LUX DE ILUMINACIÓN	
	PUERTA DIRECTA	-1	Nº RENOVACIONES AIRE /HORA	

ALMACEN MANTENIMIENTO

<input type="checkbox"/> ALMACEN MANTENIMIENTO	Atributos específicos			
	SUPERFICIE		VENTILACIÓN NATURAL	
	ALTURA		LUX DE ILUMINACIÓN	
	PUERTA DIRECTA		Nº RENOVACIONES AIRE /HORA	

GRADAS (se censará cada tipo por separado en cada instalación)

<input type="checkbox"/> GRADAS DE ESPECTADORES	Atributos específicos				
	GRADA FIJA	<input type="checkbox"/>	CUBIERTA TOTAL	<input type="checkbox"/>	Nº DE PLAZAS SENTADOS
	GRADA MÓVIL	<input type="checkbox"/>	CUBIERTA PARCIAL	<input type="checkbox"/>	Nº DE PLAZAS DE PIE
	GRADA MIXTA	<input type="checkbox"/>	SIN CUBIERTA	<input type="checkbox"/>	



Espacios Complementarios

ESPACIOS COMPLEMENTARIOS ESPECÍFICOS (característicos de determinadas instalaciones deportivas)

REMONTES (cable esquí)

<input type="checkbox"/> REMONTE	Atributos específicos			
	LONGITUD		CAPACIDAD	
	DESNIVEL		DENOMINACIÓN	

ZONA VARADA EN PLAYA

<input type="checkbox"/> ZONA VARADA	Atributos específicos				
	PASILLO ACCESO ESTACIONAL	<input type="checkbox"/>	PASILLO ACCESO PERMANENTE	<input type="checkbox"/>	SUPERFICIE

AERÓDROMOS

<input type="checkbox"/> AERÓDROMO	Atributos específicos				
	Nº DE PISTAS		ANCHURA		PAVIMENTO PISTA PRINCIPAL
	TALLER	<input type="checkbox"/>	TORRE DE CONTROL	<input type="checkbox"/>	
	LONGITUD		Nº DE HANGARES		

REFUGIO DE MONTAÑA

<input type="checkbox"/> REFUGIO	Atributos específicos			
	COTA ALTURA		NOMBRE OFICIAL	
	GUARDA (Si/No)	<input type="checkbox"/>	Nº DE PLAZAS	
	COCINA (Si/No)	<input type="checkbox"/>		

PUERTOS E INSTALACIONES NAÚTICAS

<input type="checkbox"/>	Atributos específicos							
	ELECTRICIDAD	<input type="checkbox"/>	PANTALAN	<input type="checkbox"/>	DIQUE SECO	<input type="checkbox"/>	ELEVADOR	<input type="checkbox"/>
	VARADERO	<input type="checkbox"/>	GASOLINERA	<input type="checkbox"/>	RAMPA	<input type="checkbox"/>	AGUA POTABLE	<input type="checkbox"/>
	Nº DE AMARRES				CALADO DE LA BOCANA			

OTROS

<input type="checkbox"/> PALOMAR	SUPERFICIE		<input type="checkbox"/> CABALLERIZAS	Nº DE PLAZAS	
---	------------	--	--	--------------	--



Instalación deportiva

CÓDIGO INSTALACIÓN 18116512	<input type="checkbox"/> BAJA El año : 0	<input type="checkbox"/> ALTA	
Instalación del censo 97 que ya no existe		Instalación que no está en censo provisional 05	
Comunidad Autónoma ANDALUCÍA	Provincia GRANADA	Municipio (obligatorio) Lanjarón	Zonas GR-6 ALPUJARRA GRANADINA
Núcleo de Población LANJARON *DISEMINADO*	Distrito	Barrio	
Nombre oficial de la instalación (obligatorio) SENDERO CERRO DEL CABALLO		Nombre por el que es conocida la instalación (si es distinto)	
Dirección : vía, número, código postal (obligatorio) Nº: Código postal 18420		Año de Inicio de la Actividad Deportiva (4dígitos) 1992	
Teléfono	Fax	E-Mail	Página Web
Coordenadas Geográficas (X,Y,Z) en el punto de acceso a la instalación			
Latitud : 365517,2	Longitud : 32815,94	Altura : 642,3	UTMX: 455985,13 UTM Y: 4088932,92
Situación de la Instalación (elegir una)			
Urbana : <input type="radio"/>	Periférica (borde urbana) : <input checked="" type="radio"/>	No Urbana : <input type="radio"/>	
Accesibilidad (sobre todo para las sillas de ruedas)			
Deportistas :	<input type="checkbox"/> Tienen acceso desde el exterior <input type="checkbox"/> Pueden circular por el interior <input type="checkbox"/> Tienen vestuarios adaptados	Visitantes/Espectadores :	<input type="checkbox"/> Tienen acceso desde el exterior <input type="checkbox"/> Pueden circular por el interior <input type="checkbox"/> Tienen aseos adaptados
Régimen de Acceso a la Instalación (se pueden marcar más de una opción)			
<input checked="" type="checkbox"/> Libre Gratuito	<input type="checkbox"/> Libre pagando entrada (un uso o bono)	<input type="checkbox"/> Libre pagando cuota de abono	<input type="checkbox"/> Restringido a Alumnos (de un centro de enseñanza) <input type="checkbox"/> Restringido a residentes (del edificio o establecimiento turístico) <input type="checkbox"/> Restringido a trabajadores o accionistas
Usuarios que utilizan la instalación (se puede marcar más de una opción)			
<input type="checkbox"/> Escolares (grupos de centros de enseñanza) <input checked="" type="checkbox"/> Deportistas en general (usuarios individuales o en grupo) <input checked="" type="checkbox"/> Deportistas de competición (federados o similar)			
Propiedad de la Instalación (Nombre del propietario (en caso de no saberlo, el del suelo). Si es un particular se pondrá PARTICULAR)			
<input checked="" type="checkbox"/> PROPIEDAD PÚBLICA			
<input type="checkbox"/> Administración General del Estado <input type="checkbox"/> Consejo Superior de Deportes (CSD) <input type="checkbox"/> Universidad Nacional de Enseñanza a Distancia <input type="checkbox"/> M. de Defensa (instalación propiedad de las FFAA) <input type="checkbox"/> M. de Defensa IES y Centros Públicos de Enseñanza <input type="checkbox"/> M. de Defensa Academias Militares <input type="checkbox"/> M. de Interior (Policia Nacional y Guardia Civil) <input type="checkbox"/> M. de Interior Instituciones penitenciarias <input type="checkbox"/> M. de Interior Academias de Formación Policial <input type="checkbox"/> Otros ministerios <input type="checkbox"/> Organismos Autónomos distintos del CSD <input type="checkbox"/> Empresas propiedad del estado <input type="checkbox"/> Otros		<input type="checkbox"/> Administración Autonómica <input type="checkbox"/> Comunidad Autónoma <input type="checkbox"/> Institutos de Enseñanza Secundaria (IES) <input type="checkbox"/> Centros de Educación Infantil (de 0 a 3 años) <input type="checkbox"/> Policía Autonómica <input type="checkbox"/> Universidades Públicas <input type="checkbox"/> Empresas propiedad de C.C.A.A. <input type="checkbox"/> Otros	
		<input checked="" type="checkbox"/> Administración Local <input checked="" type="checkbox"/> Ayuntamiento (propiedad municipal) <input type="checkbox"/> Centro de Educación Infantil y Primaria (CEIP) <input type="checkbox"/> Institutos de Enseñanza Secundaria (IES) <input type="checkbox"/> Centros de Educación Infantil (de 0 a 3 años) <input type="checkbox"/> Entidades Locales Menores <input type="checkbox"/> Comarcas. Mancomunidades o Feder. Municipios <input type="checkbox"/> Diputaciones <input type="checkbox"/> Centro de Educación Infantil y Primaria (CEIP) <input type="checkbox"/> Institutos de Enseñanza Secundaria (IES) <input type="checkbox"/> Centros de Educación Infantil (de 0 a 3 años) <input type="checkbox"/> Empresas propiedad de la Adm. Local. <input type="checkbox"/> Otros	



Instalación deportiva

<input type="checkbox"/> PROPIEDAD PRIVADA	
<input type="checkbox"/> Privados Deportivos (asociativos o empresas) <ul style="list-style-type: none"><input type="checkbox"/> Asociativos<ul style="list-style-type: none"><input type="checkbox"/> Fundaciones Deportivas<input type="checkbox"/> Federaciones Deportivas<ul style="list-style-type: none"><input type="checkbox"/> Nacional<input type="checkbox"/> Autonómica<input type="checkbox"/> Local<input type="checkbox"/> Clubes<input type="checkbox"/> Asociaciones y Agrupaciones<input type="checkbox"/> Peñas<input type="checkbox"/> Otros<input type="checkbox"/> Empresas cuyo fin sea el deporte<ul style="list-style-type: none"><input type="checkbox"/> Sociedades Anónimas Deportivas<input type="checkbox"/> Sociedades Empresariales Deportivas<input type="checkbox"/> Otras	<input type="checkbox"/> Privados No Deportivos (otros fines no deportivos) <ul style="list-style-type: none"><input type="checkbox"/> Educativos (incluye todos los tipos de enseñanza)<ul style="list-style-type: none"><input type="checkbox"/> Universidades<input type="checkbox"/> Colegios privados concertados (con subvención)<input type="checkbox"/> Colegios privados<input type="checkbox"/> Guarderías<input type="checkbox"/> Otros<input type="checkbox"/> Religiosos (inst. religiosas que no sean de enseñanza)<input type="checkbox"/> Sociedades Empresariales (para sus trabajadores)<input type="checkbox"/> Residenciales<input type="checkbox"/> Turísticos (hostelería y turismo, como hoteles, etc)<input type="checkbox"/> Otros

GESTIÓN DE LA INSTALACIÓN (Nombre del gestor (en caso de no saberlo, el del suelo). Si es un particular se pondrá PARTICULAR)
--

<input checked="" type="checkbox"/> GESTIÓN PÚBLICA	
<input type="checkbox"/> Administración General del Estado <ul style="list-style-type: none"><input type="checkbox"/> Consejo Superior de Deportes (CSD)<input type="checkbox"/> Universidad Nacional de Enseñanza a Distancia<input type="checkbox"/> M. de Defensa (instalación propiedad de las FFAA)<ul style="list-style-type: none"><input type="checkbox"/> M. de Defensa IES y Centros Públicos de Enseñanza<input type="checkbox"/> M. de Defensa Academias Militares<input type="checkbox"/> M. de Interior (Policía Nacional y Guardia Civil)<ul style="list-style-type: none"><input type="checkbox"/> M. de Interior Instituciones penitenciarias<input type="checkbox"/> M. de Interior Academias de Formación Policial<input type="checkbox"/> Otros ministerios<input type="checkbox"/> Organismos Autónomos distintos del CSD<input type="checkbox"/> Empresas propiedad del estado<input type="checkbox"/> Otros	<input type="checkbox"/> Administración Autónoma <ul style="list-style-type: none"><input type="checkbox"/> Comunidad Autónoma<ul style="list-style-type: none"><input type="checkbox"/> Institutos de Enseñanza Secundaria (IES)<input type="checkbox"/> Centros de Educación Infantil (de 0 a 3 años)<input type="checkbox"/> Policía Autónoma<input type="checkbox"/> Universidades Públicas<input type="checkbox"/> Empresas propiedad de C.C.A.A.<input type="checkbox"/> Otros
	<input checked="" type="checkbox"/> Administración Local <ul style="list-style-type: none"><input checked="" type="checkbox"/> Ayuntamiento (propiedad municipal)<ul style="list-style-type: none"><input type="checkbox"/> Centro de Educación Infantil y Primaria (CEIP)<input type="checkbox"/> Institutos de Enseñanza Secundaria (IES)<input type="checkbox"/> Centros de Educación Infantil (de 0 a 3 años)<input type="checkbox"/> Entidades Locales Menores<input type="checkbox"/> Comarcas. Mancomunidades o Feder. Municipios<input type="checkbox"/> Diputaciones<ul style="list-style-type: none"><input type="checkbox"/> Centro de Educación Infantil y Primaria (CEIP)<input type="checkbox"/> Institutos de Enseñanza Secundaria (IES)<input type="checkbox"/> Centros de Educación Infantil (de 0 a 3 años)<input type="checkbox"/> Empresas propiedad de la Adm. Local.<input type="checkbox"/> Otros

<input type="checkbox"/> GESTIÓN PRIVADA	
<input type="checkbox"/> Privados Deportivos (asociativos o empresas) <ul style="list-style-type: none"><input type="checkbox"/> Asociativos<ul style="list-style-type: none"><input type="checkbox"/> Fundaciones Deportivas<input type="checkbox"/> Federaciones Deportivas<ul style="list-style-type: none"><input type="checkbox"/> Nacional<input type="checkbox"/> Autonómica<input type="checkbox"/> Local<input type="checkbox"/> Clubes<input type="checkbox"/> Asociaciones y Agrupaciones<input type="checkbox"/> Peñas<input type="checkbox"/> Otros<input type="checkbox"/> Empresas cuyo fin sea el deporte<ul style="list-style-type: none"><input type="checkbox"/> Sociedades Anónimas Deportivas<input type="checkbox"/> Sociedades Empresariales Deportivas<input type="checkbox"/> Otras	<input type="checkbox"/> Privados No Deportivos (otros fines no deportivos) <ul style="list-style-type: none"><input type="checkbox"/> Educativos (incluye todos los tipos de enseñanza)<ul style="list-style-type: none"><input type="checkbox"/> Universidades<input type="checkbox"/> Colegios privados concertados (con subvención)<input type="checkbox"/> Colegios privados<input type="checkbox"/> Guarderías<input type="checkbox"/> Otros<input type="checkbox"/> Religiosos (inst. religiosas que no sean de enseñanza)<input type="checkbox"/> Sociedades Empresariales (para sus trabajadores)<input type="checkbox"/> Residenciales<input type="checkbox"/> Turísticos (hostelería y turismo, como hoteles, etc)<input type="checkbox"/> Otros



Instalación deportiva

USA ENERGÍA RENOVABLE

Placa Solar Termica Placa Solar Fotovoltaica Eólica Hidráulica Biomasa

COMPLEJO DEPORTIVO

Pertenece a un Complejo Deportivo : No Nombre Complejo:

SITUACION URBANISTICA	Planteamiento que le afecta:	
	Clasificación del suelo:	
	Calificación del suelo:	

CONDICIONES URBANISTICAS	Condiciones del Solar	Calzada pavimentada	<input type="checkbox"/>
		Encintado de aceras	<input type="checkbox"/>
		Suministro de agua	<input type="checkbox"/>
		Alcantarillado	<input type="checkbox"/>
		Electricidad	<input type="checkbox"/>
		Alumbrado público	<input type="checkbox"/>
	Parcelación	Superficie del solar:	
		Parcela mínima :	
		Proyectado :	

			Normas	Proyectado
CONDICIONES DE LA EDIFICACIÓN	OCUPACIÓN	Ocupación	%	%
		Fondo máximo edificable	m	m
		Dimensión patios	m	
	ALTURAS	Altura máxima en m	m	
		Nº max de plantas		
		Planta baja incl. semisótano	m	
		Alt. semisó. a cara inf. forjado	m	
	EDIFICABILIDAD	Uso distinto residencial		
		Uso residencial	m2/m2	m2/m2
	SITUACIÓN DE LAS EDIFICACIONES	Retranqueos a fachada		
Otros retranqueos				
TIPOLOGÍA			m	

CUMPLIMIENTO NORMATIVA TÉCNICA	Protección contra incendios	Bies	<input type="checkbox"/>
		Extintores	<input type="checkbox"/>
		Detección de incendios	<input type="checkbox"/>
	Accesibilidad	Adaptación de Aseos	<input type="checkbox"/>
		Adaptación de Vestuarios	<input type="checkbox"/>
		Pasillos	<input type="checkbox"/>
		Accesos exteriores	<input type="checkbox"/>
	Reglamento de espectáculos públicos	Señalización evacuación	<input type="checkbox"/>
		Alumbrado de emergencia	<input type="checkbox"/>
		Grupo electrógeno	<input type="checkbox"/>
		Plan de emergencia	<input type="checkbox"/>



Instalación deportiva

ATENCIÓN ADMINISTRATIVA	Persona de atención al usuario	<input type="checkbox"/>
	Archivo e historial de cada usuario	<input type="checkbox"/>
	Archivos informatizados	<input type="checkbox"/>
	Despachos para atención confidencial	<input type="checkbox"/>
	Posibilidad de pago con tarjeta de crédito	<input type="checkbox"/>
	Relaciones públicas para atención a usuarios	<input type="checkbox"/>
	Conexión a Internet	<input type="checkbox"/>
	Prensa escrita	<input type="checkbox"/>

INFORMACION ADICIONAL

- | | | |
|--|--|---|
| <input type="checkbox"/> Transporte Colectivo (parada cercana) | <input type="checkbox"/> Servicios Comerciales | <input type="checkbox"/> Masaje |
| <input type="checkbox"/> Integrado en centro sociocultural | <input type="checkbox"/> Control de Acceso | <input type="checkbox"/> Aula de Formación |
| <input type="checkbox"/> Protección contra Incendios | <input type="checkbox"/> Salón de Actos | <input type="checkbox"/> Sauna |
| <input type="checkbox"/> Taller de Mantenimiento | <input type="checkbox"/> Centro Médico | <input type="checkbox"/> Hidromasaje |
| <input type="checkbox"/> Almacén General | <input type="checkbox"/> Enfermería | <input type="checkbox"/> Baño Turco |
| <input type="checkbox"/> Aparcamiento (propio o cercano) | <input type="checkbox"/> Fisioterapia | <input type="checkbox"/> Ducha Ciclónica |
| <input type="checkbox"/> Oficinas | <input type="checkbox"/> Estética | <input type="checkbox"/> Sala de Lectura |
| <input type="checkbox"/> Bar | <input type="checkbox"/> Peluquería | <input type="checkbox"/> Sala de Exposiciones |
| <input type="checkbox"/> Restaurante | <input type="checkbox"/> Zona Infantil | <input type="checkbox"/> Otros: |

Observaciones

SISTEMAS DE GESTIÓN	Sistemas Informáticos de Gestión	Programa a medida	<input type="radio"/>
		Programa propio	<input type="radio"/>
		No existe	<input type="radio"/>
	Estado de Hardware (5)	Óptimo	<input type="radio"/>
		Bueno	<input type="radio"/>
		Malo	<input type="radio"/>
	Control de Acceso	Mecanismo automático	<input type="radio"/>
		Mecanismo manual	<input type="radio"/>
		No existe	<input type="radio"/>



Área de actividad

CÓDIGO INSTALACIÓN	ESPACIO DEPORTIVO Nº	Nombre del espacio deportivo (si está repetido numéralo)	Espacio deportivo principal
18116512	1	SENDERO	<input checked="" type="checkbox"/>

ATRIBUTOS GENERALES

CERRAMIENTO (del espacio deportivo. No de la instalación en su conjunto)

- Espacio Abierto (sin cubierta o temporal. Globos, lonas, no cerramiento lateral)**
- Aire Libre (no dispone de ningún tipo de cubierta)
- Cerramiento estacional (tiene cerramiento pero solo en temporadas)
- Sólo Cubierto (tiene cubierta pero está abierto lateralmente))
- Recinto Cerrado (con cubierta y cerramiento lateral al menos hasta 2/3 partes)**
- Cerrado Fijo (cerramiento tradicional)
- Cubierta Móvil (la cubierta es móvil y permite cerrar en un momento dado)
- Cerramiento Textil (con lonas o similar no desmontables, no estacional)

Año de Construcción *

1992

Año de Remodelación *

0

* Se refiere al espacio deportivo no a la instalación.

Sistema de Calefacción

SI NO

Sistema de Climatización

SI NO

Altura libre (solo cubierto)

Actividad Deportiva Principal

Senderismo

Otras Actividades

ESTADO DE USO (del espacio deportivo. No de la instalación en su conjunto)

- En Uso (cuando funciona normalmente en su período de apertura)**
- En Uso (funciona normalmente durante gran parte del año)
- En Uso Estacional (funciona en la temporada normal de actividad)
- Fuera de Uso (no funciona normalmente en su periodo de apertura)**
- En Construcción (ha comenzado la obra pero todavía no está funcionando)
- En Remodelación (temporalmente fuera de uso por trabajos de adecuación)
- Fuera de Uso (cierre permanente con carácter indefinido)

ILUMINACIÓN (posibilidades de uso nocturno en función del alumbrado artificial)

- Permite Uso Nocturno (se puede desarrollar en su mayor parte la actividad)**
- Permite la Competición
- Permite Entrenamientos
- No Permite Uso Nocturno (cuando no hay o es parcial o insuficiente)**
- No Hay Iluminación
- Es Parcial o Insuficiente

PAVIMENTO (si hay varios el más representativo.)

- NATURAL (carácter natural sin proceso de prefabricación)**
- Tierra (pavimento original) Tierra Batida Ceniza
- Tierra Estabilizada Hierba Natural Arena
- Cantos Rodados/Rocas Nieve Hielo Otros
- MADERA (de madera o corcho adaptados a pavimentos deportivos)**
- Madera-Rígido (sobre solera rígida) Corcho-Rígido
- Madera-Elástica (sobre base elástica, rastreles) Corcho-Elástico
- Otros Pavimentos de madera
- HIERBA ARTIFICIAL**
- Agua (sin arena ni caucho) Arena Caucho Otros
- SINTÉTICOS (prefabricados o en obra, de PVC, caucho, poliuretano, latex, ...)**
- Sintético-Rígido Sintético-Elástico Otros
- METÁLICOS**
- Acero Inoxidable Acero (chapa) Aluminio Otros
- HORMIGONES Y AGLOMERADOS (pavimentos duros de composición aglomerada)**
- Hormigón (sin tratar) Hormigón Poroso Resina Acrílicas
- Hormigón (con tratamiento superficial) Asfalto Otros
- BALDOSAS Y SIMILAR (formado por piezas de cerámica, hormigón o piedra)**
- Baldosa Cerámica Baldosa Hormigón Terrazo
- Baldosa Asfáltica Loseta (gresite) Piedra Otros
- OTROS PAVIMENTOS**
- Moqueta Tatami Tapiz Fibra de Vidrio Otros

CONSERVACIÓN DEL PAVIMENTO

- Bueno
- Regular (alguna imperfección)
- Mal estado (no adecuado para la p.d.)
- Inservible (inviabile para la p.d.)
- No permite la práctica deportiva

OBSERVACIONES



Área de actividad

<input checked="" type="checkbox"/> ÁREAS TERRESTRES											
ZONAS DE ESCALADA (espacio adaptado y equipado que aprovecha entornos rocosos naturales o determinadas infraestructuras)											
<input type="checkbox"/> ZONA DE ESCALADA	<table border="1"><thead><tr><th colspan="2">Atributos específicos</th></tr></thead><tbody><tr><td>SEÑALIZACIÓN (Sí/No)</td><td></td></tr><tr><td>Nº VIAS</td><td></td></tr><tr><td>DESNIVEL (altura en m.)</td><td></td></tr><tr><td>EQUIPADAS (Sí/No)</td><td></td></tr></tbody></table>	Atributos específicos		SEÑALIZACIÓN (Sí/No)		Nº VIAS		DESNIVEL (altura en m.)		EQUIPADAS (Sí/No)	
Atributos específicos											
SEÑALIZACIÓN (Sí/No)											
Nº VIAS											
DESNIVEL (altura en m.)											
EQUIPADAS (Sí/No)											
VÍAS FERRATAS (recorridos por espacios rocosos naturales equipados con elementos de progresión para poder trepar)											
<input type="checkbox"/> VÍA FERRATA	<table border="1"><thead><tr><th colspan="2">Atributos específicos</th></tr></thead><tbody><tr><td>SEÑALIZACIÓN (Sí/No)</td><td></td></tr><tr><td>Nº VIAS</td><td></td></tr><tr><td>DESNIVEL (altura en m.)</td><td></td></tr><tr><td>EQUIPADAS (Sí/No)</td><td></td></tr></tbody></table>	Atributos específicos		SEÑALIZACIÓN (Sí/No)		Nº VIAS		DESNIVEL (altura en m.)		EQUIPADAS (Sí/No)	
Atributos específicos											
SEÑALIZACIÓN (Sí/No)											
Nº VIAS											
DESNIVEL (altura en m.)											
EQUIPADAS (Sí/No)											
RUTA ECUESTRE (balizado, señalizado)											
<input type="checkbox"/> RUTA ECUESTRE	<table border="1"><thead><tr><th colspan="2">Atributos específicos</th></tr></thead><tbody><tr><td>SEÑALIZACIÓN (Sí/No)</td><td></td></tr><tr><td>LONGITUD</td><td></td></tr></tbody></table>	Atributos específicos		SEÑALIZACIÓN (Sí/No)		LONGITUD					
Atributos específicos											
SEÑALIZACIÓN (Sí/No)											
LONGITUD											
CAMPO DE RECORRIDO DE TIRO Y DE CAZA											
<input type="checkbox"/> CAMPO DE TIRO Y CAZA	<table border="1"><thead><tr><th colspan="2">Atributos específicos</th></tr></thead><tbody><tr><td>SUPERFICIE</td><td></td></tr></tbody></table>	Atributos específicos		SUPERFICIE							
Atributos específicos											
SUPERFICIE											
CAVIDADES											
<input type="checkbox"/> SIMAS <input type="checkbox"/> CUEVAS	<table border="1"><thead><tr><th colspan="2">Atributos específicos</th></tr></thead><tbody><tr><td>TURÍSTICAS (Sí/No)</td><td></td></tr><tr><td>LONGITUD</td><td></td></tr><tr><td>DESNIVEL</td><td></td></tr><tr><td>MAPA TOPOGRÁFICO (Sí/No)</td><td></td></tr></tbody></table>	Atributos específicos		TURÍSTICAS (Sí/No)		LONGITUD		DESNIVEL		MAPA TOPOGRÁFICO (Sí/No)	
Atributos específicos											
TURÍSTICAS (Sí/No)											
LONGITUD											
DESNIVEL											
MAPA TOPOGRÁFICO (Sí/No)											
VÍAS VERDES Y CAMINOS NATURALES											
<input type="checkbox"/> VÍAS VERDES (antiguas vías de ferrocarril adaptadas para el nuevo uso) <input type="checkbox"/> OTROS CAMINOS NATURALES (históricos, cañadas, rural, etc) <input type="checkbox"/> CAMINOS DE SIRGA (caminos laterales de servicio de canales de riego y navegación)	<table border="1"><thead><tr><th colspan="2">Atributos específicos</th></tr></thead><tbody><tr><td>SEÑALIZACIÓN (Sí/No)</td><td></td></tr><tr><td>DENOMINACIÓN</td><td></td></tr><tr><td>NÚMERO DE ETAPAS</td><td></td></tr></tbody></table>	Atributos específicos		SEÑALIZACIÓN (Sí/No)		DENOMINACIÓN		NÚMERO DE ETAPAS			
Atributos específicos											
SEÑALIZACIÓN (Sí/No)											
DENOMINACIÓN											
NÚMERO DE ETAPAS											
SENDEROS (GR. PR. locales, cañadas, etc)											
<input type="checkbox"/> SENDERO DE GRAN RECORRIDO (GR) nacional o internacional <input checked="" type="checkbox"/> SENDERO DE PEQUEÑO RECORRIDO (PR) (de hasta 30 km) <input type="checkbox"/> SENDERO LOCAL (SL) (hasta 10 km y una sola etapa) <input type="checkbox"/> SENDERO URBANO (SU) (parque, jardines, ciudad, etc)	<table border="1"><thead><tr><th colspan="2">Atributos específicos</th></tr></thead><tbody><tr><td>LONGITUD</td><td>18000 m.</td></tr><tr><td>SEÑALIZACIÓN (Sí/No)</td><td>No</td></tr><tr><td>DENOMINACIÓN (del espacio)</td><td></td></tr><tr><td>Nº DE ETAPAS</td><td>0</td></tr></tbody></table>	Atributos específicos		LONGITUD	18000 m.	SEÑALIZACIÓN (Sí/No)	No	DENOMINACIÓN (del espacio)		Nº DE ETAPAS	0
Atributos específicos											
LONGITUD	18000 m.										
SEÑALIZACIÓN (Sí/No)	No										
DENOMINACIÓN (del espacio)											
Nº DE ETAPAS	0										
ZONA DE ACTIVIDAD FÍSICO-DEPORTIVA EN PLAYAS Y RIOS (Playas balizadas y equipadas en playas, rios, embalses, etc)											
<input type="checkbox"/> ZONAS PLAYAS NATURALES <input type="checkbox"/> ZONAS PLAYAS ARTIFICIALES <input type="checkbox"/> ZONA EN RIOS/LAGOS	<table border="1"><thead><tr><th colspan="2">Atributos específicos</th></tr></thead><tbody><tr><td>Límite Zona de baño (Sí/No)</td><td></td></tr><tr><td>Equipamientos Juegos Deportivos</td><td></td></tr><tr><td>Zona delimitada varada (Si/No)</td><td></td></tr></tbody></table>	Atributos específicos		Límite Zona de baño (Sí/No)		Equipamientos Juegos Deportivos		Zona delimitada varada (Si/No)			
Atributos específicos											
Límite Zona de baño (Sí/No)											
Equipamientos Juegos Deportivos											
Zona delimitada varada (Si/No)											
ZONAS CON ITINERARIOS DE BTT (bicicletas de montaña)											
<input type="checkbox"/> ITINERARIO DE BICICLETA DE MONTAÑA	<table border="1"><thead><tr><th colspan="2">Atributos específicos</th></tr></thead><tbody><tr><td>SEÑALIZACIÓN (Sí/No)</td><td></td></tr><tr><td>LONGITUD en m.</td><td></td></tr></tbody></table>	Atributos específicos		SEÑALIZACIÓN (Sí/No)		LONGITUD en m.					
Atributos específicos											
SEÑALIZACIÓN (Sí/No)											
LONGITUD en m.											
OTRAS AREAS TERRESTRES											
<input type="checkbox"/> Otras Actividades Terrestres	<table border="1"><thead><tr><th colspan="2">Atributos específicos</th></tr></thead><tbody><tr><td>DENOMINACIÓN</td><td></td></tr></tbody></table>	Atributos específicos		DENOMINACIÓN							
Atributos específicos											
DENOMINACIÓN											



Área de actividad

DIAGNOSTICO DE SENDEROS

PR-A nº / GR nº / SL / Otro

PR

PROMOTOR

Promotor AYUNTAMIENTO DE LANJARON

Representante

Domicilio

Municipio

Tfno

CIF

Titularidad de los caminos

Naturaleza Jurídica de los terrenos

Fecha de Ejecucion

Fecha de Homologacion

Existe topografía

Organismo de publicación Topografía

MANTENIMIENTO

Entidad que realiza el Mantenimient

Tiempo Total de Recorrido

Distancia Total del sendero en el municipio

0

Dificultad

Inicio Sendero : UTM-X

0,00

UTM-Y

0,00

Desnivel

0

Perfil

(Según topografía o panel informatico, si lo hay)

SEÑALIZACIÓN

Estado de Conservación de la Señalización

Nº Flechas

0

Nº postes para flechas

0

Color de las Señales

Nº hitos confirmación de la continuidad del sendero

0

Nº hitos dirección equivocada

0

Nº hitos cambios dirección a la derecha

0

Nº hitos cambios dirección a la izquierda

0

Nº de paneles informativos

0

¿Información sobre otros servicios en el panel informativo?

Otros Servicios (indicar)

DESCRIPCIÓN DEL ITINERARIO

ELEMENTOS DE INTERÉS POR LOS QUE DISCURRE EL SENDERO



Área de actividad



Instalación deportiva

CÓDIGO INSTALACIÓN 18116513	<input type="checkbox"/> BAJA El año : 0	<input type="checkbox"/> ALTA	
Instalación del censo 97 que ya no existe		Instalación que no está en censo provisional 05	
Comunidad Autónoma ANDALUCÍA	Provincia GRANADA	Municipio (obligatorio) Lanjarón	Zonas GR-6 ALPUJARRA GRANADINA
Núcleo de Población LANJARON *DISEMINADO*	Distrito	Barrio	
Nombre oficial de la instalación (obligatorio) SENDERO LANJARON-CASA TELLO		Nombre por el que es conocida la instalación (si es distinto) SENDERO LANJARON-CASA TELLO-LANJARON	
Dirección : vía, número, código postal (obligatorio) ERMITA SAN SEBASTIAN Nº: S/N Código postal 18420			Año de Inicio de la Actividad Deportiva (4dígitos) 1995
Teléfono	Fax	E-Mail	Página Web
Coordenadas Geográficas (X,Y,Z) en el punto de acceso a la instalación			
Latitud : 365517,2	Longitud : 32815,94	Altura : 642,3	UTMX: 457963,01 UTM Y: 4086233,84
Situación de la Instalación (elegir una)			
Urbana : <input type="radio"/>	Periférica (borde urbana) : <input checked="" type="radio"/>	No Urbana : <input type="radio"/>	
Accesibilidad (sobre todo para las sillas de ruedas)			
Deportistas :	<input type="checkbox"/> Tienen acceso desde el exterior <input type="checkbox"/> Pueden circular por el interior <input type="checkbox"/> Tienen vestuarios adaptados	Visitantes/Espectadores :	<input type="checkbox"/> Tienen acceso desde el exterior <input type="checkbox"/> Pueden circular por el interior <input type="checkbox"/> Tienen aseos adaptados
Régimen de Acceso a la Instalación (se pueden marcar más de una opción)			
<input checked="" type="checkbox"/> Libre Gratuito <input type="checkbox"/> Libre pagando entrada (un uso o bono) <input type="checkbox"/> Libre pagando cuota de abono	<input type="checkbox"/> Restringido a Alumnos (de un centro de enseñanza) <input type="checkbox"/> Restringido a residentes (del edificio o establecimiento turístico) <input type="checkbox"/> Restringido a trabajadores o accionistas		
Usuarios que utilizan la instalación (se puede marcar más de una opción)			
<input type="checkbox"/> Escolares (grupos de centros de enseñanza) <input checked="" type="checkbox"/> Deportistas en general (usuarios individuales o en grupo) <input checked="" type="checkbox"/> Deportistas de competición (federados o similar)			
Propiedad de la Instalación (Nombre del propietario (en caso de no saberlo, el del suelo). Si es un particular se pondrá PARTICULAR)			
<input checked="" type="checkbox"/> PROPIEDAD PÚBLICA			
<input type="checkbox"/> Administración General del Estado <input type="checkbox"/> Consejo Superior de Deportes (CSD) <input type="checkbox"/> Universidad Nacional de Enseñanza a Distancia <input type="checkbox"/> M. de Defensa (instalación propiedad de las FFAA) <input type="checkbox"/> M. de Defensa IES y Centros Públicos de Enseñanza <input type="checkbox"/> M. de Defensa Academias Militares <input type="checkbox"/> M. de Interior (Policia Nacional y Guardia Civil) <input type="checkbox"/> M. de Interior Instituciones penitenciarias <input type="checkbox"/> M. de Interior Academias de Formación Policial <input type="checkbox"/> Otros ministerios <input type="checkbox"/> Organismos Autónomos distintos del CSD <input type="checkbox"/> Empresas propiedad del estado <input type="checkbox"/> Otros		<input type="checkbox"/> Administración Autonómica <input type="checkbox"/> Comunidad Autónoma <input type="checkbox"/> Institutos de Enseñanza Secundaria (IES) <input type="checkbox"/> Centros de Educación Infantil (de 0 a 3 años) <input type="checkbox"/> Policía Autonómica <input type="checkbox"/> Universidades Públicas <input type="checkbox"/> Empresas propiedad de C.C.A.A. <input type="checkbox"/> Otros	
		<input checked="" type="checkbox"/> Administración Local <input checked="" type="checkbox"/> Ayuntamiento (propiedad municipal) <input type="checkbox"/> Centro de Educación Infantil y Primaria (CEIP) <input type="checkbox"/> Institutos de Enseñanza Secundaria (IES) <input type="checkbox"/> Centros de Educación Infantil (de 0 a 3 años) <input type="checkbox"/> Entidades Locales Menores <input type="checkbox"/> Comarcas. Mancomunidades o Feder. Municipios <input type="checkbox"/> Diputaciones <input type="checkbox"/> Centro de Educación Infantil y Primaria (CEIP) <input type="checkbox"/> Institutos de Enseñanza Secundaria (IES) <input type="checkbox"/> Centros de Educación Infantil (de 0 a 3 años) <input type="checkbox"/> Empresas propiedad de la Adm. Local. <input type="checkbox"/> Otros	



Instalación deportiva

<input type="checkbox"/> PROPIEDAD PRIVADA	
<input type="checkbox"/> Privados Deportivos (asociativos o empresas) <ul style="list-style-type: none"><input type="checkbox"/> Asociativos<ul style="list-style-type: none"><input type="checkbox"/> Fundaciones Deportivas<input type="checkbox"/> Federaciones Deportivas<ul style="list-style-type: none"><input type="checkbox"/> Nacional<input type="checkbox"/> Autonómica<input type="checkbox"/> Local<input type="checkbox"/> Clubes<input type="checkbox"/> Asociaciones y Agrupaciones<input type="checkbox"/> Peñas<input type="checkbox"/> Otros<input type="checkbox"/> Empresas cuyo fin sea el deporte<ul style="list-style-type: none"><input type="checkbox"/> Sociedades Anónimas Deportivas<input type="checkbox"/> Sociedades Empresariales Deportivas<input type="checkbox"/> Otras	<input type="checkbox"/> Privados No Deportivos (otros fines no deportivos) <ul style="list-style-type: none"><input type="checkbox"/> Educativos (incluye todos los tipos de enseñanza)<ul style="list-style-type: none"><input type="checkbox"/> Universidades<input type="checkbox"/> Colegios privados concertados (con subvención)<input type="checkbox"/> Colegios privados<input type="checkbox"/> Guarderías<input type="checkbox"/> Otros<input type="checkbox"/> Religiosos (inst. religiosas que no sean de enseñanza)<input type="checkbox"/> Sociedades Empresariales (para sus trabajadores)<input type="checkbox"/> Residenciales<input type="checkbox"/> Turísticos (hostelería y turismo, como hoteles, etc)<input type="checkbox"/> Otros

GESTIÓN DE LA INSTALACIÓN (Nombre del gestor (en caso de no saberlo, el del suelo). Si es un particular se pondrá PARTICULAR)
--

<input checked="" type="checkbox"/> GESTIÓN PÚBLICA	
<input type="checkbox"/> Administración General del Estado <ul style="list-style-type: none"><input type="checkbox"/> Consejo Superior de Deportes (CSD)<input type="checkbox"/> Universidad Nacional de Enseñanza a Distancia<input type="checkbox"/> M. de Defensa (instalación propiedad de las FFAA)<ul style="list-style-type: none"><input type="checkbox"/> M. de Defensa IES y Centros Públicos de Enseñanza<input type="checkbox"/> M. de Defensa Academias Militares<input type="checkbox"/> M. de Interior (Policía Nacional y Guardia Civil)<ul style="list-style-type: none"><input type="checkbox"/> M. de Interior Instituciones penitenciarias<input type="checkbox"/> M. de Interior Academias de Formación Policial<input type="checkbox"/> Otros ministerios<input type="checkbox"/> Organismos Autónomos distintos del CSD<input type="checkbox"/> Empresas propiedad del estado<input type="checkbox"/> Otros	<input type="checkbox"/> Administración Autónoma <ul style="list-style-type: none"><input type="checkbox"/> Comunidad Autónoma<ul style="list-style-type: none"><input type="checkbox"/> Institutos de Enseñanza Secundaria (IES)<input type="checkbox"/> Centros de Educación Infantil (de 0 a 3 años)<input type="checkbox"/> Policía Autónoma<input type="checkbox"/> Universidades Públicas<input type="checkbox"/> Empresas propiedad de C.C.A.A.<input type="checkbox"/> Otros
	<input checked="" type="checkbox"/> Administración Local <ul style="list-style-type: none"><input checked="" type="checkbox"/> Ayuntamiento (propiedad municipal)<ul style="list-style-type: none"><input type="checkbox"/> Centro de Educación Infantil y Primaria (CEIP)<input type="checkbox"/> Institutos de Enseñanza Secundaria (IES)<input type="checkbox"/> Centros de Educación Infantil (de 0 a 3 años)<input type="checkbox"/> Entidades Locales Menores<input type="checkbox"/> Comarcas. Mancomunidades o Feder. Municipios<input type="checkbox"/> Diputaciones<ul style="list-style-type: none"><input type="checkbox"/> Centro de Educación Infantil y Primaria (CEIP)<input type="checkbox"/> Institutos de Enseñanza Secundaria (IES)<input type="checkbox"/> Centros de Educación Infantil (de 0 a 3 años)<input type="checkbox"/> Empresas propiedad de la Adm. Local.<input type="checkbox"/> Otros

<input type="checkbox"/> GESTIÓN PRIVADA	
<input type="checkbox"/> Privados Deportivos (asociativos o empresas) <ul style="list-style-type: none"><input type="checkbox"/> Asociativos<ul style="list-style-type: none"><input type="checkbox"/> Fundaciones Deportivas<input type="checkbox"/> Federaciones Deportivas<ul style="list-style-type: none"><input type="checkbox"/> Nacional<input type="checkbox"/> Autonómica<input type="checkbox"/> Local<input type="checkbox"/> Clubes<input type="checkbox"/> Asociaciones y Agrupaciones<input type="checkbox"/> Peñas<input type="checkbox"/> Otros<input type="checkbox"/> Empresas cuyo fin sea el deporte<ul style="list-style-type: none"><input type="checkbox"/> Sociedades Anónimas Deportivas<input type="checkbox"/> Sociedades Empresariales Deportivas<input type="checkbox"/> Otras	<input type="checkbox"/> Privados No Deportivos (otros fines no deportivos) <ul style="list-style-type: none"><input type="checkbox"/> Educativos (incluye todos los tipos de enseñanza)<ul style="list-style-type: none"><input type="checkbox"/> Universidades<input type="checkbox"/> Colegios privados concertados (con subvención)<input type="checkbox"/> Colegios privados<input type="checkbox"/> Guarderías<input type="checkbox"/> Otros<input type="checkbox"/> Religiosos (inst. religiosas que no sean de enseñanza)<input type="checkbox"/> Sociedades Empresariales (para sus trabajadores)<input type="checkbox"/> Residenciales<input type="checkbox"/> Turísticos (hostelería y turismo, como hoteles, etc)<input type="checkbox"/> Otros



Instalación deportiva

USA ENERGÍA RENOVABLE

Placa Solar Termica Placa Solar Fotovoltaica Eólica Hidráulica Biomasa

COMPLEJO DEPORTIVO

Pertenece a un Complejo Deportivo : No Nombre Complejo:

SITUACION URBANISTICA	Planteamiento que le afecta:	
	Clasificación del suelo:	
	Calificación del suelo:	

CONDICIONES URBANISTICAS	Condiciones del Solar	Calzada pavimentada	<input type="checkbox"/>
		Encintado de aceras	<input type="checkbox"/>
		Suministro de agua	<input type="checkbox"/>
		Alcantarillado	<input type="checkbox"/>
		Electricidad	<input type="checkbox"/>
		Alumbrado público	<input type="checkbox"/>
	Parcelación	Superficie del solar:	
		Parcela mínima :	
		Proyectado :	

			Normas	Proyectado
CONDICIONES DE LA EDIFICACIÓN	OCUPACIÓN	Ocupación	%	%
		Fondo máximo edificable	m	m
		Dimensión patios	m	
	ALTURAS	Altura máxima en m	m	
		Nº max de plantas		
		Planta baja incl. semisótano	m	
		Alt. semisó. a cara inf. forjado	m	
	EDIFICABILIDAD	Uso distinto residencial		
		Uso residencial	m ² /m ²	m ² /m ²
	SITUACIÓN DE LAS EDIFICACIONES	Retranqueos a fachada		
Otros retranqueos				
TIPOLOGÍA			m	

CUMPLIMIENTO NORMATIVA TÉCNICA	Protección contra incendios	Bies	<input type="checkbox"/>
		Extintores	<input type="checkbox"/>
		Detección de incendios	<input type="checkbox"/>
	Accesibilidad	Adaptación de Aseos	<input type="checkbox"/>
		Adaptación de Vestuarios	<input type="checkbox"/>
		Pasillos	<input type="checkbox"/>
		Accesos exteriores	<input type="checkbox"/>
	Reglamento de espectáculos públicos	Señalización evacuación	<input type="checkbox"/>
		Alumbrado de emergencia	<input type="checkbox"/>
		Grupo electrógeno	<input type="checkbox"/>
		Plan de emergencia	<input type="checkbox"/>



Instalación deportiva

ATENCIÓN ADMINISTRATIVA	Persona de atención al usuario	<input type="checkbox"/>
	Archivo e historial de cada usuario	<input type="checkbox"/>
	Archivos informatizados	<input type="checkbox"/>
	Despachos para atención confidencial	<input type="checkbox"/>
	Posibilidad de pago con tarjeta de crédito	<input type="checkbox"/>
	Relaciones públicas para atención a usuarios	<input type="checkbox"/>
	Conexión a Internet	<input type="checkbox"/>
	Prensa escrita	<input type="checkbox"/>

INFORMACION ADICIONAL

- | | | |
|--|--|---|
| <input type="checkbox"/> Transporte Colectivo (parada cercana) | <input type="checkbox"/> Servicios Comerciales | <input type="checkbox"/> Masaje |
| <input type="checkbox"/> Integrado en centro sociocultural | <input type="checkbox"/> Control de Acceso | <input type="checkbox"/> Aula de Formación |
| <input type="checkbox"/> Protección contra Incendios | <input type="checkbox"/> Salón de Actos | <input type="checkbox"/> Sauna |
| <input type="checkbox"/> Taller de Mantenimiento | <input type="checkbox"/> Centro Médico | <input type="checkbox"/> Hidromasaje |
| <input type="checkbox"/> Almacén General | <input type="checkbox"/> Enfermería | <input type="checkbox"/> Baño Turco |
| <input type="checkbox"/> Aparcamiento (propio o cercano) | <input type="checkbox"/> Fisioterapia | <input type="checkbox"/> Ducha Ciclónica |
| <input type="checkbox"/> Oficinas | <input type="checkbox"/> Estética | <input type="checkbox"/> Sala de Lectura |
| <input type="checkbox"/> Bar | <input type="checkbox"/> Peluquería | <input type="checkbox"/> Sala de Exposiciones |
| <input type="checkbox"/> Restaurante | <input type="checkbox"/> Zona Infantil | <input type="checkbox"/> Otros: |

Observaciones

SISTEMAS DE GESTIÓN	Sistemas Informáticos de Gestión	Programa a medida	<input type="radio"/>
		Programa propio	<input type="radio"/>
		No existe	<input type="radio"/>
	Estado de Hardware (5)	Óptimo	<input type="radio"/>
		Bueno	<input type="radio"/>
		Malo	<input type="radio"/>
	Control de Acceso	Mecanismo automático	<input type="radio"/>
		Mecanismo manual	<input type="radio"/>
		No existe	<input type="radio"/>





Área de actividad

CÓDIGO INSTALACIÓN	ESPACIO DEPORTIVO Nº	Nombre del espacio deportivo (si está repetido numéralo)	Espacio deportivo principal
18116513	1	SENDERO LANJARON	<input checked="" type="checkbox"/>

ATRIBUTOS GENERALES

CERRAMIENTO (del espacio deportivo. No de la instalación en su conjunto)

- Espacio Abierto (sin cubierta o temporal. Globos, lonas, no cerramiento lateral)**
- Aire Libre (no dispone de ningún tipo de cubierta)
- Cerramiento estacional (tiene cerramiento pero solo en temporadas)
- Sólo Cubierto (tiene cubierta pero está abierto lateralmente))
- Recinto Cerrado (con cubierta y cerramiento lateral al menos hasta 2/3 partes)**
- Cerrado Fijo (cerramiento tradicional)
- Cubierta Móvil (la cubierta es móvil y permite cerrar en un momento dado)
- Cerramiento Textil (con lonas o similar no desmontables, no estacional)

Año de Construcción *

1995

Año de Remodelación *

0

* Se refiere al espacio deportivo no a la instalación.

Sistema de Calefacción

SI NO

Sistema de Climatización

SI NO

Altura libre (solo cubierto)

Actividad Deportiva Principal

Otras Actividades

ESTADO DE USO (del espacio deportivo. No de la instalación en su conjunto)

- En Uso (cuando funciona normalmente en su período de apertura)**
- En Uso (funciona normalmente durante gran parte del año)
- En Uso Estacional (funciona en la temporada normal de actividad)
- Fuera de Uso (no funciona normalmente en su periodo de apertura)**
- En Construcción (ha comenzado la obra pero todavía no está funcionando)
- En Remodelación (temporalmente fuera de uso por trabajos de adecuación)
- Fuera de Uso (cierre permanente con carácter indefinido)

ILUMINACIÓN (posibilidades de uso nocturno en función del alumbrado artificial)

- Permite Uso Nocturno (se puede desarrollar en su mayor parte la actividad)**
- Permite la Competición
- Permite Entrenamientos
- No Permite Uso Nocturno (cuando no hay o es parcial o insuficiente)**
- No Hay Iluminación
- Es Parcial o Insuficiente

PAVIMENTO (si hay varios el más representativo.)

- NATURAL (carácter natural sin proceso de prefabricación)**
- Tierra (pavimento original) Tierra Batida Ceniza
- Tierra Estabilizada Hierba Natural Arena
- Cantos Rodados/Rocas Nieve Hielo Otros
- MADERA (de madera o corcho adaptados a pavimentos deportivos)**
- Madera-Rígido (sobre solera rígida) Corcho-Rígido
- Madera-Elástica (sobre base elástica, rastreles) Corcho-Elástico
- Otros Pavimentos de madera
- HIERBA ARTIFICIAL**
- Agua (sin arena ni caucho) Arena Caucho Otros
- SINTÉTICOS (prefabricados o en obra, de PVC, caucho, poliuretano, latex, ...)**
- Sintético-Rígido Sintético-Elástico Otros
- METÁLICOS**
- Acero Inoxidable Acero (chapa) Aluminio Otros
- HORMIGONES Y AGLOMERADOS (pavimentos duros de composición aglomerada)**
- Hormigón (sin tratar) Hormigón Poroso Resina Acrílicas
- Hormigón (con tratamiento superficial) Asfalto Otros
- BALDOSAS Y SIMILAR (formado por piezas de cerámica, hormigón o piedra)**
- Baldosa Cerámica Baldosa Hormigón Terrazo
- Baldosa Asfáltica Loseta (gresite) Piedra Otros
- OTROS PAVIMENTOS**
- Moqueta Tatami Tapiz Fibra de Vidrio Otros

CONSERVACIÓN DEL PAVIMENTO

- Bueno
- Regular (alguna imperfección)
- Mal estado (no adecuado para la p.d.)
- Inservible (inviable para la p.d.)
- No permite la práctica deportiva

OBSERVACIONES



Área de actividad

<input checked="" type="checkbox"/> ÁREAS TERRESTRES											
ZONAS DE ESCALADA (espacio adaptado y equipado que aprovecha entornos rocosos naturales o determinadas infraestructuras)											
<input type="checkbox"/> ZONA DE ESCALADA	<table border="1"><thead><tr><th colspan="2">Atributos específicos</th></tr></thead><tbody><tr><td>SEÑALIZACIÓN (Sí/No)</td><td></td></tr><tr><td>Nº VIAS</td><td></td></tr><tr><td>DESNIVEL (altura en m.)</td><td></td></tr><tr><td>EQUIPADAS (Sí/No)</td><td></td></tr></tbody></table>	Atributos específicos		SEÑALIZACIÓN (Sí/No)		Nº VIAS		DESNIVEL (altura en m.)		EQUIPADAS (Sí/No)	
Atributos específicos											
SEÑALIZACIÓN (Sí/No)											
Nº VIAS											
DESNIVEL (altura en m.)											
EQUIPADAS (Sí/No)											
VÍAS FERRATAS (recorridos por espacios rocosos naturales equipados con elementos de progresión para poder trepar)											
<input type="checkbox"/> VÍA FERRATA	<table border="1"><thead><tr><th colspan="2">Atributos específicos</th></tr></thead><tbody><tr><td>SEÑALIZACIÓN (Sí/No)</td><td></td></tr><tr><td>Nº VIAS</td><td></td></tr><tr><td>DESNIVEL (altura en m.)</td><td></td></tr><tr><td>EQUIPADAS (Sí/No)</td><td></td></tr></tbody></table>	Atributos específicos		SEÑALIZACIÓN (Sí/No)		Nº VIAS		DESNIVEL (altura en m.)		EQUIPADAS (Sí/No)	
Atributos específicos											
SEÑALIZACIÓN (Sí/No)											
Nº VIAS											
DESNIVEL (altura en m.)											
EQUIPADAS (Sí/No)											
RUTA ECUESTRE (balizado, señalizado)											
<input type="checkbox"/> RUTA ECUESTRE	<table border="1"><thead><tr><th colspan="2">Atributos específicos</th></tr></thead><tbody><tr><td>SEÑALIZACIÓN (Sí/No)</td><td></td></tr><tr><td>LONGITUD</td><td></td></tr></tbody></table>	Atributos específicos		SEÑALIZACIÓN (Sí/No)		LONGITUD					
Atributos específicos											
SEÑALIZACIÓN (Sí/No)											
LONGITUD											
CAMPO DE RECORRIDO DE TIRO Y DE CAZA											
<input type="checkbox"/> CAMPO DE TIRO Y CAZA	<table border="1"><thead><tr><th colspan="2">Atributos específicos</th></tr></thead><tbody><tr><td>SUPERFICIE</td><td></td></tr></tbody></table>	Atributos específicos		SUPERFICIE							
Atributos específicos											
SUPERFICIE											
CAVIDADES											
<input type="checkbox"/> SIMAS <input type="checkbox"/> CUEVAS	<table border="1"><thead><tr><th colspan="2">Atributos específicos</th></tr></thead><tbody><tr><td>TURÍSTICAS (Sí/No)</td><td></td></tr><tr><td>LONGITUD</td><td></td></tr><tr><td>DESNIVEL</td><td></td></tr><tr><td>MAPA TOPOGRÁFICO (Sí/No)</td><td></td></tr></tbody></table>	Atributos específicos		TURÍSTICAS (Sí/No)		LONGITUD		DESNIVEL		MAPA TOPOGRÁFICO (Sí/No)	
Atributos específicos											
TURÍSTICAS (Sí/No)											
LONGITUD											
DESNIVEL											
MAPA TOPOGRÁFICO (Sí/No)											
VÍAS VERDES Y CAMINOS NATURALES											
<input type="checkbox"/> VÍAS VERDES (antiguas vías de ferrocarril adaptadas para el nuevo uso) <input type="checkbox"/> OTROS CAMINOS NATURALES (históricos, cañadas, rural, etc) <input type="checkbox"/> CAMINOS DE SIRGA (caminos laterales de servicio de canales de riego y navegación)	<table border="1"><thead><tr><th colspan="2">Atributos específicos</th></tr></thead><tbody><tr><td>SEÑALIZACIÓN (Sí/No)</td><td></td></tr><tr><td>DENOMINACIÓN</td><td></td></tr><tr><td>NÚMERO DE ETAPAS</td><td></td></tr></tbody></table>	Atributos específicos		SEÑALIZACIÓN (Sí/No)		DENOMINACIÓN		NÚMERO DE ETAPAS			
Atributos específicos											
SEÑALIZACIÓN (Sí/No)											
DENOMINACIÓN											
NÚMERO DE ETAPAS											
SENDEROS (GR. PR. locales, cañadas, etc)											
<input type="checkbox"/> SENDERO DE GRAN RECORRIDO (GR) nacional o internacional <input type="checkbox"/> SENDERO DE PEQUEÑO RECORRIDO (PR) (de hasta 30 km) <input checked="" type="checkbox"/> SENDERO LOCAL (SL) (hasta 10 km y una sola etapa) <input type="checkbox"/> SENDERO URBANO (SU) (parque, jardines, ciudad, etc)	<table border="1"><thead><tr><th colspan="2">Atributos específicos</th></tr></thead><tbody><tr><td>LONGITUD</td><td>7000 m.</td></tr><tr><td>SEÑALIZACIÓN (Sí/No)</td><td>No</td></tr><tr><td>DENOMINACIÓN (del espacio)</td><td>SENDERO LOCAL</td></tr><tr><td>Nº DE ETAPAS</td><td>0</td></tr></tbody></table>	Atributos específicos		LONGITUD	7000 m.	SEÑALIZACIÓN (Sí/No)	No	DENOMINACIÓN (del espacio)	SENDERO LOCAL	Nº DE ETAPAS	0
Atributos específicos											
LONGITUD	7000 m.										
SEÑALIZACIÓN (Sí/No)	No										
DENOMINACIÓN (del espacio)	SENDERO LOCAL										
Nº DE ETAPAS	0										
ZONA DE ACTIVIDAD FÍSICO-DEPORTIVA EN PLAYAS Y RÍOS (Playas balizadas y equipadas en playas, ríos, embalses, etc)											
<input type="checkbox"/> ZONAS PLAYAS NATURALES <input type="checkbox"/> ZONAS PLAYAS ARTIFICIALES <input type="checkbox"/> ZONA EN RÍOS/LAGOS	<table border="1"><thead><tr><th colspan="2">Atributos específicos</th></tr></thead><tbody><tr><td>Límite Zona de baño (Sí/No)</td><td></td></tr><tr><td>Equipamientos Juegos Deportivos</td><td></td></tr><tr><td>Zona delimitada varada (Sí/No)</td><td></td></tr></tbody></table>	Atributos específicos		Límite Zona de baño (Sí/No)		Equipamientos Juegos Deportivos		Zona delimitada varada (Sí/No)			
Atributos específicos											
Límite Zona de baño (Sí/No)											
Equipamientos Juegos Deportivos											
Zona delimitada varada (Sí/No)											
ZONAS CON ITINERARIOS DE BTT (bicicletas de montaña)											
<input type="checkbox"/> ITINERARIO DE BICICLETA DE MONTAÑA	<table border="1"><thead><tr><th colspan="2">Atributos específicos</th></tr></thead><tbody><tr><td>SEÑALIZACIÓN (Sí/No)</td><td></td></tr><tr><td>LONGITUD en m.</td><td></td></tr></tbody></table>	Atributos específicos		SEÑALIZACIÓN (Sí/No)		LONGITUD en m.					
Atributos específicos											
SEÑALIZACIÓN (Sí/No)											
LONGITUD en m.											
OTRAS AREAS TERRESTRES											
<input type="checkbox"/> Otras Actividades Terrestres	<table border="1"><thead><tr><th colspan="2">Atributos específicos</th></tr></thead><tbody><tr><td>DENOMINACIÓN</td><td></td></tr></tbody></table>	Atributos específicos		DENOMINACIÓN							
Atributos específicos											
DENOMINACIÓN											



Área de actividad

DIAGNOSTICO DE SENDEROS

PR-A nº / GR nº / SL / Otro

sl

PROMOTOR

Promotor

Representante

Domicilio

Municipio

Tfno

CIF

Titularidad de los caminos

Naturaleza Jurídica de los terrenos

Fecha de Ejecucion

Fecha de Homologacion

Existe topografía

Organismo de publicación Topografía

MANTENIMIENTO

Entidad que realiza el Mantenimient

Tiempo Total de Recorrido

Distancia Total del sendero en el municipio

7000

Dificultad

Inicio Sendero : UTM-X

458151,00

UTM-Y

4086465,00

Desnivel

0

Perfil

(Según topografía o panel informatico, si lo hay)

SEÑALIZACIÓN

Estado de Conservación de la Señalización

Nº Flechas

0

Nº postes para flechas

0

Nº hitos confirmación de la continuidad del sendero

0

Nº hitos dirección equivocada

0

Nº hitos cambios dirección a la derecha

0

Nº hitos cambios dirección a la izquierda

0

Nº de paneles informativos

0

Otros Servicios (indicar)

Color de las Señales

¿Información sobre otros servicios en el panel informativo?

DESCRIPCIÓN DEL ITINERARIO

ELEMENTOS DE INTERÉS POR LOS QUE DISCURRE EL SENDERO



Área de actividad





Instalación deportiva

CÓDIGO INSTALACIÓN 18116514	<input type="checkbox"/> BAJA El año : 0	<input type="checkbox"/> ALTA	
Instalación del censo 97 que ya no existe		Instalación que no está en censo provisional 05	
Comunidad Autónoma ANDALUCÍA	Provincia GRANADA	Municipio (obligatorio) Lanjarón	Zonas GR-6 ALPUJARRA GRANADINA
Núcleo de Población LANJARON *DISEMINADO*	Distrito	Barrio	
Nombre oficial de la instalación (obligatorio) VIVAC DE LANJARON		Nombre por el que es conocida la instalación (si es distinto)	
Dirección : vía, número, código postal (obligatorio) Nº: Código postal 18420		Año de Inicio de la Actividad Deportiva (4dígitos)	
Teléfono	Fax	E-Mail	Página Web
Coordenadas Geográficas (X,Y,Z) en el punto de acceso a la instalación			
Latitud : 365590,53	Longitud : 32847,92	Altura : 653,6	UTMX: 456227,74 UTM Y: 4086420,13
Situación de la Instalación (elegir una)			
Urbana : <input type="radio"/>	Periférica (borde urbana) : <input checked="" type="radio"/>	No Urbana : <input type="radio"/>	
Accesibilidad (sobre todo para las sillas de ruedas)			
Deportistas :	<input type="checkbox"/> Tienen acceso desde el exterior <input type="checkbox"/> Pueden circular por el interior <input type="checkbox"/> Tienen vestuarios adaptados	Visitantes/Espectadores :	<input type="checkbox"/> Tienen acceso desde el exterior <input type="checkbox"/> Pueden circular por el interior <input type="checkbox"/> Tienen aseos adaptados
Régimen de Acceso a la Instalación (se pueden marcar más de una opción)			
<input checked="" type="checkbox"/> Libre Gratuito <input type="checkbox"/> Libre pagando entrada (un uso o bono) <input type="checkbox"/> Libre pagando cuota de abono	<input type="checkbox"/> Restringido a Alumnos (de un centro de enseñanza) <input type="checkbox"/> Restringido a residentes (del edificio o establecimiento turístico) <input type="checkbox"/> Restringido a trabajadores o accionistas		
Usuarios que utilizan la instalación (se puede marcar más de una opción)			
<input type="checkbox"/> Escolares (grupos de centros de enseñanza) <input checked="" type="checkbox"/> Deportistas en general (usuarios individuales o en grupo) <input checked="" type="checkbox"/> Deportistas de competición (federados o similar)			
Propiedad de la Instalación (Nombre del propietario (en caso de no saberlo, el del suelo). Si es un particular se pondrá PARTICULAR)			
<input checked="" type="checkbox"/> PROPIEDAD PÚBLICA			
<input type="checkbox"/> Administración General del Estado <input type="checkbox"/> Consejo Superior de Deportes (CSD) <input type="checkbox"/> Universidad Nacional de Enseñanza a Distancia <input type="checkbox"/> M. de Defensa (instalación propiedad de las FFAA) <input type="checkbox"/> M. de Defensa IES y Centros Públicos de Enseñanza <input type="checkbox"/> M. de Defensa Academias Militares <input type="checkbox"/> M. de Interior (Policia Nacional y Guardia Civil) <input type="checkbox"/> M. de Interior Instituciones penitenciarias <input type="checkbox"/> M. de Interior Academias de Formación Policial <input type="checkbox"/> Otros ministerios <input type="checkbox"/> Organismos Autónomos distintos del CSD <input type="checkbox"/> Empresas propiedad del estado <input type="checkbox"/> Otros		<input type="checkbox"/> Administración Autonómica <input type="checkbox"/> Comunidad Autónoma <input type="checkbox"/> Institutos de Enseñanza Secundaria (IES) <input type="checkbox"/> Centros de Educación Infantil (de 0 a 3 años) <input type="checkbox"/> Policía Autónoma <input type="checkbox"/> Universidades Públicas <input type="checkbox"/> Empresas propiedad de C.C.A.A. <input type="checkbox"/> Otros	
		<input checked="" type="checkbox"/> Administración Local <input checked="" type="checkbox"/> Ayuntamiento (propiedad municipal) <input type="checkbox"/> Centro de Educación Infantil y Primaria (CEIP) <input type="checkbox"/> Institutos de Enseñanza Secundaria (IES) <input type="checkbox"/> Centros de Educación Infantil (de 0 a 3 años) <input type="checkbox"/> Entidades Locales Menores <input type="checkbox"/> Comarcas. Mancomunidades o Feder. Municipios <input type="checkbox"/> Diputaciones <input type="checkbox"/> Centro de Educación Infantil y Primaria (CEIP) <input type="checkbox"/> Institutos de Enseñanza Secundaria (IES) <input type="checkbox"/> Centros de Educación Infantil (de 0 a 3 años) <input type="checkbox"/> Empresas propiedad de la Adm. Local. <input type="checkbox"/> Otros	



Instalación deportiva

<input type="checkbox"/> PROPIEDAD PRIVADA	
<input type="checkbox"/> Privados Deportivos (asociativos o empresas) <ul style="list-style-type: none"><input type="checkbox"/> Asociativos<ul style="list-style-type: none"><input type="checkbox"/> Fundaciones Deportivas<input type="checkbox"/> Federaciones Deportivas<ul style="list-style-type: none"><input type="checkbox"/> Nacional<input type="checkbox"/> Autonómica<input type="checkbox"/> Local<input type="checkbox"/> Clubes<input type="checkbox"/> Asociaciones y Agrupaciones<input type="checkbox"/> Peñas<input type="checkbox"/> Otros<input type="checkbox"/> Empresas cuyo fin sea el deporte<ul style="list-style-type: none"><input type="checkbox"/> Sociedades Anónimas Deportivas<input type="checkbox"/> Sociedades Empresariales Deportivas<input type="checkbox"/> Otras	<input type="checkbox"/> Privados No Deportivos (otros fines no deportivos) <ul style="list-style-type: none"><input type="checkbox"/> Educativos (incluye todos los tipos de enseñanza)<ul style="list-style-type: none"><input type="checkbox"/> Universidades<input type="checkbox"/> Colegios privados concertados (con subvención)<input type="checkbox"/> Colegios privados<input type="checkbox"/> Guarderías<input type="checkbox"/> Otros<input type="checkbox"/> Religiosos (inst. religiosas que no sean de enseñanza)<input type="checkbox"/> Sociedades Empresariales (para sus trabajadores)<input type="checkbox"/> Residenciales<input type="checkbox"/> Turísticos (hostelería y turismo, como hoteles, etc)<input type="checkbox"/> Otros

GESTIÓN DE LA INSTALACIÓN (Nombre del gestor (en caso de no saberlo, el del suelo). Si es un particular se pondrá PARTICULAR)

<input checked="" type="checkbox"/> GESTIÓN PÚBLICA	
<input type="checkbox"/> Administración General del Estado <ul style="list-style-type: none"><input type="checkbox"/> Consejo Superior de Deportes (CSD)<input type="checkbox"/> Universidad Nacional de Enseñanza a Distancia<input type="checkbox"/> M. de Defensa (instalación propiedad de las FFAA)<ul style="list-style-type: none"><input type="checkbox"/> M. de Defensa IES y Centros Públicos de Enseñanza<input type="checkbox"/> M. de Defensa Academias Militares<input type="checkbox"/> M. de Interior (Policía Nacional y Guardia Civil)<ul style="list-style-type: none"><input type="checkbox"/> M. de Interior Instituciones penitenciarias<input type="checkbox"/> M. de Interior Academias de Formación Policial<input type="checkbox"/> Otros ministerios<input type="checkbox"/> Organismos Autónomos distintos del CSD<input type="checkbox"/> Empresas propiedad del estado<input type="checkbox"/> Otros	<input type="checkbox"/> Administración Autónoma <ul style="list-style-type: none"><input type="checkbox"/> Comunidad Autónoma<ul style="list-style-type: none"><input type="checkbox"/> Institutos de Enseñanza Secundaria (IES)<input type="checkbox"/> Centros de Educación Infantil (de 0 a 3 años)<input type="checkbox"/> Policía Autónoma<input type="checkbox"/> Universidades Públicas<input type="checkbox"/> Empresas propiedad de C.C.A.A.<input type="checkbox"/> Otros
	<input checked="" type="checkbox"/> Administración Local <ul style="list-style-type: none"><input checked="" type="checkbox"/> Ayuntamiento (propiedad municipal)<ul style="list-style-type: none"><input type="checkbox"/> Centro de Educación Infantil y Primaria (CEIP)<input type="checkbox"/> Institutos de Enseñanza Secundaria (IES)<input type="checkbox"/> Centros de Educación Infantil (de 0 a 3 años)<input type="checkbox"/> Entidades Locales Menores<input type="checkbox"/> Comarcas. Mancomunidades o Feder. Municipios<input type="checkbox"/> Diputaciones<ul style="list-style-type: none"><input type="checkbox"/> Centro de Educación Infantil y Primaria (CEIP)<input type="checkbox"/> Institutos de Enseñanza Secundaria (IES)<input type="checkbox"/> Centros de Educación Infantil (de 0 a 3 años)<input type="checkbox"/> Empresas propiedad de la Adm. Local.<input type="checkbox"/> Otros

<input type="checkbox"/> GESTIÓN PRIVADA	
<input type="checkbox"/> Privados Deportivos (asociativos o empresas) <ul style="list-style-type: none"><input type="checkbox"/> Asociativos<ul style="list-style-type: none"><input type="checkbox"/> Fundaciones Deportivas<input type="checkbox"/> Federaciones Deportivas<ul style="list-style-type: none"><input type="checkbox"/> Nacional<input type="checkbox"/> Autonómica<input type="checkbox"/> Local<input type="checkbox"/> Clubes<input type="checkbox"/> Asociaciones y Agrupaciones<input type="checkbox"/> Peñas<input type="checkbox"/> Otros<input type="checkbox"/> Empresas cuyo fin sea el deporte<ul style="list-style-type: none"><input type="checkbox"/> Sociedades Anónimas Deportivas<input type="checkbox"/> Sociedades Empresariales Deportivas<input type="checkbox"/> Otras	<input type="checkbox"/> Privados No Deportivos (otros fines no deportivos) <ul style="list-style-type: none"><input type="checkbox"/> Educativos (incluye todos los tipos de enseñanza)<ul style="list-style-type: none"><input type="checkbox"/> Universidades<input type="checkbox"/> Colegios privados concertados (con subvención)<input type="checkbox"/> Colegios privados<input type="checkbox"/> Guarderías<input type="checkbox"/> Otros<input type="checkbox"/> Religiosos (inst. religiosas que no sean de enseñanza)<input type="checkbox"/> Sociedades Empresariales (para sus trabajadores)<input type="checkbox"/> Residenciales<input type="checkbox"/> Turísticos (hostelería y turismo, como hoteles, etc)<input type="checkbox"/> Otros



Instalación deportiva

USA ENERGÍA RENOVABLE

Placa Solar Termica Placa Solar Fotovoltaica Eólica Hidráulica Biomasa

COMPLEJO DEPORTIVO

Pertenece a un Complejo Deportivo : No Nombre Complejo:

SITUACION URBANISTICA	Planteamiento que le afecta:	
	Clasificación del suelo:	
	Calificación del suelo:	

CONDICIONES URBANISTICAS	Condiciones del Solar	Calzada pavimentada	<input type="checkbox"/>
		Encintado de aceras	<input type="checkbox"/>
		Suministro de agua	<input type="checkbox"/>
		Alcantarillado	<input type="checkbox"/>
		Electricidad	<input type="checkbox"/>
		Alumbrado público	<input type="checkbox"/>
	Parcelación	Superficie del solar:	
		Parcela mínima :	
		Proyectado :	

			Normas	Proyectado
CONDICIONES DE LA EDIFICACIÓN	OCUPACIÓN	Ocupación	%	%
		Fondo máximo edificable	m	m
		Dimensión patios	m	
	ALTURAS	Altura máxima en m	m	
		Nº max de plantas		
		Planta baja incl. semisótano	m	
		Alt. semisó. a cara inf. forjado	m	
	EDIFICABILIDAD	Uso distinto residencial		
		Uso residencial	m ² /m ²	m ² /m ²
	SITUACIÓN DE LAS EDIFICACIONES	Retranqueos a fachada		
Otros retranqueos				
TIPOLOGÍA			m	

CUMPLIMIENTO NORMATIVA TÉCNICA	Protección contra incendios	Bies	<input type="checkbox"/>
		Extintores	<input type="checkbox"/>
		Detección de incendios	<input type="checkbox"/>
	Accesibilidad	Adaptación de Aseos	<input type="checkbox"/>
		Adaptación de Vestuarios	<input type="checkbox"/>
		Pasillos	<input type="checkbox"/>
		Accesos exteriores	<input type="checkbox"/>
	Reglamento de espectáculos públicos	Señalización evacuación	<input type="checkbox"/>
		Alumbrado de emergencia	<input type="checkbox"/>
		Grupo electrógeno	<input type="checkbox"/>
		Plan de emergencia	<input type="checkbox"/>



Instalación deportiva

ATENCIÓN ADMINISTRATIVA	Persona de atención al usuario	<input type="checkbox"/>
	Archivo e historial de cada usuario	<input type="checkbox"/>
	Archivos informatizados	<input type="checkbox"/>
	Despachos para atención confidencial	<input type="checkbox"/>
	Posibilidad de pago con tarjeta de crédito	<input type="checkbox"/>
	Relaciones públicas para atención a usuarios	<input type="checkbox"/>
	Conexión a Internet	<input type="checkbox"/>
	Prensa escrita	<input type="checkbox"/>

INFORMACION ADICIONAL

- | | | |
|--|--|---|
| <input type="checkbox"/> Transporte Colectivo (parada cercana) | <input type="checkbox"/> Servicios Comerciales | <input type="checkbox"/> Masaje |
| <input type="checkbox"/> Integrado en centro sociocultural | <input type="checkbox"/> Control de Acceso | <input type="checkbox"/> Aula de Formación |
| <input type="checkbox"/> Protección contra Incendios | <input type="checkbox"/> Salón de Actos | <input type="checkbox"/> Sauna |
| <input type="checkbox"/> Taller de Mantenimiento | <input type="checkbox"/> Centro Médico | <input type="checkbox"/> Hidromasaje |
| <input type="checkbox"/> Almacén General | <input type="checkbox"/> Enfermería | <input type="checkbox"/> Baño Turco |
| <input type="checkbox"/> Aparcamiento (propio o cercano) | <input type="checkbox"/> Fisioterapia | <input type="checkbox"/> Ducha Ciclónica |
| <input type="checkbox"/> Oficinas | <input type="checkbox"/> Estética | <input type="checkbox"/> Sala de Lectura |
| <input type="checkbox"/> Bar | <input type="checkbox"/> Peluquería | <input type="checkbox"/> Sala de Exposiciones |
| <input type="checkbox"/> Restaurante | <input type="checkbox"/> Zona Infantil | <input type="checkbox"/> Otros: |

Observaciones

SISTEMAS DE GESTIÓN	Sistemas Informáticos de Gestión	Programa a medida	<input type="radio"/>
		Programa propio	<input type="radio"/>
		No existe	<input type="radio"/>
	Estado de Hardware (5)	Óptimo	<input type="radio"/>
		Bueno	<input type="radio"/>
		Malo	<input type="radio"/>
	Control de Acceso	Mecanismo automático	<input type="radio"/>
		Mecanismo manual	<input type="radio"/>
		No existe	<input type="radio"/>





Área de actividad

CÓDIGO INSTALACIÓN	ESPACIO DEPORTIVO Nº	Nombre del espacio deportivo (si está repetido numéralo)	Espacio deportivo principal
18116514	1	SENDERO VIVAC LANJARON	<input checked="" type="checkbox"/>

ATRIBUTOS GENERALES

CERRAMIENTO (del espacio deportivo. No de la instalación en su conjunto)

- Espacio Abierto (sin cubierta o temporal. Globos, lonas, no cerramiento lateral)**
- Aire Libre (no dispone de ningún tipo de cubierta)
- Cerramiento estacional (tiene cerramiento pero solo en temporadas)
- Sólo Cubierto (tiene cubierta pero está abierto lateralmente))
- Recinto Cerrado (con cubierta y cerramiento lateral al menos hasta 2/3 partes)**
- Cerrado Fijo (cerramiento tradicional)
- Cubierta Móvil (la cubierta es móvil y permite cerrar en un momento dado)
- Cerramiento Textil (con lonas o similar no desmontables, no estacional)

Año de Construcción *

1995

Año de Remodelación *

0

* Se refiere al espacio deportivo no a la instalación.

Sistema de Calefacción

SI NO

Sistema de Climatización

SI NO

Altura libre (solo cubierto)

Actividad Deportiva Principal

Otras Actividades

ESTADO DE USO (del espacio deportivo. No de la instalación en su conjunto)

- En Uso (cuando funciona normalmente en su período de apertura)**
- En Uso (funciona normalmente durante gran parte del año)
- En Uso Estacional (funciona en la temporada normal de actividad)
- Fuera de Uso (no funciona normalmente en su periodo de apertura)**
- En Construcción (ha comenzado la obra pero todavía no está funcionando)
- En Remodelación (temporalmente fuera de uso por trabajos de adecuación)
- Fuera de Uso (cierre permanente con carácter indefinido)

ILUMINACIÓN (posibilidades de uso nocturno en función del alumbrado artificial)

- Permite Uso Nocturno (se puede desarrollar en su mayor parte la actividad)**
- Permite la Competición
- Permite Entrenamientos
- No Permite Uso Nocturno (cuando no hay o es parcial o insuficiente)**
- No Hay Iluminación
- Es Parcial o Insuficiente

PAVIMENTO (si hay varios el más representativo.)

- NATURAL (carácter natural sin proceso de prefabricación)**
- Tierra (pavimento original) Tierra Batida Ceniza
- Tierra Estabilizada Hierba Natural Arena
- Cantos Rodados/Rocas Nieve Hielo Otros
- MADERA (de madera o corcho adaptados a pavimentos deportivos)**
- Madera-Rígido (sobre solera rígida) Corcho-Rígido
- Madera-Elástica (sobre base elástica, rastreles) Corcho-Elástico
- Otros Pavimentos de madera
- HIERBA ARTIFICIAL**
- Agua (sin arena ni caucho) Arena Caucho Otros
- SINTÉTICOS (prefabricados o en obra, de PVC, caucho, poliuretano, latex, ...)**
- Sintético-Rígido Sintético-Elástico Otros
- METÁLICOS**
- Acero Inoxidable Acero (chapa) Aluminio Otros
- HORMIGONES Y AGLOMERADOS (pavimentos duros de composición aglomerada)**
- Hormigón (sin tratar) Hormigón Poroso Resina Acrílicas
- Hormigón (con tratamiento superficial) Asfalto Otros
- BALDOSAS Y SIMILAR (formado por piezas de cerámica, hormigón o piedra)**
- Baldosa Cerámica Baldosa Hormigón Terrazo
- Baldosa Asfáltica Loseta (gresite) Piedra Otros
- OTROS PAVIMENTOS**
- Moqueta Tatami Tapiz Fibra de Vidrio Otros

CONSERVACIÓN DEL PAVIMENTO

- Bueno
- Regular (alguna imperfección)
- Mal estado (no adecuado para la p.d.)
- Inservible (inviabile para la p.d.)
- No permite la práctica deportiva

OBSERVACIONES



Área de actividad

<input checked="" type="checkbox"/> ÁREAS TERRESTRES											
ZONAS DE ESCALADA (espacio adaptado y equipado que aprovecha entornos rocosos naturales o determinadas infraestructuras)											
<input type="checkbox"/> ZONA DE ESCALADA	<table border="1"><thead><tr><th colspan="2">Atributos específicos</th></tr></thead><tbody><tr><td>SEÑALIZACIÓN (Sí/No)</td><td></td></tr><tr><td>Nº VIAS</td><td></td></tr><tr><td>DESNIVEL (altura en m.)</td><td></td></tr><tr><td>EQUIPADAS (Sí/No)</td><td></td></tr></tbody></table>	Atributos específicos		SEÑALIZACIÓN (Sí/No)		Nº VIAS		DESNIVEL (altura en m.)		EQUIPADAS (Sí/No)	
Atributos específicos											
SEÑALIZACIÓN (Sí/No)											
Nº VIAS											
DESNIVEL (altura en m.)											
EQUIPADAS (Sí/No)											
VÍAS FERRATAS (recorridos por espacios rocosos naturales equipados con elementos de progresión para poder trepar)											
<input type="checkbox"/> VÍA FERRATA	<table border="1"><thead><tr><th colspan="2">Atributos específicos</th></tr></thead><tbody><tr><td>SEÑALIZACIÓN (Sí/No)</td><td></td></tr><tr><td>Nº VIAS</td><td></td></tr><tr><td>DESNIVEL (altura en m.)</td><td></td></tr><tr><td>EQUIPADAS (Sí/No)</td><td></td></tr></tbody></table>	Atributos específicos		SEÑALIZACIÓN (Sí/No)		Nº VIAS		DESNIVEL (altura en m.)		EQUIPADAS (Sí/No)	
Atributos específicos											
SEÑALIZACIÓN (Sí/No)											
Nº VIAS											
DESNIVEL (altura en m.)											
EQUIPADAS (Sí/No)											
RUTA ECUESTRE (balizado, señalizado)											
<input type="checkbox"/> RUTA ECUESTRE	<table border="1"><thead><tr><th colspan="2">Atributos específicos</th></tr></thead><tbody><tr><td>SEÑALIZACIÓN (Sí/No)</td><td></td></tr><tr><td>LONGITUD</td><td></td></tr></tbody></table>	Atributos específicos		SEÑALIZACIÓN (Sí/No)		LONGITUD					
Atributos específicos											
SEÑALIZACIÓN (Sí/No)											
LONGITUD											
CAMPO DE RECORRIDO DE TIRO Y DE CAZA											
<input type="checkbox"/> CAMPO DE TIRO Y CAZA	<table border="1"><thead><tr><th colspan="2">Atributos específicos</th></tr></thead><tbody><tr><td>SUPERFICIE</td><td></td></tr></tbody></table>	Atributos específicos		SUPERFICIE							
Atributos específicos											
SUPERFICIE											
CAVIDADES											
<input type="checkbox"/> SIMAS <input type="checkbox"/> CUEVAS	<table border="1"><thead><tr><th colspan="2">Atributos específicos</th></tr></thead><tbody><tr><td>TURÍSTICAS (Sí/No)</td><td></td></tr><tr><td>LONGITUD</td><td></td></tr><tr><td>DESNIVEL</td><td></td></tr><tr><td>MAPA TOPOGRÁFICO (Sí/No)</td><td></td></tr></tbody></table>	Atributos específicos		TURÍSTICAS (Sí/No)		LONGITUD		DESNIVEL		MAPA TOPOGRÁFICO (Sí/No)	
Atributos específicos											
TURÍSTICAS (Sí/No)											
LONGITUD											
DESNIVEL											
MAPA TOPOGRÁFICO (Sí/No)											
VÍAS VERDES Y CAMINOS NATURALES											
<input type="checkbox"/> VÍAS VERDES (antiguas vías de ferrocarril adaptadas para el nuevo uso) <input type="checkbox"/> OTROS CAMINOS NATURALES (históricos, cañadas, rural, etc) <input type="checkbox"/> CAMINOS DE SIRGA (caminos laterales de servicio de canales de riego y navegación)	<table border="1"><thead><tr><th colspan="2">Atributos específicos</th></tr></thead><tbody><tr><td>SEÑALIZACIÓN (Sí/No)</td><td></td></tr><tr><td>DENOMINACIÓN</td><td></td></tr><tr><td>NÚMERO DE ETAPAS</td><td></td></tr></tbody></table>	Atributos específicos		SEÑALIZACIÓN (Sí/No)		DENOMINACIÓN		NÚMERO DE ETAPAS			
Atributos específicos											
SEÑALIZACIÓN (Sí/No)											
DENOMINACIÓN											
NÚMERO DE ETAPAS											
SENDEROS (GR. PR. locales, cañadas, etc)											
<input type="checkbox"/> SENDERO DE GRAN RECORRIDO (GR) nacional o internacional <input type="checkbox"/> SENDERO DE PEQUEÑO RECORRIDO (PR) (de hasta 30 km) <input checked="" type="checkbox"/> SENDERO LOCAL (SL) (hasta 10 km y una sola etapa) <input type="checkbox"/> SENDERO URBANO (SU) (parque, jardines, ciudad, etc)	<table border="1"><thead><tr><th colspan="2">Atributos específicos</th></tr></thead><tbody><tr><td>LONGITUD</td><td>10000 m.</td></tr><tr><td>SEÑALIZACIÓN (Sí/No)</td><td>No</td></tr><tr><td>DENOMINACIÓN (del espacio)</td><td>SENDERO LOCAL</td></tr><tr><td>Nº DE ETAPAS</td><td>0</td></tr></tbody></table>	Atributos específicos		LONGITUD	10000 m.	SEÑALIZACIÓN (Sí/No)	No	DENOMINACIÓN (del espacio)	SENDERO LOCAL	Nº DE ETAPAS	0
Atributos específicos											
LONGITUD	10000 m.										
SEÑALIZACIÓN (Sí/No)	No										
DENOMINACIÓN (del espacio)	SENDERO LOCAL										
Nº DE ETAPAS	0										
ZONA DE ACTIVIDAD FÍSICO-DEPORTIVA EN PLAYAS Y RIOS (Playas balizadas y equipadas en playas, rios, embalses, etc)											
<input type="checkbox"/> ZONAS PLAYAS NATURALES <input type="checkbox"/> ZONAS PLAYAS ARTIFICIALES <input type="checkbox"/> ZONA EN RIOS/LAGOS	<table border="1"><thead><tr><th colspan="2">Atributos específicos</th></tr></thead><tbody><tr><td>Límite Zona de baño (Sí/No)</td><td></td></tr><tr><td>Equipamientos Juegos Deportivos</td><td></td></tr><tr><td>Zona delimitada varada (Sí/No)</td><td></td></tr></tbody></table>	Atributos específicos		Límite Zona de baño (Sí/No)		Equipamientos Juegos Deportivos		Zona delimitada varada (Sí/No)			
Atributos específicos											
Límite Zona de baño (Sí/No)											
Equipamientos Juegos Deportivos											
Zona delimitada varada (Sí/No)											
ZONAS CON ITINERARIOS DE BTT (bicicletas de montaña)											
<input type="checkbox"/> ITINERARIO DE BICICLETA DE MONTAÑA	<table border="1"><thead><tr><th colspan="2">Atributos específicos</th></tr></thead><tbody><tr><td>SEÑALIZACIÓN (Sí/No)</td><td></td></tr><tr><td>LONGITUD en m.</td><td></td></tr></tbody></table>	Atributos específicos		SEÑALIZACIÓN (Sí/No)		LONGITUD en m.					
Atributos específicos											
SEÑALIZACIÓN (Sí/No)											
LONGITUD en m.											
OTRAS AREAS TERRESTRES											
<input type="checkbox"/> Otras Actividades Terrestres	<table border="1"><thead><tr><th colspan="2">Atributos específicos</th></tr></thead><tbody><tr><td>DENOMINACIÓN</td><td></td></tr></tbody></table>	Atributos específicos		DENOMINACIÓN							
Atributos específicos											
DENOMINACIÓN											



Área de actividad

DIAGNOSTICO DE SENDEROS

PR-A nº / GR nº / SL / Otro

sl

PROMOTOR

Promotor

Representante

Domicilio

Municipio

Tfno

CIF

Titularidad de los caminos

Naturaleza Jurídica de los terrenos

Fecha de Ejecucion

Fecha de Homologacion

Existe topografía

Organismo de publicación Topografía

MANTENIMIENTO

Entidad que realiza el Mantenimient

Tiempo Total de Recorrido

Distancia Total del sendero en el municipio

10000

Dificultad

Inicio Sendero : UTM-X

457365,00

UTM-Y

4087496,00

Desnivel

0

Perfil

(Según topografía o panel informatico, si lo hay)

SEÑALIZACIÓN

Estado de Conservación de la Señalización

Nº Flechas

0

Nº postes para flechas

0

Color de las Señales

Nº hitos confirmación de la continuidad del sendero

0

Nº hitos dirección equivocada

0

Nº hitos cambios dirección a la derecha

0

Nº hitos cambios dirección a la izquierda

0

Nº de paneles informativos

0

¿Información sobre otros servicios en el panel informativo?

Otros Servicios (indicar)

DESCRIPCIÓN DEL ITINERARIO

ELEMENTOS DE INTERÉS POR LOS QUE DISCURRE EL SENDERO



Área de actividad





Instalación deportiva

CÓDIGO INSTALACIÓN 18116515	<input type="checkbox"/> BAJA El año : 0	<input type="checkbox"/> ALTA	
Instalación del censo 97 que ya no existe		Instalación que no está en censo provisional 05	
Comunidad Autónoma ANDALUCÍA	Provincia GRANADA	Municipio (obligatorio) Lanjarón	Zonas GR-6 ALPUJARRA GRANADINA
Núcleo de Población LANJARON	Distrito	Barrio	
Nombre oficial de la instalación (obligatorio) HOTEL ESPAÑA		Nombre por el que es conocida la instalación (si es distinto)	
Dirección : vía, número, código postal (obligatorio) AVENIDA ANDALUCIA Nº: 42 Código postal 18420			Año de Inicio de la Actividad Deportiva (4dígitos) 1996
Teléfono 958770187	Fax	E-Mail	Página Web
Coordenadas Geográficas (X,Y,Z) en el punto de acceso a la instalación			
Latitud : 375506,6	Longitud : 32920,5	Altura : 650	UTMX: 456440,205 UTM Y: 4086002,547
Situación de la Instalación (elegir una)			
Urbana : <input checked="" type="radio"/>	Periférica (borde urbana) : <input type="radio"/>	No Urbana : <input type="radio"/>	
Accesibilidad (sobre todo para las sillas de ruedas)			
Deportistas :	<input type="checkbox"/> Tienen acceso desde el exterior <input type="checkbox"/> Pueden circular por el interior <input type="checkbox"/> Tienen vestuarios adaptados	Visitantes/Espectadores :	<input type="checkbox"/> Tienen acceso desde el exterior <input type="checkbox"/> Pueden circular por el interior <input type="checkbox"/> Tienen aseos adaptados
Régimen de Acceso a la Instalación (se pueden marcar más de una opción)			
<input type="checkbox"/> Libre Gratuito <input type="checkbox"/> Libre pagando entrada (un uso o bono) <input type="checkbox"/> Libre pagando cuota de abono	<input type="checkbox"/> Restringido a Alumnos (de un centro de enseñanza) <input checked="" type="checkbox"/> Restringido a residentes (del edificio o establecimiento turístico) <input type="checkbox"/> Restringido a trabajadores o accionistas		
Usuarios que utilizan la instalación (se puede marcar más de una opción)			
<input type="checkbox"/> Escolares (grupos de centros de enseñanza) <input checked="" type="checkbox"/> Deportistas en general (usuarios individuales o en grupo) <input type="checkbox"/> Deportistas de competición (federados o similar)			
Propiedad de la Instalación (Nombre del propietario (en caso de no saberlo, el del suelo). Si es un particular se pondrá PARTICULAR)			
<input type="checkbox"/> PROPIEDAD PÚBLICA			
<input type="checkbox"/> Administración General del Estado <input type="checkbox"/> Consejo Superior de Deportes (CSD) <input type="checkbox"/> Universidad Nacional de Enseñanza a Distancia <input type="checkbox"/> M. de Defensa (instalación propiedad de las FFAA) <input type="checkbox"/> M. de Defensa IES y Centros Públicos de Enseñanza <input type="checkbox"/> M. de Defensa Academias Militares <input type="checkbox"/> M. de Interior (Policia Nacional y Guardia Civil) <input type="checkbox"/> M. de Interior Instituciones penitenciarias <input type="checkbox"/> M. de Interior Academias de Formación Policial <input type="checkbox"/> Otros ministerios <input type="checkbox"/> Organismos Autónomos distintos del CSD <input type="checkbox"/> Empresas propiedad del estado <input type="checkbox"/> Otros		<input type="checkbox"/> Administración Autónoma <input type="checkbox"/> Comunidad Autónoma <input type="checkbox"/> Institutos de Enseñanza Secundaria (IES) <input type="checkbox"/> Centros de Educación Infantil (de 0 a 3 años) <input type="checkbox"/> Policía Autónoma <input type="checkbox"/> Universidades Públicas <input type="checkbox"/> Empresas propiedad de C.C.A.A. <input type="checkbox"/> Otros	
		<input type="checkbox"/> Administración Local <input type="checkbox"/> Ayuntamiento (propiedad municipal) <input type="checkbox"/> Centro de Educación Infantil y Primaria (CEIP) <input type="checkbox"/> Institutos de Enseñanza Secundaria (IES) <input type="checkbox"/> Centros de Educación Infantil (de 0 a 3 años) <input type="checkbox"/> Entidades Locales Menores <input type="checkbox"/> Comarcas. Mancomunidades o Feder. Municipios <input type="checkbox"/> Diputaciones <input type="checkbox"/> Centro de Educación Infantil y Primaria (CEIP) <input type="checkbox"/> Institutos de Enseñanza Secundaria (IES) <input type="checkbox"/> Centros de Educación Infantil (de 0 a 3 años) <input type="checkbox"/> Empresas propiedad de la Adm. Local. <input type="checkbox"/> Otros	



Instalación deportiva

<input checked="" type="checkbox"/> PROPIEDAD PRIVADA	
<input type="checkbox"/> Privados Deportivos (asociativos o empresas) <ul style="list-style-type: none"><input type="checkbox"/> Asociativos<ul style="list-style-type: none"><input type="checkbox"/> Fundaciones Deportivas<input type="checkbox"/> Federaciones Deportivas<ul style="list-style-type: none"><input type="checkbox"/> Nacional<input type="checkbox"/> Autonómica<input type="checkbox"/> Local<input type="checkbox"/> Clubes<input type="checkbox"/> Asociaciones y Agrupaciones<input type="checkbox"/> Peñas<input type="checkbox"/> Otros<input type="checkbox"/> Empresas cuyo fin sea el deporte<ul style="list-style-type: none"><input type="checkbox"/> Sociedades Anónimas Deportivas<input type="checkbox"/> Sociedades Empresariales Deportivas<input type="checkbox"/> Otras	<input checked="" type="checkbox"/> Privados No Deportivos (otros fines no deportivos) <ul style="list-style-type: none"><input type="checkbox"/> Educativos (incluye todos los tipos de enseñanza)<ul style="list-style-type: none"><input type="checkbox"/> Universidades<input type="checkbox"/> Colegios privados concertados (con subvención)<input type="checkbox"/> Colegios privados<input type="checkbox"/> Guarderías<input type="checkbox"/> Otros<input type="checkbox"/> Religiosos (inst. religiosas que no sean de enseñanza)<input type="checkbox"/> Sociedades Empresariales (para sus trabajadores)<input type="checkbox"/> Residenciales<input checked="" type="checkbox"/> Turísticos (hostelería y turismo, como hoteles, etc)<input type="checkbox"/> Otros

GESTIÓN DE LA INSTALACIÓN (Nombre del gestor (en caso de no saberlo, el del suelo). Si es un particular se pondrá PARTICULAR)

<input type="checkbox"/> GESTIÓN PÚBLICA	
<input type="checkbox"/> Administración General del Estado <ul style="list-style-type: none"><input type="checkbox"/> Consejo Superior de Deportes (CSD)<input type="checkbox"/> Universidad Nacional de Enseñanza a Distancia<input type="checkbox"/> M. de Defensa (instalación propiedad de las FFAA)<ul style="list-style-type: none"><input type="checkbox"/> M. de Defensa IES y Centros Públicos de Enseñanza<input type="checkbox"/> M. de Defensa Academias Militares<input type="checkbox"/> M. de Interior (Policía Nacional y Guardia Civil)<ul style="list-style-type: none"><input type="checkbox"/> M. de Interior Instituciones penitenciarias<input type="checkbox"/> M. de Interior Academias de Formación Policial<input type="checkbox"/> Otros ministerios<input type="checkbox"/> Organismos Autónomos distintos del CSD<input type="checkbox"/> Empresas propiedad del estado<input type="checkbox"/> Otros	<input type="checkbox"/> Administración Autónoma <ul style="list-style-type: none"><input type="checkbox"/> Comunidad Autónoma<ul style="list-style-type: none"><input type="checkbox"/> Institutos de Enseñanza Secundaria (IES)<input type="checkbox"/> Centros de Educación Infantil (de 0 a 3 años)<input type="checkbox"/> Policía Autónoma<input type="checkbox"/> Universidades Públicas<input type="checkbox"/> Empresas propiedad de C.C.A.A.<input type="checkbox"/> Otros
	<input type="checkbox"/> Administración Local <ul style="list-style-type: none"><input type="checkbox"/> Ayuntamiento (propiedad municipal)<ul style="list-style-type: none"><input type="checkbox"/> Centro de Educación Infantil y Primaria (CEIP)<input type="checkbox"/> Institutos de Enseñanza Secundaria (IES)<input type="checkbox"/> Centros de Educación Infantil (de 0 a 3 años)<input type="checkbox"/> Entidades Locales Menores<input type="checkbox"/> Comarcas. Mancomunidades o Feder. Municipios<input type="checkbox"/> Diputaciones<ul style="list-style-type: none"><input type="checkbox"/> Centro de Educación Infantil y Primaria (CEIP)<input type="checkbox"/> Institutos de Enseñanza Secundaria (IES)<input type="checkbox"/> Centros de Educación Infantil (de 0 a 3 años)<input type="checkbox"/> Empresas propiedad de la Adm. Local.<input type="checkbox"/> Otros

<input checked="" type="checkbox"/> GESTIÓN PRIVADA	
<input type="checkbox"/> Privados Deportivos (asociativos o empresas) <ul style="list-style-type: none"><input type="checkbox"/> Asociativos<ul style="list-style-type: none"><input type="checkbox"/> Fundaciones Deportivas<input type="checkbox"/> Federaciones Deportivas<ul style="list-style-type: none"><input type="checkbox"/> Nacional<input type="checkbox"/> Autonómica<input type="checkbox"/> Local<input type="checkbox"/> Clubes<input type="checkbox"/> Asociaciones y Agrupaciones<input type="checkbox"/> Peñas<input type="checkbox"/> Otros<input type="checkbox"/> Empresas cuyo fin sea el deporte<ul style="list-style-type: none"><input type="checkbox"/> Sociedades Anónimas Deportivas<input type="checkbox"/> Sociedades Empresariales Deportivas<input type="checkbox"/> Otras	<input checked="" type="checkbox"/> Privados No Deportivos (otros fines no deportivos) <ul style="list-style-type: none"><input type="checkbox"/> Educativos (incluye todos los tipos de enseñanza)<ul style="list-style-type: none"><input type="checkbox"/> Universidades<input type="checkbox"/> Colegios privados concertados (con subvención)<input type="checkbox"/> Colegios privados<input type="checkbox"/> Guarderías<input type="checkbox"/> Otros<input type="checkbox"/> Religiosos (inst. religiosas que no sean de enseñanza)<input type="checkbox"/> Sociedades Empresariales (para sus trabajadores)<input type="checkbox"/> Residenciales<input checked="" type="checkbox"/> Turísticos (hostelería y turismo, como hoteles, etc)<input type="checkbox"/> Otros



Instalación deportiva

USA ENERGÍA RENOVABLE

Placa Solar Termica Placa Solar Fotovoltaica Eólica Hidráulica Biomasa

COMPLEJO DEPORTIVO

Pertenece a un Complejo Deportivo : No Nombre Complejo:

SITUACION URBANISTICA	Planteamiento que le afecta:	NN SS DE LANJARON
	Clasificación del suelo:	URBANO CONSOLIDADO
	Calificación del suelo:	MANZANA CERRADA II

CONDICIONES URBANISTICAS	Condiciones del Solar	Calzada pavimentada	<input checked="" type="checkbox"/>
		Encintado de aceras	<input checked="" type="checkbox"/>
		Suministro de agua	<input checked="" type="checkbox"/>
		Alcantarillado	<input checked="" type="checkbox"/>
		Electricidad	<input checked="" type="checkbox"/>
		Alumbrado público	<input checked="" type="checkbox"/>
	Parcelación	Superficie del solar:	2550 M2
		Parcela mínima :	80 M2 Ó CATASTRAL
		Proyectado :	1971 M2

		Normas	Proyectado
CONDICIONES DE LA EDIFICACIÓN	OCUPACIÓN	Ocupación	85 % 100 %
		Fondo máximo edificable	m m
		Dimensión patios	> 3 m
	ALTURAS	Altura máxima en m	m
		Nº max de plantas	3
		Planta baja incl. semisótano	m
		Alt. semisó. a cara inf. forjado	< 1,20 M m
	EDIFICABILIDAD	Uso distinto residencial	
		Uso residencial	m2/m2 m2/m2
	SITUACIÓN DE LAS EDIFICACIONES	Retranqueos a fachada	NO SE PERM
Otros retranqueos		NO SE PERM	
TIPOLOGÍA		m	

CUMPLIMIENTO NORMATIVA TÉCNICA	Protección contra incendios	Bies	<input type="checkbox"/>
		Extintores	<input type="checkbox"/>
		Detección de incendios	<input type="checkbox"/>
	Accesibilidad	Adaptación de Aseos	<input type="checkbox"/>
		Adaptación de Vestuarios	<input type="checkbox"/>
		Pasillos	<input type="checkbox"/>
		Accesos exteriores	<input type="checkbox"/>
	Reglamento de espectáculos públicos	Señalización evacuación	<input type="checkbox"/>
		Alumbrado de emergencia	<input type="checkbox"/>
		Grupo electrógeno	<input type="checkbox"/>
		Plan de emergencia	<input type="checkbox"/>



Instalación deportiva

ATENCIÓN ADMINISTRATIVA	Persona de atención al usuario	<input type="checkbox"/>
	Archivo e historial de cada usuario	<input type="checkbox"/>
	Archivos informatizados	<input type="checkbox"/>
	Despachos para atención confidencial	<input type="checkbox"/>
	Posibilidad de pago con tarjeta de crédito	<input type="checkbox"/>
	Relaciones públicas para atención a usuarios	<input type="checkbox"/>
	Conexión a Internet	<input checked="" type="checkbox"/>
	Prensa escrita	<input type="checkbox"/>

INFORMACION ADICIONAL

- | | | |
|--|--|---|
| <input type="checkbox"/> Transporte Colectivo (parada cercana) | <input type="checkbox"/> Servicios Comerciales | <input type="checkbox"/> Masaje |
| <input type="checkbox"/> Integrado en centro sociocultural | <input type="checkbox"/> Control de Acceso | <input type="checkbox"/> Aula de Formación |
| <input type="checkbox"/> Protección contra Incendios | <input type="checkbox"/> Salón de Actos | <input type="checkbox"/> Sauna |
| <input type="checkbox"/> Taller de Mantenimiento | <input type="checkbox"/> Centro Médico | <input type="checkbox"/> Hidromasaje |
| <input type="checkbox"/> Almacén General | <input type="checkbox"/> Enfermería | <input type="checkbox"/> Baño Turco |
| <input type="checkbox"/> Aparcamiento (propio o cercano) | <input type="checkbox"/> Fisioterapia | <input type="checkbox"/> Ducha Ciclónica |
| <input type="checkbox"/> Oficinas | <input type="checkbox"/> Estética | <input type="checkbox"/> Sala de Lectura |
| <input type="checkbox"/> Bar | <input type="checkbox"/> Peluquería | <input type="checkbox"/> Sala de Exposiciones |
| <input type="checkbox"/> Restaurante | <input type="checkbox"/> Zona Infantil | <input type="checkbox"/> Otros: |

Observaciones

SISTEMAS DE GESTIÓN	Sistemas Informáticos de Gestión	Programa a medida	<input type="radio"/>
		Programa propio	<input type="radio"/>
		No existe	<input type="radio"/>
	Estado de Hardware (5)	Óptimo	<input type="radio"/>
		Bueno	<input type="radio"/>
		Malo	<input type="radio"/>
	Control de Acceso	Mecanismo automático	<input type="radio"/>
		Mecanismo manual	<input type="radio"/>
		No existe	<input type="radio"/>



Espacio deportivo convencional

CÓDIGO INSTALACIÓN 18116515	ESPACIO DEPORTIVO Nº 1	¿Es el espacio deportivo principal de la Instalación? <input checked="" type="checkbox"/>
---------------------------------------	----------------------------------	--

Nombre del espacio deportivo (si está repetido numéralo)
PISCINA

ATRIBUTOS GENERALES

CERRAMIENTO (del espacio deportivo. No de la instalación en su conjunto)

Espacio Abierto (sin cubierta o temporal. Globos, lonas, no cerramiento lateral)

Aire Libre (no dispone de ningún tipo de cubierta)

Cerramiento estacional (tiene cerramiento pero solo en temporadas)

Sólo Cubierto (tiene cubierta pero está abierto lateralmente)

Recinto Cerrado (con cubierta y cerramiento lateral al menos hasta 2/3 partes)

Cerrado Fijo (cerramiento tradicional)

Cubierta Móvil (la cubierta es móvil y permite cerrar en un momento dado)

Cerramiento Textil (con lonas o similar no desmontables, no estacional)

Año de Construcción *
1996

Año de Remodelación *
0

* Se refiere al espacio deportivo no a la instalación.

Sistema de Calefacción

SI NO

Sistema de Climatización

SI NO

Altura libre (solo cubierto)

ESTADO DE USO (del espacio deportivo. No de la instalación en su conjunto)

En Uso (cuando funciona normalmente en su período de apertura)

En Uso (funciona normalmente durante gran parte del año)

En Uso Estacional (funciona en la temporada normal de actividad)

Fuera de Uso (no funciona normalmente en su periodo de apertura)

En Construcción (ha comenzado la obra pero todavía no está funcionando)

En Remodelación (temporalmente fuera de uso por trabajos de adecuación)

Fuera de Uso (cierre permanente con carácter indefinido)

Actividad Deportiva Principal
Natación Recreativa

Otras Actividades

ILUMINACIÓN (posibilidades de uso nocturno en función del alumbrado artificial)

Permite Uso Nocturno (se puede desarrollar en su mayor parte la actividad)

Permite la Competición

Permite Entrenamientos

No Permite Uso Nocturno (cuando no hay o es parcial o insuficiente)

No Hay Iluminación

Es Parcial o Insuficiente

PAVIMENTO (si hay varios el más representativo.)

NATURAL (carácter natural sin proceso de prefabricación)

Tierra (pavimento original) Tierra Batida Ceniza

Tierra Estabilizada Hierba Natural Arena

Cantos Rodados/Rocas Nieve Hielo Otros

MADERA (de madera o corcho adaptados a pavimentos deportivos)

Madera-Rígido (sobre solera rígida) Corcho-Rígido

Madera-Elástica (sobre base elástica, rastreles) Corcho-Elástico

Otros Pavimentos de madera

HIERBA ARTIFICIAL

Agua (sin arena ni caucho) Arena Caucho Otros

SINTÉTICOS (prefabricados o en obra, de PVC, caucho, poliuretano, latex, ...)

Sintético-Rígido Sintético-Elástico Otros

METÁLICOS

Acero Inoxidable Acero (chapa) Aluminio Otros

HORMIGONES Y AGLOMERADOS (pavimentos duros de composición aglomerada)

Hormigón (sin tratar) Hormigón Poroso Resina Acrílicas

Hormigón (con tratamiento superficial) Asfalto Otros

BALDOSAS Y SIMILAR (formado por piezas de cerámica, hormigón o piedra)

Baldosa Cerámica Baldosa Hormigón Terrazo

Baldosa Asfáltica Loseta (gresite) Piedra Otros

OTROS PAVIMENTOS

Moqueta Tapami Tapiz Fibra de Vidrio Otros

CONSERVACIÓN DEL PAVIMENTO

Bueno

Regular (alguna imperfección)

Mal estado (no adecuado para la p.d.)

Inservible (inviabile para la p.d.)

No permite la práctica deportiva

OBSERVACIONES



Espacio deportivo convencional

TIPOLOGÍA DE ESPACIOS CONVENCIONALES Y SUS ATRIBUTOS ESPECÍFICOS

PISTAS

PISTAS POLIDEPORTIVAS (permiten la práctica de varios deportes)

- Pistas Polideportivas 1 de 400 a 800 m2 en espacio Abierto
- Pistas Polideportivas 2 de 800 a 1000 m2 en espacio Abierto
- Pistas Polideportivas 3 de 1000 a 1288 m2 en espacio Abierto
- Pistas Polideportivas 4 de 1288 a 1632 m2 en espacio Abierto
- Pistas Polideportivas 1 de 400 a 800 m2 en espacio Cerrado
- Pistas Polideportivas 2 de 800 a 1000 m2 en espacio Cerrado
- Pistas Polideportivas 3 de 1000 a 1288 m2 en espacio Cerrado
- Pistas Polideportivas 4 de 1288 a 1632 m2 en espacio Cerrado

PISTAS ESPECIALIZADAS Y OTRAS PISTAS (adaptadas a un deporte y no catalogadas)

- Pista de Tenis Pista de Hielo Pista de Petanca
- Otras Pistas Mayores de 400 m2 en espacios Abiertos
- Pequeñas menores de 400 m2 en espacios Abiertos
- Otras Pistas Mayores de 400 m2 en espacios Cerrados
- Pequeñas menores de 400 m2 en espacios Cerrados

Atributos específicos

LARGO (marcaje más márgenes)	
ANCHO (marcaje más márgenes)	
SUPERFICIE (incluido márgenes)	

PISTAS CON PARED

PISTAS POLIDEPORTIVAS CON FRONTÓN (con dos paredes como mínimo para varios deportes)

- P. Polid. con Frontón 1 de 400 a 800 m2 en espacio Abierto
- P. Polid. con Frontón 2 de 800 a 1000 m2 en espacio Abierto
- P. Polid. con Frontón 3 mayor de 1000 m2 en espacio Abierto
- P. Polid. con Frontón 1 de 400 a 800 m2 en espacio Cerrado
- P. Polid. con Frontón 2 de 800 a 1000 m2 en espacio Cerrado
- P. Polid. con Frontón 3 mayor de 1000 m2 en espacio Cerrado

FRONTONES Y OTRAS PISTAS CON PARED (adaptadas a un deporte y no catalogadas)

- Frontón en espacio Abierto Padel Squash
- Trinquete en espacio Abierto
- Otras Pistas con pared mayores de 400m2 en espacio Abierto
- Otras Pistas con pared menores de 400 m2 en espacio Abierto
- Frontón en espacio Cerrado
- Trinquete en espacio Cerrado
- Otras Pistas con pared mayores de 400m2 en espacio Cerrado

Atributos específicos

LARGO (marcaje más márgenes)	
ANCHO (marcaje más márgenes)	
SUPERFICIE (incluido márgenes)	
ALTURA PARED (la principal)	
Nº PAREDES (laterales)	

CAMPOS (de forma rectangular, definidos por el pavimento o valla perimetral. Normalmente superan los 1500 m2)

CAMPOS POLIDEPORTIVOS (permiten la práctica de varios deportes)

- Campo Polideportivo 1 de 1500 a 4000 m2 (menor que un campo de fútbol)
- Campo Polideportivo 2 de 4000 a 8000 m2 (la mayoría de futbol hasta 100x80m)
- Campo Polideportivo 3 mayor de 8000 m2 (campos grandes de fútbol de más de 100x80m)

CAMPOS ESPECIALIZADOS Y OTROS CAMPOS (para un deporte y los no catalogados)

- Fútbol mínimo 4000 m2 Fútbol-7 mínimo 1500 m2 Rugby mínimo 4000 m2
- Hockey mínimo 4000 m2 Béisbol mínimo 4000 m2 Softbol
- Zona de lanzamiento de Atletismo. Campo interior de la pista de atletismo
- Otros campos mayores de 2000 m2 Otros campos menores de 2000 m2

Atributos específicos

LARGO (marcaje más márgenes)	
ANCHO (marcaje más márgenes)	
SUPERFICIE (incluido márgenes)	



Espacio deportivo convencional

VASOS DE PISCINA (Actividad en medio acuático. En recinto cerrado piscinas cubiertas)

- VASOS DEPORTIVOS (tienen dimensiones que se adaptan a la competición)**
- Vaso Deportivo de 50 m en espacio abierto
 Vaso Deportivo de 25 m en espacio abierto
 Vaso Deportivo de 50 m en espacio cerrado
 Vaso Deportivo de 25 m en espacio cerrado
- Vaso Deportivo 33 m en espacio abierto
 Vaso de Saltos en espacio abierto
 Vaso Deportivo 33 m en espacio cerrado
 Vaso de Saltos en espacio cerrado
- OTROS VASOS (vasos de carácter no deportivo)**
- Vaso de enseñanza en espacio abierto
 Vaso recreativo en espacio abierto
 Vaso hidromasaje
 Vaso de chapoteo en espacio abierto
 Otros Vasos > 50 m2 en espacio abierto
 Otros Vasos < 50 m2
 Vaso de enseñanza en espacio cerrado
 Vaso recreativo en espacio cerrado
 Vaso de chapoteo en espacio cerrado
 Otros Vasos > 50 m2 en espacio cerrado

Atributos específicos	
LARGO (mayor del vaso)	12 m.
ANCHO (mayor del vaso)	6 m.
SUPERFICIE (de lámina de agua)	72 m2
PROFUNDIDA MÁXIMA	2 m.
PROFUNDIDAD MÍNIMA	0,5 m.
NÚMERO DE CALLES	0

Tipo de Rebosadero del Vaso Desbordante (Munich) Lineal en Pared (Garganta) Puntual en Pared (Skimers) No tiene

ESPACIOS LONGITUDINALES (La actividad se desarrolla siguiendo un recorrido)

- ESPACIOS LONGITUDINALES DE ATLETISMO (Pistas de carreras y otros longitudinales)**
- Pista de Atletismo de 400m 300 m de cuerda 200 m de cuerda
 Recta de carreras de Atletismo Recta de saltos (longitud, triple y pértiga)
 Zona de Salto de Altura Otras Pistas de Atletismo (dimesiones irregulares)
- OTROS ESPACIOS LONGITUDINALES (para un deporte, pequeños y no catalogados)**
- Velódromo Patinódromo Anillo de Hielo
 Otros Espacios Longitudinales (mayores de 100m) Otros menores de 100m

Atributos específicos	
LARGO longitud, cuerda)	
ANCHODE LA CUERDA	
SUPERFICIE (incluido márgenes)	
Nº DE CALLES (solo deportivo)	

SALAS (Se desarrollan las actividades en recinto cerrado. Pueden ser irregulares)

- SALAS POLIVALENTES (para actividades de uso no especializado. E.Física. Aerobic, etc)**
- Sala Polivalente 1 (sala polivalente de 100 a 200 m2 de superficie)
 Sala Polivalente 2 (sala polivalente de 200 a 300 m2 de superficie)
 Sala Polivalente 3 (sala polivalente mayor de 300 m2 de superficie)
- SALAS ESPECIALIZADAS Y OTRAS SALAS (adaptadas a un uso especializado y otras)**
- Sala Equipada con aparatos gimnásticos, de musculación, cardiovasculares, etc)
 Artes marciales (pavimento adaptado) Sala Especializada (por la actividad)
 Esgrima Otras Salas mayor de 50 m2 Menor de 50 m2

Atributos específicos	
LARGO (dimensión mayor)	
ANCHO (dimensión menor)	
SUPERFICIE (del espacio)	





Espacio deportivo convencional

CÓDIGO INSTALACIÓN	ESPACIO DEPORTIVO Nº	¿Es el espacio deportivo principal de la Instalación?
18116515	2	<input type="checkbox"/>

Nombre del espacio deportivo (si está repetido numéralo)

VASO DE CHAPOTEO

ATRIBUTOS GENERALES

CERRAMIENTO (del espacio deportivo. No de la instalación en su conjunto)

Espacio Abierto (sin cubierta o temporal. Globos, lonas, no cerramiento lateral)

Aire Libre (no dispone de ningún tipo de cubierta)

Cerramiento estacional (tiene cerramiento pero solo en temporadas)

Sólo Cubierto (tiene cubierta pero está abierto lateralmente)

Recinto Cerrado (con cubierta y cerramiento lateral al menos hasta 2/3 partes)

Cerrado Fijo (cerramiento tradicional)

Cubierta Móvil (la cubierta es móvil y permite cerrar en un momento dado)

Cerramiento Textil (con lonas o similar no desmontables, no estacional)

Año de Construcción *	Año de Remodelación *
1996	0

* Se refiere al espacio deportivo no a la instalación.

ESTADO DE USO (del espacio deportivo. No de la instalación en su conjunto)

En Uso (cuando funciona normalmente en su período de apertura)

En Uso (funciona normalmente durante gran parte del año)

En Uso Estacional (funciona en la temporada normal de actividad)

Fuera de Uso (no funciona normalmente en su periodo de apertura)

En Construcción (ha comenzado la obra pero todavía no está funcionando)

En Remodelación (temporalmente fuera de uso por trabajos de adecuación)

Fuera de Uso (cierre permanente con carácter indefinido)

Sistema de Calefacción

SI NO

Sistema de Climatización

SI NO

Altura libre (solo cubierto)

Actividad Deportiva Principal

Natación Recreativa

Otras Actividades

ILUMINACIÓN (posibilidades de uso nocturno en función del alumbrado artificial)

Permite Uso Nocturno (se puede desarrollar en su mayor parte la actividad)

Permite la Competición

Permite Entrenamientos

No Permite Uso Nocturno (cuando no hay o es parcial o insuficiente)

No Hay Iluminación

Es Parcial o Insuficiente

PAVIMENTO (si hay varios el más representativo.)

NATURAL (carácter natural sin proceso de prefabricación)

Tierra (pavimento original) Tierra Batida Ceniza

Tierra Estabilizada Hierba Natural Arena

Cantos Rodados/Rocas Nieve Hielo Otros

MADERA (de madera o corcho adaptados a pavimentos deportivos)

Madera-Rígido (sobre solera rígida) Corcho-Rígido

Madera-Elastica (sobre base elastica, rastreles) Corcho-Elastico

Otros Pavimentos de madera

HIERBA ARTIFICIAL

Agua (sin arena ni caucho) Arena Caucho Otros

SINTÉTICOS (prefabricados o en obra, de PVC, caucho, poliuretano, latex, ...)

Sintético-Rígido Sintético-Elastico Otros

MÉTÁLICOS

Acero Inoxidable Acero (chapa) Aluminio Otros

HORMIGONES Y AGLOMERADOS (pavimentos duros de composición aglomerada)

Hormigón (sin tratar) Hormigón Poroso Resina Acrílicas

Hormigón (con tratamiento superficial) Asfalto Otros

BALDOSAS Y SIMILAR (formado por piezas de cerámica, hormigón o piedra)

Baldosa Cerámica Baldosa Hormigón Terrazo

Baldosa Asfáltica Loseta (gresite) Piedra Otros

OTROS PAVIMENTOS

Moqueta Tapami Tapiz Fibra de Vidrio Otros

CONSERVACIÓN DEL PAVIMENTO

Bueno

Regular (alguna imperfección)

Mal estado (no adecuado para la p.d.)

Inservible (inviabile para la p.d.)

No permite la práctica deportiva

OBSERVACIONES



Espacio deportivo convencional

TIPOLOGÍA DE ESPACIOS CONVENCIONALES Y SUS ATRIBUTOS ESPECÍFICOS

PISTAS

PISTAS POLIDEPORTIVAS (permiten la práctica de varios deportes)

- Pistas Polideportivas 1 de 400 a 800 m2 en espacio Abierto
- Pistas Polideportivas 2 de 800 a 1000 m2 en espacio Abierto
- Pistas Polideportivas 3 de 1000 a 1288 m2 en espacio Abierto
- Pistas Polideportivas 4 de 1288 a 1632 m2 en espacio Abierto
- Pistas Polideportivas 1 de 400 a 800 m2 en espacio Cerrado
- Pistas Polideportivas 2 de 800 a 1000 m2 en espacio Cerrado
- Pistas Polideportivas 3 de 1000 a 1288 m2 en espacio Cerrado
- Pistas Polideportivas 4 de 1288 a 1632 m2 en espacio Cerrado

PISTAS ESPECIALIZADAS Y OTRAS PISTAS (adaptadas a un deporte y no catalogadas)

- Pista de Tenis Pista de Hielo Pista de Petanca
- Otras Pistas Mayores de 400 m2 en espacios Abiertos
- Pequeñas menores de 400 m2 en espacios Abiertos
- Otras Pistas Mayores de 400 m2 en espacios Cerrados
- Pequeñas menores de 400 m2 en espacios Cerrados

Atributos específicos

LARGO (marcaje más márgenes)	
ANCHO (marcaje más márgenes)	
SUPERFICIE (incluido márgenes)	

PISTAS CON PARED

PISTAS POLIDEPORTIVAS CON FRONTÓN (con dos paredes como mínimo para varios deportes)

- P. Polid. con Frontón 1 de 400 a 800 m2 en espacio Abierto
- P. Polid. con Frontón 2 de 800 a 1000 m2 en espacio Abierto
- P. Polid. con Frontón 3 mayor de 1000 m2 en espacio Abierto
- P. Polid. con Frontón 1 de 400 a 800 m2 en espacio Cerrado
- P. Polid. con Frontón 2 de 800 a 1000 m2 en espacio Cerrado
- P. Polid. con Frontón 3 mayor de 1000 m2 en espacio Cerrado

FRONTONES Y OTRAS PISTAS CON PARED (adaptadas a un deporte y no catalogadas)

- Frontón en espacio Abierto Padel Squash
- Trinquete en espacio Abierto
- Otras Pistas con pared mayores de 400m2 en espacio Abierto
- Otras Pistas con pared menores de 400 m2 en espacio Abierto
- Frontón en espacio Cerrado
- Trinquete en espacio Cerrado
- Otras Pistas con pared mayores de 400m2 en espacio Cerrado

Atributos específicos

LARGO (marcaje más márgenes)	
ANCHO (marcaje más márgenes)	
SUPERFICIE (incluido márgenes)	
ALTURA PARED (la principal)	
Nº PAREDES (laterales)	

CAMPOS (de forma rectangular, definidos por el pavimento o valla perimetral. Normalmente superan los 1500 m2)

CAMPOS POLIDEPORTIVOS (permiten la práctica de varios deportes)

- Campo Polideportivo 1 de 1500 a 4000 m2 (menor que un campo de fútbol)
- Campo Polideportivo 2 de 4000 a 8000 m2 (la mayoría de futbol hasta 100x80m)
- Campo Polideportivo 3 mayor de 8000 m2 (campos grandes de fútbol de más de 100x80m)

CAMPOS ESPECIALIZADOS Y OTROS CAMPOS (para un deporte y los no catalogados)

- Fútbol mínimo 4000 m2 Fútbol-7 mínimo 1500 m2 Rugby mínimo 4000 m2
- Hockey mínimo 4000 m2 Béisbol mínimo 4000 m2 Softbol
- Zona de lanzamiento de Atletismo. Campo interior de la pista de atletismo
- Otros campos mayores de 2000 m2 Otros campos menores de 2000 m2

Atributos específicos

LARGO (marcaje más márgenes)	
ANCHO (marcaje más márgenes)	
SUPERFICIE (incluido márgenes)	



Espacio deportivo convencional

VASOS DE PISCINA (Actividad en medio acuático. En recinto cerrado piscinas cubiertas)

- VASOS DEPORTIVOS (tienen dimensiones que se adaptan a la competición)**
- Vaso Deportivo de 50 m en espacio abierto Vaso Deportivo 33 m en espacio abierto
- Vaso Deportivo de 25 m en espacio abierto Vaso de Saltos en espacio abierto
- Vaso Deportivo de 50 m en espacio cerrado Vaso Deportivo 33 m en espacio cerrado
- Vaso Deportivo de 25 m en espacio cerrado Vaso de Saltos en espacio cerrado
- OTROS VASOS (vasos de carácter no deportivo)**
- Vaso de enseñanza en espacio abierto Vaso recreativo en espacio abierto
- Vaso hidromasaje Vaso de chapoteo en espacio abierto
- Otros Vasos > 50 m2 en espacio abierto Otros Vasos < 50 m2
- Vaso de enseñanza en espacio cerrado Vaso recreativo en espacio cerrado
- Vaso de chapoteo en espacio cerrado Otros Vasos > 50 m2 en espacio cerrado

Atributos específicos	
LARGO (mayor del vaso)	3 m.
ANCHO (mayor del vaso)	2 m.
SUPERFICIE (de lámina de agua)	6 m2
PROFUNDIDA MÁXIMA	1,7 m.
PROFUNDIDAD MÍNIMA	1 m.
NÚMERO DE CALLES	0

Tipo de Rebosadero del Vaso Desbordante (Munich) Lineal en Pared (Garganta) Puntual en Pared (Skimers) No tiene

ESPACIOS LONGITUDINALES (La actividad se desarrolla siguiendo un recorrido)

- ESPACIOS LONGITUDINALES DE ATLETISMO (Pistas de carreras y otros longitudinales)**
- Pista de Atletismo de 400m 300 m de cuerda 200 m de cuerda
- Recta de carreras de Atletismo Recta de saltos (longitud, triple y pértiga)
- Zona de Salto de Altura Otras Pistas de Atletismo (dimesiones irregulares)
- OTROS ESPACIOS LONGITUDINALES (para un deporte, pequeños y no catalogados)**
- Velódromo Patinódromo Anillo de Hielo
- Otros Espacios Longitudinales (mayores de 100m) Otros menores de 100m

Atributos específicos	
LARGO longitud, cuerda)	
ANCHODE LA CUERDA	
SUPERFICIE (incluido márgenes)	
Nº DE CALLES (solo deportivo)	

SALAS (Se desarrollan las actividades en recinto cerrado. Pueden ser irregulares)

- SALAS POLIVALENTES (para actividades de uso no especializado. E.Física. Aerobic, etc)**
- Sala Polivalente 1 (sala polivalente de 100 a 200 m2 de superficie)
- Sala Polivalente 2 (sala polivalente de 200 a 300 m2 de superficie)
- Sala Polivalente 3 (sala polivalente mayor de 300 m2 de superficie)
- SALAS ESPECIALIZADAS Y OTRAS SALAS (adaptadas a un uso especializado y otras)**
- Sala Equipada con aparatos gimnásticos, de musculación, cardiovasculares, etc)
- Artes marciales (pavimento adaptado) Sala Especializada (por la actividad)
- Esgrima Otras Salas mayor de 50 m2 Menor de 50 m2

Atributos específicos	
LARGO (dimensión mayor)	
ANCHO (dimensión menor)	
SUPERFICIE (del espacio)	



Espacios Complementarios

CÓDIGO INSTALACIÓN 18116515	ESPACIO COMPLEMENTARIO Nº 1	Nombre del espacio complementario (si está repetido numéralo) VESTUARIOS
---------------------------------------	---------------------------------------	--

NOMBRE DE TODOS LOS ESPACIOS DEPORTIVOS A QUE DA SERVICIO ESTE ESPACIO COMPLEMENTARIO PISCINA VASO DE CHAPOTEÓ

ATRIBUTOS GENERALES

ESTADO DE USO (del espacio deportivo. No de la instalación en su conjunto)	Año de Construcción * 1996	Año de Remodelación * 0
<input checked="" type="checkbox"/> En Uso (cuando funciona normalmente en su periodo de apertura) <input checked="" type="checkbox"/> En Uso (funciona normalmente durante gran parte del año) <input type="checkbox"/> En Uso Estacional (funciona en la temporada normal de actividad) <input type="checkbox"/> Fuera de Uso (no funciona normalmente en su periodo de apertura) <input type="checkbox"/> En Construcción (ha comenzado la obra pero todavía no está funcionando) <input type="checkbox"/> En Remodelación (temporalmente fuera de uso por trabajos de adecuación) <input type="checkbox"/> Fuera de Uso (cierre permanente con carácter indefinido)	* Se refiere al espacio complementario no a la instalación.	
CONSERVACIÓN (estado general de conservación, no limpieza)	OBSERVACIONES	
<input checked="" type="checkbox"/> Bueno <input type="checkbox"/> Regular (alguna imperfección pero no impide el uso normal) <input type="checkbox"/> Mal estado (no adecuado para el desarrollo normal de la actividad) <input type="checkbox"/> Inservible (inviable para la realización de la actividad)		

ESPACIOS COMPLEMENTARIOS GENERALES

VESTUARIOS (se censará por separado cada bloque de conjunto de vestuarios que tenga un funcionamiento homogéneo e independiente)						
<input checked="" type="checkbox"/> VESTUARIOS	Atributos específicos					
	Nº VESTUARIOS COLECTIVOS		Nº CABINAS INDIVIDUALES	2	Nº DUCHAS	2
	Nº VESTUARIOS INDIVIDUALES		Nº TAQUILLAS INDIVIDUALES		Nº LAVABOS	2
	SUPERFICIE		Nº DE URINARIOS	2	Nº INODOROS	2
	SISTEMA DE PRODUCCIÓN DE ACS	Gasoil <input type="checkbox"/> Gas natural <input type="checkbox"/> Biomasa <input type="checkbox"/> Placas solares <input type="checkbox"/> Otros :				

ASEOS PÚBLICOS (se censará cada uno de los módulos de servicios diferenciados)

<input type="checkbox"/> ASEOS PÚBLICOS	Atributos específicos				
	PÚBLICOS	<input type="checkbox"/>	Nº DE URINARIOS		
	DEPORTISTAS	<input type="checkbox"/>	Nº LAVABOS		
	COMÚN	<input type="checkbox"/>	Nº DE INODOROS		

ALMACEN DEPORTIVO (se diferencia del almacén general en que éste tiene una relación directa con los espacios deportivos asociados)

<input type="checkbox"/> ALMACEN DEPORTIVO	Atributos específicos				
	SUPERFICIE		VENTILACIÓN NATURAL		
	ALTURA		LUX DE ILUMINACIÓN		
	PUERTA DIRECTA		Nº RENOVACIONES AIRE /HORA		

ALMACEN MANTENIMIENTO

<input type="checkbox"/> ALMACEN MANTENIMIENTO	Atributos específicos				
	SUPERFICIE		VENTILACIÓN NATURAL		
	ALTURA		LUX DE ILUMINACIÓN		
	PUERTA DIRECTA		Nº RENOVACIONES AIRE /HORA		

GRADAS (se censará cada tipo por separado en cada instalación)

<input type="checkbox"/> GRADAS DE ESPECTADORES	Atributos específicos					
	GRADA FIJA	<input type="checkbox"/>	CUBIERTA TOTAL	<input type="checkbox"/>	Nº DE PLAZAS SENTADOS	
	GRADA MÓVIL	<input type="checkbox"/>	CUBIERTA PARCIAL	<input type="checkbox"/>	Nº DE PLAZAS DE PIE	
	GRADA MIXTA	<input type="checkbox"/>	SIN CUBIERTA	<input type="checkbox"/>		



Espacios Complementarios

ESPACIOS COMPLEMENTARIOS ESPECÍFICOS (característicos de determinadas instalaciones deportivas)

REMONTES (cable esquí)

<input type="checkbox"/> REMONTE	Atributos específicos			
	LONGITUD		CAPACIDAD	
	DESNIVEL		DENOMINACIÓN	

ZONA VARADA EN PLAYA

<input type="checkbox"/> ZONA VARADA	Atributos específicos				
	PASILLO ACCESO ESTACIONAL	<input type="checkbox"/>	PASILLO ACCESO PERMANENTE	<input type="checkbox"/>	SUPERFICIE

AERÓDROMOS

<input type="checkbox"/> AERÓDROMO	Atributos específicos				
	Nº DE PISTAS		ANCHURA		PAVIMENTO PISTA PRINCIPAL
	TALLER	<input type="checkbox"/>	TORRE DE CONTROL	<input type="checkbox"/>	
	LONGITUD		Nº DE HANGARES		

REFUGIO DE MONTAÑA

<input type="checkbox"/> REFUGIO	Atributos específicos			
	COTA ALTURA		NOMBRE OFICIAL	
	GUARDA (Si/No)	<input type="checkbox"/>	Nº DE PLAZAS	
	COCINA (Si/No)	<input type="checkbox"/>		

PUERTOS E INSTALACIONES NAÚTICAS

<input type="checkbox"/>	Atributos específicos							
	ELECTRICIDAD	<input type="checkbox"/>	PANTALAN	<input type="checkbox"/>	DIQUE SECO	<input type="checkbox"/>	ELEVADOR	<input type="checkbox"/>
	VARADERO	<input type="checkbox"/>	GASOLINERA	<input type="checkbox"/>	RAMPA	<input type="checkbox"/>	AGUA POTABLE	<input type="checkbox"/>
	Nº DE AMARRES				CALADO DE LA BOCANA			

OTROS

<input type="checkbox"/> PALOMAR	SUPERFICIE		<input type="checkbox"/> CABALLERIZAS	Nº DE PLAZAS	
---	------------	--	--	--------------	--



Instalación deportiva

CÓDIGO INSTALACIÓN 18116516	<input type="checkbox"/> BAJA El año : 0	<input type="checkbox"/> ALTA	
Instalación del censo 97 que ya no existe		Instalación que no está en censo provisional 05	
Comunidad Autónoma ANDALUCÍA	Provincia GRANADA	Municipio (obligatorio) Lanjarón	Zonas GR-6 ALPUJARRA GRANADINA
Núcleo de Población LANJARON	Distrito	Barrio	
Nombre oficial de la instalación (obligatorio) HOTEL EL SOL		Nombre por el que es conocida la instalación (si es distinto)	
Dirección : vía, número, código postal (obligatorio) AVENIDA ANDALUCIA Nº: 28 Código postal 18420		Año de Inicio de la Actividad Deportiva (4dígitos) 2000	
Teléfono 958770130	Fax	E-Mail	Página Web
Coordenadas Geográficas (X,Y,Z) en el punto de acceso a la instalación			
Latitud : 365506,62	Longitud : 32920,5	Altura : 653,01	UTMX: 456507,828 UTM Y: 4085961,875
Situación de la Instalación (elegir una)			
Urbana : <input checked="" type="radio"/>	Periférica (borde urbana) : <input type="radio"/>	No Urbana : <input type="radio"/>	
Accesibilidad (sobre todo para las sillas de ruedas)			
Deportistas :	<input type="checkbox"/> Tienen acceso desde el exterior <input type="checkbox"/> Pueden circular por el interior <input type="checkbox"/> Tienen vestuarios adaptados	Visitantes/Espectadores :	<input type="checkbox"/> Tienen acceso desde el exterior <input type="checkbox"/> Pueden circular por el interior <input type="checkbox"/> Tienen aseos adaptados
Régimen de Acceso a la Instalación (se pueden marcar más de una opción)			
<input type="checkbox"/> Libre Gratuito <input type="checkbox"/> Libre pagando entrada (un uso o bono) <input type="checkbox"/> Libre pagando cuota de abono		<input type="checkbox"/> Restringido a Alumnos (de un centro de enseñanza) <input checked="" type="checkbox"/> Restringido a residentes (del edificio o establecimiento turístico) <input type="checkbox"/> Restringido a trabajadores o accionistas	
Usuarios que utilizan la instalación (se puede marcar más de una opción)			
<input type="checkbox"/> Escolares (grupos de centros de enseñanza) <input checked="" type="checkbox"/> Deportistas en general (usuarios individuales o en grupo) <input type="checkbox"/> Deportistas de competición (federados o similar)			
Propiedad de la Instalación (Nombre del propietario (en caso de no saberlo, el del suelo). Si es un particular se pondrá PARTICULAR)			
<input type="checkbox"/> PROPIEDAD PÚBLICA			
<input type="checkbox"/> Administración General del Estado <input type="checkbox"/> Consejo Superior de Deportes (CSD) <input type="checkbox"/> Universidad Nacional de Enseñanza a Distancia <input type="checkbox"/> M. de Defensa (instalación propiedad de las FFAA) <input type="checkbox"/> M. de Defensa IES y Centros Públicos de Enseñanza <input type="checkbox"/> M. de Defensa Academias Militares <input type="checkbox"/> M. de Interior (Policia Nacional y Guardia Civil) <input type="checkbox"/> M. de Interior Instituciones penitenciarias <input type="checkbox"/> M. de Interior Academias de Formación Policial <input type="checkbox"/> Otros ministerios <input type="checkbox"/> Organismos Autónomos distintos del CSD <input type="checkbox"/> Empresas propiedad del estado <input type="checkbox"/> Otros		<input type="checkbox"/> Administración Autónoma <input type="checkbox"/> Comunidad Autónoma <input type="checkbox"/> Institutos de Enseñanza Secundaria (IES) <input type="checkbox"/> Centros de Educación Infantil (de 0 a 3 años) <input type="checkbox"/> Policía Autónoma <input type="checkbox"/> Universidades Públicas <input type="checkbox"/> Empresas propiedad de C.C.A.A. <input type="checkbox"/> Otros	
		<input type="checkbox"/> Administración Local <input type="checkbox"/> Ayuntamiento (propiedad municipal) <input type="checkbox"/> Centro de Educación Infantil y Primaria (CEIP) <input type="checkbox"/> Institutos de Enseñanza Secundaria (IES) <input type="checkbox"/> Centros de Educación Infantil (de 0 a 3 años) <input type="checkbox"/> Entidades Locales Menores <input type="checkbox"/> Comarcas. Mancomunidades o Feder. Municipios <input type="checkbox"/> Diputaciones <input type="checkbox"/> Centro de Educación Infantil y Primaria (CEIP) <input type="checkbox"/> Institutos de Enseñanza Secundaria (IES) <input type="checkbox"/> Centros de Educación Infantil (de 0 a 3 años) <input type="checkbox"/> Empresas propiedad de la Adm. Local. <input type="checkbox"/> Otros	



Instalación deportiva

<input checked="" type="checkbox"/> PROPIEDAD PRIVADA	
<input type="checkbox"/> Privados Deportivos (asociativos o empresas) <ul style="list-style-type: none"><input type="checkbox"/> Asociativos<ul style="list-style-type: none"><input type="checkbox"/> Fundaciones Deportivas<input type="checkbox"/> Federaciones Deportivas<ul style="list-style-type: none"><input type="checkbox"/> Nacional<input type="checkbox"/> Autonómica<input type="checkbox"/> Local<input type="checkbox"/> Clubes<input type="checkbox"/> Asociaciones y Agrupaciones<input type="checkbox"/> Peñas<input type="checkbox"/> Otros<input type="checkbox"/> Empresas cuyo fin sea el deporte<ul style="list-style-type: none"><input type="checkbox"/> Sociedades Anónimas Deportivas<input type="checkbox"/> Sociedades Empresariales Deportivas<input type="checkbox"/> Otras	<input checked="" type="checkbox"/> Privados No Deportivos (otros fines no deportivos) <ul style="list-style-type: none"><input type="checkbox"/> Educativos (incluye todos los tipos de enseñanza)<ul style="list-style-type: none"><input type="checkbox"/> Universidades<input type="checkbox"/> Colegios privados concertados (con subvención)<input type="checkbox"/> Colegios privados<input type="checkbox"/> Guarderías<input type="checkbox"/> Otros<input type="checkbox"/> Religiosos (inst. religiosas que no sean de enseñanza)<input type="checkbox"/> Sociedades Empresariales (para sus trabajadores)<input type="checkbox"/> Residenciales<input checked="" type="checkbox"/> Turísticos (hostelería y turismo, como hoteles, etc)<input type="checkbox"/> Otros

GESTIÓN DE LA INSTALACIÓN (Nombre del gestor (en caso de no saberlo, el del suelo). Si es un particular se pondrá PARTICULAR)

<input type="checkbox"/> GESTIÓN PÚBLICA	
<input type="checkbox"/> Administración General del Estado <ul style="list-style-type: none"><input type="checkbox"/> Consejo Superior de Deportes (CSD)<input type="checkbox"/> Universidad Nacional de Enseñanza a Distancia<input type="checkbox"/> M. de Defensa (instalación propiedad de las FFAA)<ul style="list-style-type: none"><input type="checkbox"/> M. de Defensa IES y Centros Públicos de Enseñanza<input type="checkbox"/> M. de Defensa Academias Militares<input type="checkbox"/> M. de Interior (Policía Nacional y Guardia Civil)<ul style="list-style-type: none"><input type="checkbox"/> M. de Interior Instituciones penitenciarias<input type="checkbox"/> M. de Interior Academias de Formación Policial<input type="checkbox"/> Otros ministerios<input type="checkbox"/> Organismos Autónomos distintos del CSD<input type="checkbox"/> Empresas propiedad del estado<input type="checkbox"/> Otros	<input type="checkbox"/> Administración Autónoma <ul style="list-style-type: none"><input type="checkbox"/> Comunidad Autónoma<ul style="list-style-type: none"><input type="checkbox"/> Institutos de Enseñanza Secundaria (IES)<input type="checkbox"/> Centros de Educación Infantil (de 0 a 3 años)<input type="checkbox"/> Policía Autónoma<input type="checkbox"/> Universidades Públicas<input type="checkbox"/> Empresas propiedad de C.C.A.A.<input type="checkbox"/> Otros
	<input type="checkbox"/> Administración Local <ul style="list-style-type: none"><input type="checkbox"/> Ayuntamiento (propiedad municipal)<ul style="list-style-type: none"><input type="checkbox"/> Centro de Educación Infantil y Primaria (CEIP)<input type="checkbox"/> Institutos de Enseñanza Secundaria (IES)<input type="checkbox"/> Centros de Educación Infantil (de 0 a 3 años)<input type="checkbox"/> Entidades Locales Menores<input type="checkbox"/> Comarcas. Mancomunidades o Feder. Municipios<input type="checkbox"/> Diputaciones<ul style="list-style-type: none"><input type="checkbox"/> Centro de Educación Infantil y Primaria (CEIP)<input type="checkbox"/> Institutos de Enseñanza Secundaria (IES)<input type="checkbox"/> Centros de Educación Infantil (de 0 a 3 años)<input type="checkbox"/> Empresas propiedad de la Adm. Local.<input type="checkbox"/> Otros

<input checked="" type="checkbox"/> GESTIÓN PRIVADA	
<input type="checkbox"/> Privados Deportivos (asociativos o empresas) <ul style="list-style-type: none"><input type="checkbox"/> Asociativos<ul style="list-style-type: none"><input type="checkbox"/> Fundaciones Deportivas<input type="checkbox"/> Federaciones Deportivas<ul style="list-style-type: none"><input type="checkbox"/> Nacional<input type="checkbox"/> Autonómica<input type="checkbox"/> Local<input type="checkbox"/> Clubes<input type="checkbox"/> Asociaciones y Agrupaciones<input type="checkbox"/> Peñas<input type="checkbox"/> Otros<input type="checkbox"/> Empresas cuyo fin sea el deporte<ul style="list-style-type: none"><input type="checkbox"/> Sociedades Anónimas Deportivas<input type="checkbox"/> Sociedades Empresariales Deportivas<input type="checkbox"/> Otras	<input checked="" type="checkbox"/> Privados No Deportivos (otros fines no deportivos) <ul style="list-style-type: none"><input type="checkbox"/> Educativos (incluye todos los tipos de enseñanza)<ul style="list-style-type: none"><input type="checkbox"/> Universidades<input type="checkbox"/> Colegios privados concertados (con subvención)<input type="checkbox"/> Colegios privados<input type="checkbox"/> Guarderías<input type="checkbox"/> Otros<input type="checkbox"/> Religiosos (inst. religiosas que no sean de enseñanza)<input type="checkbox"/> Sociedades Empresariales (para sus trabajadores)<input type="checkbox"/> Residenciales<input checked="" type="checkbox"/> Turísticos (hostelería y turismo, como hoteles, etc)<input type="checkbox"/> Otros



Instalación deportiva

USA ENERGÍA RENOVABLE

Placa Solar Termica Placa Solar Fotovoltaica Eólica Hidráulica Biomasa

COMPLEJO DEPORTIVO

Pertenece a un Complejo Deportivo : No Nombre Complejo:

SITUACION URBANISTICA	Planteamiento que le afecta:	NNSS
	Clasificación del suelo:	URBANO CONSOLIDADO
	Calificación del suelo:	MANZANA CERRADA II

CONDICIONES URBANISTICAS	Condiciones del Solar	Calzada pavimentada	<input checked="" type="checkbox"/>
		Encintado de aceras	<input checked="" type="checkbox"/>
		Suministro de agua	<input checked="" type="checkbox"/>
		Alcantarillado	<input checked="" type="checkbox"/>
		Electricidad	<input checked="" type="checkbox"/>
		Alumbrado público	<input checked="" type="checkbox"/>
	Parcelación	Superficie del solar:	559 M2
		Parcela mínima :	
		Proyectado :	2039 M2

		Normas	Proyectado
CONDICIONES DE LA EDIFICACIÓN	OCUPACIÓN	Ocupación	85 %
		Fondo máximo edificable	m
		Dimensión patios	< 3 m
	ALTURAS	Altura máxima en m	m
		Nº max de plantas	4
		Planta baja incl. semisótano	m
		Alt. semisó. a cara inf. forjado	< 1,20 m
	EDIFICABILIDAD	Uso distinto residencial	
		Uso residencial	m2/m2
	SITUACIÓN DE LAS EDIFICACIONES	Retranqueos a fachada	NO SE PERM
Otros retranqueos		NO SE PERM	
TIPOLOGÍA		m	

CUMPLIMIENTO NORMATIVA TÉCNICA	Protección contra incendios	Bies	<input type="checkbox"/>
		Extintores	<input type="checkbox"/>
		Detección de incendios	<input type="checkbox"/>
	Accesibilidad	Adaptación de Aseos	<input type="checkbox"/>
		Adaptación de Vestuarios	<input type="checkbox"/>
		Pasillos	<input type="checkbox"/>
		Accesos exteriores	<input type="checkbox"/>
	Reglamento de espectáculos públicos	Señalización evacuación	<input type="checkbox"/>
		Alumbrado de emergencia	<input type="checkbox"/>
		Grupo electrógeno	<input type="checkbox"/>
		Plan de emergencia	<input type="checkbox"/>



Instalación deportiva

ATENCIÓN ADMINISTRATIVA	Persona de atención al usuario	<input type="checkbox"/>
	Archivo e historial de cada usuario	<input type="checkbox"/>
	Archivos informatizados	<input type="checkbox"/>
	Despachos para atención confidencial	<input type="checkbox"/>
	Posibilidad de pago con tarjeta de crédito	<input type="checkbox"/>
	Relaciones públicas para atención a usuarios	<input type="checkbox"/>
	Conexión a Internet	<input type="checkbox"/>
	Prensa escrita	<input type="checkbox"/>

INFORMACION ADICIONAL

<input type="checkbox"/> Transporte Colectivo (parada cercana)	<input type="checkbox"/> Servicios Comerciales	<input type="checkbox"/> Masaje
<input type="checkbox"/> Integrado en centro sociocultural	<input type="checkbox"/> Control de Acceso	<input type="checkbox"/> Aula de Formación
<input type="checkbox"/> Protección contra Incendios	<input type="checkbox"/> Salón de Actos	<input type="checkbox"/> Sauna
<input type="checkbox"/> Taller de Mantenimiento	<input type="checkbox"/> Centro Médico	<input type="checkbox"/> Hidromasaje
<input checked="" type="checkbox"/> Almacén General	<input checked="" type="checkbox"/> Enfermería	<input type="checkbox"/> Baño Turco
<input type="checkbox"/> Aparcamiento (propio o cercano)	<input type="checkbox"/> Fisioterapia	<input type="checkbox"/> Ducha Ciclónica
<input type="checkbox"/> Oficinas	<input type="checkbox"/> Estética	<input type="checkbox"/> Sala de Lectura
<input checked="" type="checkbox"/> Bar	<input type="checkbox"/> Peluquería	<input type="checkbox"/> Sala de Exposiciones
<input checked="" type="checkbox"/> Restaurante	<input type="checkbox"/> Zona Infantil	<input type="checkbox"/> Otros:

Observaciones

SISTEMAS DE GESTIÓN	Sistemas Informáticos de Gestión	Programa a medida	<input type="radio"/>
		Programa propio	<input type="radio"/>
		No existe	<input type="radio"/>
	Estado de Hardware (5)	Óptimo	<input type="radio"/>
		Bueno	<input type="radio"/>
		Malo	<input type="radio"/>
	Control de Acceso	Mecanismo automático	<input type="radio"/>
		Mecanismo manual	<input type="radio"/>
		No existe	<input type="radio"/>



Espacio deportivo convencional

CÓDIGO INSTALACIÓN	ESPACIO DEPORTIVO Nº	¿Es el espacio deportivo principal de la Instalación?
18116516	1	<input checked="" type="checkbox"/>

Nombre del espacio deportivo (si está repetido numéralo)

VASO HIDROMASAJE

ATRIBUTOS GENERALES

CERRAMIENTO (del espacio deportivo. No de la instalación en su conjunto)

Espacio Abierto (sin cubierta o temporal. Globos, lonas, no cerramiento lateral)

Aire Libre (no dispone de ningún tipo de cubierta)

Cerramiento estacional (tiene cerramiento pero solo en temporadas)

Sólo Cubierto (tiene cubierta pero está abierto lateralmente)

Recinto Cerrado (con cubierta y cerramiento lateral al menos hasta 2/3 partes)

Cerrado Fijo (cerramiento tradicional)

Cubierta Móvil (la cubierta es móvil y permite cerrar en un momento dado)

Cerramiento Textil (con lonas o similar no desmontables, no estacional)

Año de Construcción *	Año de Remodelación *
2000	0

* Se refiere al espacio deportivo no a la instalación.

Sistema de Calefacción

SI NO

Sistema de Climatización

SI NO

Altura libre (solo cubierto)

ESTADO DE USO (del espacio deportivo. No de la instalación en su conjunto)

En Uso (cuando funciona normalmente en su período de apertura)

En Uso (funciona normalmente durante gran parte del año)

En Uso Estacional (funciona en la temporada normal de actividad)

Fuera de Uso (no funciona normalmente en su periodo de apertura)

En Construcción (ha comenzado la obra pero todavía no está funcionando)

En Remodelación (temporalmente fuera de uso por trabajos de adecuación)

Fuera de Uso (cierre permanente con carácter indefinido)

Actividad Deportiva Principal

Natación Recreativa

Otras Actividades

ILUMINACIÓN (posibilidades de uso nocturno en función del alumbrado artificial)

Permite Uso Nocturno (se puede desarrollar en su mayor parte la actividad)

Permite la Competición

Permite Entrenamientos

No Permite Uso Nocturno (cuando no hay o es parcial o insuficiente)

No Hay Iluminación

Es Parcial o Insuficiente

PAVIMENTO (si hay varios el más representativo.)

NATURAL (carácter natural sin proceso de prefabricación)

Tierra (pavimento original) Tierra Batida Ceniza

Tierra Estabilizada Hierba Natural Arena

Cantos Rodados/Rocas Nieve Hielo Otros

MADERA (de madera o corcho adaptados a pavimentos deportivos)

Madera-Rígido (sobre solera rígida) Corcho-Rígido

Madera-Elástica (sobre base elástica, rastreles) Corcho-Elástico

Otros Pavimentos de madera

HIERBA ARTIFICIAL

Agua (sin arena ni caucho) Arena Caucho Otros

SINTÉTICOS (prefabricados o en obra, de PVC, caucho, poliuretano, latex, ...)

Sintético-Rígido Sintético-Elástico Otros

METÁLICOS

Acero Inoxidable Acero (chapa) Aluminio Otros

HORMIGONES Y AGLOMERADOS (pavimentos duros de composición aglomerada)

Hormigón (sin tratar) Hormigón Poroso Resina Acrílicas

Hormigón (con tratamiento superficial) Asfalto Otros

BALDOSAS Y SIMILAR (formado por piezas de cerámica, hormigón o piedra)

Baldosa Cerámica Baldosa Hormigón Terrazo

Baldosa Asfáltica Loseta (gresite) Piedra Otros

OTROS PAVIMENTOS

Moqueta Tatami Tapiz Fibra de Vidrio Otros

CONSERVACIÓN DEL PAVIMENTO

Bueno

Regular (alguna imperfección)

Mal estado (no adecuado para la p.d.)

Inservible (inviabile para la p.d.)

No permite la práctica deportiva

OBSERVACIONES



Espacio deportivo convencional

TIPOLOGÍA DE ESPACIOS CONVENCIONALES Y SUS ATRIBUTOS ESPECÍFICOS

PISTAS

PISTAS POLIDEPORTIVAS (permiten la práctica de varios deportes)

- Pistas Polideportivas 1 de 400 a 800 m2 en espacio Abierto
- Pistas Polideportivas 2 de 800 a 1000 m2 en espacio Abierto
- Pistas Polideportivas 3 de 1000 a 1288 m2 en espacio Abierto
- Pistas Polideportivas 4 de 1288 a 1632 m2 en espacio Abierto
- Pistas Polideportivas 1 de 400 a 800 m2 en espacio Cerrado
- Pistas Polideportivas 2 de 800 a 1000 m2 en espacio Cerrado
- Pistas Polideportivas 3 de 1000 a 1288 m2 en espacio Cerrado
- Pistas Polideportivas 4 de 1288 a 1632 m2 en espacio Cerrado

PISTAS ESPECIALIZADAS Y OTRAS PISTAS (adaptadas a un deporte y no catalogadas)

- Pista de Tenis Pista de Hielo Pista de Petanca
- Otras Pistas Mayores de 400 m2 en espacios Abiertos
- Pequeñas menores de 400 m2 en espacios Abiertos
- Otras Pistas Mayores de 400 m2 en espacios Cerrados
- Pequeñas menores de 400 m2 en espacios Cerrados

Atributos específicos

LARGO (marcaje más márgenes)	
ANCHO (marcaje más márgenes)	
SUPERFICIE (incluido márgenes)	

PISTAS CON PARED

PISTAS POLIDEPORTIVAS CON FRONTÓN (con dos paredes como mínimo para varios deportes)

- P. Polid. con Frontón 1 de 400 a 800 m2 en espacio Abierto
- P. Polid. con Frontón 2 de 800 a 1000 m2 en espacio Abierto
- P. Polid. con Frontón 3 mayor de 1000 m2 en espacio Abierto
- P. Polid. con Frontón 1 de 400 a 800 m2 en espacio Cerrado
- P. Polid. con Frontón 2 de 800 a 1000 m2 en espacio Cerrado
- P. Polid. con Frontón 3 mayor de 1000 m2 en espacio Cerrado

FRONTONES Y OTRAS PISTAS CON PARED (adaptadas a un deporte y no catalogadas)

- Frontón en espacio Abierto Padel Squash
- Trinquete en espacio Abierto
- Otras Pistas con pared mayores de 400m2 en espacio Abierto
- Otras Pistas con pared menores de 400 m2 en espacio Abierto
- Frontón en espacio Cerrado
- Trinquete en espacio Cerrado
- Otras Pistas con pared mayores de 400m2 en espacio Cerrado

Atributos específicos

LARGO (marcaje más márgenes)	
ANCHO (marcaje más márgenes)	
SUPERFICIE (incluido márgenes)	
ALTURA PARED (la principal)	
Nº PAREDES (laterales)	

CAMPOS (de forma rectangular, definidos por el pavimento o valla perimetral. Normalmente superan los 1500 m2)

CAMPOS POLIDEPORTIVOS (permiten la práctica de varios deportes)

- Campo Polideportivo 1 de 1500 a 4000 m2 (menor que un campo de fútbol)
- Campo Polideportivo 2 de 4000 a 8000 m2 (la mayoría de futbol hasta 100x80m)
- Campo Polideportivo 3 mayor de 8000 m2 (campos grandes de fútbol de más de 100x80m)

CAMPOS ESPECIALIZADOS Y OTROS CAMPOS (para un deporte y los no catalogados)

- Fútbol mínimo 4000 m2 Fútbol-7 mínimo 1500 m2 Rugby mínimo 4000 m2
- Hockey mínimo 4000 m2 Béisbol mínimo 4000 m2 Softbol
- Zona de lanzamiento de Atletismo. Campo interior de la pista de atletismo
- Otros campos mayores de 2000 m2 Otros campos menores de 2000 m2

Atributos específicos

LARGO (marcaje más márgenes)	
ANCHO (marcaje más márgenes)	
SUPERFICIE (incluido márgenes)	



Espacio deportivo convencional

VASOS DE PISCINA (Actividad en medio acuático. En recinto cerrado piscinas cubiertas)

- VASOS DEPORTIVOS (tienen dimensiones que se adaptan a la competición)**
- Vaso Deportivo de 50 m en espacio abierto Vaso Deportivo 33 m en espacio abierto
- Vaso Deportivo de 25 m en espacio abierto Vaso de Saltos en espacio abierto
- Vaso Deportivo de 50 m en espacio cerrado Vaso Deportivo 33 m en espacio cerrado
- Vaso Deportivo de 25 m en espacio cerrado Vaso de Saltos en espacio cerrado
- OTROS VASOS (vasos de carácter no deportivo)**
- Vaso de enseñanza en espacio abierto Vaso recreativo en espacio abierto
- Vaso hidromasaje Vaso de chapoteo en espacio abierto
- Otros Vasos > 50 m2 en espacio abierto Otros Vasos < 50 m2
- Vaso de enseñanza en espacio cerrado Vaso recreativo en espacio cerrado
- Vaso de chapoteo en espacio cerrado Otros Vasos > 50 m2 en espacio cerrado

Atributos específicos	
LARGO (mayor del vaso)	4 m.
ANCHO (mayor del vaso)	3 m.
SUPERFICIE (de lámina de agua)	12 m2
PROFUNDIDA MÁXIMA	0,5 m.
PROFUNDIDAD MÍNIMA	0,5 m.
NÚMERO DE CALLES	0

Tipo de Rebosadero del Vaso Desbordante (Munich) Lineal en Pared (Garganta) Puntual en Pared (Skimers) No tiene

ESPACIOS LONGITUDINALES (La actividad se desarrolla siguiendo un recorrido)

- ESPACIOS LONGITUDINALES DE ATLETISMO (Pistas de carreras y otros longitudinales)**
- Pista de Atletismo de 400m 300 m de cuerda 200 m de cuerda
- Recta de carreras de Atletismo Recta de saltos (longitud, triple y pértiga)
- Zona de Salto de Altura Otras Pistas de Atletismo (dimesiones irregulares)
- OTROS ESPACIOS LONGITUDINALES (para un deporte, pequeños y no catalogados)**
- Velódromo Patinódromo Anillo de Hielo
- Otros Espacios Longitudinales (mayores de 100m) Otros menores de 100m

Atributos específicos	
LARGO longitud, cuerda)	
ANCHODE LA CUERDA	
SUPERFICIE (incluido márgenes)	
Nº DE CALLES (solo deportivo)	

SALAS (Se desarrollan las actividades en recinto cerrado. Pueden ser irregulares)

- SALAS POLIVALENTES (para actividades de uso no especializado. E.Física. Aerobic, etc)**
- Sala Polivalente 1 (sala polivalente de 100 a 200 m2 de superficie)
- Sala Polivalente 2 (sala polivalente de 200 a 300 m2 de superficie)
- Sala Polivalente 3 (sala polivalente mayor de 300 m2 de superficie)
- SALAS ESPECIALIZADAS Y OTRAS SALAS (adaptadas a un uso especializado y otras)**
- Sala Equipada con aparatos gimnásticos, de musculación, cardiovasculares, etc)
- Artes marciales (pavimento adaptado) Sala Especializada (por la actividad)
- Esgrima Otras Salas mayor de 50 m2 Menor de 50 m2

Atributos específicos	
LARGO (dimensión mayor)	
ANCHO (dimensión menor)	
SUPERFICIE (del espacio)	



Instalación deportiva

CÓDIGO INSTALACIÓN 18116517	<input type="checkbox"/> BAJA El año : 0	<input type="checkbox"/> ALTA	
Instalación del censo 97 que ya no existe		Instalación que no está en censo provisional 05	
Comunidad Autónoma ANDALUCÍA	Provincia GRANADA	Municipio (obligatorio) Lanjarón	Zonas GR-6 ALPUJARRA GRANADINA
Núcleo de Población LANJARON	Distrito	Barrio	
Nombre oficial de la instalación (obligatorio) HOTEL PARIS		Nombre por el que es conocida la instalación (si es distinto)	
Dirección : vía, número, código postal (obligatorio) AVENIDA ALPUJARRA Nº: 23 Código postal 18420			Año de Inicio de la Actividad Deportiva (4dígitos) 2004
Teléfono 658770056	Fax	E-Mail	Página Web
Coordenadas Geográficas (X,Y,Z) en el punto de acceso a la instalación			
Latitud : 365506,62	Longitud : 365506,62	Altura : 654	UTMX: 456556,909 UTM Y: 4085923,087
Situación de la Instalación (elegir una)			
Urbana : <input checked="" type="radio"/>	Periférica (borde urbana) : <input type="radio"/>	No Urbana : <input type="radio"/>	
Accesibilidad (sobre todo para las sillas de ruedas)			
Deportistas :	<input type="checkbox"/> Tienen acceso desde el exterior <input type="checkbox"/> Pueden circular por el interior <input type="checkbox"/> Tienen vestuarios adaptados	Visitantes/Espectadores :	<input type="checkbox"/> Tienen acceso desde el exterior <input type="checkbox"/> Pueden circular por el interior <input type="checkbox"/> Tienen aseos adaptados
Régimen de Acceso a la Instalación (se pueden marcar más de una opción)			
<input type="checkbox"/> Libre Gratuito <input type="checkbox"/> Libre pagando entrada (un uso o bono) <input type="checkbox"/> Libre pagando cuota de abono	<input type="checkbox"/> Restringido a Alumnos (de un centro de enseñanza) <input checked="" type="checkbox"/> Restringido a residentes (del edificio o establecimiento turístico) <input type="checkbox"/> Restringido a trabajadores o accionistas		
Usuarios que utilizan la instalación (se puede marcar más de una opción)			
<input type="checkbox"/> Escolares (grupos de centros de enseñanza) <input checked="" type="checkbox"/> Deportistas en general (usuarios individuales o en grupo) <input type="checkbox"/> Deportistas de competición (federados o similar)			
Propiedad de la Instalación (Nombre del propietario (en caso de no saberlo, el del suelo). Si es un particular se pondrá PARTICULAR)			
<input type="checkbox"/> PROPIEDAD PÚBLICA			
<input type="checkbox"/> Administración General del Estado <input type="checkbox"/> Consejo Superior de Deportes (CSD) <input type="checkbox"/> Universidad Nacional de Enseñanza a Distancia <input type="checkbox"/> M. de Defensa (instalación propiedad de las FFAA) <input type="checkbox"/> M. de Defensa IES y Centros Públicos de Enseñanza <input type="checkbox"/> M. de Defensa Academias Militares <input type="checkbox"/> M. de Interior (Policia Nacional y Guardia Civil) <input type="checkbox"/> M. de Interior Instituciones penitenciarias <input type="checkbox"/> M. de Interior Academias de Formación Policial <input type="checkbox"/> Otros ministerios <input type="checkbox"/> Organismos Autónomos distintos del CSD <input type="checkbox"/> Empresas propiedad del estado <input type="checkbox"/> Otros	<input type="checkbox"/> Administración Autónoma <input type="checkbox"/> Comunidad Autónoma <input type="checkbox"/> Institutos de Enseñanza Secundaria (IES) <input type="checkbox"/> Centros de Educación Infantil (de 0 a 3 años) <input type="checkbox"/> Policía Autónoma <input type="checkbox"/> Universidades Públicas <input type="checkbox"/> Empresas propiedad de C.C.A.A. <input type="checkbox"/> Otros	<input type="checkbox"/> Administración Local <input type="checkbox"/> Ayuntamiento (propiedad municipal) <input type="checkbox"/> Centro de Educación Infantil y Primaria (CEIP) <input type="checkbox"/> Institutos de Enseñanza Secundaria (IES) <input type="checkbox"/> Centros de Educación Infantil (de 0 a 3 años) <input type="checkbox"/> Entidades Locales Menores <input type="checkbox"/> Comarcas. Mancomunidades o Feder. Municipios <input type="checkbox"/> Diputaciones <input type="checkbox"/> Centro de Educación Infantil y Primaria (CEIP) <input type="checkbox"/> Institutos de Enseñanza Secundaria (IES) <input type="checkbox"/> Centros de Educación Infantil (de 0 a 3 años) <input type="checkbox"/> Empresas propiedad de la Adm. Local. <input type="checkbox"/> Otros	



Instalación deportiva

<input checked="" type="checkbox"/> PROPIEDAD PRIVADA	
<input type="checkbox"/> Privados Deportivos (asociativos o empresas) <ul style="list-style-type: none"><input type="checkbox"/> Asociativos<ul style="list-style-type: none"><input type="checkbox"/> Fundaciones Deportivas<input type="checkbox"/> Federaciones Deportivas<ul style="list-style-type: none"><input type="checkbox"/> Nacional<input type="checkbox"/> Autonómica<input type="checkbox"/> Local<input type="checkbox"/> Clubes<input type="checkbox"/> Asociaciones y Agrupaciones<input type="checkbox"/> Peñas<input type="checkbox"/> Otros<input type="checkbox"/> Empresas cuyo fin sea el deporte<ul style="list-style-type: none"><input type="checkbox"/> Sociedades Anónimas Deportivas<input type="checkbox"/> Sociedades Empresariales Deportivas<input type="checkbox"/> Otras	<input checked="" type="checkbox"/> Privados No Deportivos (otros fines no deportivos) <ul style="list-style-type: none"><input type="checkbox"/> Educativos (incluye todos los tipos de enseñanza)<ul style="list-style-type: none"><input type="checkbox"/> Universidades<input type="checkbox"/> Colegios privados concertados (con subvención)<input type="checkbox"/> Colegios privados<input type="checkbox"/> Guarderías<input type="checkbox"/> Otros<input type="checkbox"/> Religiosos (inst. religiosas que no sean de enseñanza)<input type="checkbox"/> Sociedades Empresariales (para sus trabajadores)<input type="checkbox"/> Residenciales<input checked="" type="checkbox"/> Turísticos (hostelería y turismo, como hoteles, etc)<input type="checkbox"/> Otros

GESTIÓN DE LA INSTALACIÓN (Nombre del gestor (en caso de no saberlo, el del suelo). Si es un particular se pondrá PARTICULAR)

<input type="checkbox"/> GESTIÓN PÚBLICA	
<input type="checkbox"/> Administración General del Estado <ul style="list-style-type: none"><input type="checkbox"/> Consejo Superior de Deportes (CSD)<input type="checkbox"/> Universidad Nacional de Enseñanza a Distancia<input type="checkbox"/> M. de Defensa (instalación propiedad de las FFAA)<ul style="list-style-type: none"><input type="checkbox"/> M. de Defensa IES y Centros Públicos de Enseñanza<input type="checkbox"/> M. de Defensa Academias Militares<input type="checkbox"/> M. de Interior (Policía Nacional y Guardia Civil)<ul style="list-style-type: none"><input type="checkbox"/> M. de Interior Instituciones penitenciarias<input type="checkbox"/> M. de Interior Academias de Formación Policial<input type="checkbox"/> Otros ministerios<input type="checkbox"/> Organismos Autónomos distintos del CSD<input type="checkbox"/> Empresas propiedad del estado<input type="checkbox"/> Otros	<input type="checkbox"/> Administración Autónoma <ul style="list-style-type: none"><input type="checkbox"/> Comunidad Autónoma<ul style="list-style-type: none"><input type="checkbox"/> Institutos de Enseñanza Secundaria (IES)<input type="checkbox"/> Centros de Educación Infantil (de 0 a 3 años)<input type="checkbox"/> Policía Autónoma<input type="checkbox"/> Universidades Públicas<input type="checkbox"/> Empresas propiedad de C.C.A.A.<input type="checkbox"/> Otros
	<input type="checkbox"/> Administración Local <ul style="list-style-type: none"><input type="checkbox"/> Ayuntamiento (propiedad municipal)<ul style="list-style-type: none"><input type="checkbox"/> Centro de Educación Infantil y Primaria (CEIP)<input type="checkbox"/> Institutos de Enseñanza Secundaria (IES)<input type="checkbox"/> Centros de Educación Infantil (de 0 a 3 años)<input type="checkbox"/> Entidades Locales Menores<input type="checkbox"/> Comarcas. Mancomunidades o Feder. Municipios<input type="checkbox"/> Diputaciones<ul style="list-style-type: none"><input type="checkbox"/> Centro de Educación Infantil y Primaria (CEIP)<input type="checkbox"/> Institutos de Enseñanza Secundaria (IES)<input type="checkbox"/> Centros de Educación Infantil (de 0 a 3 años)<input type="checkbox"/> Empresas propiedad de la Adm. Local.<input type="checkbox"/> Otros

<input checked="" type="checkbox"/> GESTIÓN PRIVADA	
<input type="checkbox"/> Privados Deportivos (asociativos o empresas) <ul style="list-style-type: none"><input type="checkbox"/> Asociativos<ul style="list-style-type: none"><input type="checkbox"/> Fundaciones Deportivas<input type="checkbox"/> Federaciones Deportivas<ul style="list-style-type: none"><input type="checkbox"/> Nacional<input type="checkbox"/> Autonómica<input type="checkbox"/> Local<input type="checkbox"/> Clubes<input type="checkbox"/> Asociaciones y Agrupaciones<input type="checkbox"/> Peñas<input type="checkbox"/> Otros<input type="checkbox"/> Empresas cuyo fin sea el deporte<ul style="list-style-type: none"><input type="checkbox"/> Sociedades Anónimas Deportivas<input type="checkbox"/> Sociedades Empresariales Deportivas<input type="checkbox"/> Otras	<input checked="" type="checkbox"/> Privados No Deportivos (otros fines no deportivos) <ul style="list-style-type: none"><input type="checkbox"/> Educativos (incluye todos los tipos de enseñanza)<ul style="list-style-type: none"><input type="checkbox"/> Universidades<input type="checkbox"/> Colegios privados concertados (con subvención)<input type="checkbox"/> Colegios privados<input type="checkbox"/> Guarderías<input type="checkbox"/> Otros<input type="checkbox"/> Religiosos (inst. religiosas que no sean de enseñanza)<input type="checkbox"/> Sociedades Empresariales (para sus trabajadores)<input type="checkbox"/> Residenciales<input checked="" type="checkbox"/> Turísticos (hostelería y turismo, como hoteles, etc)<input type="checkbox"/> Otros



Instalación deportiva

USA ENERGÍA RENOVABLE

Placa Solar Termica Placa Solar Fotovoltaica Eólica Hidráulica Biomasa

COMPLEJO DEPORTIVO

Pertenece a un Complejo Deportivo : No Nombre Complejo:

SITUACION URBANISTICA	Planteamiento que le afecta:	NN SS
	Clasificación del suelo:	URBANO CONSOLIDADO
	Calificación del suelo:	MANZANA CERRADA II

CONDICIONES URBANISTICAS	Condiciones del Solar	Calzada pavimentada	<input type="checkbox"/>
		Encintado de aceras	<input type="checkbox"/>
		Suministro de agua	<input type="checkbox"/>
		Alcantarillado	<input type="checkbox"/>
		Electricidad	<input type="checkbox"/>
		Alumbrado público	<input type="checkbox"/>
	Parcelación	Superficie del solar:	8139M2
		Parcela mínima :	
		Proyectado :	1490 M2

		Normas	Proyectado
CONDICIONES DE LA EDIFICACIÓN	OCUPACIÓN	Ocupación	85 % 100 %
		Fondo máximo edificable	m m
		Dimensión patios	>3 m
	ALTURAS	Altura máxima en m	m
		Nº max de plantas	3 Ó 4
		Planta baja incl. semisótano	m
		Alt. semisó. a cara inf. forjado	< 1,20 m
	EDIFICABILIDAD	Uso distinto residencial	
		Uso residencial	m2/m2 m2/m2
	SITUACIÓN DE LAS EDIFICACIONES	Retranqueos a fachada	NO SE PERM
Otros retranqueos		NO SE PERM	
TIPOLOGÍA		m	

CUMPLIMIENTO NORMATIVA TÉCNICA	Protección contra incendios	Bies	<input type="checkbox"/>
		Extintores	<input type="checkbox"/>
		Detección de incendios	<input type="checkbox"/>
	Accesibilidad	Adaptación de Aseos	<input type="checkbox"/>
		Adaptación de Vestuarios	<input type="checkbox"/>
		Pasillos	<input type="checkbox"/>
		Accesos exteriores	<input type="checkbox"/>
	Reglamento de espectáculos públicos	Señalización evacuación	<input type="checkbox"/>
		Alumbrado de emergencia	<input type="checkbox"/>
		Grupo electrógeno	<input type="checkbox"/>
		Plan de emergencia	<input type="checkbox"/>



Instalación deportiva

ATENCIÓN ADMINISTRATIVA	Persona de atención al usuario	<input type="checkbox"/>
	Archivo e historial de cada usuario	<input type="checkbox"/>
	Archivos informatizados	<input type="checkbox"/>
	Despachos para atención confidencial	<input type="checkbox"/>
	Posibilidad de pago con tarjeta de crédito	<input type="checkbox"/>
	Relaciones públicas para atención a usuarios	<input type="checkbox"/>
	Conexión a Internet	<input type="checkbox"/>
	Prensa escrita	<input type="checkbox"/>

INFORMACION ADICIONAL

- | | | |
|---|--|---|
| <input type="checkbox"/> Transporte Colectivo (parada cercana) | <input type="checkbox"/> Servicios Comerciales | <input type="checkbox"/> Masaje |
| <input type="checkbox"/> Integrado en centro sociocultural | <input type="checkbox"/> Control de Acceso | <input type="checkbox"/> Aula de Formación |
| <input type="checkbox"/> Protección contra Incendios | <input type="checkbox"/> Salón de Actos | <input type="checkbox"/> Sauna |
| <input type="checkbox"/> Taller de Mantenimiento | <input type="checkbox"/> Centro Médico | <input type="checkbox"/> Hidromasaje |
| <input checked="" type="checkbox"/> Almacén General | <input checked="" type="checkbox"/> Enfermería | <input type="checkbox"/> Baño Turco |
| <input checked="" type="checkbox"/> Aparcamiento (propio o cercano) | <input type="checkbox"/> Fisioterapia | <input type="checkbox"/> Ducha Ciclónica |
| <input type="checkbox"/> Oficinas | <input type="checkbox"/> Estética | <input type="checkbox"/> Sala de Lectura |
| <input checked="" type="checkbox"/> Bar | <input type="checkbox"/> Peluquería | <input type="checkbox"/> Sala de Exposiciones |
| <input checked="" type="checkbox"/> Restaurante | <input type="checkbox"/> Zona Infantil | <input type="checkbox"/> Otros: |

Observaciones

SISTEMAS DE GESTIÓN	Sistemas Informáticos de Gestión	Programa a medida	<input type="radio"/>
		Programa propio	<input type="radio"/>
		No existe	<input type="radio"/>
	Estado de Hardware (5)	Óptimo	<input type="radio"/>
		Bueno	<input type="radio"/>
		Malo	<input type="radio"/>
	Control de Acceso	Mecanismo automático	<input type="radio"/>
		Mecanismo manual	<input type="radio"/>
		No existe	<input type="radio"/>





Espacio deportivo convencional

CÓDIGO INSTALACIÓN	ESPACIO DEPORTIVO Nº	¿Es el espacio deportivo principal de la Instalación?
18116517	1	<input checked="" type="checkbox"/>

Nombre del espacio deportivo (si está repetido numéralo)

PISCINA

ATRIBUTOS GENERALES

CERRAMIENTO (del espacio deportivo. No de la instalación en su conjunto)

Espacio Abierto (sin cubierta o temporal. Globos, lonas, no cerramiento lateral)

Aire Libre (no dispone de ningún tipo de cubierta)

Cerramiento estacional (tiene cerramiento pero solo en temporadas)

Sólo Cubierto (tiene cubierta pero está abierto lateralmente)

Recinto Cerrado (con cubierta y cerramiento lateral al menos hasta 2/3 partes)

Cerrado Fijo (cerramiento tradicional)

Cubierta Móvil (la cubierta es móvil y permite cerrar en un momento dado)

Cerramiento Textil (con lonas o similar no desmontables, no estacional)

Año de Construcción *	Año de Remodelación *
2004	0

* Se refiere al espacio deportivo no a la instalación.

ESTADO DE USO (del espacio deportivo. No de la instalación en su conjunto)

En Uso (cuando funciona normalmente en su período de apertura)

En Uso (funciona normalmente durante gran parte del año)

En Uso Estacional (funciona en la temporada normal de actividad)

Fuera de Uso (no funciona normalmente en su periodo de apertura)

En Construcción (ha comenzado la obra pero todavía no está funcionando)

En Remodelación (temporalmente fuera de uso por trabajos de adecuación)

Fuera de Uso (cierre permanente con carácter indefinido)

Sistema de Calefacción

SI NO

Sistema de Climatización

SI NO

Altura libre (solo cubierto)

Actividad Deportiva Principal

Otras Actividades

ILUMINACIÓN (posibilidades de uso nocturno en función del alumbrado artificial)

Permite Uso Nocturno (se puede desarrollar en su mayor parte la actividad)

Permite la Competición

Permite Entrenamientos

No Permite Uso Nocturno (cuando no hay o es parcial o insuficiente)

No Hay Iluminación

Es Parcial o Insuficiente

PAVIMENTO (si hay varios el más representativo.)

NATURAL (carácter natural sin proceso de prefabricación)

Tierra (pavimento original) Tierra Batida Ceniza

Tierra Estabilizada Hierba Natural Arena

Cantos Rodados/Rocas Nieve Hielo Otros

MADERA (de madera o corcho adaptados a pavimentos deportivos)

Madera-Rígido (sobre solera rígida) Corcho-Rígido

Madera-Elástica (sobre base elástica, rastreles) Corcho-Elástico

Otros Pavimentos de madera

HIERBA ARTIFICIAL

Agua (sin arena ni caucho) Arena Caucho Otros

SINTÉTICOS (prefabricados o en obra, de PVC, caucho, poliuretano, latex, ...)

Sintético-Rígido Sintético-Elástico Otros

METÁLICOS

Acero Inoxidable Acero (chapa) Aluminio Otros

HORMIGONES Y AGLOMERADOS (pavimentos duros de composición aglomerada)

Hormigón (sin tratar) Hormigón Poroso Resina Acrílicas

Hormigón (con tratamiento superficial) Asfalto Otros

BALDOSAS Y SIMILAR (formado por piezas de cerámica, hormigón o piedra)

Baldosa Cerámica Baldosa Hormigón Terrazo

Baldosa Asfáltica Loseta (gresite) Piedra Otros

OTROS PAVIMENTOS

Moqueta Tatami Tapiz Fibra de Vidrio Otros

CONSERVACIÓN DEL PAVIMENTO

Bueno

Regular (alguna imperfección)

Mal estado (no adecuado para la p.d.)

Inservible (inviabile para la p.d.)

No permite la práctica deportiva

OBSERVACIONES



Espacio deportivo convencional

TIPOLOGÍA DE ESPACIOS CONVENCIONALES Y SUS ATRIBUTOS ESPECÍFICOS

PISTAS

PISTAS POLIDEPORTIVAS (permiten la práctica de varios deportes)

- Pistas Polideportivas 1 de 400 a 800 m2 en espacio Abierto
- Pistas Polideportivas 2 de 800 a 1000 m2 en espacio Abierto
- Pistas Polideportivas 3 de 1000 a 1288 m2 en espacio Abierto
- Pistas Polideportivas 4 de 1288 a 1632 m2 en espacio Abierto
- Pistas Polideportivas 1 de 400 a 800 m2 en espacio Cerrado
- Pistas Polideportivas 2 de 800 a 1000 m2 en espacio Cerrado
- Pistas Polideportivas 3 de 1000 a 1288 m2 en espacio Cerrado
- Pistas Polideportivas 4 de 1288 a 1632 m2 en espacio Cerrado

PISTAS ESPECIALIZADAS Y OTRAS PISTAS (adaptadas a un deporte y no catalogadas)

- Pista de Tenis Pista de Hielo Pista de Petanca
- Otras Pistas Mayores de 400 m2 en espacios Abiertos
- Pequeñas menores de 400 m2 en espacios Abiertos
- Otras Pistas Mayores de 400 m2 en espacios Cerrados
- Pequeñas menores de 400 m2 en espacios Cerrados

Atributos específicos

LARGO (marcaje más márgenes)	
ANCHO (marcaje más márgenes)	
SUPERFICIE (incluido márgenes)	

PISTAS CON PARED

PISTAS POLIDEPORTIVAS CON FRONTÓN (con dos paredes como mínimo para varios deportes)

- P. Polid. con Frontón 1 de 400 a 800 m2 en espacio Abierto
- P. Polid. con Frontón 2 de 800 a 1000 m2 en espacio Abierto
- P. Polid. con Frontón 3 mayor de 1000 m2 en espacio Abierto
- P. Polid. con Frontón 1 de 400 a 800 m2 en espacio Cerrado
- P. Polid. con Frontón 2 de 800 a 1000 m2 en espacio Cerrado
- P. Polid. con Frontón 3 mayor de 1000 m2 en espacio Cerrado

FRONTONES Y OTRAS PISTAS CON PARED (adaptadas a un deporte y no catalogadas)

- Frontón en espacio Abierto Padel Squash
- Trinquete en espacio Abierto
- Otras Pistas con pared mayores de 400m2 en espacio Abierto
- Otras Pistas con pared menores de 400 m2 en espacio Abierto
- Frontón en espacio Cerrado
- Trinquete en espacio Cerrado
- Otras Pistas con pared mayores de 400m2 en espacio Cerrado

Atributos específicos

LARGO (marcaje más márgenes)	
ANCHO (marcaje más márgenes)	
SUPERFICIE (incluido márgenes)	
ALTURA PARED (la principal)	
Nº PAREDES (laterales)	

CAMPOS (de forma rectangular, definidos por el pavimento o valla perimetral. Normalmente superan los 1500 m2)

CAMPOS POLIDEPORTIVOS (permiten la práctica de varios deportes)

- Campo Polideportivo 1 de 1500 a 4000 m2 (menor que un campo de fútbol)
- Campo Polideportivo 2 de 4000 a 8000 m2 (la mayoría de futbol hasta 100x80m)
- Campo Polideportivo 3 mayor de 8000 m2 (campos grandes de fútbol de más de 100x80m)

CAMPOS ESPECIALIZADOS Y OTROS CAMPOS (para un deporte y los no catalogados)

- Fútbol mínimo 4000 m2 Fútbol-7 mínimo 1500 m2 Rugby mínimo 4000 m2
- Hockey mínimo 4000 m2 Béisbol mínimo 4000 m2 Softbol
- Zona de lanzamiento de Atletismo. Campo interior de la pista de atletismo
- Otros campos mayores de 2000 m2 Otros campos menores de 2000 m2

Atributos específicos

LARGO (marcaje más márgenes)	
ANCHO (marcaje más márgenes)	
SUPERFICIE (incluido márgenes)	



Espacio deportivo convencional

VASOS DE PISCINA (Actividad en medio acuático. En recinto cerrado piscinas cubiertas)															
<input type="checkbox"/> VASOS DEPORTIVOS (tienen dimensiones que se adaptan a la competición) <input type="checkbox"/> Vaso Deportivo de 50 m en espacio abierto <input type="checkbox"/> Vaso Deportivo de 25 m en espacio abierto <input type="checkbox"/> Vaso Deportivo de 50 m en espacio cerrado <input type="checkbox"/> Vaso Deportivo de 25 m en espacio cerrado <input checked="" type="checkbox"/> OTROS VASOS (vasos de carácter no deportivo) <input type="checkbox"/> Vaso de enseñanza en espacio abierto <input type="checkbox"/> Vaso hidromasaje <input type="checkbox"/> Otros Vasos > 50 m2 en espacio abierto <input type="checkbox"/> Vaso de enseñanza en espacio cerrado <input type="checkbox"/> Vaso de chapoteo en espacio cerrado <input type="checkbox"/> Vaso Deportivo 33 m en espacio abierto <input type="checkbox"/> Vaso de Saltos en espacio abierto <input type="checkbox"/> Vaso Deportivo 33 m en espacio cerrado <input type="checkbox"/> Vaso de Saltos en espacio cerrado <input type="checkbox"/> Vaso recreativo en espacio abierto <input type="checkbox"/> Vaso de chapoteo en espacio abierto <input type="checkbox"/> Otros Vasos < 50 m2 <input checked="" type="checkbox"/> Vaso recreativo en espacio cerrado <input type="checkbox"/> Otros Vasos > 50 m2 en espacio cerrado	<table border="1"> <thead> <tr> <th colspan="2">Atributos específicos</th> </tr> </thead> <tbody> <tr> <td>LARGO (mayor del vaso)</td> <td>12 m.</td> </tr> <tr> <td>ANCHO (mayor del vaso)</td> <td>6 m.</td> </tr> <tr> <td>SUPERFICIE (de lámina de agua))</td> <td>72 m2</td> </tr> <tr> <td>PROFUNDIDA MÁXIMA</td> <td>0 m.</td> </tr> <tr> <td>PROFUNDIDAD MÍNIMA</td> <td>0 m.</td> </tr> <tr> <td>NÚMERO DE CALLES</td> <td>0</td> </tr> </tbody> </table>	Atributos específicos		LARGO (mayor del vaso)	12 m.	ANCHO (mayor del vaso)	6 m.	SUPERFICIE (de lámina de agua))	72 m2	PROFUNDIDA MÁXIMA	0 m.	PROFUNDIDAD MÍNIMA	0 m.	NÚMERO DE CALLES	0
Atributos específicos															
LARGO (mayor del vaso)	12 m.														
ANCHO (mayor del vaso)	6 m.														
SUPERFICIE (de lámina de agua))	72 m2														
PROFUNDIDA MÁXIMA	0 m.														
PROFUNDIDAD MÍNIMA	0 m.														
NÚMERO DE CALLES	0														
Tipo de Rebosadero del Vaso <input type="checkbox"/> Desbordante (Munich) <input type="checkbox"/> Lineal en Pared (Garganta) <input checked="" type="checkbox"/> Puntual en Pared (Skimers) <input type="checkbox"/> No tiene															

ESPACIOS LONGITUDINALES (La actividad se desarrolla siguiendo un recorrido)											
<input type="checkbox"/> ESPACIOS LONGITUDINALES DE ATLETISMO (Pistas de carreras y otros longitudinales) <input type="checkbox"/> Pista de Atletismo de 400m <input type="checkbox"/> 300 m de cuerda <input type="checkbox"/> 200 m de cuerda <input type="checkbox"/> Recta de carreras de Atletismo <input type="checkbox"/> Recta de saltos (longitud, triple y pértiga) <input type="checkbox"/> Zona de Salto de Altura <input type="checkbox"/> Otras Pistas de Atletismo (dimesiones irregulares) <input type="checkbox"/> OTROS ESPACIOS LONGITUDINALES (para un deporte, pequeños y no catalogados) <input type="checkbox"/> Velódromo <input type="checkbox"/> Patinódromo <input type="checkbox"/> Anillo de Hielo <input type="checkbox"/> Otros Espacios Longitudinales (mayores de 100m) <input type="checkbox"/> Otros menores de 100m	<table border="1"> <thead> <tr> <th colspan="2">Atributos específicos</th> </tr> </thead> <tbody> <tr> <td>LARGO longitud, cuerda)</td> <td></td> </tr> <tr> <td>ANCHODE LA CUERDA</td> <td></td> </tr> <tr> <td>SUPERFICIE (incluido márgenes)</td> <td></td> </tr> <tr> <td>Nº DE CALLES (solo deportivo)</td> <td></td> </tr> </tbody> </table>	Atributos específicos		LARGO longitud, cuerda)		ANCHODE LA CUERDA		SUPERFICIE (incluido márgenes)		Nº DE CALLES (solo deportivo)	
Atributos específicos											
LARGO longitud, cuerda)											
ANCHODE LA CUERDA											
SUPERFICIE (incluido márgenes)											
Nº DE CALLES (solo deportivo)											

SALAS (Se desarrollan las actividades en recinto cerrado. Pueden ser irregulares)									
<input type="checkbox"/> SALAS POLIVALENTES (para actividades de uso no especializado. E.Física. Aerobic, etc) <input type="checkbox"/> Sala Polivalente 1 (sala polivalente de 100 a 200 m2 de superficie) <input type="checkbox"/> Sala Polivalente 2 (sala polivalente de 200 a 300 m2 de superficie) <input type="checkbox"/> Sala Polivalente 3 (sala polivalente mayor de 300 m2 de superficie) <input type="checkbox"/> SALAS ESPECIALIZADAS Y OTRAS SALAS (adaptadas a un uso especializado y otras) <input type="checkbox"/> Sala Equipada con aparatos gimnásticos, de musculación, cardiovasculares, etc) <input type="checkbox"/> Artes marciales (pavimento adaptado) <input type="checkbox"/> Sala Especializada (por la actividad) <input type="checkbox"/> Esgrima <input type="checkbox"/> Otras Salas mayor de 50 m2 <input type="checkbox"/> Menor de 50 m2	<table border="1"> <thead> <tr> <th colspan="2">Atributos específicos</th> </tr> </thead> <tbody> <tr> <td>LARGO (dimensión mayor)</td> <td></td> </tr> <tr> <td>ANCHO (dimensión menor)</td> <td></td> </tr> <tr> <td>SUPERFICIE (del espacio)</td> <td></td> </tr> </tbody> </table>	Atributos específicos		LARGO (dimensión mayor)		ANCHO (dimensión menor)		SUPERFICIE (del espacio)	
Atributos específicos									
LARGO (dimensión mayor)									
ANCHO (dimensión menor)									
SUPERFICIE (del espacio)									





Espacios Complementarios

CÓDIGO INSTALACIÓN 18116517	ESPACIO COMPLEMENTARIO Nº 1	Nombre del espacio complementario (si está repetido numéralo) VESTUARIOS
---------------------------------------	---------------------------------------	--

NOMBRE DE TODOS LOS ESPACIOS DEPORTIVOS A QUE DA SERVICIO ESTE ESPACIO COMPLEMENTARIO PISCINA
--

ATRIBUTOS GENERALES

ESTADO DE USO (del espacio deportivo. No de la instalación en su conjunto)	Año de Construcción * 2004	Año de Remodelación * 0
<input checked="" type="checkbox"/> En Uso (cuando funciona normalmente en su periodo de apertura) <input checked="" type="checkbox"/> En Uso (funciona normalmente durante gran parte del año) <input type="checkbox"/> En Uso Estacional (funciona en la temporada normal de actividad) <input type="checkbox"/> Fuera de Uso (no funciona normalmente en su periodo de apertura) <input type="checkbox"/> En Construcción (ha comenzado la obra pero todavía no está funcionando) <input type="checkbox"/> En Remodelación (temporalmente fuera de uso por trabajos de adecuación) <input type="checkbox"/> Fuera de Uso (cierre permanente con carácter indefinido)	* Se refiere al espacio complementario no a la instalación.	
CONSERVACIÓN (estado general de conservación, no limpieza)	OBSERVACIONES	
<input checked="" type="checkbox"/> Bueno <input type="checkbox"/> Regular (alguna imperfección pero no impide el uso normal) <input type="checkbox"/> Mal estado (no adecuado para el desarrollo normal de la actividad) <input type="checkbox"/> Inservible (inviabile para la realización de la actividad)		

ESPACIOS COMPLEMENTARIOS GENERALES

VESTUARIOS (se censará por separado cada bloque de conjunto de vestuarios que tenga un funcionamiento homogéneo e independiente)				
<input checked="" type="checkbox"/> VESTUARIOS	Atributos específicos			
	Nº VESTUARIOS COLECTIVOS		Nº CABINAS INDIVIDUALES	Nº DUCHAS
	Nº VESTUARIOS INDIVIDUALES		Nº TAQUILLAS INDIVIDUALES	Nº LAVABOS 2
	SUPERFICIE		Nº DE URINARIOS 1	Nº INODOROS 2
	SISTEMA DE PRODUCCIÓN DE ACS	Gasoil <input type="checkbox"/> Gas natural <input type="checkbox"/> Biomasa <input type="checkbox"/> Placas solares <input type="checkbox"/> Otros :		

ASEOS PÚBLICOS (se censará cada uno de los módulos de servicios diferenciados)

<input type="checkbox"/> ASEOS PÚBLICOS	Atributos específicos			
	PÚBLICOS	<input type="checkbox"/>	Nº DE URINARIOS	
	DEPORTISTAS	<input type="checkbox"/>	Nº LAVABOS	
	COMÚN	<input type="checkbox"/>	Nº DE INODOROS	

ALMACEN DEPORTIVO (se diferencia del almacen general en que éste tiene una relación directa con los espacios deportivos asociados)

<input type="checkbox"/> ALMACEN DEPORTIVO	Atributos específicos			
	SUPERFICIE		VENTILACIÓN NATURAL	
	ALTURA		LUX DE ILUMINACIÓN	
	PUERTA DIRECTA		Nº RENOVACIONES AIRE /HORA	

ALMACEN MANTENIMIENTO

<input type="checkbox"/> ALMACEN MANTENIMIENTO	Atributos específicos			
	SUPERFICIE		VENTILACIÓN NATURAL	
	ALTURA		LUX DE ILUMINACIÓN	
	PUERTA DIRECTA		Nº RENOVACIONES AIRE /HORA	

GRADAS (se censará cada tipo por separado en cada instalación)

<input type="checkbox"/> GRADAS DE ESPECTADORES	Atributos específicos			
	GRADA FIJA	<input type="checkbox"/>	CUBIERTA TOTAL	<input type="checkbox"/>
	GRADA MÓVIL	<input type="checkbox"/>	CUBIERTA PARCIAL	<input type="checkbox"/>
	GRADA MIXTA	<input type="checkbox"/>	SIN CUBIERTA	<input type="checkbox"/>



Espacios Complementarios

ESPACIOS COMPLEMENTARIOS ESPECÍFICOS (característicos de determinadas instalaciones deportivas)

REMONTES (cable esquí)

<input type="checkbox"/> REMONTE	Atributos específicos			
	LONGITUD		CAPACIDAD	
	DESNIVEL		DENOMINACIÓN	

ZONA VARADA EN PLAYA

<input type="checkbox"/> ZONA VARADA	Atributos específicos				
	PASILLO ACCESO ESTACIONAL	<input type="checkbox"/>	PASILLO ACCESO PERMANENTE	<input type="checkbox"/>	SUPERFICIE

AERÓDROMOS

<input type="checkbox"/> AERÓDROMO	Atributos específicos				
	Nº DE PISTAS		ANCHURA		PAVIMENTO PISTA PRINCIPAL
	TALLER	<input type="checkbox"/>	TORRE DE CONTROL	<input type="checkbox"/>	
	LONGITUD		Nº DE HANGARES		

REFUGIO DE MONTAÑA

<input type="checkbox"/> REFUGIO	Atributos específicos			
	COTA ALTURA		NOMBRE OFICIAL	
	GUARDA (Si/No)	<input type="checkbox"/>	Nº DE PLAZAS	
	COCINA (Si/No)	<input type="checkbox"/>		

PUERTOS E INSTALACIONES NAÚTICAS

<input type="checkbox"/>	Atributos específicos							
	ELECTRICIDAD	<input type="checkbox"/>	PANTALAN	<input type="checkbox"/>	DIQUE SECO	<input type="checkbox"/>	ELEVADOR	<input type="checkbox"/>
	VARADERO	<input type="checkbox"/>	GASOLINERA	<input type="checkbox"/>	RAMPA	<input type="checkbox"/>	AGUA POTABLE	<input type="checkbox"/>
	Nº DE AMARRES				CALADO DE LA BOCANA			

OTROS

<input type="checkbox"/> PALOMAR	SUPERFICIE		<input type="checkbox"/> CABALLERIZAS	Nº DE PLAZAS	
---	------------	--	--	--------------	--



Instalación deportiva

CÓDIGO INSTALACIÓN 18116518	<input type="checkbox"/> BAJA El año : 0	<input type="checkbox"/> ALTA	
Instalación del censo 97 que ya no existe		Instalación que no está en censo provisional 05	
Comunidad Autónoma ANDALUCÍA	Provincia GRANADA	Municipio (obligatorio) Lanjarón	Zonas GR-6 ALPUJARRA GRANADINA
Núcleo de Población LANJARON	Distrito	Barrio	
Nombre oficial de la instalación (obligatorio) IES LANJARON		Nombre por el que es conocida la instalación (si es distinto)	
Dirección : vía, número, código postal (obligatorio) CIUDAD JARDIN Nº: S/N Código postal 18420		Año de Inicio de la Actividad Deportiva (4digitos) 2004	
Teléfono 958779945	Fax	E-Mail	Página Web http://www.juntadeandalucia.es/averroes/seso_la
Coordenadas Geográficas (X,Y,Z) en el punto de acceso a la instalación			
Latitud : 365458,62	Longitud : 32910,6	Altura : 639,8	UTMX: 456870,7 UTM Y: 4085670,91
Situación de la Instalación (elegir una)			
Urbana : <input checked="" type="radio"/>	Periférica (borde urbana) : <input type="radio"/>	No Urbana : <input type="radio"/>	
Accesibilidad (sobre todo para las sillas de ruedas)			
Deportistas :	<input type="checkbox"/> Tienen acceso desde el exterior <input type="checkbox"/> Pueden circular por el interior <input type="checkbox"/> Tienen vestuarios adaptados	Visitantes/Espectadores :	<input type="checkbox"/> Tienen acceso desde el exterior <input type="checkbox"/> Pueden circular por el interior <input type="checkbox"/> Tienen aseos adaptados
Régimen de Acceso a la Instalación (se pueden marcar más de una opción)			
<input checked="" type="checkbox"/> Libre Gratuito <input type="checkbox"/> Libre pagando entrada (un uso o bono) <input type="checkbox"/> Libre pagando cuota de abono		<input checked="" type="checkbox"/> Restringido a Alumnos (de un centro de enseñanza) <input type="checkbox"/> Restringido a residentes (del edificio o establecimiento turístico) <input type="checkbox"/> Restringido a trabajadores o accionistas	
Usuarios que utilizan la instalación (se puede marcar más de una opción)			
<input checked="" type="checkbox"/> Escolares (grupos de centros de enseñanza) <input checked="" type="checkbox"/> Deportistas en general (usuarios individuales o en grupo) <input type="checkbox"/> Deportistas de competición (federados o similar)			
Propiedad de la Instalación (Nombre del propietario (en caso de no saberlo, el del suelo). Si es un particular se pondrá PARTICULAR)			
<input checked="" type="checkbox"/> PROPIEDAD PÚBLICA			
<input type="checkbox"/> Administración General del Estado <input type="checkbox"/> Consejo Superior de Deportes (CSD) <input type="checkbox"/> Universidad Nacional de Enseñanza a Distancia <input type="checkbox"/> M. de Defensa (instalación propiedad de las FFAA) <input type="checkbox"/> M. de Defensa IES y Centros Públicos de Enseñanza <input type="checkbox"/> M. de Defensa Academias Militares <input type="checkbox"/> M. de Interior (Policia Nacional y Guardia Civil) <input type="checkbox"/> M. de Interior Instituciones penitenciarias <input type="checkbox"/> M. de Interior Academias de Formación Policial <input type="checkbox"/> Otros ministerios <input type="checkbox"/> Organismos Autónomos distintos del CSD <input type="checkbox"/> Empresas propiedad del estado <input type="checkbox"/> Otros		<input checked="" type="checkbox"/> Administración Autónoma <input checked="" type="checkbox"/> Comunidad Autónoma <input checked="" type="checkbox"/> Institutos de Enseñanza Secundaria (IES) <input type="checkbox"/> Centros de Educación Infantil (de 0 a 3 años) <input type="checkbox"/> Policía Autónoma <input type="checkbox"/> Universidades Públicas <input type="checkbox"/> Empresas propiedad de C.C.A.A. <input type="checkbox"/> Otros	
		<input type="checkbox"/> Administración Local <input type="checkbox"/> Ayuntamiento (propiedad municipal) <input type="checkbox"/> Centro de Educación Infantil y Primaria (CEIP) <input type="checkbox"/> Institutos de Enseñanza Secundaria (IES) <input type="checkbox"/> Centros de Educación Infantil (de 0 a 3 años) <input type="checkbox"/> Entidades Locales Menores <input type="checkbox"/> Comarcas. Mancomunidades o Feder. Municipios <input type="checkbox"/> Diputaciones <input type="checkbox"/> Centro de Educación Infantil y Primaria (CEIP) <input type="checkbox"/> Institutos de Enseñanza Secundaria (IES) <input type="checkbox"/> Centros de Educación Infantil (de 0 a 3 años) <input type="checkbox"/> Empresas propiedad de la Adm. Local. <input type="checkbox"/> Otros	



Instalación deportiva

<input type="checkbox"/> PROPIEDAD PRIVADA	
<input type="checkbox"/> Privados Deportivos (asociativos o empresas) <ul style="list-style-type: none"><input type="checkbox"/> Asociativos<ul style="list-style-type: none"><input type="checkbox"/> Fundaciones Deportivas<input type="checkbox"/> Federaciones Deportivas<ul style="list-style-type: none"><input type="checkbox"/> Nacional<input type="checkbox"/> Autonómica<input type="checkbox"/> Local<input type="checkbox"/> Clubes<input type="checkbox"/> Asociaciones y Agrupaciones<input type="checkbox"/> Peñas<input type="checkbox"/> Otros<input type="checkbox"/> Empresas cuyo fin sea el deporte<ul style="list-style-type: none"><input type="checkbox"/> Sociedades Anónimas Deportivas<input type="checkbox"/> Sociedades Empresariales Deportivas<input type="checkbox"/> Otras	<input type="checkbox"/> Privados No Deportivos (otros fines no deportivos) <ul style="list-style-type: none"><input type="checkbox"/> Educativos (incluye todos los tipos de enseñanza)<ul style="list-style-type: none"><input type="checkbox"/> Universidades<input type="checkbox"/> Colegios privados concertados (con subvención)<input type="checkbox"/> Colegios privados<input type="checkbox"/> Guarderías<input type="checkbox"/> Otros<input type="checkbox"/> Religiosos (inst. religiosas que no sean de enseñanza)<input type="checkbox"/> Sociedades Empresariales (para sus trabajadores)<input type="checkbox"/> Residenciales<input type="checkbox"/> Turísticos (hostelería y turismo, como hoteles, etc)<input type="checkbox"/> Otros

GESTIÓN DE LA INSTALACIÓN (Nombre del gestor (en caso de no saberlo, el del suelo). Si es un particular se pondrá PARTICULAR)
--

<input checked="" type="checkbox"/> GESTIÓN PÚBLICA	
<input type="checkbox"/> Administración General del Estado <ul style="list-style-type: none"><input type="checkbox"/> Consejo Superior de Deportes (CSD)<input type="checkbox"/> Universidad Nacional de Enseñanza a Distancia<input type="checkbox"/> M. de Defensa (instalación propiedad de las FFAA)<ul style="list-style-type: none"><input type="checkbox"/> M. de Defensa IES y Centros Públicos de Enseñanza<input type="checkbox"/> M. de Defensa Academias Militares<input type="checkbox"/> M. de Interior (Policía Nacional y Guardia Civil)<ul style="list-style-type: none"><input type="checkbox"/> M. de Interior Instituciones penitenciarias<input type="checkbox"/> M. de Interior Academias de Formación Policial<input type="checkbox"/> Otros ministerios<input type="checkbox"/> Organismos Autónomos distintos del CSD<input type="checkbox"/> Empresas propiedad del estado<input type="checkbox"/> Otros	<input checked="" type="checkbox"/> Administración Autónoma <ul style="list-style-type: none"><input checked="" type="checkbox"/> Comunidad Autónoma<ul style="list-style-type: none"><input checked="" type="checkbox"/> Institutos de Enseñanza Secundaria (IES)<input type="checkbox"/> Centros de Educación Infantil (de 0 a 3 años)<input type="checkbox"/> Policía Autónoma<input type="checkbox"/> Universidades Públicas<input type="checkbox"/> Empresas propiedad de C.C.A.A.<input type="checkbox"/> Otros
	<input type="checkbox"/> Administración Local <ul style="list-style-type: none"><input type="checkbox"/> Ayuntamiento (propiedad municipal)<ul style="list-style-type: none"><input type="checkbox"/> Centro de Educación Infantil y Primaria (CEIP)<input type="checkbox"/> Institutos de Enseñanza Secundaria (IES)<input type="checkbox"/> Centros de Educación Infantil (de 0 a 3 años)<input type="checkbox"/> Entidades Locales Menores<input type="checkbox"/> Comarcas. Mancomunidades o Feder. Municipios<input type="checkbox"/> Diputaciones<ul style="list-style-type: none"><input type="checkbox"/> Centro de Educación Infantil y Primaria (CEIP)<input type="checkbox"/> Institutos de Enseñanza Secundaria (IES)<input type="checkbox"/> Centros de Educación Infantil (de 0 a 3 años)<input type="checkbox"/> Empresas propiedad de la Adm. Local.<input type="checkbox"/> Otros

<input type="checkbox"/> GESTIÓN PRIVADA	
<input type="checkbox"/> Privados Deportivos (asociativos o empresas) <ul style="list-style-type: none"><input type="checkbox"/> Asociativos<ul style="list-style-type: none"><input type="checkbox"/> Fundaciones Deportivas<input type="checkbox"/> Federaciones Deportivas<ul style="list-style-type: none"><input type="checkbox"/> Nacional<input type="checkbox"/> Autonómica<input type="checkbox"/> Local<input type="checkbox"/> Clubes<input type="checkbox"/> Asociaciones y Agrupaciones<input type="checkbox"/> Peñas<input type="checkbox"/> Otros<input type="checkbox"/> Empresas cuyo fin sea el deporte<ul style="list-style-type: none"><input type="checkbox"/> Sociedades Anónimas Deportivas<input type="checkbox"/> Sociedades Empresariales Deportivas<input type="checkbox"/> Otras	<input type="checkbox"/> Privados No Deportivos (otros fines no deportivos) <ul style="list-style-type: none"><input type="checkbox"/> Educativos (incluye todos los tipos de enseñanza)<ul style="list-style-type: none"><input type="checkbox"/> Universidades<input type="checkbox"/> Colegios privados concertados (con subvención)<input type="checkbox"/> Colegios privados<input type="checkbox"/> Guarderías<input type="checkbox"/> Otros<input type="checkbox"/> Religiosos (inst. religiosas que no sean de enseñanza)<input type="checkbox"/> Sociedades Empresariales (para sus trabajadores)<input type="checkbox"/> Residenciales<input type="checkbox"/> Turísticos (hostelería y turismo, como hoteles, etc)<input type="checkbox"/> Otros



Instalación deportiva

USA ENERGÍA RENOVABLE

Placa Solar Termica Placa Solar Fotovoltaica Eólica Hidráulica Biomasa

COMPLEJO DEPORTIVO

Pertenece a un Complejo Deportivo : No Nombre Complejo:

SITUACION URBANISTICA	Planteamiento que le afecta:	NSSS DE LANJARON
	Clasificación del suelo:	URBANO CONSOLIDADO
	Calificación del suelo:	EQUIPAMIENTO E INSTITUCIONAL

CONDICIONES URBANISTICAS	Condiciones del Solar	Calzada pavimentada	<input checked="" type="checkbox"/>
		Encintado de aceras	<input checked="" type="checkbox"/>
		Suministro de agua	<input checked="" type="checkbox"/>
		Alcantarillado	<input checked="" type="checkbox"/>
		Electricidad	<input checked="" type="checkbox"/>
		Alumbrado público	<input checked="" type="checkbox"/>
	Parcelación	Superficie del solar:	4344 M2
		Parcela mínima :	
		Proyectado :	2612 M2

			Normas	Proyectado
CONDICIONES DE LA EDIFICACIÓN	OCUPACIÓN	Ocupación	LA NECESAR %	%
		Fondo máximo edificable	m	m
		Dimensión patios	> 3 M m	
	ALTURAS	Altura máxima en m	m	
		Nº max de plantas	3	
		Planta baja incl. semisótano	m	
		Alt. semisó. a cara inf. forjado	m	
	EDIFICABILIDAD	Uso distinto residencial		
		Uso residencial	m2/m2	m2/m2
	SITUACIÓN DE LAS EDIFICACIONES	Retranqueos a fachada	SE PERMITE	
Otros retranqueos		SE PERMITE		
TIPOLOGÍA			m	

CUMPLIMIENTO NORMATIVA TÉCNICA	Protección contra incendios	Bies	<input type="checkbox"/>
		Extintores	<input type="checkbox"/>
		Detección de incendios	<input type="checkbox"/>
	Accesibilidad	Adaptación de Aseos	<input type="checkbox"/>
		Adaptación de Vestuarios	<input type="checkbox"/>
		Pasillos	<input type="checkbox"/>
		Accesos exteriores	<input type="checkbox"/>
	Reglamento de espectáculos públicos	Señalización evacuación	<input type="checkbox"/>
		Alumbrado de emergencia	<input type="checkbox"/>
		Grupo electrógeno	<input type="checkbox"/>
		Plan de emergencia	<input type="checkbox"/>



Instalación deportiva

ATENCIÓN ADMINISTRATIVA	Persona de atención al usuario	<input type="checkbox"/>
	Archivo e historial de cada usuario	<input type="checkbox"/>
	Archivos informatizados	<input type="checkbox"/>
	Despachos para atención confidencial	<input type="checkbox"/>
	Posibilidad de pago con tarjeta de crédito	<input type="checkbox"/>
	Relaciones públicas para atención a usuarios	<input type="checkbox"/>
	Conexión a Internet	<input type="checkbox"/>
	Prensa escrita	<input type="checkbox"/>

INFORMACION ADICIONAL

<input type="checkbox"/> Transporte Colectivo (parada cercana)	<input type="checkbox"/> Servicios Comerciales	<input type="checkbox"/> Masaje
<input type="checkbox"/> Integrado en centro sociocultural	<input type="checkbox"/> Control de Acceso	<input type="checkbox"/> Aula de Formación
<input type="checkbox"/> Protección contra Incendios	<input type="checkbox"/> Salón de Actos	<input type="checkbox"/> Sauna
<input type="checkbox"/> Taller de Mantenimiento	<input type="checkbox"/> Centro Médico	<input type="checkbox"/> Hidromasaje
<input type="checkbox"/> Almacén General	<input checked="" type="checkbox"/> Enfermería	<input type="checkbox"/> Baño Turco
<input checked="" type="checkbox"/> Aparcamiento (propio o cercano)	<input type="checkbox"/> Fisioterapia	<input type="checkbox"/> Ducha Ciclónica
<input checked="" type="checkbox"/> Oficinas	<input type="checkbox"/> Estética	<input type="checkbox"/> Sala de Lectura
<input checked="" type="checkbox"/> Bar	<input type="checkbox"/> Peluquería	<input type="checkbox"/> Sala de Exposiciones
<input type="checkbox"/> Restaurante	<input type="checkbox"/> Zona Infantil	<input type="checkbox"/> Otros:

Observaciones

SISTEMAS DE GESTIÓN	Sistemas Informáticos de Gestión	Programa a medida	<input type="radio"/>
		Programa propio	<input type="radio"/>
		No existe	<input type="radio"/>
	Estado de Hardware (5)	Óptimo	<input type="radio"/>
		Bueno	<input type="radio"/>
		Malo	<input type="radio"/>
	Control de Acceso	Mecanismo automático	<input type="radio"/>
		Mecanismo manual	<input type="radio"/>
		No existe	<input type="radio"/>



Espacio deportivo convencional

CÓDIGO INSTALACIÓN 18116518	ESPACIO DEPORTIVO Nº 1	¿Es el espacio deportivo principal de la Instalación? <input checked="" type="checkbox"/>
---------------------------------------	----------------------------------	--

Nombre del espacio deportivo (si está repetido numéralo)
PISTA POLIDEPORTIVA

ATRIBUTOS GENERALES

CERRAMIENTO (del espacio deportivo. No de la instalación en su conjunto)	Año de Construcción * 2004	Año de Remodelación * 0
--	--------------------------------------	-----------------------------------

Espacio Abierto (sin cubierta o temporal. Globos, lonas, no cerramiento lateral)

Aire Libre (no dispone de ningún tipo de cubierta)

Cerramiento estacional (tiene cerramiento pero solo en temporadas)

Sólo Cubierto (tiene cubierta pero está abierto lateralmente)

Recinto Cerrado (con cubierta y cerramiento lateral al menos hasta 2/3 partes)

Cerrado Fijo (cerramiento tradicional)

Cubierta Móvil (la cubierta es móvil y permite cerrar en un momento dado)

Cerramiento Textil (con lonas o similar no desmontables, no estacional)

ESTADO DE USO (del espacio deportivo. No de la instalación en su conjunto)

En Uso (cuando funciona normalmente en su período de apertura)

En Uso (funciona normalmente durante gran parte del año)

En Uso Estacional (funciona en la temporada normal de actividad)

Fuera de Uso (no funciona normalmente en su periodo de apertura)

En Construcción (ha comenzado la obra pero todavía no está funcionando)

En Remodelación (temporalmente fuera de uso por trabajos de adecuación)

Fuera de Uso (cierre permanente con carácter indefinido)

ILUMINACIÓN (posibilidades de uso nocturno en función del alumbrado artificial)

Permite Uso Nocturno (se puede desarrollar en su mayor parte la actividad)

Permite la Competición

Permite Entrenamientos

No Permite Uso Nocturno (cuando no hay o es parcial o insuficiente)

No Hay Iluminación

Es Parcial o Insuficiente

PAVIMENTO (si hay varios el más representativo.)

NATURAL (carácter natural sin proceso de prefabricación)

Tierra (pavimento original) Tierra Batida Ceniza

Tierra Estabilizada Hierba Natural Arena

Cantos Rodados/Rocas Nieve Hielo Otros

MADERA (de madera o corcho adaptados a pavimentos deportivos)

Madera-Rígido (sobre solera rígida) Corcho-Rígido

Madera-Elástica (sobre base elástica, rastreles) Corcho-Elástico

Otros Pavimentos de madera

HIERBA ARTIFICIAL

Agua (sin arena ni caucho) Arena Caucho Otros

SINTÉTICOS (prefabricados o en obra, de PVC, caucho, poliuretano, latex, ...)

Sintético-Rígido Sintético-Elástico Otros

METÁLICOS

Acero Inoxidable Acero (chapa) Aluminio Otros

HORMIGONES Y AGLOMERADOS (pavimentos duros de composición aglomerada)

Hormigón (sin tratar) Hormigón Poroso Resina Acrílicas

Hormigón (con tratamiento superficial) Asfalto Otros

BALDOSAS Y SIMILAR (formado por piezas de cerámica, hormigón o piedra)

Baldosa Cerámica Baldosa Hormigón Terrazo

Baldosa Asfáltica Loseta (gresite) Piedra Otros

OTROS PAVIMENTOS

Moqueta Tatami Tapiz Fibra de Vidrio Otros

Sistema de Calefacción

SI NO

Sistema de Climatización

SI NO

Altura libre (solo cubierto)

Actividad Deportiva Principal

Otras Actividades

CONSERVACIÓN DEL PAVIMENTO

Bueno

Regular (alguna imperfección)

Mal estado (no adecuado para la p.d.)

Inservible (inviabile para la p.d.)

No permite la práctica deportiva

OBSERVACIONES



Espacio deportivo convencional

TIPOLOGÍA DE ESPACIOS CONVENCIONALES Y SUS ATRIBUTOS ESPECÍFICOS

PISTAS

PISTAS POLIDEPORTIVAS (permiten la práctica de varios deportes)

- Pistas Polideportivas 1 de 400 a 800 m2 en espacio Abierto
- Pistas Polideportivas 2 de 800 a 1000 m2 en espacio Abierto
- Pistas Polideportivas 3 de 1000 a 1288 m2 en espacio Abierto
- Pistas Polideportivas 4 de 1288 a 1632 m2 en espacio Abierto
- Pistas Polideportivas 1 de 400 a 800 m2 en espacio Cerrado
- Pistas Polideportivas 2 de 800 a 1000 m2 en espacio Cerrado
- Pistas Polideportivas 3 de 1000 a 1288 m2 en espacio Cerrado
- Pistas Polideportivas 4 de 1288 a 1632 m2 en espacio Cerrado

PISTAS ESPECIALIZADAS Y OTRAS PISTAS (adaptadas a un deporte y no catalogadas)

- Pista de Tenis Pista de Hielo Pista de Petanca
- Otras Pistas Mayores de 400 m2 en espacios Abiertos
- Pequeñas menores de 400 m2 en espacios Abiertos
- Otras Pistas Mayores de 400 m2 en espacios Cerrados
- Pequeñas menores de 400 m2 en espacios Cerrados

Atributos específicos

LARGO (marcaje más márgenes)	40 m.
ANCHO (marcaje más márgenes)	25 m.
SUPERFICIE (incluido márgenes)	1000 m2

PISTAS CON PARED

PISTAS POLIDEPORTIVAS CON FRONTÓN (con dos paredes como mínimo para varios deportes)

- P. Polid. con Frontón 1 de 400 a 800 m2 en espacio Abierto
- P. Polid. con Frontón 2 de 800 a 1000 m2 en espacio Abierto
- P. Polid. con Frontón 3 mayor de 1000 m2 en espacio Abierto
- P. Polid. con Frontón 1 de 400 a 800 m2 en espacio Cerrado
- P. Polid. con Frontón 2 de 800 a 1000 m2 en espacio Cerrado
- P. Polid. con Frontón 3 mayor de 1000 m2 en espacio Cerrado

FRONTONES Y OTRAS PISTAS CON PARED (adaptadas a un deporte y no catalogadas)

- Frontón en espacio Abierto Padel Squash
- Trinquete en espacio Abierto
- Otras Pistas con pared mayores de 400m2 en espacio Abierto
- Otras Pistas con pared menores de 400 m2 en espacio Abierto
- Frontón en espacio Cerrado
- Trinquete en espacio Cerrado
- Otras Pistas con pared mayores de 400m2 en espacio Cerrado

Atributos específicos

LARGO (marcaje más márgenes)	
ANCHO (marcaje más márgenes)	
SUPERFICIE (incluido márgenes)	
ALTURA PARED (la principal)	
Nº PAREDES (laterales)	

CAMPOS (de forma rectangular, definidos por el pavimento o valla perimetral. Normalmente superan los 1500 m2)

CAMPOS POLIDEPORTIVOS (permiten la práctica de varios deportes)

- Campo Polideportivo 1 de 1500 a 4000 m2 (menor que un campo de fútbol)
- Campo Polideportivo 2 de 4000 a 8000 m2 (la mayoría de futbol hasta 100x80m))
- Campo Polideportivo 3 mayor de 8000 m2 (campos grandes de fútbol de más de 100x80m)

CAMPOS ESPECIALIZADOS Y OTROS CAMPOS (para un deporte y los no catalogados)

- Fútbol mínimo 4000 m2 Fútbol-7 mínimo 1500 m2 Rugby mínimo 4000 m2
- Hockey mínimo 4000 m2 Béisbol mínimo 4000 m2 Softbol
- Zona de lanzamiento de Atletismo. Campo interior de la pista de atletismo
- Otros campos mayores de 2000 m2 Otros campos menores de 2000 m2

Atributos específicos

LARGO (marcaje más márgenes)	
ANCHO (marcaje más márgenes)	
SUPERFICIE (incluido márgenes)	



Espacio deportivo convencional

VASOS DE PISCINA (Actividad en medio acuático. En recinto cerrado piscinas cubiertas)

- VASOS DEPORTIVOS (tienen dimensiones que se adaptan a la competición)**
- Vaso Deportivo de 50 m en espacio abierto Vaso Deportivo 33 m en espacio abierto
- Vaso Deportivo de 25 m en espacio abierto Vaso de Saltos en espacio abierto
- Vaso Deportivo de 50 m en espacio cerrado Vaso Deportivo 33 m en espacio cerrado
- Vaso Deportivo de 25 m en espacio cerrado Vaso de Saltos en espacio cerrado
- OTROS VASOS (vasos de carácter no deportivo)**
- Vaso de enseñanza en espacio abierto Vaso recreativo en espacio abierto
- Vaso hidromasaje Vaso de chapoteo en espacio abierto
- Otros Vasos > 50 m2 en espacio abierto Otros Vasos < 50 m2
- Vaso de enseñanza en espacio cerrado Vaso recreativo en espacio cerrado
- Vaso de chapoteo en espacio cerrado Otros Vasos > 50 m2 en espacio cerrado

Atributos específicos	
LARGO (mayor del vaso)	
ANCHO (mayor del vaso)	
SUPERFICIE (de lámina de agua))	
PROFUNDIDA MÁXIMA	
PROFUNDIDAD MÍNIMA	
NÚMERO DE CALLES	

Tipo de Rebosadero del Vaso Desbordante (Munich) Lineal en Pared (Garganta) Puntual en Pared (Skimers) No tiene

ESPACIOS LONGITUDINALES (La actividad se desarrolla siguiendo un recorrido)

- ESPACIOS LONGITUDINALES DE ATLETISMO (Pistas de carreras y otros longitudinales)**
- Pista de Atletismo de 400m 300 m de cuerda 200 m de cuerda
- Recta de carreras de Atletismo Recta de saltos (longitud, triple y pértiga)
- Zona de Salto de Altura Otras Pistas de Atletismo (dimesiones irregulares)
- OTROS ESPACIOS LONGITUDINALES (para un deporte, pequeños y no catalogados)**
- Velódromo Patinódromo Anillo de Hielo
- Otros Espacios Longitudinales (mayores de 100m) Otros menores de 100m

Atributos específicos	
LARGO longitud, cuerda)	
ANCHODE LA CUERDA	
SUPERFICIE (incluido márgenes)	
Nº DE CALLES (solo deportivo)	

SALAS (Se desarrollan las actividades en recinto cerrado. Pueden ser irregulares)

- SALAS POLIVALENTES (para actividades de uso no especializado. E.Física. Aerobic, etc)**
- Sala Polivalente 1 (sala polivalente de 100 a 200 m2 de superficie)
- Sala Polivalente 2 (sala polivalente de 200 a 300 m2 de superficie)
- Sala Polivalente 3 (sala polivalente mayor de 300 m2 de superficie)
- SALAS ESPECIALIZADAS Y OTRAS SALAS (adaptadas a un uso especializado y otras)**
- Sala Equipada con aparatos gimnásticos, de musculación, cardiovasculares, etc)
- Artes marciales (pavimento adaptado) Sala Especializada (por la actividad)
- Esgrima Otras Salas mayor de 50 m2 Menor de 50 m2

Atributos específicos	
LARGO (dimensión mayor)	
ANCHO (dimensión menor)	
SUPERFICIE (del espacio)	





Espacio deportivo convencional

CÓDIGO INSTALACIÓN	ESPACIO DEPORTIVO Nº	¿Es el espacio deportivo principal de la Instalación?
18116518	2	<input type="checkbox"/>

Nombre del espacio deportivo (si está repetido numéralo)

SALA POLIVALENTE

ATRIBUTOS GENERALES

CERRAMIENTO (del espacio deportivo. No de la instalación en su conjunto)

- Espacio Abierto (sin cubierta o temporal. Globos, lonas, no cerramiento lateral)**
- Aire Libre (no dispone de ningún tipo de cubierta)
- Cerramiento estacional (tiene cerramiento pero solo en temporadas)
- Sólo Cubierto (tiene cubierta pero está abierto lateralmente)
- Recinto Cerrado (con cubierta y cerramiento lateral al menos hasta 2/3 partes)**
- Cerrado Fijo (cerramiento tradicional)
- Cubierta Móvil (la cubierta es móvil y permite cerrar en un momento dado)
- Cerramiento Textil (con lonas o similar no desmontables, no estacional)

Año de Construcción *

2004

Año de Remodelación *

0

* Se refiere al espacio deportivo no a la instalación.

Sistema de Calefacción

SI NO

Sistema de Climatización

SI NO

Altura libre (solo cubierto)

ESTADO DE USO (del espacio deportivo. No de la instalación en su conjunto)

- En Uso (cuando funciona normalmente en su período de apertura)**
- En Uso (funciona normalmente durante gran parte del año)
- En Uso Estacional (funciona en la temporada normal de actividad)
- Fuera de Uso (no funciona normalmente en su periodo de apertura)**
- En Construcción (ha comenzado la obra pero todavía no está funcionando)
- En Remodelación (temporalmente fuera de uso por trabajos de adecuación)
- Fuera de Uso (cierre permanente con carácter indefinido)

Actividad Deportiva Principal

Otras Actividades

ILUMINACIÓN (posibilidades de uso nocturno en función del alumbrado artificial)

- Permite Uso Nocturno (se puede desarrollar en su mayor parte la actividad)**
- Permite la Competición
- Permite Entrenamientos
- No Permite Uso Nocturno (cuando no hay o es parcial o insuficiente)**
- No Hay Iluminación
- Es Parcial o Insuficiente

PAVIMENTO (si hay varios el más representativo.)

- NATURAL (carácter natural sin proceso de prefabricación)**
- Tierra (pavimento original) Tierra Batida Ceniza
- Tierra Estabilizada Hierba Natural Arena
- Cantos Rodados/Rocas Nieve Hielo Otros
- MADERA (de madera o corcho adaptados a pavimentos deportivos)**
- Madera-Rígido (sobre solera rígida) Corcho-Rígido
- Madera-Elastica (sobre base elastica, rastreles) Corcho-Elastico
- Otros Pavimentos de madera
- HIERBA ARTIFICIAL**
- Agua (sin arena ni caucho) Arena Caucho Otros
- SINTÉTICOS (prefabricados o en obra, de PVC, caucho, poliuretano, latex, ...)**
- Sintético-Rígido Sintético-Elastico Otros
- MÉTÁLICOS**
- Acero Inoxidable Acero (chapa) Aluminio Otros
- HORMIGONES Y AGLOMERADOS (pavimentos duros de composición aglomerada)**
- Hormigón (sin tratar) Hormigón Poroso Resina Acrílicas
- Hormigón (con tratamiento superficial) Asfalto Otros
- BALDOSAS Y SIMILAR (formado por piezas de cerámica, hormigón o piedra)**
- Baldosa Cerámica Baldosa Hormigón Terrazo
- Baldosa Asfáltica Loseta (gresite) Piedra Otros
- OTROS PAVIMENTOS**
- Moqueta Tapiz Fibra de Vidrio Otros

CONSERVACIÓN DEL PAVIMENTO

- Bueno
- Regular (alguna imperfección)
- Mal estado (no adecuado para la p.d.)
- Inservible (inviabile para la p.d.)
- No permite la práctica deportiva

OBSERVACIONES



Espacio deportivo convencional

TIPOLOGÍA DE ESPACIOS CONVENCIONALES Y SUS ATRIBUTOS ESPECÍFICOS

PISTAS

PISTAS POLIDEPORTIVAS (permiten la práctica de varios deportes)

- Pistas Polideportivas 1 de 400 a 800 m2 en espacio Abierto
- Pistas Polideportivas 2 de 800 a 1000 m2 en espacio Abierto
- Pistas Polideportivas 3 de 1000 a 1288 m2 en espacio Abierto
- Pistas Polideportivas 4 de 1288 a 1632 m2 en espacio Abierto
- Pistas Polideportivas 1 de 400 a 800 m2 en espacio Cerrado
- Pistas Polideportivas 2 de 800 a 1000 m2 en espacio Cerrado
- Pistas Polideportivas 3 de 1000 a 1288 m2 en espacio Cerrado
- Pistas Polideportivas 4 de 1288 a 1632 m2 en espacio Cerrado

PISTAS ESPECIALIZADAS Y OTRAS PISTAS (adaptadas a un deporte y no catalogadas)

- Pista de Tenis Pista de Hielo Pista de Petanca
- Otras Pistas Mayores de 400 m2 en espacios Abiertos
- Pequeñas menores de 400 m2 en espacios Abiertos
- Otras Pistas Mayores de 400 m2 en espacios Cerrados
- Pequeñas menores de 400 m2 en espacios Cerrados

Atributos específicos

LARGO (marcaje más márgenes)	
ANCHO (marcaje más márgenes)	
SUPERFICIE (incluido márgenes)	

PISTAS CON PARED

PISTAS POLIDEPORTIVAS CON FRONTÓN (con dos paredes como mínimo para varios deportes)

- P. Polid. con Frontón 1 de 400 a 800 m2 en espacio Abierto
- P. Polid. con Frontón 2 de 800 a 1000 m2 en espacio Abierto
- P. Polid. con Frontón 3 mayor de 1000 m2 en espacio Abierto
- P. Polid. con Frontón 1 de 400 a 800 m2 en espacio Cerrado
- P. Polid. con Frontón 2 de 800 a 1000 m2 en espacio Cerrado
- P. Polid. con Frontón 3 mayor de 1000 m2 en espacio Cerrado

FRONTONES Y OTRAS PISTAS CON PARED (adaptadas a un deporte y no catalogadas)

- Frontón en espacio Abierto Padel Squash
- Trinquete en espacio Abierto
- Otras Pistas con pared mayores de 400m2 en espacio Abierto
- Otras Pistas con pared menores de 400 m2 en espacio Abierto
- Frontón en espacio Cerrado
- Trinquete en espacio Cerrado
- Otras Pistas con pared mayores de 400m2 en espacio Cerrado

Atributos específicos

LARGO (marcaje más márgenes)	
ANCHO (marcaje más márgenes)	
SUPERFICIE (incluido márgenes)	
ALTURA PARED (la principal)	
Nº PAREDES (laterales)	

CAMPOS (de forma rectangular, definidos por el pavimento o valla perimetral. Normalmente superan los 1500 m2)

CAMPOS POLIDEPORTIVOS (permiten la práctica de varios deportes)

- Campo Polideportivo 1 de 1500 a 4000 m2 (menor que un campo de fútbol)
- Campo Polideportivo 2 de 4000 a 8000 m2 (la mayoría de futbol hasta 100x80m)
- Campo Polideportivo 3 mayor de 8000 m2 (campos grandes de fútbol de más de 100x80m)

CAMPOS ESPECIALIZADOS Y OTROS CAMPOS (para un deporte y los no catalogados)

- Fútbol mínimo 4000 m2 Fútbol-7 mínimo 1500 m2 Rugby mínimo 4000 m2
- Hockey mínimo 4000 m2 Béisbol mínimo 4000 m2 Softbol
- Zona de lanzamiento de Atletismo. Campo interior de la pista de atletismo
- Otros campos mayores de 2000 m2 Otros campos menores de 2000 m2

Atributos específicos

LARGO (marcaje más márgenes)	
ANCHO (marcaje más márgenes)	
SUPERFICIE (incluido márgenes)	



Espacio deportivo convencional

VASOS DE PISCINA (Actividad en medio acuático. En recinto cerrado piscinas cubiertas)

- VASOS DEPORTIVOS (tienen dimensiones que se adaptan a la competición)**
- Vaso Deportivo de 50 m en espacio abierto Vaso Deportivo 33 m en espacio abierto
- Vaso Deportivo de 25 m en espacio abierto Vaso de Saltos en espacio abierto
- Vaso Deportivo de 50 m en espacio cerrado Vaso Deportivo 33 m en espacio cerrado
- Vaso Deportivo de 25 m en espacio cerrado Vaso de Saltos en espacio cerrado
- OTROS VASOS (vasos de carácter no deportivo)**
- Vaso de enseñanza en espacio abierto Vaso recreativo en espacio abierto
- Vaso hidromasaje Vaso de chapoteo en espacio abierto
- Otros Vasos > 50 m2 en espacio abierto Otros Vasos < 50 m2
- Vaso de enseñanza en espacio cerrado Vaso recreativo en espacio cerrado
- Vaso de chapoteo en espacio cerrado Otros Vasos > 50 m2 en espacio cerrado

Atributos específicos	
LARGO (mayor del vaso)	
ANCHO (mayor del vaso)	
SUPERFICIE (de lámina de agua)	
PROFUNDIDA MÁXIMA	
PROFUNDIDAD MÍNIMA	
NÚMERO DE CALLES	

Tipo de Rebosadero del Vaso Desbordante (Munich) Lineal en Pared (Garganta) Puntual en Pared (Skimers) No tiene

ESPACIOS LONGITUDINALES (La actividad se desarrolla siguiendo un recorrido)

- ESPACIOS LONGITUDINALES DE ATLETISMO (Pistas de carreras y otros longitudinales)**
- Pista de Atletismo de 400m 300 m de cuerda 200 m de cuerda
- Recta de carreras de Atletismo Recta de saltos (longitud, triple y pértiga)
- Zona de Salto de Altura Otras Pistas de Atletismo (dimesiones irregulares)
- OTROS ESPACIOS LONGITUDINALES (para un deporte, pequeños y no catalogados)**
- Velódromo Patinódromo Anillo de Hielo
- Otros Espacios Longitudinales (mayores de 100m) Otros menores de 100m

Atributos específicos	
LARGO longitud, cuerda)	
ANCHODE LA CUERDA	
SUPERFICIE (incluido márgenes)	
Nº DE CALLES (solo deportivo)	

SALAS (Se desarrollan las actividades en recinto cerrado. Pueden ser irregulares)

- SALAS POLIVALENTES (para actividades de uso no especializado. E.Física. Aerobic, etc)**
- Sala Polivalente 1 (sala polivalente de 100 a 200 m2 de superficie)
- Sala Polivalente 2 (sala polivalente de 200 a 300 m2 de superficie)
- Sala Polivalente 3 (sala polivalente mayor de 300 m2 de superficie)
- SALAS ESPECIALIZADAS Y OTRAS SALAS (adaptadas a un uso especializado y otras)**
- Sala Equipada con aparatos gimnásticos, de musculación, cardiovasculares, etc)
- Artes marciales (pavimento adaptado) Sala Especializada (por la actividad)
- Esgrima Otras Salas mayor de 50 m2 Menor de 50 m2

Atributos específicos	
LARGO (dimensión mayor)	25 m.
ANCHO (dimensión menor)	12 m.
SUPERFICIE (del espacio)	300 m2





Espacios Complementarios

CÓDIGO INSTALACIÓN 18116518	ESPACIO COMPLEMENTARIO Nº 1	Nombre del espacio complementario (si está repetido numéralo) ALMACEN
---------------------------------------	---------------------------------------	---

NOMBRE DE TODOS LOS ESPACIOS DEPORTIVOS A QUE DA SERVICIO ESTE ESPACIO COMPLEMENTARIO PISTA POLIDEPORTIVA SALA POLIVALENTE

ATRIBUTOS GENERALES

ESTADO DE USO (del espacio deportivo. No de la instalación en su conjunto)	Año de Construcción * 2004	Año de Remodelación * 0
<input checked="" type="checkbox"/> En Uso (cuando funciona normalmente en su periodo de apertura) <input checked="" type="checkbox"/> En Uso (funciona normalmente durante gran parte del año) <input type="checkbox"/> En Uso Estacional (funciona en la temporada normal de actividad) <input type="checkbox"/> Fuera de Uso (no funciona normalmente en su periodo de apertura) <input type="checkbox"/> En Construcción (ha comenzado la obra pero todavía no está funcionando) <input type="checkbox"/> En Remodelación (temporalmente fuera de uso por trabajos de adecuación) <input type="checkbox"/> Fuera de Uso (cierre permanente con carácter indefinido)	* Se refiere al espacio complementario no a la instalación.	
CONSERVACIÓN (estado general de conservación, no limpieza)	OBSERVACIONES	
<input checked="" type="checkbox"/> Bueno <input type="checkbox"/> Regular (alguna imperfección pero no impide el uso normal) <input type="checkbox"/> Mal estado (no adecuado para el desarrollo normal de la actividad) <input type="checkbox"/> Inservible (inviabile para la realización de la actividad)		

ESPACIOS COMPLEMENTARIOS GENERALES

VESTUARIOS (se censará por separado cada bloque de conjunto de vestuarios que tenga un funcionamiento homogéneo e independiente)				
<input type="checkbox"/> VESTUARIOS	Atributos específicos			
	Nº VESTUARIOS COLECTIVOS		Nº CABINAS INDIVIDUALES	Nº DUCHAS
	Nº VESTUARIOS INDIVIDUALES		Nº TAQUILLAS INDIVIDUALES	Nº LAVABOS
	SUPERFICIE		Nº DE URINARIOS	Nº INODOROS
	SISTEMA DE PRODUCCIÓN DE ACS	Gasoil <input type="checkbox"/> Gas natural <input type="checkbox"/> Biomasa <input type="checkbox"/> Placas solares <input type="checkbox"/> Otros :		

ASEOS PÚBLICOS (se censará cada uno de los módulos de servicios diferenciados)

<input type="checkbox"/> ASEOS PÚBLICOS	Atributos específicos			
	PÚBLICOS	<input type="checkbox"/>	Nº DE URINARIOS	
	DEPORTISTAS	<input type="checkbox"/>	Nº LAVABOS	
	COMÚN	<input type="checkbox"/>	Nº DE INODOROS	

ALMACEN DEPORTIVO (se diferencia del almacen general en que éste tiene una relación directa con los espacios deportivos asociados)

<input checked="" type="checkbox"/> ALMACEN DEPORTIVO	Atributos específicos			
	SUPERFICIE	16	VENTILACIÓN NATURAL	0
	ALTURA	5	LUX DE ILUMINACIÓN	
	PUERTA DIRECTA	-1	Nº RENOVACIONES AIRE /HORA	

ALMACEN MANTENIMIENTO

<input type="checkbox"/> ALMACEN MANTENIMIENTO	Atributos específicos			
	SUPERFICIE		VENTILACIÓN NATURAL	
	ALTURA		LUX DE ILUMINACIÓN	
	PUERTA DIRECTA		Nº RENOVACIONES AIRE /HORA	

GRADAS (se censará cada tipo por separado en cada instalación)

<input type="checkbox"/> GRADAS DE ESPECTADORES	Atributos específicos			
	GRADA FIJA	<input type="checkbox"/>	CUBIERTA TOTAL	<input type="checkbox"/>
	GRADA MÓVIL	<input type="checkbox"/>	CUBIERTA PARCIAL	<input type="checkbox"/>
	GRADA MIXTA	<input type="checkbox"/>	SIN CUBIERTA	<input type="checkbox"/>



Espacios Complementarios

ESPACIOS COMPLEMENTARIOS ESPECÍFICOS (característicos de determinadas instalaciones deportivas)

REMONTES (cable esquí)

<input type="checkbox"/> REMONTE	Atributos específicos			
	LONGITUD		CAPACIDAD	
	DESNIVEL		DENOMINACIÓN	

ZONA VARADA EN PLAYA

<input type="checkbox"/> ZONA VARADA	Atributos específicos				
	PASILLO ACCESO ESTACIONAL	<input type="checkbox"/>	PASILLO ACCESO PERMANENTE	<input type="checkbox"/>	SUPERFICIE

AERÓDROMOS

<input type="checkbox"/> AERÓDROMO	Atributos específicos				
	Nº DE PISTAS		ANCHURA		PAVIMENTO PISTA PRINCIPAL
	TALLER	<input type="checkbox"/>	TORRE DE CONTROL	<input type="checkbox"/>	
	LONGITUD		Nº DE HANGARES		

REFUGIO DE MONTAÑA

<input type="checkbox"/> REFUGIO	Atributos específicos			
	COTA ALTURA		NOMBRE OFICIAL	
	GUARDA (Si/No)	<input type="checkbox"/>	Nº DE PLAZAS	
	COCINA (Si/No)	<input type="checkbox"/>		

PUERTOS E INSTALACIONES NAÚTICAS

<input type="checkbox"/>	Atributos específicos							
	ELECTRICIDAD	<input type="checkbox"/>	PANTALAN	<input type="checkbox"/>	DIQUE SECO	<input type="checkbox"/>	ELEVADOR	<input type="checkbox"/>
	VARADERO	<input type="checkbox"/>	GASOLINERA	<input type="checkbox"/>	RAMPA	<input type="checkbox"/>	AGUA POTABLE	<input type="checkbox"/>
	Nº DE AMARRES				CALADO DE LA BOCANA			

OTROS

<input type="checkbox"/> PALOMAR	SUPERFICIE		<input type="checkbox"/> CABALLERIZAS	Nº DE PLAZAS	
---	------------	--	--	--------------	--



Instalación deportiva

CÓDIGO INSTALACIÓN 18116519	<input type="checkbox"/> BAJA El año : 0	<input type="checkbox"/> ALTA	
Instalación del censo 97 que ya no existe		Instalación que no está en censo provisional 05	
Comunidad Autónoma ANDALUCÍA	Provincia GRANADA	Municipio (obligatorio) Lanjarón	Zonas GR-6 ALPUJARRA GRANADINA
Núcleo de Población LANJARON	Distrito	Barrio LA PAZ	
Nombre oficial de la instalación (obligatorio) PARQUE INFANTIL		Nombre por el que es conocida la instalación (si es distinto)	
Dirección : vía, número, código postal (obligatorio) SEÑOR DE LA EXPIRACION Nº: S/N Código postal 18420		Año de Inicio de la Actividad Deportiva (4dígitos) 2014	
Teléfono	Fax	E-Mail	Página Web
Coordenadas Geográficas (X,Y,Z) en el punto de acceso a la instalación			
Latitud : 0	Longitud : 0	Altura : 0	UTMY: 4086115,96
UTMX: 457784,747			
Situación de la Instalación (elegir una)			
Urbana : <input checked="" type="radio"/>		Periférica (borde urbana) : <input type="radio"/>	
No Urbana : <input type="radio"/>			
Accesibilidad (sobre todo para las sillas de ruedas)			
Deportistas : <input type="checkbox"/> Tienen acceso desde el exterior		Visitantes/Espectadores : <input type="checkbox"/> Tienen acceso desde el exterior	
<input type="checkbox"/> Pueden circular por el interior		<input type="checkbox"/> Pueden circular por el interior	
<input type="checkbox"/> Tienen vestuarios adaptados		<input type="checkbox"/> Tienen aseos adaptados	
Régimen de Acceso a la Instalación (se pueden marcar más de una opción)			
<input checked="" type="checkbox"/> Libre Gratuito		<input type="checkbox"/> Restringido a Alumnos (de un centro de enseñanza)	
<input type="checkbox"/> Libre pagando entrada (un uso o bono)		<input type="checkbox"/> Restringido a residentes (del edificio o establecimiento turístico)	
<input type="checkbox"/> Libre pagando cuota de abono		<input type="checkbox"/> Restringido a trabajadores o accionistas	
Usuarios que utilizan la instalación (se puede marcar más de una opción)			
<input checked="" type="checkbox"/> Escolares (grupos de centros de enseñanza)			
<input checked="" type="checkbox"/> Deportistas en general (usuarios individuales o en grupo)			
<input type="checkbox"/> Deportistas de competición (federados o similar)			
Propiedad de la Instalación (Nombre del propietario (en caso de no saberlo, el del suelo). Si es un particular se pondrá PARTICULAR)			
<input checked="" type="checkbox"/> PROPIEDAD PÚBLICA			
<input type="checkbox"/> Administración General del Estado <input type="checkbox"/> Consejo Superior de Deportes (CSD) <input type="checkbox"/> Universidad Nacional de Enseñanza a Distancia <input type="checkbox"/> M. de Defensa (instalación propiedad de las FFAA) <input type="checkbox"/> M. de Defensa IES y Centros Públicos de Enseñanza <input type="checkbox"/> M. de Defensa Academias Militares <input type="checkbox"/> M. de Interior (Policia Nacional y Guardia Civil) <input type="checkbox"/> M. de Interior Instituciones penitenciarias <input type="checkbox"/> M. de Interior Academias de Formación Policial <input type="checkbox"/> Otros ministerios <input type="checkbox"/> Organismos Autónomos distintos del CSD <input type="checkbox"/> Empresas propiedad del estado <input type="checkbox"/> Otros		<input type="checkbox"/> Administración Autonómica <input type="checkbox"/> Comunidad Autónoma <input type="checkbox"/> Institutos de Enseñanza Secundaria (IES) <input type="checkbox"/> Centros de Educación Infantil (de 0 a 3 años) <input type="checkbox"/> Policía Autonómica <input type="checkbox"/> Universidades Públicas <input type="checkbox"/> Empresas propiedad de C.C.A.A. <input type="checkbox"/> Otros	
		<input checked="" type="checkbox"/> Administración Local <input checked="" type="checkbox"/> Ayuntamiento (propiedad municipal) <input type="checkbox"/> Centro de Educación Infantil y Primaria (CEIP) <input type="checkbox"/> Institutos de Enseñanza Secundaria (IES) <input type="checkbox"/> Centros de Educación Infantil (de 0 a 3 años) <input type="checkbox"/> Entidades Locales Menores <input type="checkbox"/> Comarcas. Mancomunidades o Feder. Municipios <input type="checkbox"/> Diputaciones <input type="checkbox"/> Centro de Educación Infantil y Primaria (CEIP) <input type="checkbox"/> Institutos de Enseñanza Secundaria (IES) <input type="checkbox"/> Centros de Educación Infantil (de 0 a 3 años) <input type="checkbox"/> Empresas propiedad de la Adm. Local. <input type="checkbox"/> Otros	



Instalación deportiva

<input type="checkbox"/> PROPIEDAD PRIVADA	
<input type="checkbox"/> Privados Deportivos (asociativos o empresas) <ul style="list-style-type: none"><input type="checkbox"/> Asociativos<ul style="list-style-type: none"><input type="checkbox"/> Fundaciones Deportivas<input type="checkbox"/> Federaciones Deportivas<ul style="list-style-type: none"><input type="checkbox"/> Nacional<input type="checkbox"/> Autonómica<input type="checkbox"/> Local<input type="checkbox"/> Clubes<input type="checkbox"/> Asociaciones y Agrupaciones<input type="checkbox"/> Peñas<input type="checkbox"/> Otros<input type="checkbox"/> Empresas cuyo fin sea el deporte<ul style="list-style-type: none"><input type="checkbox"/> Sociedades Anónimas Deportivas<input type="checkbox"/> Sociedades Empresariales Deportivas<input type="checkbox"/> Otras	<input type="checkbox"/> Privados No Deportivos (otros fines no deportivos) <ul style="list-style-type: none"><input type="checkbox"/> Educativos (incluye todos los tipos de enseñanza)<ul style="list-style-type: none"><input type="checkbox"/> Universidades<input type="checkbox"/> Colegios privados concertados (con subvención)<input type="checkbox"/> Colegios privados<input type="checkbox"/> Guarderías<input type="checkbox"/> Otros<input type="checkbox"/> Religiosos (inst. religiosas que no sean de enseñanza)<input type="checkbox"/> Sociedades Empresariales (para sus trabajadores)<input type="checkbox"/> Residenciales<input type="checkbox"/> Turísticos (hostelería y turismo, como hoteles, etc)<input type="checkbox"/> Otros

GESTIÓN DE LA INSTALACIÓN (Nombre del gestor (en caso de no saberlo, el del suelo). Si es un particular se pondrá PARTICULAR)

<input checked="" type="checkbox"/> GESTIÓN PÚBLICA	
<input type="checkbox"/> Administración General del Estado <ul style="list-style-type: none"><input type="checkbox"/> Consejo Superior de Deportes (CSD)<input type="checkbox"/> Universidad Nacional de Enseñanza a Distancia<input type="checkbox"/> M. de Defensa (instalación propiedad de las FFAA)<ul style="list-style-type: none"><input type="checkbox"/> M. de Defensa IES y Centros Públicos de Enseñanza<input type="checkbox"/> M. de Defensa Academias Militares<input type="checkbox"/> M. de Interior (Policía Nacional y Guardia Civil)<ul style="list-style-type: none"><input type="checkbox"/> M. de Interior Instituciones penitenciarias<input type="checkbox"/> M. de Interior Academias de Formación Policial<input type="checkbox"/> Otros ministerios<input type="checkbox"/> Organismos Autónomos distintos del CSD<input type="checkbox"/> Empresas propiedad del estado<input type="checkbox"/> Otros	<input type="checkbox"/> Administración Autónoma <ul style="list-style-type: none"><input type="checkbox"/> Comunidad Autónoma<ul style="list-style-type: none"><input type="checkbox"/> Institutos de Enseñanza Secundaria (IES)<input type="checkbox"/> Centros de Educación Infantil (de 0 a 3 años)<input type="checkbox"/> Policía Autónoma<input type="checkbox"/> Universidades Públicas<input type="checkbox"/> Empresas propiedad de C.C.A.A.<input type="checkbox"/> Otros
	<input checked="" type="checkbox"/> Administración Local <ul style="list-style-type: none"><input checked="" type="checkbox"/> Ayuntamiento (propiedad municipal)<ul style="list-style-type: none"><input type="checkbox"/> Centro de Educación Infantil y Primaria (CEIP)<input type="checkbox"/> Institutos de Enseñanza Secundaria (IES)<input type="checkbox"/> Centros de Educación Infantil (de 0 a 3 años)<input type="checkbox"/> Entidades Locales Menores<input type="checkbox"/> Comarcas. Mancomunidades o Feder. Municipios<input type="checkbox"/> Diputaciones<ul style="list-style-type: none"><input type="checkbox"/> Centro de Educación Infantil y Primaria (CEIP)<input type="checkbox"/> Institutos de Enseñanza Secundaria (IES)<input type="checkbox"/> Centros de Educación Infantil (de 0 a 3 años)<input type="checkbox"/> Empresas propiedad de la Adm. Local.<input type="checkbox"/> Otros

<input type="checkbox"/> GESTIÓN PRIVADA	
<input type="checkbox"/> Privados Deportivos (asociativos o empresas) <ul style="list-style-type: none"><input type="checkbox"/> Asociativos<ul style="list-style-type: none"><input type="checkbox"/> Fundaciones Deportivas<input type="checkbox"/> Federaciones Deportivas<ul style="list-style-type: none"><input type="checkbox"/> Nacional<input type="checkbox"/> Autonómica<input type="checkbox"/> Local<input type="checkbox"/> Clubes<input type="checkbox"/> Asociaciones y Agrupaciones<input type="checkbox"/> Peñas<input type="checkbox"/> Otros<input type="checkbox"/> Empresas cuyo fin sea el deporte<ul style="list-style-type: none"><input type="checkbox"/> Sociedades Anónimas Deportivas<input type="checkbox"/> Sociedades Empresariales Deportivas<input type="checkbox"/> Otras	<input type="checkbox"/> Privados No Deportivos (otros fines no deportivos) <ul style="list-style-type: none"><input type="checkbox"/> Educativos (incluye todos los tipos de enseñanza)<ul style="list-style-type: none"><input type="checkbox"/> Universidades<input type="checkbox"/> Colegios privados concertados (con subvención)<input type="checkbox"/> Colegios privados<input type="checkbox"/> Guarderías<input type="checkbox"/> Otros<input type="checkbox"/> Religiosos (inst. religiosas que no sean de enseñanza)<input type="checkbox"/> Sociedades Empresariales (para sus trabajadores)<input type="checkbox"/> Residenciales<input type="checkbox"/> Turísticos (hostelería y turismo, como hoteles, etc)<input type="checkbox"/> Otros



Instalación deportiva

USA ENERGÍA RENOVABLE

Placa Solar Termica Placa Solar Fotovoltaica Eólica Hidráulica Biomasa

COMPLEJO DEPORTIVO

Pertenece a un Complejo Deportivo : No Nombre Complejo:

SITUACION URBANISTICA	Planteamiento que le afecta:	
	Clasificación del suelo:	ESPACIO PUBLICO
	Calificación del suelo:	

CONDICIONES URBANISTICAS	Condiciones del Solar	Calzada pavimentada	<input type="checkbox"/>
		Encintado de aceras	<input checked="" type="checkbox"/>
		Suministro de agua	<input checked="" type="checkbox"/>
		Alcantarillado	<input checked="" type="checkbox"/>
		Electricidad	<input checked="" type="checkbox"/>
		Alumbrado público	<input checked="" type="checkbox"/>
	Parcelación	Superficie del solar:	523,12
		Parcela mínima :	
		Proyectado :	

			Normas	Proyectado
CONDICIONES DE LA EDIFICACIÓN	OCUPACIÓN	Ocupación	%	%
		Fondo máximo edificable	m	m
		Dimensión patios	m	
	ALTURAS	Altura máxima en m	m	
		Nº max de plantas		
		Planta baja incl. semisótano	m	
		Alt. semisó. a cara inf. forjado	m	
	EDIFICABILIDAD	Uso distinto residencial		
		Uso residencial	m2/m2	m2/m2
	SITUACIÓN DE LAS EDIFICACIONES	Retranqueos a fachada		
Otros retranqueos				
TIPOLOGÍA			m	

CUMPLIMIENTO NORMATIVA TÉCNICA	Protección contra incendios	Bies	<input checked="" type="checkbox"/>
		Extintores	<input type="checkbox"/>
		Detección de incendios	<input type="checkbox"/>
	Accesibilidad	Adaptación de Aseos	<input type="checkbox"/>
		Adaptación de Vestuarios	<input type="checkbox"/>
		Pasillos	<input type="checkbox"/>
		Accesos exteriores	<input type="checkbox"/>
	Reglamento de espectáculos públicos	Señalización evacuación	<input type="checkbox"/>
		Alumbrado de emergencia	<input type="checkbox"/>
		Grupo electrógeno	<input type="checkbox"/>
		Plan de emergencia	<input type="checkbox"/>



Instalación deportiva

ATENCIÓN ADMINISTRATIVA	Persona de atención al usuario	<input type="checkbox"/>
	Archivo e historial de cada usuario	<input type="checkbox"/>
	Archivos informatizados	<input type="checkbox"/>
	Despachos para atención confidencial	<input type="checkbox"/>
	Posibilidad de pago con tarjeta de crédito	<input type="checkbox"/>
	Relaciones públicas para atención a usuarios	<input type="checkbox"/>
	Conexión a Internet	<input type="checkbox"/>
	Prensa escrita	<input type="checkbox"/>

INFORMACION ADICIONAL

- | | | |
|--|--|---|
| <input type="checkbox"/> Transporte Colectivo (parada cercana) | <input type="checkbox"/> Servicios Comerciales | <input type="checkbox"/> Masaje |
| <input type="checkbox"/> Integrado en centro sociocultural | <input type="checkbox"/> Control de Acceso | <input type="checkbox"/> Aula de Formación |
| <input type="checkbox"/> Protección contra Incendios | <input type="checkbox"/> Salón de Actos | <input type="checkbox"/> Sauna |
| <input type="checkbox"/> Taller de Mantenimiento | <input type="checkbox"/> Centro Médico | <input type="checkbox"/> Hidromasaje |
| <input type="checkbox"/> Almacén General | <input type="checkbox"/> Enfermería | <input type="checkbox"/> Baño Turco |
| <input type="checkbox"/> Aparcamiento (propio o cercano) | <input type="checkbox"/> Fisioterapia | <input type="checkbox"/> Ducha Ciclónica |
| <input type="checkbox"/> Oficinas | <input type="checkbox"/> Estética | <input type="checkbox"/> Sala de Lectura |
| <input type="checkbox"/> Bar | <input type="checkbox"/> Peluquería | <input type="checkbox"/> Sala de Exposiciones |
| <input type="checkbox"/> Restaurante | <input type="checkbox"/> Zona Infantil | <input type="checkbox"/> Otros: |

Observaciones

SISTEMAS DE GESTIÓN	Sistemas Informáticos de Gestión	Programa a medida	<input type="radio"/>
		Programa propio	<input type="radio"/>
		No existe	<input type="radio"/>
	Estado de Hardware (5)	Óptimo	<input type="radio"/>
		Bueno	<input type="radio"/>
		Malo	<input type="radio"/>
	Control de Acceso	Mecanismo automático	<input type="radio"/>
		Mecanismo manual	<input type="radio"/>
		No existe	<input type="radio"/>



Espacio deportivo singular

CÓDIGO INSTALACIÓN	ESPACIO DEPORTIVO Nº	¿Es el espacio deportivo principal de la Instalación?
18116519	1	<input type="checkbox"/>

Nombre del espacio deportivo (si está repetido numéralo)

PARQUE INFANTIL

ATRIBUTOS GENERALES

CERRAMIENTO (del espacio deportivo. No de la instalación en su conjunto)

- Espacio Abierto (sin cubierta o temporal. Globos, lonas, no cerramiento lateral)**
- Aire Libre (no dispone de ningún tipo de cubierta)
- Cerramiento estacional (tiene cerramiento pero solo en temporadas)
- Sólo Cubierto (tiene cubierta pero está abierto lateralmente))
- Recinto Cerrado (con cubierta y cerramiento lateral al menos hasta 2/3 partes)**
- Cerrado Fijo (cerramiento tradicional)
- Cubierta Móvil (la cubierta es móvil y permite cerrar en un momento dado)
- Cerramiento Textil (con lonas o similar no desmontables, no estacional)

Año de Construcción *

2014

Año de Remodelación *

0

* Se refiere al espacio deportivo no a la instalación.

Sistema de Calefacción

SI NO

Sistema de Climatización

SI NO

Altura libre (solo cubierto)

ESTADO DE USO (del espacio deportivo. No de la instalación en su conjunto)

- En Uso (cuando funciona normalmente en su período de apertura)**
- En Uso (funciona normalmente durante gran parte del año)
- En Uso Estacional (funciona en la temporada normal de actividad)
- Fuera de Uso (no funciona normalmente en su periodo de apertura)**
- En Construcción (ha comenzado la obra pero todavía no está funcionando)
- En Remodelación (temporalmente fuera de uso por trabajos de adecuación)
- Fuera de Uso (cierre permanente con carácter indefinido)

Actividad Deportiva Principal

Otras Actividades

ILUMINACIÓN (posibilidades de uso nocturno en función del alumbrado artificial)

- Permite Uso Nocturno (se puede desarrollar en su mayor parte la actividad)**
- Permite la Competición
- Permite Entrenamientos
- No Permite Uso Nocturno (cuando no hay o es parcial o insuficiente)**
- No Hay Iluminación
- Es Parcial o Insuficiente

PAVIMENTO (si hay varios el más representativo.)

- NATURAL (carácter natural sin proceso de prefabricación)**
- Tierra (pavimento original) Tierra Batida Ceniza
- Tierra Estabilizada Hierba Natural Arena
- Cantos Rodados/Rocas Nieve Hielo Otros
- MADERA (de madera o corcho adaptados a pavimentos deportivos)**
- Madera-Rígido (sobre solera rígida) Corcho-Rígido
- Madera-Elástica (sobre base elástica, rastreles) Corcho-Elástico
- Otros Pavimentos de madera
- HIERBA ARTIFICIAL**
- Agua (sin arena ni caucho) Arena Caucho Otros
- SINTÉTICOS (prefabricados o en obra, de PVC, caucho, poliuretano, latex, ...)**
- Sintético-Rígido Sintético-Elástico Otros
- METÁLICOS**
- Acero Inoxidable Acero (chapa) Aluminio Otros
- HORMIGONES Y AGLOMERADOS (pavimentos duros de composición aglomerada)**
- Hormigón (sin tratar) Hormigón Poroso Resina Acrílicas
- Hormigón (con tratamiento superficial) Asfalto Otros
- BALDOSAS Y SIMILAR (formado por piezas de cerámica, hormigón o piedra)**
- Baldosa Cerámica Baldosa Hormigón Terrazo
- Baldosa Asfáltica Loseta (gresite) Piedra Otros
- OTROS PAVIMENTOS**
- Moqueta Tatami Tapiz Fibra de Vidrio Otros

CONSERVACIÓN DEL PAVIMENTO

- Bueno
- Regular (alguna imperfección)
- Mal estado (no adecuado para la p.d.)
- Inservible (inviabile para la p.d.)
- No permite la práctica deportiva

OBSERVACIONES



Espacio deportivo singular

TIPOLOGÍA DE ESPACIOS SINGULARES Y SUS ATRIBUTOS ESPECÍFICOS	
CAMPOS DE GOLF	
<input type="checkbox"/> CAMPOS DE JUEGO (se realiza un recorrido siguiendo el orden de hoyos establecidos) <input type="checkbox"/> Campo de Golf (con al menos 9 hoyos, de par 3, 4 o 5) <input type="checkbox"/> Campo de Golf Rústico (sobre el terreno natural con mínimas adaptaciones) <input type="checkbox"/> Pitch and Putt <input type="checkbox"/> Otros Campos de Golf <input type="checkbox"/> ZONAS DE PRÁCTICAS <input type="checkbox"/> Campo de Prácticas <input type="checkbox"/> Bunker de Prácticas <input type="checkbox"/> Green de Prácticas	Atributos específicos LONGITUD (del campo entero) NUMERO DE HOYOS SUPERFICIE PAR DEL CAMPO
CIRCUITOS DE MOTOR	
<input type="checkbox"/> CIRCUITOS DE VELOCIDAD (> 2000 m de longitud) <input type="checkbox"/> CIRCUITOS DE MOTOCROSS (> 500 m de longitud) <input type="checkbox"/> CIRCUITOS DE KARTS (> 200 m de longitud) <input type="checkbox"/> OTROS CIRCUITOS DE MOTOR	Atributos específicos LONGITUD (del circuito) ANCHURA DE LA CUERDA Nº CURVAS IZQUIERDA/DERECHA PARRILLA SALIDA/Nº PILOTOS
CIRCUITOS DE BICICLETA (Circuitos y carriles de bicicleta construidos para la actividad. No las vías verdes ni otros recorridos por la naturaleza)	
<input type="checkbox"/> CIRCUITOS DE BICICLETA (circuitos cerrados) <input type="checkbox"/> CARRIL BICI (Se localizará en el punto más significativo (se censarán una vez en cada calle o carretera por la que pasan y por cada municipio)	Atributos específicos LONGITUD (del circuito)
CANAL DE REMO Y PIRAGUISMO (canales e instalaciones artificiales para la práctica del remo y piraguismo)	
<input type="checkbox"/> CANAL DE AGUAS TRANQUILAS <input type="checkbox"/> CANAL DE AGUAS BRAVAS	Atributos específicos LONGITUD CALLES PANTANALES DESNIVEL (solo aguas bravas)
CIRCUITO DE CARRERA A PIE (Circuitos y recorridos construidos específicamente para correr y caminar)	
<input type="checkbox"/> CIRCUITOS DE CARRERA A PIE	Atributos específicos LONGITUD ESTACIONES DE EJERCICIOS
ZONAS DE DEPORTES DE INVIERNO	
<input type="checkbox"/> PISTA DE ESQUI ALPINO <input type="checkbox"/> PISTA DE ESQUI DE FONDO (nórdico) <input type="checkbox"/> PARQUE DE SNOWBOARD <input type="checkbox"/> TRAMPOLIN DE SALTOS <input type="checkbox"/> CIRCUITO DE FONDO Y TIRO <input type="checkbox"/> OTRAS ZONAS (Deportes de Invierno)	Atributos específicos LONGITUD DIFICULTAD (color) ALTURA (trampolín) DENOMINACIÓN DE LA PISTA NIEVE ARTIFICIAL DESNIVEL
ESPACIOS DE HÍPICA	
<input type="checkbox"/> PISTA DE CARRERA HÍPICA <input type="checkbox"/> PICADERO. PISTA DE DOMA <input type="checkbox"/> CAMPO DE POLO <input type="checkbox"/> PISTA DE SALTO <input type="checkbox"/> PISTA DE CONCURSO <input type="checkbox"/> PISTA DE ENSAYO <input type="checkbox"/> OTRAS PISTAS (ESPACIOS DE HÍPICA)	Atributos específicos LONGITUD ANCHO SUPERFICIE
ROCODROMOS	



Espacio deportivo singular

<input type="checkbox"/> ROCODROMO <input type="checkbox"/> ROCODROMO BOULDER (hasta 3m. de altura)	Atributos específicos	
	ALTURA MÁXIMA	
	SUPERFICIE (escalada)	
	MATERIAL (pavimento)	
	PRESAS (Si/No)	

PISTA DE MODELISMO		
<input type="checkbox"/> CIRCUITO DE AUTOMODELISMO <input type="checkbox"/> CIRCUITO DE AEROMODELISMO <input type="checkbox"/> OTRAS ZONAS (PISTAS MODELISMO)	Atributos específicos	
	LONGITUD	
	ANCHO	

CAMPO DE TIRO		
<input type="checkbox"/> CAMPO DE TIRO VUELO <input type="checkbox"/> CAMPO DE TIRO AL PLATO <input type="checkbox"/> CAMPO DE TIRO DE PRECISIÓN <input type="checkbox"/> CAMPO DE TIRO CON ARCO <input type="checkbox"/> OTROS CAMPOS DE TIRO	Atributos específicos	
	SUPERFICIE	
	NUMERO DE PUESTOS	

JUEGOS POPULARES Y/O TRADICIONALES			
<input type="checkbox"/> PISTA DE CALVA <input type="checkbox"/> PISTA DE TANGA <input type="checkbox"/> PISTA DE LANZAMIENTO DE BARRA CASTELLANA <input type="checkbox"/> PISTA DE LANZAMIENTO DE BARRA ARAGONESA <input type="checkbox"/> CORRO DE LUCHA <input type="checkbox"/> CARRIL DE BOLOS HUERTANOS	<input type="checkbox"/> CAMPO DE BOLOS CARTAGENERO <input type="checkbox"/> BOLERA <input type="checkbox"/> CAMPO DE BILLAR ROMANO <input type="checkbox"/> CAMPO DE LLAVE <input type="checkbox"/> OTRAS ZONAS DE JUEGOS POPULARES	Atributos específicos	
		LARGO	
		ANCHO	
		SUPERFICIE	
		DIÁMETRO (espacios circulares)	

OTROS ESPACIOS SINGULARES		
<input type="checkbox"/> CAMPO MINI-GOLF <input type="checkbox"/> PISTA DE BOWLING <input type="checkbox"/> CAMPO DE CASTING <input type="checkbox"/> REMO EN BANCO FIJO (CON BALSA) <input checked="" type="checkbox"/> PARQUES INFANTILES <input type="checkbox"/> PARQUES BIOSALUDABLES <input type="checkbox"/> OTROS ESPACIOS SINGULARES	Atributos específicos	
	NUMERO DE PUESTOS	5
	SUPERFICIE	90 m2

PISTAS DE MONOPATÍN Y PATÍN EN LÍNEA		
<input type="checkbox"/> PISTA DE MONOPATIN. PATIN EN LINEA <input type="checkbox"/> CIRCUITO MONOPATÍN. PATIN EN LINEA <input type="checkbox"/> CAMPOS DE MONOPATIN Y PATIN EN LINEA	Atributos específicos	
	ESTRUCTURAS EN U (Si/No)	
	SUPERFICIE	
	LONGITUD (cuerda del circuito)	



Espacio deportivo convencional

CÓDIGO INSTALACIÓN	ESPACIO DEPORTIVO Nº	¿Es el espacio deportivo principal de la Instalación?
18116519	2	<input type="checkbox"/>

Nombre del espacio deportivo (si está repetido numéralo)

PISTA PETANCA

ATRIBUTOS GENERALES

CERRAMIENTO (del espacio deportivo. No de la instalación en su conjunto)

Espacio Abierto (sin cubierta o temporal. Globos, lonas, no cerramiento lateral)

Aire Libre (no dispone de ningún tipo de cubierta)

Cerramiento estacional (tiene cerramiento pero solo en temporadas)

Sólo Cubierto (tiene cubierta pero está abierto lateralmente)

Recinto Cerrado (con cubierta y cerramiento lateral al menos hasta 2/3 partes)

Cerrado Fijo (cerramiento tradicional)

Cubierta Móvil (la cubierta es móvil y permite cerrar en un momento dado)

Cerramiento Textil (con lonas o similar no desmontables, no estacional)

Año de Construcción *	Año de Remodelación *
2014	0

* Se refiere al espacio deportivo no a la instalación.

ESTADO DE USO (del espacio deportivo. No de la instalación en su conjunto)

En Uso (cuando funciona normalmente en su período de apertura)

En Uso (funciona normalmente durante gran parte del año)

En Uso Estacional (funciona en la temporada normal de actividad)

Fuera de Uso (no funciona normalmente en su periodo de apertura)

En Construcción (ha comenzado la obra pero todavía no está funcionando)

En Remodelación (temporalmente fuera de uso por trabajos de adecuación)

Fuera de Uso (cierre permanente con carácter indefinido)

Sistema de Calefacción

SI NO

Sistema de Climatización

SI NO

Altura libre (solo cubierto)

Actividad Deportiva Principal

Petanca

Otras Actividades

ILUMINACIÓN (posibilidades de uso nocturno en función del alumbrado artificial)

Permite Uso Nocturno (se puede desarrollar en su mayor parte la actividad)

Permite la Competición

Permite Entrenamientos

No Permite Uso Nocturno (cuando no hay o es parcial o insuficiente)

No Hay Iluminación

Es Parcial o Insuficiente

PAVIMENTO (si hay varios el más representativo.)

NATURAL (carácter natural sin proceso de prefabricación)

Tierra (pavimento original) Tierra Batida Ceniza

Tierra Estabilizada Hierba Natural Arena

Cantos Rodados/Rocas Nieve Hielo Otros

MADERA (de madera o corcho adaptados a pavimentos deportivos)

Madera-Rígido (sobre solera rígida) Corcho-Rígido

Madera-Elástica (sobre base elástica, rastreles) Corcho-Elástico

Otros Pavimentos de madera

HIERBA ARTIFICIAL

Agua (sin arena ni caucho) Arena Caucho Otros

SINTÉTICOS (prefabricados o en obra, de PVC, caucho, poliuretano, latex, ...)

Sintético-Rígido Sintético-Elástico Otros

MÉTÁLICOS

Acero Inoxidable Acero (chapa) Aluminio Otros

HORMIGONES Y AGLOMERADOS (pavimentos duros de composición aglomerada)

Hormigón (sin tratar) Hormigón Poroso Resina Acrílicas

Hormigón (con tratamiento superficial) Asfalto Otros

BALDOSAS Y SIMILAR (formado por piezas de cerámica, hormigón o piedra)

Baldosa Cerámica Baldosa Hormigón Terrazo

Baldosa Asfáltica Loseta (gresite) Piedra Otros

OTROS PAVIMENTOS

Moqueta Tatami Tapiz Fibra de Vidrio Otros

CONSERVACIÓN DEL PAVIMENTO

Bueno

Regular (alguna imperfección)

Mal estado (no adecuado para la p.d.)

Inservible (inviabile para la p.d.)

No permite la práctica deportiva

OBSERVACIONES



Espacio deportivo convencional

TIPOLOGÍA DE ESPACIOS CONVENCIONALES Y SUS ATRIBUTOS ESPECÍFICOS

PISTAS

PISTAS POLIDEPORTIVAS (permiten la práctica de varios deportes)

- Pistas Polideportivas 1 de 400 a 800 m2 en espacio Abierto
- Pistas Polideportivas 2 de 800 a 1000 m2 en espacio Abierto
- Pistas Polideportivas 3 de 1000 a 1288 m2 en espacio Abierto
- Pistas Polideportivas 4 de 1288 a 1632 m2 en espacio Abierto
- Pistas Polideportivas 1 de 400 a 800 m2 en espacio Cerrado
- Pistas Polideportivas 2 de 800 a 1000 m2 en espacio Cerrado
- Pistas Polideportivas 3 de 1000 a 1288 m2 en espacio Cerrado
- Pistas Polideportivas 4 de 1288 a 1632 m2 en espacio Cerrado

PISTAS ESPECIALIZADAS Y OTRAS PISTAS (adaptadas a un deporte y no catalogadas)

- Pista de Tenis
- Pista de Hielo
- Pista de Petanca
- Otras Pistas Mayores de 400 m2 en espacios Abiertos
- Pequeñas menores de 400 m2 en espacios Abiertos
- Otras Pistas Mayores de 400 m2 en espacios Cerrados
- Pequeñas menores de 400 m2 en espacios Cerrados

Atributos específicos

LARGO (marcaje más márgenes)	0 m.
ANCHO (marcaje más márgenes)	0 m.
SUPERFICIE (incluido márgenes)	60 m2

PISTAS CON PARED

PISTAS POLIDEPORTIVAS CON FRONTÓN (con dos paredes como mínimo para varios deportes)

- P. Polid. con Frontón 1 de 400 a 800 m2 en espacio Abierto
- P. Polid. con Frontón 2 de 800 a 1000 m2 en espacio Abierto
- P. Polid. con Frontón 3 mayor de 1000 m2 en espacio Abierto
- P. Polid. con Frontón 1 de 400 a 800 m2 en espacio Cerrado
- P. Polid. con Frontón 2 de 800 a 1000 m2 en espacio Cerrado
- P. Polid. con Frontón 3 mayor de 1000 m2 en espacio Cerrado

FRONTONES Y OTRAS PISTAS CON PARED (adaptadas a un deporte y no catalogadas)

- Frontón en espacio Abierto
- Padel
- Squash
- Trinquete en espacio Abierto
- Otras Pistas con pared mayores de 400m2 en espacio Abierto
- Otras Pistas con pared menores de 400 m2 en espacio Abierto
- Frontón en espacio Cerrado
- Trinquete en espacio Cerrado
- Otras Pistas con pared mayores de 400m2 en espacio Cerrado

Atributos específicos

LARGO (marcaje más márgenes)	
ANCHO (marcaje más márgenes)	
SUPERFICIE (incluido márgenes)	
ALTURA PARED (la principal)	
Nº PAREDES (laterales)	

CAMPOS (de forma rectangular, definidos por el pavimento o valla perimetral. Normalmente superan los 1500 m2)

CAMPOS POLIDEPORTIVOS (permiten la práctica de varios deportes)

- Campo Polideportivo 1 de 1500 a 4000 m2 (menor que un campo de fútbol)
- Campo Polideportivo 2 de 4000 a 8000 m2 (la mayoría de futbol hasta 100x80m)
- Campo Polideportivo 3 mayor de 8000 m2 (campos grandes de fútbol de más de 100x80m)

CAMPOS ESPECIALIZADOS Y OTROS CAMPOS (para un deporte y los no catalogados)

- Fútbol mínimo 4000 m2
- Fútbol-7 mínimo 1500 m2
- Rugby mínimo 4000 m2
- Hockey mínimo 4000 m2
- Béisbol mínimo 4000 m2
- Softbol
- Zona de lanzamiento de Atletismo. Campo interior de la pista de atletismo
- Otros campos mayores de 2000 m2
- Otros campos menores de 2000 m2

Atributos específicos

LARGO (marcaje más márgenes)	
ANCHO (marcaje más márgenes)	
SUPERFICIE (incluido márgenes)	



Espacio deportivo convencional

VASOS DE PISCINA (Actividad en medio acuático. En recinto cerrado piscinas cubiertas)															
<input type="checkbox"/> VASOS DEPORTIVOS (tienen dimensiones que se adaptan a la competición) <input type="checkbox"/> Vaso Deportivo de 50 m en espacio abierto <input type="checkbox"/> Vaso Deportivo 33 m en espacio abierto <input type="checkbox"/> Vaso Deportivo de 25 m en espacio abierto <input type="checkbox"/> Vaso de Saltos en espacio abierto <input type="checkbox"/> Vaso Deportivo de 50 m en espacio cerrado <input type="checkbox"/> Vaso Deportivo 33 m en espacio cerrado <input type="checkbox"/> Vaso Deportivo de 25 m en espacio cerrado <input type="checkbox"/> Vaso de Saltos en espacio cerrado <input type="checkbox"/> OTROS VASOS (vasos de carácter no deportivo) <input type="checkbox"/> Vaso de enseñanza en espacio abierto <input type="checkbox"/> Vaso recreativo en espacio abierto <input type="checkbox"/> Vaso hidromasaje <input type="checkbox"/> Vaso de chapoteo en espacio abierto <input type="checkbox"/> Otros Vasos > 50 m2 en espacio abierto <input type="checkbox"/> Otros Vasos < 50 m2 <input type="checkbox"/> Vaso de enseñanza en espacio cerrado <input type="checkbox"/> Vaso recreativo en espacio cerrado <input type="checkbox"/> Vaso de chapoteo en espacio cerrado <input type="checkbox"/> Otros Vasos > 50 m2 en espacio cerrado	<table border="1"> <thead> <tr> <th colspan="2">Atributos específicos</th> </tr> </thead> <tbody> <tr> <td>LARGO (mayor del vaso)</td> <td></td> </tr> <tr> <td>ANCHO (mayor del vaso)</td> <td></td> </tr> <tr> <td>SUPERFICIE (de lámina de agua))</td> <td></td> </tr> <tr> <td>PROFUNDIDA MÁXIMA</td> <td></td> </tr> <tr> <td>PROFUNDIDAD MÍNIMA</td> <td></td> </tr> <tr> <td>NÚMERO DE CALLES</td> <td></td> </tr> </tbody> </table>	Atributos específicos		LARGO (mayor del vaso)		ANCHO (mayor del vaso)		SUPERFICIE (de lámina de agua))		PROFUNDIDA MÁXIMA		PROFUNDIDAD MÍNIMA		NÚMERO DE CALLES	
Atributos específicos															
LARGO (mayor del vaso)															
ANCHO (mayor del vaso)															
SUPERFICIE (de lámina de agua))															
PROFUNDIDA MÁXIMA															
PROFUNDIDAD MÍNIMA															
NÚMERO DE CALLES															
Tipo de Rebosadero del Vaso	<input type="checkbox"/> Desbordante (Munich) <input type="checkbox"/> Lineal en Pared (Garganta) <input type="checkbox"/> Puntual en Pared (Skimers) <input type="checkbox"/> No tiene														

ESPACIOS LONGITUDINALES (La actividad se desarrolla siguiendo un recorrido)											
<input type="checkbox"/> ESPACIOS LONGITUDINALES DE ATLETISMO (Pistas de carreras y otros longitudinales) <input type="checkbox"/> Pista de Atletismo de 400m <input type="checkbox"/> 300 m de cuerda <input type="checkbox"/> 200 m de cuerda <input type="checkbox"/> Recta de carreras de Atletismo <input type="checkbox"/> Recta de saltos (longitud, triple y pértiga) <input type="checkbox"/> Zona de Salto de Altura <input type="checkbox"/> Otras Pistas de Atletismo (dimesiones irregulares) <input type="checkbox"/> OTROS ESPACIOS LONGITUDINALES (para un deporte, pequeños y no catalogados) <input type="checkbox"/> Velódromo <input type="checkbox"/> Patinódromo <input type="checkbox"/> Anillo de Hielo <input type="checkbox"/> Otros Espacios Longitudinales (mayores de 100m) <input type="checkbox"/> Otros menores de 100m	<table border="1"> <thead> <tr> <th colspan="2">Atributos específicos</th> </tr> </thead> <tbody> <tr> <td>LARGO longitud, cuerda)</td> <td></td> </tr> <tr> <td>ANCHODE LA CUERDA</td> <td></td> </tr> <tr> <td>SUPERFICIE (incluido márgenes)</td> <td></td> </tr> <tr> <td>Nº DE CALLES (solo deportivo)</td> <td></td> </tr> </tbody> </table>	Atributos específicos		LARGO longitud, cuerda)		ANCHODE LA CUERDA		SUPERFICIE (incluido márgenes)		Nº DE CALLES (solo deportivo)	
Atributos específicos											
LARGO longitud, cuerda)											
ANCHODE LA CUERDA											
SUPERFICIE (incluido márgenes)											
Nº DE CALLES (solo deportivo)											

SALAS (Se desarrollan las actividades en recinto cerrado. Pueden ser irregulares)									
<input type="checkbox"/> SALAS POLIVALENTES (para actividades de uso no especializado. E.Física. Aerobic, etc) <input type="checkbox"/> Sala Polivalente 1 (sala polivalente de 100 a 200 m2 de superficie) <input type="checkbox"/> Sala Polivalente 2 (sala polivalente de 200 a 300 m2 de superficie) <input type="checkbox"/> Sala Polivalente 3 (sala polivalente mayor de 300 m2 de superficie) <input type="checkbox"/> SALAS ESPECIALIZADAS Y OTRAS SALAS (adaptadas a un uso especializado y otras) <input type="checkbox"/> Sala Equipada con aparatos gimnásticos, de musculación, cardiovasculares, etc) <input type="checkbox"/> Artes marciales (pavimento adaptado) <input type="checkbox"/> Sala Especializada (por la actividad) <input type="checkbox"/> Esgrima <input type="checkbox"/> Otras Salas mayor de 50 m2 <input type="checkbox"/> Menor de 50 m2	<table border="1"> <thead> <tr> <th colspan="2">Atributos específicos</th> </tr> </thead> <tbody> <tr> <td>LARGO (dimensión mayor)</td> <td></td> </tr> <tr> <td>ANCHO (dimensión menor)</td> <td></td> </tr> <tr> <td>SUPERFICIE (del espacio)</td> <td></td> </tr> </tbody> </table>	Atributos específicos		LARGO (dimensión mayor)		ANCHO (dimensión menor)		SUPERFICIE (del espacio)	
Atributos específicos									
LARGO (dimensión mayor)									
ANCHO (dimensión menor)									
SUPERFICIE (del espacio)									



Instalación deportiva

CÓDIGO INSTALACIÓN 18116520	<input type="checkbox"/> BAJA El año : 0	<input type="checkbox"/> ALTA	
Instalación del censo 97 que ya no existe		Instalación que no está en censo provisional 05	
Comunidad Autónoma ANDALUCÍA	Provincia GRANADA	Municipio (obligatorio) Lanjarón	Zonas GR-6 ALPUJARRA GRANADINA
Núcleo de Población LANJARON	Distrito	Barrio	
Nombre oficial de la instalación (obligatorio) SENDERO PR-A 345 CIRCULAR DE LANJARON		Nombre por el que es conocida la instalación (si es distinto) SENDERO CIRCULAR DE LANJARON	
Dirección : vía, número, código postal (obligatorio) PARQUE DEL SALAO Nº: S/N Código postal 18420		Año de Inicio de la Actividad Deportiva (4dígitos) 2011	
Teléfono 958770002	Fax	E-Mail	Página Web
Coordenadas Geográficas (X,Y,Z) en el punto de acceso a la instalación			
Latitud : 0	Longitud : 0	Altura : 0	UTMX: 456066,519 UTM Y: 4086069,989
Situación de la Instalación (elegir una)			
Urbana : <input type="radio"/>	Periférica (borde urbana) : <input checked="" type="radio"/>	No Urbana : <input type="radio"/>	
Accesibilidad (sobre todo para las sillas de ruedas)			
Deportistas :	<input type="checkbox"/> Tienen acceso desde el exterior <input type="checkbox"/> Pueden circular por el interior <input type="checkbox"/> Tienen vestuarios adaptados	Visitantes/Espectadores :	<input type="checkbox"/> Tienen acceso desde el exterior <input type="checkbox"/> Pueden circular por el interior <input type="checkbox"/> Tienen aseos adaptados
Régimen de Acceso a la Instalación (se pueden marcar más de una opción)			
<input checked="" type="checkbox"/> Libre Gratuito	<input type="checkbox"/> Libre pagando entrada (un uso o bono)	<input type="checkbox"/> Libre pagando cuota de abono	<input type="checkbox"/> Restringido a Alumnos (de un centro de enseñanza) <input type="checkbox"/> Restringido a residentes (del edificio o establecimiento turístico) <input type="checkbox"/> Restringido a trabajadores o accionistas
Usuarios que utilizan la instalación (se puede marcar más de una opción)			
<input type="checkbox"/> Escolares (grupos de centros de enseñanza) <input checked="" type="checkbox"/> Deportistas en general (usuarios individuales o en grupo) <input type="checkbox"/> Deportistas de competición (federados o similar)			
Propiedad de la Instalación (Nombre del propietario (en caso de no saberlo, el del suelo). Si es un particular se pondrá PARTICULAR)			
<input checked="" type="checkbox"/> PROPIEDAD PÚBLICA			
<input type="checkbox"/> Administración General del Estado <input type="checkbox"/> Consejo Superior de Deportes (CSD) <input type="checkbox"/> Universidad Nacional de Enseñanza a Distancia <input type="checkbox"/> M. de Defensa (instalación propiedad de las FFAA) <input type="checkbox"/> M. de Defensa IES y Centros Públicos de Enseñanza <input type="checkbox"/> M. de Defensa Academias Militares <input type="checkbox"/> M. de Interior (Policia Nacional y Guardia Civil) <input type="checkbox"/> M. de Interior Instituciones penitenciarias <input type="checkbox"/> M. de Interior Academias de Formación Policial <input type="checkbox"/> Otros ministerios <input type="checkbox"/> Organismos Autónomos distintos del CSD <input type="checkbox"/> Empresas propiedad del estado <input type="checkbox"/> Otros		<input type="checkbox"/> Administración Autonómica <input type="checkbox"/> Comunidad Autónoma <input type="checkbox"/> Institutos de Enseñanza Secundaria (IES) <input type="checkbox"/> Centros de Educación Infantil (de 0 a 3 años) <input type="checkbox"/> Policía Autónoma <input type="checkbox"/> Universidades Públicas <input type="checkbox"/> Empresas propiedad de C.C.A.A. <input type="checkbox"/> Otros	
		<input checked="" type="checkbox"/> Administración Local <input checked="" type="checkbox"/> Ayuntamiento (propiedad municipal) <input type="checkbox"/> Centro de Educación Infantil y Primaria (CEIP) <input type="checkbox"/> Institutos de Enseñanza Secundaria (IES) <input type="checkbox"/> Centros de Educación Infantil (de 0 a 3 años) <input type="checkbox"/> Entidades Locales Menores <input type="checkbox"/> Comarcas. Mancomunidades o Feder. Municipios <input type="checkbox"/> Diputaciones <input type="checkbox"/> Centro de Educación Infantil y Primaria (CEIP) <input type="checkbox"/> Institutos de Enseñanza Secundaria (IES) <input type="checkbox"/> Centros de Educación Infantil (de 0 a 3 años) <input type="checkbox"/> Empresas propiedad de la Adm. Local. <input type="checkbox"/> Otros	



Instalación deportiva

<input type="checkbox"/> PROPIEDAD PRIVADA	
<input type="checkbox"/> Privados Deportivos (asociativos o empresas) <ul style="list-style-type: none"><input type="checkbox"/> Asociativos<ul style="list-style-type: none"><input type="checkbox"/> Fundaciones Deportivas<input type="checkbox"/> Federaciones Deportivas<ul style="list-style-type: none"><input type="checkbox"/> Nacional<input type="checkbox"/> Autonómica<input type="checkbox"/> Local<input type="checkbox"/> Clubes<input type="checkbox"/> Asociaciones y Agrupaciones<input type="checkbox"/> Peñas<input type="checkbox"/> Otros<input type="checkbox"/> Empresas cuyo fin sea el deporte<ul style="list-style-type: none"><input type="checkbox"/> Sociedades Anónimas Deportivas<input type="checkbox"/> Sociedades Empresariales Deportivas<input type="checkbox"/> Otras	<input type="checkbox"/> Privados No Deportivos (otros fines no deportivos) <ul style="list-style-type: none"><input type="checkbox"/> Educativos (incluye todos los tipos de enseñanza)<ul style="list-style-type: none"><input type="checkbox"/> Universidades<input type="checkbox"/> Colegios privados concertados (con subvención)<input type="checkbox"/> Colegios privados<input type="checkbox"/> Guarderías<input type="checkbox"/> Otros<input type="checkbox"/> Religiosos (inst. religiosas que no sean de enseñanza)<input type="checkbox"/> Sociedades Empresariales (para sus trabajadores)<input type="checkbox"/> Residenciales<input type="checkbox"/> Turísticos (hostelería y turismo, como hoteles, etc)<input type="checkbox"/> Otros

GESTIÓN DE LA INSTALACIÓN (Nombre del gestor (en caso de no saberlo, el del suelo). Si es un particular se pondrá PARTICULAR)
--

<input checked="" type="checkbox"/> GESTIÓN PÚBLICA	
<input type="checkbox"/> Administración General del Estado <ul style="list-style-type: none"><input type="checkbox"/> Consejo Superior de Deportes (CSD)<input type="checkbox"/> Universidad Nacional de Enseñanza a Distancia<input type="checkbox"/> M. de Defensa (instalación propiedad de las FFAA)<ul style="list-style-type: none"><input type="checkbox"/> M. de Defensa IES y Centros Públicos de Enseñanza<input type="checkbox"/> M. de Defensa Academias Militares<input type="checkbox"/> M. de Interior (Policía Nacional y Guardia Civil)<ul style="list-style-type: none"><input type="checkbox"/> M. de Interior Instituciones penitenciarias<input type="checkbox"/> M. de Interior Academias de Formación Policial<input type="checkbox"/> Otros ministerios<input type="checkbox"/> Organismos Autónomos distintos del CSD<input type="checkbox"/> Empresas propiedad del estado<input type="checkbox"/> Otros	<input type="checkbox"/> Administración Autónoma <ul style="list-style-type: none"><input type="checkbox"/> Comunidad Autónoma<ul style="list-style-type: none"><input type="checkbox"/> Institutos de Enseñanza Secundaria (IES)<input type="checkbox"/> Centros de Educación Infantil (de 0 a 3 años)<input type="checkbox"/> Policía Autónoma<input type="checkbox"/> Universidades Públicas<input type="checkbox"/> Empresas propiedad de C.C.A.A.<input type="checkbox"/> Otros
	<input checked="" type="checkbox"/> Administración Local <ul style="list-style-type: none"><input checked="" type="checkbox"/> Ayuntamiento (propiedad municipal)<ul style="list-style-type: none"><input type="checkbox"/> Centro de Educación Infantil y Primaria (CEIP)<input type="checkbox"/> Institutos de Enseñanza Secundaria (IES)<input type="checkbox"/> Centros de Educación Infantil (de 0 a 3 años)<input type="checkbox"/> Entidades Locales Menores<input type="checkbox"/> Comarcas. Mancomunidades o Feder. Municipios<input type="checkbox"/> Diputaciones<ul style="list-style-type: none"><input type="checkbox"/> Centro de Educación Infantil y Primaria (CEIP)<input type="checkbox"/> Institutos de Enseñanza Secundaria (IES)<input type="checkbox"/> Centros de Educación Infantil (de 0 a 3 años)<input type="checkbox"/> Empresas propiedad de la Adm. Local.<input type="checkbox"/> Otros

<input type="checkbox"/> GESTIÓN PRIVADA	
<input type="checkbox"/> Privados Deportivos (asociativos o empresas) <ul style="list-style-type: none"><input type="checkbox"/> Asociativos<ul style="list-style-type: none"><input type="checkbox"/> Fundaciones Deportivas<input type="checkbox"/> Federaciones Deportivas<ul style="list-style-type: none"><input type="checkbox"/> Nacional<input type="checkbox"/> Autonómica<input type="checkbox"/> Local<input type="checkbox"/> Clubes<input type="checkbox"/> Asociaciones y Agrupaciones<input type="checkbox"/> Peñas<input type="checkbox"/> Otros<input type="checkbox"/> Empresas cuyo fin sea el deporte<ul style="list-style-type: none"><input type="checkbox"/> Sociedades Anónimas Deportivas<input type="checkbox"/> Sociedades Empresariales Deportivas<input type="checkbox"/> Otras	<input type="checkbox"/> Privados No Deportivos (otros fines no deportivos) <ul style="list-style-type: none"><input type="checkbox"/> Educativos (incluye todos los tipos de enseñanza)<ul style="list-style-type: none"><input type="checkbox"/> Universidades<input type="checkbox"/> Colegios privados concertados (con subvención)<input type="checkbox"/> Colegios privados<input type="checkbox"/> Guarderías<input type="checkbox"/> Otros<input type="checkbox"/> Religiosos (inst. religiosas que no sean de enseñanza)<input type="checkbox"/> Sociedades Empresariales (para sus trabajadores)<input type="checkbox"/> Residenciales<input type="checkbox"/> Turísticos (hostelería y turismo, como hoteles, etc)<input type="checkbox"/> Otros



Instalación deportiva

USA ENERGÍA RENOVABLE

Placa Solar Termica Placa Solar Fotovoltaica Eólica Hidráulica Biomasa

COMPLEJO DEPORTIVO

Pertenece a un Complejo Deportivo : No Nombre Complejo:

SITUACION URBANISTICA	Planteamiento que le afecta:	
	Clasificación del suelo:	
	Calificación del suelo:	

CONDICIONES URBANISTICAS	Condiciones del Solar	Calzada pavimentada	<input type="checkbox"/>
		Encintado de aceras	<input type="checkbox"/>
		Suministro de agua	<input type="checkbox"/>
		Alcantarillado	<input type="checkbox"/>
		Electricidad	<input type="checkbox"/>
		Alumbrado público	<input type="checkbox"/>
	Parcelación	Superficie del solar:	
		Parcela mínima :	
		Proyectado :	

			Normas	Proyectado
CONDICIONES DE LA EDIFICACIÓN	OCUPACIÓN	Ocupación	%	%
		Fondo máximo edificable	m	m
		Dimensión patios	m	
	ALTURAS	Altura máxima en m	m	
		Nº max de plantas		
		Planta baja incl. semisótano	m	
		Alt. semisó. a cara inf. forjado	m	
	EDIFICABILIDAD	Uso distinto residencial		
		Uso residencial	m ² /m ²	m ² /m ²
	SITUACIÓN DE LAS EDIFICACIONES	Retranqueos a fachada		
Otros retranqueos				
TIPOLOGÍA			m	

CUMPLIMIENTO NORMATIVA TÉCNICA	Protección contra incendios	Bies	<input type="checkbox"/>
		Extintores	<input type="checkbox"/>
		Detección de incendios	<input type="checkbox"/>
	Accesibilidad	Adaptación de Aseos	<input type="checkbox"/>
		Adaptación de Vestuarios	<input type="checkbox"/>
		Pasillos	<input type="checkbox"/>
		Accesos exteriores	<input type="checkbox"/>
	Reglamento de espectáculos públicos	Señalización evacuación	<input type="checkbox"/>
		Alumbrado de emergencia	<input type="checkbox"/>
		Grupo electrógeno	<input type="checkbox"/>
		Plan de emergencia	<input type="checkbox"/>



Instalación deportiva

ATENCIÓN ADMINISTRATIVA	Persona de atención al usuario	<input type="checkbox"/>
	Archivo e historial de cada usuario	<input type="checkbox"/>
	Archivos informatizados	<input type="checkbox"/>
	Despachos para atención confidencial	<input type="checkbox"/>
	Posibilidad de pago con tarjeta de crédito	<input type="checkbox"/>
	Relaciones públicas para atención a usuarios	<input type="checkbox"/>
	Conexión a Internet	<input type="checkbox"/>
	Prensa escrita	<input type="checkbox"/>

INFORMACION ADICIONAL

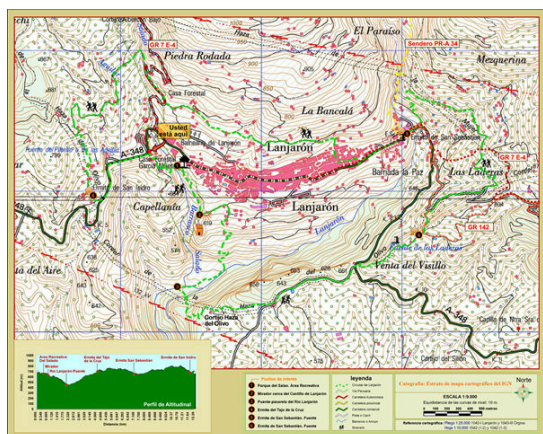
- | | | |
|--|--|---|
| <input type="checkbox"/> Transporte Colectivo (parada cercana) | <input type="checkbox"/> Servicios Comerciales | <input type="checkbox"/> Masaje |
| <input type="checkbox"/> Integrado en centro sociocultural | <input type="checkbox"/> Control de Acceso | <input type="checkbox"/> Aula de Formación |
| <input type="checkbox"/> Protección contra Incendios | <input type="checkbox"/> Salón de Actos | <input type="checkbox"/> Sauna |
| <input type="checkbox"/> Taller de Mantenimiento | <input type="checkbox"/> Centro Médico | <input type="checkbox"/> Hidromasaje |
| <input type="checkbox"/> Almacén General | <input type="checkbox"/> Enfermería | <input type="checkbox"/> Baño Turco |
| <input type="checkbox"/> Aparcamiento (propio o cercano) | <input type="checkbox"/> Fisioterapia | <input type="checkbox"/> Ducha Ciclónica |
| <input type="checkbox"/> Oficinas | <input type="checkbox"/> Estética | <input type="checkbox"/> Sala de Lectura |
| <input type="checkbox"/> Bar | <input type="checkbox"/> Peluquería | <input type="checkbox"/> Sala de Exposiciones |
| <input type="checkbox"/> Restaurante | <input type="checkbox"/> Zona Infantil | <input type="checkbox"/> Otros: |

Observaciones

* DISPONE DE APARCAMIENTO.

* DISPONE DE COBERTURA PARA TELEFONO MOVIL.

SISTEMAS DE GESTIÓN	Sistemas Informáticos de Gestión	Programa a medida	<input type="radio"/>
		Programa propio	<input type="radio"/>
		No existe	<input type="radio"/>
	Estado de Hardware (5)	Óptimo	<input type="radio"/>
		Bueno	<input type="radio"/>
		Malo	<input type="radio"/>
		Mecanismo automático	<input type="radio"/>
	Control de Acceso	Mecanismo manual	<input type="radio"/>
		No existe	<input type="radio"/>





Área de actividad

CÓDIGO INSTALACIÓN	ESPACIO DEPORTIVO Nº	Nombre del espacio deportivo (si está repetido numéralo)	Espacio deportivo principal
18116520	1	SENDERO CIRCULAR DE LANJARON	<input type="checkbox"/>

ATRIBUTOS GENERALES

CERRAMIENTO (del espacio deportivo. No de la instalación en su conjunto)

- Espacio Abierto (sin cubierta o temporal. Globos, lonas, no cerramiento lateral)**
- Aire Libre (no dispone de ningún tipo de cubierta)
- Cerramiento estacional (tiene cerramiento pero solo en temporadas)
- Sólo Cubierto (tiene cubierta pero está abierto lateralmente))
- Recinto Cerrado (con cubierta y cerramiento lateral al menos hasta 2/3 partes)**
- Cerrado Fijo (cerramiento tradicional)
- Cubierta Móvil (la cubierta es móvil y permite cerrar en un momento dado)
- Cerramiento Textil (con lonas o similar no desmontables, no estacional)

Año de Construcción *

2006

Año de Remodelación *

0

* Se refiere al espacio deportivo no a la instalación.

Sistema de Calefacción

SI NO

Sistema de Climatización

SI NO

Altura libre (solo cubierto)

ESTADO DE USO (del espacio deportivo. No de la instalación en su conjunto)

- En Uso (cuando funciona normalmente en su período de apertura)**
- En Uso (funciona normalmente durante gran parte del año)
- En Uso Estacional (funciona en la temporada normal de actividad)
- Fuera de Uso (no funciona normalmente en su periodo de apertura)**
- En Construcción (ha comenzado la obra pero todavía no está funcionando)
- En Remodelación (temporalmente fuera de uso por trabajos de adecuación)
- Fuera de Uso (cierre permanente con carácter indefinido)

Actividad Deportiva Principal

ILUMINACIÓN (posibilidades de uso nocturno en función del alumbrado artificial)

- Permite Uso Nocturno (se puede desarrollar en su mayor parte la actividad)**
- Permite la Competición
- Permite Entrenamientos
- No Permite Uso Nocturno (cuando no hay o es parcial o insuficiente)**
- No Hay Iluminación
- Es Parcial o Insuficiente

Otras Actividades

Aguagym
Enseñanza

PAVIMENTO (si hay varios el más representativo.)

- NATURAL (carácter natural sin proceso de prefabricación)**
- Tierra (pavimento original) Tierra Batida Ceniza
- Tierra Estabilizada Hierba Natural Arena
- Cantos Rodados/Rocas Nieve Hielo Otros
- MADERA (de madera o corcho adaptados a pavimentos deportivos)**
- Madera-Rígido (sobre solera rígida) Corcho-Rígido
- Madera-Elástica (sobre base elástica, rastreles) Corcho-Elástico
- Otros Pavimentos de madera
- HIERBA ARTIFICIAL**
- Agua (sin arena ni caucho) Arena Caucho Otros
- SINTÉTICOS (prefabricados o en obra, de PVC, caucho, poliuretano, latex, ...)**
- Sintético-Rígido Sintético-Elástico Otros
- METÁLICOS**
- Acero Inoxidable Acero (chapa) Aluminio Otros
- HORMIGONES Y AGLOMERADOS (pavimentos duros de composición aglomerada)**
- Hormigón (sin tratar) Hormigón Poroso Resina Acrílicas
- Hormigón (con tratamiento superficial) Asfalto Otros
- BALDOSAS Y SIMILAR (formado por piezas de cerámica, hormigón o piedra)**
- Baldosa Cerámica Baldosa Hormigón Terrazo
- Baldosa Asfáltica Loseta (gresite) Piedra Otros
- OTROS PAVIMENTOS**
- Moqueta Tatami Tapiz Fibra de Vidrio Otros

CONSERVACIÓN DEL PAVIMENTO

- Bueno
- Regular (alguna imperfección)
- Mal estado (no adecuado para la p.d.)
- Inservible (inviable para la p.d.)
- No permite la práctica deportiva

OBSERVACIONES



Área de actividad

<input checked="" type="checkbox"/> ÁREAS TERRESTRES											
ZONAS DE ESCALADA (espacio adaptado y equipado que aprovecha entornos rocosos naturales o determinadas infraestructuras)											
<input type="checkbox"/> ZONA DE ESCALADA	<table border="1"><thead><tr><th colspan="2">Atributos específicos</th></tr></thead><tbody><tr><td>SEÑALIZACIÓN (Sí/No)</td><td></td></tr><tr><td>Nº VIAS</td><td></td></tr><tr><td>DESNIVEL (altura en m.)</td><td></td></tr><tr><td>EQUIPADAS (Sí/No)</td><td></td></tr></tbody></table>	Atributos específicos		SEÑALIZACIÓN (Sí/No)		Nº VIAS		DESNIVEL (altura en m.)		EQUIPADAS (Sí/No)	
Atributos específicos											
SEÑALIZACIÓN (Sí/No)											
Nº VIAS											
DESNIVEL (altura en m.)											
EQUIPADAS (Sí/No)											
VÍAS FERRATAS (recorridos por espacios rocosos naturales equipados con elementos de progresión para poder trepar)											
<input type="checkbox"/> VÍA FERRATA	<table border="1"><thead><tr><th colspan="2">Atributos específicos</th></tr></thead><tbody><tr><td>SEÑALIZACIÓN (Sí/No)</td><td></td></tr><tr><td>Nº VIAS</td><td></td></tr><tr><td>DESNIVEL (altura en m.)</td><td></td></tr><tr><td>EQUIPADAS (Sí/No)</td><td></td></tr></tbody></table>	Atributos específicos		SEÑALIZACIÓN (Sí/No)		Nº VIAS		DESNIVEL (altura en m.)		EQUIPADAS (Sí/No)	
Atributos específicos											
SEÑALIZACIÓN (Sí/No)											
Nº VIAS											
DESNIVEL (altura en m.)											
EQUIPADAS (Sí/No)											
RUTA ECUESTRE (balizado, señalizado)											
<input type="checkbox"/> RUTA ECUESTRE	<table border="1"><thead><tr><th colspan="2">Atributos específicos</th></tr></thead><tbody><tr><td>SEÑALIZACIÓN (Sí/No)</td><td></td></tr><tr><td>LONGITUD</td><td></td></tr></tbody></table>	Atributos específicos		SEÑALIZACIÓN (Sí/No)		LONGITUD					
Atributos específicos											
SEÑALIZACIÓN (Sí/No)											
LONGITUD											
CAMPO DE RECORRIDO DE TIRO Y DE CAZA											
<input type="checkbox"/> CAMPO DE TIRO Y CAZA	<table border="1"><thead><tr><th colspan="2">Atributos específicos</th></tr></thead><tbody><tr><td>SUPERFICIE</td><td></td></tr></tbody></table>	Atributos específicos		SUPERFICIE							
Atributos específicos											
SUPERFICIE											
CAVIDADES											
<input type="checkbox"/> SIMAS <input type="checkbox"/> CUEVAS	<table border="1"><thead><tr><th colspan="2">Atributos específicos</th></tr></thead><tbody><tr><td>TURÍSTICAS (Sí/No)</td><td></td></tr><tr><td>LONGITUD</td><td></td></tr><tr><td>DESNIVEL</td><td></td></tr><tr><td>MAPA TOPOGRÁFICO (Sí/No)</td><td></td></tr></tbody></table>	Atributos específicos		TURÍSTICAS (Sí/No)		LONGITUD		DESNIVEL		MAPA TOPOGRÁFICO (Sí/No)	
Atributos específicos											
TURÍSTICAS (Sí/No)											
LONGITUD											
DESNIVEL											
MAPA TOPOGRÁFICO (Sí/No)											
VÍAS VERDES Y CAMINOS NATURALES											
<input type="checkbox"/> VÍAS VERDES (antiguas vías de ferrocarril adaptadas para el nuevo uso) <input type="checkbox"/> OTROS CAMINOS NATURALES (históricos, cañadas, rural, etc) <input type="checkbox"/> CAMINOS DE SIRGA (caminos laterales de servicio de canales de riego y navegación)	<table border="1"><thead><tr><th colspan="2">Atributos específicos</th></tr></thead><tbody><tr><td>SEÑALIZACIÓN (Sí/No)</td><td></td></tr><tr><td>DENOMINACIÓN</td><td></td></tr><tr><td>NÚMERO DE ETAPAS</td><td></td></tr></tbody></table>	Atributos específicos		SEÑALIZACIÓN (Sí/No)		DENOMINACIÓN		NÚMERO DE ETAPAS			
Atributos específicos											
SEÑALIZACIÓN (Sí/No)											
DENOMINACIÓN											
NÚMERO DE ETAPAS											
SENDEROS (GR. PR. locales, cañadas, etc)											
<input type="checkbox"/> SENDERO DE GRAN RECORRIDO (GR) nacional o internacional <input checked="" type="checkbox"/> SENDERO DE PEQUEÑO RECORRIDO (PR) (de hasta 30 km) <input type="checkbox"/> SENDERO LOCAL (SL) (hasta 10 km y una sola etapa) <input type="checkbox"/> SENDERO URBANO (SU) (parque, jardines, ciudad, etc)	<table border="1"><thead><tr><th colspan="2">Atributos específicos</th></tr></thead><tbody><tr><td>LONGITUD</td><td>12400 m.</td></tr><tr><td>SEÑALIZACIÓN (Sí/No)</td><td>No</td></tr><tr><td>DENOMINACIÓN (del espacio)</td><td>PEQUEÑO RECORRIDO</td></tr><tr><td>Nº DE ETAPAS</td><td>1</td></tr></tbody></table>	Atributos específicos		LONGITUD	12400 m.	SEÑALIZACIÓN (Sí/No)	No	DENOMINACIÓN (del espacio)	PEQUEÑO RECORRIDO	Nº DE ETAPAS	1
Atributos específicos											
LONGITUD	12400 m.										
SEÑALIZACIÓN (Sí/No)	No										
DENOMINACIÓN (del espacio)	PEQUEÑO RECORRIDO										
Nº DE ETAPAS	1										
ZONA DE ACTIVIDAD FÍSICO-DEPORTIVA EN PLAYAS Y RIOS (Playas balizadas y equipadas en playas, rios, embalses, etc)											
<input type="checkbox"/> ZONAS PLAYAS NATURALES <input type="checkbox"/> ZONAS PLAYAS ARTIFICIALES <input type="checkbox"/> ZONA EN RIOS/LAGOS	<table border="1"><thead><tr><th colspan="2">Atributos específicos</th></tr></thead><tbody><tr><td>Límite Zona de baño (Sí/No)</td><td></td></tr><tr><td>Equipamientos Juegos Deportivos</td><td></td></tr><tr><td>Zona delimitada varada (Si/No)</td><td></td></tr></tbody></table>	Atributos específicos		Límite Zona de baño (Sí/No)		Equipamientos Juegos Deportivos		Zona delimitada varada (Si/No)			
Atributos específicos											
Límite Zona de baño (Sí/No)											
Equipamientos Juegos Deportivos											
Zona delimitada varada (Si/No)											
ZONAS CON ITINERARIOS DE BTT (bicicletas de montaña)											
<input type="checkbox"/> ITINERARIO DE BICICLETA DE MONTAÑA	<table border="1"><thead><tr><th colspan="2">Atributos específicos</th></tr></thead><tbody><tr><td>SEÑALIZACIÓN (Sí/No)</td><td></td></tr><tr><td>LONGITUD en m.</td><td></td></tr></tbody></table>	Atributos específicos		SEÑALIZACIÓN (Sí/No)		LONGITUD en m.					
Atributos específicos											
SEÑALIZACIÓN (Sí/No)											
LONGITUD en m.											
OTRAS AREAS TERRESTRES											
<input type="checkbox"/> Otras Actividades Terrestres	<table border="1"><thead><tr><th colspan="2">Atributos específicos</th></tr></thead><tbody><tr><td>DENOMINACIÓN</td><td></td></tr></tbody></table>	Atributos específicos		DENOMINACIÓN							
Atributos específicos											
DENOMINACIÓN											



Área de actividad

DIAGNOSTICO DE SENDEROS

PR-A nº / GR nº / SL / Otro

PROMOTOR

Promotor

Representante

Domicilio

Municipio

Tfno

CIF

Titularidad de los caminos

Naturaleza Jurídica de los terrenos

Fecha de Ejecucion

Fecha de Homologacion

Existe topografía

Organismo de publicación Topografía

MANTENIMIENTO

Entidad que realiza el Mantenimient

Tiempo Total de Recorrido Distancia Total del sendero en el municipio

Dificultad Inicio Sendero : UTM-X UTM-Y

Desnivel Perfil

(Según topografía o panel informatico, si lo hay)

SEÑALIZACIÓN

Estado de Conservación de la Señalización

Nº Flechas Nº postes para flechas

Nº hitos confirmación de la continuidad del sendero

Nº hitos dirección equivocada

Nº hitos cambios dirección a la derecha

Nº hitos cambios dirección a la izquierda

Nº de paneles informativos

Color de las Señales

¿Información sobre otros servicios en el panel informativo?



Otros Servicios (indicar)

DESCRIPCIÓN DEL ITINERARIO

Este interesante sendero circular comienza junto al área recreativa Parque del Salao (1), junto a los carteles de ubicación e informativos que se encuentran instalados a la entrada del pueblo.

Descendemos por carril vecinal hasta una acequia que, franquearemos por debajo para descender hasta el Parque del Salado, interesante y cuidada área recreativa.

Continuaremos nuestro camino hasta salir del Parque y llegar a las inmediaciones del Castillo de Lanjaron, bonito y espectacular mirador (2), tras el cual comenzaremos nuestro descenso hasta el Río Lanjarón (3), pasando por bancales y zonas de labor aún en uso, muy cuidadas e interesantes desde el punto de vista de los usos y labores tradicionales. Tras cruzar el Río comenzaremos una fuerte subida que nos llevará hasta el Cortijo del "Haza del Olivo", que atravesaremos hasta llegar a un carril asfaltado de uso vecinal que deriva en la carretera principal de la Alpujarra.

Apenas recorreremos 50 metros de dicha carretera para cruzarla y encaminarnos en constante subida hasta la Ermita del Tajo de la Cruz (4), punto compartido así mismo con el GR-142 que conduce a Cañar.

Procedemos a descender hasta llegar a la pista vecinal de la Chaparra, la cuál tomaremos en sentido ascendente hasta el primer cruce visible a nuestra izquierda (carril de la Hoya del Grillo), la cual tomaremos hasta su enlace con el PR-A 34, donde bajaremos por



Área de actividad

la senda de Herradura (conocida como cuestras de la sierra) hasta el Río Lanjarón y Ermita de San Sebastián (5). Nos disponemos a entrar en el pueblo por su extremo Este e internarnos por el Barrio Hondillo, rincón típico de Lanjarón que conserva con encanto la arquitectura típica. Una vez que hemos salido del pueblo, empezaremos a ganar altura, transitando por carriles y veredas de uso vecinal, con una interesante red de acequias y cultivos hasta que finalmente, desembocaremos por el extremo Oeste en la Ermita de San Isidro Labrador (6). De aquí al punto inicial de la ruta restan ya pocos metros por la carretera principal de la Alpujarra.

ELEMENTOS DE INTERÉS POR LOS QUE DISCURRE EL SENDERO

PARQUE DEL SALAO
CASTILLO MEDIEVAL DE LANJARON
RIO LANJARON
ERMITA DEL TAJO DE LA CRUZ
ERMITA DE SAN SEBASTIAN
CASCO ANTIGUO: BARRIO HONDILLO
ERMITA DE SAN ISIDRO



Instalación deportiva

CÓDIGO INSTALACIÓN 18116521	<input type="checkbox"/> BAJA El año : 0	<input type="checkbox"/> ALTA	
Instalación del censo 97 que ya no existe		Instalación que no está en censo provisional 05	
Comunidad Autónoma ANDALUCÍA	Provincia GRANADA	Municipio (obligatorio) Lanjarón	Zonas GR-6 ALPUJARRA GRANADINA
Núcleo de Población LANJARON	Distrito	Barrio	
Nombre oficial de la instalación (obligatorio) SENDERO GR 7 -ETAPA 08- LANJARON-SOPORTUJAR		Nombre por el que es conocida la instalación (si es distinto)	
Dirección : vía, número, código postal (obligatorio) PLAZA DE LA CONSTITUCION Nº: 29 Código postal 18420		Año de Inicio de la Actividad Deportiva (4dígitos) 1997	
Teléfono 958770002	Fax	E-Mail	Página Web
Coordenadas Geográficas (X,Y,Z) en el punto de acceso a la instalación			
Latitud : 0	Longitud : 0	Altura : 661	UTMX: 457212,55 UTM Y: 4085898,3
Situación de la Instalación (elegir una)			
Urbana : <input type="radio"/>	Periférica (borde urbana) : <input checked="" type="radio"/>	No Urbana : <input type="radio"/>	
Accesibilidad (sobre todo para las sillas de ruedas)			
Deportistas :	<input type="checkbox"/> Tienen acceso desde el exterior <input type="checkbox"/> Pueden circular por el interior <input type="checkbox"/> Tienen vestuarios adaptados	Visitantes/Espectadores :	<input type="checkbox"/> Tienen acceso desde el exterior <input type="checkbox"/> Pueden circular por el interior <input type="checkbox"/> Tienen aseos adaptados
Régimen de Acceso a la Instalación (se pueden marcar más de una opción)			
<input checked="" type="checkbox"/> Libre Gratuito	<input type="checkbox"/> Libre pagando entrada (un uso o bono)	<input type="checkbox"/> Libre pagando cuota de abono	<input type="checkbox"/> Restringido a Alumnos (de un centro de enseñanza) <input type="checkbox"/> Restringido a residentes (del edificio o establecimiento turístico) <input type="checkbox"/> Restringido a trabajadores o accionistas
Usuarios que utilizan la instalación (se puede marcar más de una opción)			
<input type="checkbox"/> Escolares (grupos de centros de enseñanza) <input checked="" type="checkbox"/> Deportistas en general (usuarios individuales o en grupo) <input type="checkbox"/> Deportistas de competición (federados o similar)			
Propiedad de la Instalación (Nombre del propietario (en caso de no saberlo, el del suelo). Si es un particular se pondrá PARTICULAR)			
<input checked="" type="checkbox"/> PROPIEDAD PÚBLICA			
<input type="checkbox"/> Administración General del Estado <input type="checkbox"/> Consejo Superior de Deportes (CSD) <input type="checkbox"/> Universidad Nacional de Enseñanza a Distancia <input type="checkbox"/> M. de Defensa (instalación propiedad de las FFAA) <input type="checkbox"/> M. de Defensa IES y Centros Públicos de Enseñanza <input type="checkbox"/> M. de Defensa Academias Militares <input type="checkbox"/> M. de Interior (Policia Nacional y Guardia Civil) <input type="checkbox"/> M. de Interior Instituciones penitenciarias <input type="checkbox"/> M. de Interior Academias de Formación Policial <input type="checkbox"/> Otros ministerios <input type="checkbox"/> Organismos Autónomos distintos del CSD <input type="checkbox"/> Empresas propiedad del estado <input type="checkbox"/> Otros		<input type="checkbox"/> Administración Autonómica <input type="checkbox"/> Comunidad Autónoma <input type="checkbox"/> Institutos de Enseñanza Secundaria (IES) <input type="checkbox"/> Centros de Educación Infantil (de 0 a 3 años) <input type="checkbox"/> Policía Autónoma <input type="checkbox"/> Universidades Públicas <input type="checkbox"/> Empresas propiedad de C.C.A.A. <input type="checkbox"/> Otros	
		<input checked="" type="checkbox"/> Administración Local <input type="checkbox"/> Ayuntamiento (propiedad municipal) <input type="checkbox"/> Centro de Educación Infantil y Primaria (CEIP) <input type="checkbox"/> Institutos de Enseñanza Secundaria (IES) <input type="checkbox"/> Centros de Educación Infantil (de 0 a 3 años) <input type="checkbox"/> Entidades Locales Menores <input type="checkbox"/> Comarcas. Mancomunidades o Feder. Municipios <input checked="" type="checkbox"/> Diputaciones <input type="checkbox"/> Centro de Educación Infantil y Primaria (CEIP) <input type="checkbox"/> Institutos de Enseñanza Secundaria (IES) <input type="checkbox"/> Centros de Educación Infantil (de 0 a 3 años) <input type="checkbox"/> Empresas propiedad de la Adm. Local. <input type="checkbox"/> Otros	



Instalación deportiva

<input type="checkbox"/> PROPIEDAD PRIVADA	
<input type="checkbox"/> Privados Deportivos (asociativos o empresas) <ul style="list-style-type: none"><input type="checkbox"/> Asociativos<ul style="list-style-type: none"><input type="checkbox"/> Fundaciones Deportivas<input type="checkbox"/> Federaciones Deportivas<ul style="list-style-type: none"><input type="checkbox"/> Nacional<input type="checkbox"/> Autonómica<input type="checkbox"/> Local<input type="checkbox"/> Clubes<input type="checkbox"/> Asociaciones y Agrupaciones<input type="checkbox"/> Peñas<input type="checkbox"/> Otros<input type="checkbox"/> Empresas cuyo fin sea el deporte<ul style="list-style-type: none"><input type="checkbox"/> Sociedades Anónimas Deportivas<input type="checkbox"/> Sociedades Empresariales Deportivas<input type="checkbox"/> Otras	<input type="checkbox"/> Privados No Deportivos (otros fines no deportivos) <ul style="list-style-type: none"><input type="checkbox"/> Educativos (incluye todos los tipos de enseñanza)<ul style="list-style-type: none"><input type="checkbox"/> Universidades<input type="checkbox"/> Colegios privados concertados (con subvención)<input type="checkbox"/> Colegios privados<input type="checkbox"/> Guarderías<input type="checkbox"/> Otros<input type="checkbox"/> Religiosos (inst. religiosas que no sean de enseñanza)<input type="checkbox"/> Sociedades Empresariales (para sus trabajadores)<input type="checkbox"/> Residenciales<input type="checkbox"/> Turísticos (hostelería y turismo, como hoteles, etc)<input type="checkbox"/> Otros

GESTIÓN DE LA INSTALACIÓN (Nombre del gestor (en caso de no saberlo, el del suelo). Si es un particular se pondrá PARTICULAR)
--

<input checked="" type="checkbox"/> GESTIÓN PÚBLICA	
<input type="checkbox"/> Administración General del Estado <ul style="list-style-type: none"><input type="checkbox"/> Consejo Superior de Deportes (CSD)<input type="checkbox"/> Universidad Nacional de Enseñanza a Distancia<input type="checkbox"/> M. de Defensa (instalación propiedad de las FFAA)<ul style="list-style-type: none"><input type="checkbox"/> M. de Defensa IES y Centros Públicos de Enseñanza<input type="checkbox"/> M. de Defensa Academias Militares<input type="checkbox"/> M. de Interior (Policia Nacional y Guardia Civil)<ul style="list-style-type: none"><input type="checkbox"/> M. de Interior Instituciones penitenciarias<input type="checkbox"/> M. de Interior Academias de Formación Policial<input type="checkbox"/> Otros ministerios<input type="checkbox"/> Organismos Autónomos distintos del CSD<input type="checkbox"/> Empresas propiedad del estado<input type="checkbox"/> Otros	<input type="checkbox"/> Administración Autónoma <ul style="list-style-type: none"><input type="checkbox"/> Comunidad Autónoma<ul style="list-style-type: none"><input type="checkbox"/> Institutos de Enseñanza Secundaria (IES)<input type="checkbox"/> Centros de Educación Infantil (de 0 a 3 años)<input type="checkbox"/> Policía Autónoma<input type="checkbox"/> Universidades Públicas<input type="checkbox"/> Empresas propiedad de C.C.A.A.<input type="checkbox"/> Otros
	<input checked="" type="checkbox"/> Administración Local <ul style="list-style-type: none"><input type="checkbox"/> Ayuntamiento (propiedad municipal)<ul style="list-style-type: none"><input type="checkbox"/> Centro de Educación Infantil y Primaria (CEIP)<input type="checkbox"/> Institutos de Enseñanza Secundaria (IES)<input type="checkbox"/> Centros de Educación Infantil (de 0 a 3 años)<input type="checkbox"/> Entidades Locales Menores<input type="checkbox"/> Comarcas. Mancomunidades o Feder. Municipios<input checked="" type="checkbox"/> Diputaciones<ul style="list-style-type: none"><input type="checkbox"/> Centro de Educación Infantil y Primaria (CEIP)<input type="checkbox"/> Institutos de Enseñanza Secundaria (IES)<input type="checkbox"/> Centros de Educación Infantil (de 0 a 3 años)<input type="checkbox"/> Empresas propiedad de la Adm. Local.<input type="checkbox"/> Otros

<input type="checkbox"/> GESTIÓN PRIVADA	
<input type="checkbox"/> Privados Deportivos (asociativos o empresas) <ul style="list-style-type: none"><input type="checkbox"/> Asociativos<ul style="list-style-type: none"><input type="checkbox"/> Fundaciones Deportivas<input type="checkbox"/> Federaciones Deportivas<ul style="list-style-type: none"><input type="checkbox"/> Nacional<input type="checkbox"/> Autonómica<input type="checkbox"/> Local<input type="checkbox"/> Clubes<input type="checkbox"/> Asociaciones y Agrupaciones<input type="checkbox"/> Peñas<input type="checkbox"/> Otros<input type="checkbox"/> Empresas cuyo fin sea el deporte<ul style="list-style-type: none"><input type="checkbox"/> Sociedades Anónimas Deportivas<input type="checkbox"/> Sociedades Empresariales Deportivas<input type="checkbox"/> Otras	<input type="checkbox"/> Privados No Deportivos (otros fines no deportivos) <ul style="list-style-type: none"><input type="checkbox"/> Educativos (incluye todos los tipos de enseñanza)<ul style="list-style-type: none"><input type="checkbox"/> Universidades<input type="checkbox"/> Colegios privados concertados (con subvención)<input type="checkbox"/> Colegios privados<input type="checkbox"/> Guarderías<input type="checkbox"/> Otros<input type="checkbox"/> Religiosos (inst. religiosas que no sean de enseñanza)<input type="checkbox"/> Sociedades Empresariales (para sus trabajadores)<input type="checkbox"/> Residenciales<input type="checkbox"/> Turísticos (hostelería y turismo, como hoteles, etc)<input type="checkbox"/> Otros



Instalación deportiva

USA ENERGÍA RENOVABLE

Placa Solar Termica Placa Solar Fotovoltaica Eólica Hidráulica Biomasa

COMPLEJO DEPORTIVO

Pertenece a un Complejo Deportivo : No Nombre Complejo:

SITUACION URBANISTICA	Planteamiento que le afecta:	
	Clasificación del suelo:	
	Calificación del suelo:	

CONDICIONES URBANISTICAS	Condiciones del Solar	Calzada pavimentada	<input type="checkbox"/>
		Encintado de aceras	<input type="checkbox"/>
		Suministro de agua	<input type="checkbox"/>
		Alcantarillado	<input type="checkbox"/>
		Electricidad	<input type="checkbox"/>
		Alumbrado público	<input type="checkbox"/>
	Parcelación	Superficie del solar:	
		Parcela mínima :	
		Proyectado :	

			Normas	Proyectado
CONDICIONES DE LA EDIFICACIÓN	OCUPACIÓN	Ocupación	%	%
		Fondo máximo edificable	m	m
		Dimensión patios	m	
	ALTURAS	Altura máxima en m	m	
		Nº max de plantas		
		Planta baja incl. semisótano	m	
		Alt. semisó. a cara inf. forjado	m	
	EDIFICABILIDAD	Uso distinto residencial		
		Uso residencial	m2/m2	m2/m2
	SITUACIÓN DE LAS EDIFICACIONES	Retranqueos a fachada		
Otros retranqueos				
TIPOLOGÍA			m	

CUMPLIMIENTO NORMATIVA TÉCNICA	Protección contra incendios	Bies	<input type="checkbox"/>
		Extintores	<input type="checkbox"/>
		Detección de incendios	<input type="checkbox"/>
	Accesibilidad	Adaptación de Aseos	<input type="checkbox"/>
		Adaptación de Vestuarios	<input type="checkbox"/>
		Pasillos	<input type="checkbox"/>
		Accesos exteriores	<input type="checkbox"/>
	Reglamento de espectáculos públicos	Señalización evacuación	<input type="checkbox"/>
		Alumbrado de emergencia	<input type="checkbox"/>
		Grupo electrógeno	<input type="checkbox"/>
		Plan de emergencia	<input type="checkbox"/>



Instalación deportiva

ATENCIÓN ADMINISTRATIVA	Persona de atención al usuario	<input type="checkbox"/>
	Archivo e historial de cada usuario	<input type="checkbox"/>
	Archivos informatizados	<input type="checkbox"/>
	Despachos para atención confidencial	<input type="checkbox"/>
	Posibilidad de pago con tarjeta de crédito	<input type="checkbox"/>
	Relaciones públicas para atención a usuarios	<input type="checkbox"/>
	Conexión a Internet	<input type="checkbox"/>
	Prensa escrita	<input type="checkbox"/>

INFORMACION ADICIONAL

- | | | |
|--|--|---|
| <input type="checkbox"/> Transporte Colectivo (parada cercana) | <input type="checkbox"/> Servicios Comerciales | <input type="checkbox"/> Masaje |
| <input type="checkbox"/> Integrado en centro sociocultural | <input type="checkbox"/> Control de Acceso | <input type="checkbox"/> Aula de Formación |
| <input type="checkbox"/> Protección contra Incendios | <input type="checkbox"/> Salón de Actos | <input type="checkbox"/> Sauna |
| <input type="checkbox"/> Taller de Mantenimiento | <input type="checkbox"/> Centro Médico | <input type="checkbox"/> Hidromasaje |
| <input type="checkbox"/> Almacén General | <input type="checkbox"/> Enfermería | <input type="checkbox"/> Baño Turco |
| <input type="checkbox"/> Aparcamiento (propio o cercano) | <input type="checkbox"/> Fisioterapia | <input type="checkbox"/> Ducha Ciclónica |
| <input type="checkbox"/> Oficinas | <input type="checkbox"/> Estética | <input type="checkbox"/> Sala de Lectura |
| <input type="checkbox"/> Bar | <input type="checkbox"/> Peluquería | <input type="checkbox"/> Sala de Exposiciones |
| <input type="checkbox"/> Restaurante | <input type="checkbox"/> Zona Infantil | <input type="checkbox"/> Otros: |

Observaciones

SISTEMAS DE GESTIÓN	Sistemas Informáticos de Gestión	Programa a medida	<input type="radio"/>
		Programa propio	<input type="radio"/>
		No existe	<input type="radio"/>
	Estado de Hardware (5)	Óptimo	<input type="radio"/>
		Bueno	<input type="radio"/>
		Malo	<input type="radio"/>
	Control de Acceso	Mecanismo automático	<input type="radio"/>
		Mecanismo manual	<input type="radio"/>
		No existe	<input type="radio"/>



Área de actividad

CÓDIGO INSTALACIÓN	ESPACIO DEPORTIVO Nº	Nombre del espacio deportivo (si está repetido numéralo)	Espacio deportivo principal
18116521	1	SENDERO GR 7 -ETAPA 08- LANJARON-SOPORTUJA	<input type="checkbox"/>

ATRIBUTOS GENERALES

CERRAMIENTO (del espacio deportivo. No de la instalación en su conjunto)

- Espacio Abierto (sin cubierta o temporal. Globos, lonas, no cerramiento lateral)**
- Aire Libre (no dispone de ningún tipo de cubierta)
- Cerramiento estacional (tiene cerramiento pero solo en temporadas)
- Sólo Cubierto (tiene cubierta pero está abierto lateralmente))
- Recinto Cerrado (con cubierta y cerramiento lateral al menos hasta 2/3 partes)**
- Cerrado Fijo (cerramiento tradicional)
- Cubierta Móvil (la cubierta es móvil y permite cerrar en un momento dado)
- Cerramiento Textil (con lonas o similar no desmontables, no estacional)

Año de Construcción *

1997

Año de Remodelación *

0

* Se refiere al espacio deportivo no a la instalación.

Sistema de Calefacción

SI NO

Sistema de Climatización

SI NO

Altura libre (solo cubierto)

ESTADO DE USO (del espacio deportivo. No de la instalación en su conjunto)

- En Uso (cuando funciona normalmente en su período de apertura)**
- En Uso (funciona normalmente durante gran parte del año)
- En Uso Estacional (funciona en la temporada normal de actividad)
- Fuera de Uso (no funciona normalmente en su periodo de apertura)**
- En Construcción (ha comenzado la obra pero todavía no está funcionando)
- En Remodelación (temporalmente fuera de uso por trabajos de adecuación)
- Fuera de Uso (cierre permanente con carácter indefinido)

Actividad Deportiva Principal

Senderismo

Otras Actividades

ILUMINACIÓN (posibilidades de uso nocturno en función del alumbrado artificial)

- Permite Uso Nocturno (se puede desarrollar en su mayor parte la actividad)**
- Permite la Competición
- Permite Entrenamientos
- No Permite Uso Nocturno (cuando no hay o es parcial o insuficiente)**
- No Hay Iluminación
- Es Parcial o Insuficiente

PAVIMENTO (si hay varios el más representativo.)

- NATURAL (carácter natural sin proceso de prefabricación)**
- Tierra (pavimento original) Tierra Batida Ceniza
- Tierra Estabilizada Hierba Natural Arena
- Cantos Rodados/Rocas Nieve Hielo Otros
- MADERA (de madera o corcho adaptados a pavimentos deportivos)**
- Madera-Rígido (sobre solera rígida) Corcho-Rígido
- Madera-Elástica (sobre base elástica, rastreles) Corcho-Elástico
- Otros Pavimentos de madera
- HIERBA ARTIFICIAL**
- Agua (sin arena ni caucho) Arena Caucho Otros
- SINTÉTICOS (prefabricados o en obra, de PVC, caucho, poliuretano, latex, ...)**
- Sintético-Rígido Sintético-Elástico Otros
- METÁLICOS**
- Acero Inoxidable Acero (chapa) Aluminio Otros
- HORMIGONES Y AGLOMERADOS (pavimentos duros de composición aglomerada)**
- Hormigón (sin tratar) Hormigón Poroso Resina Acrílicas
- Hormigón (con tratamiento superficial) Asfalto Otros
- BALDOSAS Y SIMILAR (formado por piezas de cerámica, hormigón o piedra)**
- Baldosa Cerámica Baldosa Hormigón Terrazo
- Baldosa Asfáltica Loseta (gresite) Piedra Otros
- OTROS PAVIMENTOS**
- Moqueta Tatami Tapiz Fibra de Vidrio Otros

CONSERVACIÓN DEL PAVIMENTO

- Bueno
- Regular (alguna imperfección)
- Mal estado (no adecuado para la p.d.)
- Inservible (inviabile para la p.d.)
- No permite la práctica deportiva

OBSERVACIONES



Área de actividad

<input checked="" type="checkbox"/> ÁREAS TERRESTRES											
ZONAS DE ESCALADA (espacio adaptado y equipado que aprovecha entornos rocosos naturales o determinadas infraestructuras)											
<input type="checkbox"/> ZONA DE ESCALADA	<table border="1"><thead><tr><th colspan="2">Atributos específicos</th></tr></thead><tbody><tr><td>SEÑALIZACIÓN (Sí/No)</td><td></td></tr><tr><td>Nº VIAS</td><td></td></tr><tr><td>DESNIVEL (altura en m.)</td><td></td></tr><tr><td>EQUIPADAS (Sí/No)</td><td></td></tr></tbody></table>	Atributos específicos		SEÑALIZACIÓN (Sí/No)		Nº VIAS		DESNIVEL (altura en m.)		EQUIPADAS (Sí/No)	
Atributos específicos											
SEÑALIZACIÓN (Sí/No)											
Nº VIAS											
DESNIVEL (altura en m.)											
EQUIPADAS (Sí/No)											
VÍAS FERRATAS (recorridos por espacios rocosos naturales equipados con elementos de progresión para poder trepar)											
<input type="checkbox"/> VÍA FERRATA	<table border="1"><thead><tr><th colspan="2">Atributos específicos</th></tr></thead><tbody><tr><td>SEÑALIZACIÓN (Sí/No)</td><td></td></tr><tr><td>Nº VIAS</td><td></td></tr><tr><td>DESNIVEL (altura en m.)</td><td></td></tr><tr><td>EQUIPADAS (Sí/No)</td><td></td></tr></tbody></table>	Atributos específicos		SEÑALIZACIÓN (Sí/No)		Nº VIAS		DESNIVEL (altura en m.)		EQUIPADAS (Sí/No)	
Atributos específicos											
SEÑALIZACIÓN (Sí/No)											
Nº VIAS											
DESNIVEL (altura en m.)											
EQUIPADAS (Sí/No)											
RUTA ECUESTRE (balizado, señalizado)											
<input type="checkbox"/> RUTA ECUESTRE	<table border="1"><thead><tr><th colspan="2">Atributos específicos</th></tr></thead><tbody><tr><td>SEÑALIZACIÓN (Sí/No)</td><td></td></tr><tr><td>LONGITUD</td><td></td></tr></tbody></table>	Atributos específicos		SEÑALIZACIÓN (Sí/No)		LONGITUD					
Atributos específicos											
SEÑALIZACIÓN (Sí/No)											
LONGITUD											
CAMPO DE RECORRIDO DE TIRO Y DE CAZA											
<input type="checkbox"/> CAMPO DE TIRO Y CAZA	<table border="1"><thead><tr><th colspan="2">Atributos específicos</th></tr></thead><tbody><tr><td>SUPERFICIE</td><td></td></tr></tbody></table>	Atributos específicos		SUPERFICIE							
Atributos específicos											
SUPERFICIE											
CAVIDADES											
<input type="checkbox"/> SIMAS <input type="checkbox"/> CUEVAS	<table border="1"><thead><tr><th colspan="2">Atributos específicos</th></tr></thead><tbody><tr><td>TURÍSTICAS (Sí/No)</td><td></td></tr><tr><td>LONGITUD</td><td></td></tr><tr><td>DESNIVEL</td><td></td></tr><tr><td>MAPA TOPOGRÁFICO (Sí/No)</td><td></td></tr></tbody></table>	Atributos específicos		TURÍSTICAS (Sí/No)		LONGITUD		DESNIVEL		MAPA TOPOGRÁFICO (Sí/No)	
Atributos específicos											
TURÍSTICAS (Sí/No)											
LONGITUD											
DESNIVEL											
MAPA TOPOGRÁFICO (Sí/No)											
VÍAS VERDES Y CAMINOS NATURALES											
<input type="checkbox"/> VÍAS VERDES (antiguas vías de ferrocarril adaptadas para el nuevo uso) <input type="checkbox"/> OTROS CAMINOS NATURALES (históricos, cañadas, rural, etc) <input type="checkbox"/> CAMINOS DE SIRGA (caminos laterales de servicio de canales de riego y navegación)	<table border="1"><thead><tr><th colspan="2">Atributos específicos</th></tr></thead><tbody><tr><td>SEÑALIZACIÓN (Sí/No)</td><td></td></tr><tr><td>DENOMINACIÓN</td><td></td></tr><tr><td>NÚMERO DE ETAPAS</td><td></td></tr></tbody></table>	Atributos específicos		SEÑALIZACIÓN (Sí/No)		DENOMINACIÓN		NÚMERO DE ETAPAS			
Atributos específicos											
SEÑALIZACIÓN (Sí/No)											
DENOMINACIÓN											
NÚMERO DE ETAPAS											
SENDEROS (GR. PR. locales, cañadas, etc)											
<input checked="" type="checkbox"/> SENDERO DE GRAN RECORRIDO (GR) nacional o internacional <input type="checkbox"/> SENDERO DE PEQUEÑO RECORRIDO (PR) (de hasta 30 km) <input type="checkbox"/> SENDERO LOCAL (SL) (hasta 10 km y una sola etapa) <input type="checkbox"/> SENDERO URBANO (SU) (parque, jardines, ciudad, etc)	<table border="1"><thead><tr><th colspan="2">Atributos específicos</th></tr></thead><tbody><tr><td>LONGITUD</td><td>12000 m.</td></tr><tr><td>SEÑALIZACIÓN (Sí/No)</td><td>Sí</td></tr><tr><td>DENOMINACIÓN (del espacio)</td><td>RO GRAN RECC</td></tr><tr><td>Nº DE ETAPAS</td><td>1</td></tr></tbody></table>	Atributos específicos		LONGITUD	12000 m.	SEÑALIZACIÓN (Sí/No)	Sí	DENOMINACIÓN (del espacio)	RO GRAN RECC	Nº DE ETAPAS	1
Atributos específicos											
LONGITUD	12000 m.										
SEÑALIZACIÓN (Sí/No)	Sí										
DENOMINACIÓN (del espacio)	RO GRAN RECC										
Nº DE ETAPAS	1										
ZONA DE ACTIVIDAD FÍSICO-DEPORTIVA EN PLAYAS Y RIOS (Playas balizadas y equipadas en playas, rios, embalses, etc)											
<input type="checkbox"/> ZONAS PLAYAS NATURALES <input type="checkbox"/> ZONAS PLAYAS ARTIFICIALES <input type="checkbox"/> ZONA EN RIOS/LAGOS	<table border="1"><thead><tr><th colspan="2">Atributos específicos</th></tr></thead><tbody><tr><td>Límite Zona de baño (Sí/No)</td><td></td></tr><tr><td>Equipamientos Juegos Deportivos</td><td></td></tr><tr><td>Zona delimitada varada (Si/No)</td><td></td></tr></tbody></table>	Atributos específicos		Límite Zona de baño (Sí/No)		Equipamientos Juegos Deportivos		Zona delimitada varada (Si/No)			
Atributos específicos											
Límite Zona de baño (Sí/No)											
Equipamientos Juegos Deportivos											
Zona delimitada varada (Si/No)											
ZONAS CON ITINERARIOS DE BTT (bicicletas de montaña)											
<input type="checkbox"/> ITINERARIO DE BICICLETA DE MONTAÑA	<table border="1"><thead><tr><th colspan="2">Atributos específicos</th></tr></thead><tbody><tr><td>SEÑALIZACIÓN (Sí/No)</td><td></td></tr><tr><td>LONGITUD en m.</td><td></td></tr></tbody></table>	Atributos específicos		SEÑALIZACIÓN (Sí/No)		LONGITUD en m.					
Atributos específicos											
SEÑALIZACIÓN (Sí/No)											
LONGITUD en m.											
OTRAS AREAS TERRESTRES											
<input type="checkbox"/> Otras Actividades Terrestres	<table border="1"><thead><tr><th colspan="2">Atributos específicos</th></tr></thead><tbody><tr><td>DENOMINACIÓN</td><td></td></tr></tbody></table>	Atributos específicos		DENOMINACIÓN							
Atributos específicos											
DENOMINACIÓN											



Área de actividad

DIAGNOSTICO DE SENDEROS

PR-A nº / GR nº / SL / Otro

PROMOTOR

Promotor

Representante

Domicilio

Municipio

Tfno

CIF

Titularidad de los caminos

Naturaleza Jurídica de los terrenos

Fecha de Ejecucion

Fecha de Homologacion

Existe topografía

Organismo de publicación Topografía

MANTENIMIENTO

Entidad que realiza el Mantenimient

Tiempo Total de Recorrido Distancia Total del sendero en el municipio

Dificultad Inicio Sendero : UTM-X UTM-Y

Desnivel

Perfil

(Según topografía o panel informatico, si lo hay)

SEÑALIZACIÓN

Estado de Conservación de la Señalización

Nº Flechas Nº postes para flechas

Nº hitos confirmación de la continuidad del sendero

Nº hitos dirección equivocada

Nº hitos cambios dirección a la derecha

Nº hitos cambios dirección a la izquierda

Nº de paneles informativos

Color de las Señales

¿Información sobre otros servicios en el panel informativo?

Otros Servicios (indicar)

DESCRIPCIÓN DEL ITINERARIO

ELEMENTOS DE INTERÉS POR LOS QUE DISCURRE EL SENDERO



Área de actividad



Instalación deportiva

CÓDIGO INSTALACIÓN 18116522	<input type="checkbox"/> BAJA El año : 0	<input type="checkbox"/> ALTA	
Instalación del censo 97 que ya no existe		Instalación que no está en censo provisional 05	
Comunidad Autónoma ANDALUCÍA	Provincia GRANADA	Municipio (obligatorio) Lanjarón	Zonas GR-6 ALPUJARRA GRANADINA
Núcleo de Población LANJARON	Distrito	Barrio	
Nombre oficial de la instalación (obligatorio) SENDERO GR 7 -ETAPA 07- TRAMO LANJARON		Nombre por el que es conocida la instalación (si es distinto)	
Dirección : vía, número, código postal (obligatorio)		Año de Inicio de la Actividad Deportiva (4dígitos)	
Nº: Código postal		1997	
Teléfono	Fax	E-Mail	Página Web
Coordenadas Geográficas (X,Y,Z) en el punto de acceso a la instalación			
Latitud : 0	Longitud : 0	Altura : 1192	UTMX: 456123,33 UTM Y: 4086240,2
Situación de la Instalación (elegir una)			
Urbana : <input type="radio"/>		Periférica (borde urbana) : <input checked="" type="radio"/> No Urbana : <input type="radio"/>	
Accesibilidad (sobre todo para las sillas de ruedas)			
Deportistas : <input type="checkbox"/> Tienen acceso desde el exterior <input type="checkbox"/> Pueden circular por el interior <input type="checkbox"/> Tienen vestuarios adaptados		Visitantes/Espectadores : <input type="checkbox"/> Tienen acceso desde el exterior <input type="checkbox"/> Pueden circular por el interior <input type="checkbox"/> Tienen aseos adaptados	
Régimen de Acceso a la Instalación (se pueden marcar más de una opción)			
<input checked="" type="checkbox"/> Libre Gratuito <input type="checkbox"/> Libre pagando entrada (un uso o bono) <input type="checkbox"/> Libre pagando cuota de abono		<input type="checkbox"/> Restringido a Alumnos (de un centro de enseñanza) <input type="checkbox"/> Restringido a residentes (del edificio o establecimiento turístico) <input type="checkbox"/> Restringido a trabajadores o accionistas	
Usuarios que utilizan la instalación (se puede marcar más de una opción)			
<input type="checkbox"/> Escolares (grupos de centros de enseñanza) <input checked="" type="checkbox"/> Deportistas en general (usuarios individuales o en grupo) <input type="checkbox"/> Deportistas de competición (federados o similar)			
Propiedad de la Instalación (Nombre del propietario (en caso de no saberlo, el del suelo). Si es un particular se pondrá PARTICULAR)			
<input checked="" type="checkbox"/> PROPIEDAD PÚBLICA			
<input type="checkbox"/> Administración General del Estado <input type="checkbox"/> Consejo Superior de Deportes (CSD) <input type="checkbox"/> Universidad Nacional de Enseñanza a Distancia <input type="checkbox"/> M. de Defensa (instalación propiedad de las FFAA) <input type="checkbox"/> M. de Defensa IES y Centros Públicos de Enseñanza <input type="checkbox"/> M. de Defensa Academias Militares <input type="checkbox"/> M. de Interior (Policia Nacional y Guardia Civil) <input type="checkbox"/> M. de Interior Instituciones penitenciarias <input type="checkbox"/> M. de Interior Academias de Formación Policial <input type="checkbox"/> Otros ministerios <input type="checkbox"/> Organismos Autónomos distintos del CSD <input type="checkbox"/> Empresas propiedad del estado <input type="checkbox"/> Otros		<input type="checkbox"/> Administración Autonómica <input type="checkbox"/> Comunidad Autónoma <input type="checkbox"/> Institutos de Enseñanza Secundaria (IES) <input type="checkbox"/> Centros de Educación Infantil (de 0 a 3 años) <input type="checkbox"/> Policía Autonómica <input type="checkbox"/> Universidades Públicas <input type="checkbox"/> Empresas propiedad de C.C.A.A. <input type="checkbox"/> Otros <input checked="" type="checkbox"/> Administración Local <input type="checkbox"/> Ayuntamiento (propiedad municipal) <input type="checkbox"/> Centro de Educación Infantil y Primaria (CEIP) <input type="checkbox"/> Institutos de Enseñanza Secundaria (IES) <input type="checkbox"/> Centros de Educación Infantil (de 0 a 3 años) <input type="checkbox"/> Entidades Locales Menores <input type="checkbox"/> Comarcas. Mancomunidades o Feder. Municipios <input checked="" type="checkbox"/> Diputaciones <input type="checkbox"/> Centro de Educación Infantil y Primaria (CEIP) <input type="checkbox"/> Institutos de Enseñanza Secundaria (IES) <input type="checkbox"/> Centros de Educación Infantil (de 0 a 3 años) <input type="checkbox"/> Empresas propiedad de la Adm. Local. <input type="checkbox"/> Otros	



Instalación deportiva

<input type="checkbox"/> PROPIEDAD PRIVADA	
<input type="checkbox"/> Privados Deportivos (asociativos o empresas) <ul style="list-style-type: none"><input type="checkbox"/> Asociativos<ul style="list-style-type: none"><input type="checkbox"/> Fundaciones Deportivas<input type="checkbox"/> Federaciones Deportivas<ul style="list-style-type: none"><input type="checkbox"/> Nacional<input type="checkbox"/> Autonómica<input type="checkbox"/> Local<input type="checkbox"/> Clubes<input type="checkbox"/> Asociaciones y Agrupaciones<input type="checkbox"/> Peñas<input type="checkbox"/> Otros<input type="checkbox"/> Empresas cuyo fin sea el deporte<ul style="list-style-type: none"><input type="checkbox"/> Sociedades Anónimas Deportivas<input type="checkbox"/> Sociedades Empresariales Deportivas<input type="checkbox"/> Otras	<input type="checkbox"/> Privados No Deportivos (otros fines no deportivos) <ul style="list-style-type: none"><input type="checkbox"/> Educativos (incluye todos los tipos de enseñanza)<ul style="list-style-type: none"><input type="checkbox"/> Universidades<input type="checkbox"/> Colegios privados concertados (con subvención)<input type="checkbox"/> Colegios privados<input type="checkbox"/> Guarderías<input type="checkbox"/> Otros<input type="checkbox"/> Religiosos (inst. religiosas que no sean de enseñanza)<input type="checkbox"/> Sociedades Empresariales (para sus trabajadores)<input type="checkbox"/> Residenciales<input type="checkbox"/> Turísticos (hostelería y turismo, como hoteles, etc)<input type="checkbox"/> Otros

GESTIÓN DE LA INSTALACIÓN (Nombre del gestor (en caso de no saberlo, el del suelo). Si es un particular se pondrá PARTICULAR)

<input checked="" type="checkbox"/> GESTIÓN PÚBLICA	
<input type="checkbox"/> Administración General del Estado <ul style="list-style-type: none"><input type="checkbox"/> Consejo Superior de Deportes (CSD)<input type="checkbox"/> Universidad Nacional de Enseñanza a Distancia<input type="checkbox"/> M. de Defensa (instalación propiedad de las FFAA)<ul style="list-style-type: none"><input type="checkbox"/> M. de Defensa IES y Centros Públicos de Enseñanza<input type="checkbox"/> M. de Defensa Academias Militares<input type="checkbox"/> M. de Interior (Policía Nacional y Guardia Civil)<ul style="list-style-type: none"><input type="checkbox"/> M. de Interior Instituciones penitenciarias<input type="checkbox"/> M. de Interior Academias de Formación Policial<input type="checkbox"/> Otros ministerios<input type="checkbox"/> Organismos Autónomos distintos del CSD<input type="checkbox"/> Empresas propiedad del estado<input type="checkbox"/> Otros	<input type="checkbox"/> Administración Autónoma <ul style="list-style-type: none"><input type="checkbox"/> Comunidad Autónoma<ul style="list-style-type: none"><input type="checkbox"/> Institutos de Enseñanza Secundaria (IES)<input type="checkbox"/> Centros de Educación Infantil (de 0 a 3 años)<input type="checkbox"/> Policía Autónoma<input type="checkbox"/> Universidades Públicas<input type="checkbox"/> Empresas propiedad de C.C.A.A.<input type="checkbox"/> Otros
	<input checked="" type="checkbox"/> Administración Local <ul style="list-style-type: none"><input type="checkbox"/> Ayuntamiento (propiedad municipal)<ul style="list-style-type: none"><input type="checkbox"/> Centro de Educación Infantil y Primaria (CEIP)<input type="checkbox"/> Institutos de Enseñanza Secundaria (IES)<input type="checkbox"/> Centros de Educación Infantil (de 0 a 3 años)<input type="checkbox"/> Entidades Locales Menores<input type="checkbox"/> Comarcas. Mancomunidades o Feder. Municipios<input checked="" type="checkbox"/> Diputaciones<ul style="list-style-type: none"><input type="checkbox"/> Centro de Educación Infantil y Primaria (CEIP)<input type="checkbox"/> Institutos de Enseñanza Secundaria (IES)<input type="checkbox"/> Centros de Educación Infantil (de 0 a 3 años)<input type="checkbox"/> Empresas propiedad de la Adm. Local.<input type="checkbox"/> Otros

<input type="checkbox"/> GESTIÓN PRIVADA	
<input type="checkbox"/> Privados Deportivos (asociativos o empresas) <ul style="list-style-type: none"><input type="checkbox"/> Asociativos<ul style="list-style-type: none"><input type="checkbox"/> Fundaciones Deportivas<input type="checkbox"/> Federaciones Deportivas<ul style="list-style-type: none"><input type="checkbox"/> Nacional<input type="checkbox"/> Autonómica<input type="checkbox"/> Local<input type="checkbox"/> Clubes<input type="checkbox"/> Asociaciones y Agrupaciones<input type="checkbox"/> Peñas<input type="checkbox"/> Otros<input type="checkbox"/> Empresas cuyo fin sea el deporte<ul style="list-style-type: none"><input type="checkbox"/> Sociedades Anónimas Deportivas<input type="checkbox"/> Sociedades Empresariales Deportivas<input type="checkbox"/> Otras	<input type="checkbox"/> Privados No Deportivos (otros fines no deportivos) <ul style="list-style-type: none"><input type="checkbox"/> Educativos (incluye todos los tipos de enseñanza)<ul style="list-style-type: none"><input type="checkbox"/> Universidades<input type="checkbox"/> Colegios privados concertados (con subvención)<input type="checkbox"/> Colegios privados<input type="checkbox"/> Guarderías<input type="checkbox"/> Otros<input type="checkbox"/> Religiosos (inst. religiosas que no sean de enseñanza)<input type="checkbox"/> Sociedades Empresariales (para sus trabajadores)<input type="checkbox"/> Residenciales<input type="checkbox"/> Turísticos (hostelería y turismo, como hoteles, etc)<input type="checkbox"/> Otros



Instalación deportiva

USA ENERGÍA RENOVABLE

Placa Solar Termica Placa Solar Fotovoltaica Eólica Hidráulica Biomasa

COMPLEJO DEPORTIVO

Pertenece a un Complejo Deportivo : No Nombre Complejo:

SITUACION URBANISTICA	Planteamiento que le afecta:	
	Clasificación del suelo:	
	Calificación del suelo:	

CONDICIONES URBANISTICAS	Condiciones del Solar	Calzada pavimentada	<input type="checkbox"/>
		Encintado de aceras	<input type="checkbox"/>
		Suministro de agua	<input type="checkbox"/>
		Alcantarillado	<input type="checkbox"/>
		Electricidad	<input type="checkbox"/>
		Alumbrado público	<input type="checkbox"/>
	Parcelación	Superficie del solar:	
		Parcela mínima :	
		Proyectado :	

			Normas	Proyectado
CONDICIONES DE LA EDIFICACIÓN	OCUPACIÓN	Ocupación	%	%
		Fondo máximo edificable	m	m
		Dimensión patios	m	
	ALTURAS	Altura máxima en m	m	
		Nº max de plantas		
		Planta baja incl. semisótano	m	
		Alt. semisó. a cara inf. forjado	m	
	EDIFICABILIDAD	Uso distinto residencial		
		Uso residencial	m2/m2	m2/m2
	SITUACIÓN DE LAS EDIFICACIONES	Retranqueos a fachada		
Otros retranqueos				
TIPOLOGÍA			m	

CUMPLIMIENTO NORMATIVA TÉCNICA	Protección contra incendios	Bies	<input type="checkbox"/>
		Extintores	<input type="checkbox"/>
		Detección de incendios	<input type="checkbox"/>
	Accesibilidad	Adaptación de Aseos	<input type="checkbox"/>
		Adaptación de Vestuarios	<input type="checkbox"/>
		Pasillos	<input type="checkbox"/>
		Accesos exteriores	<input type="checkbox"/>
	Reglamento de espectáculos públicos	Señalización evacuación	<input type="checkbox"/>
		Alumbrado de emergencia	<input type="checkbox"/>
		Grupo electrógeno	<input type="checkbox"/>
		Plan de emergencia	<input type="checkbox"/>



Instalación deportiva

ATENCIÓN ADMINISTRATIVA	Persona de atención al usuario	<input type="checkbox"/>
	Archivo e historial de cada usuario	<input type="checkbox"/>
	Archivos informatizados	<input type="checkbox"/>
	Despachos para atención confidencial	<input type="checkbox"/>
	Posibilidad de pago con tarjeta de crédito	<input type="checkbox"/>
	Relaciones públicas para atención a usuarios	<input type="checkbox"/>
	Conexión a Internet	<input type="checkbox"/>
	Prensa escrita	<input type="checkbox"/>

INFORMACION ADICIONAL

- | | | |
|--|--|---|
| <input type="checkbox"/> Transporte Colectivo (parada cercana) | <input type="checkbox"/> Servicios Comerciales | <input type="checkbox"/> Masaje |
| <input type="checkbox"/> Integrado en centro sociocultural | <input type="checkbox"/> Control de Acceso | <input type="checkbox"/> Aula de Formación |
| <input type="checkbox"/> Protección contra Incendios | <input type="checkbox"/> Salón de Actos | <input type="checkbox"/> Sauna |
| <input type="checkbox"/> Taller de Mantenimiento | <input type="checkbox"/> Centro Médico | <input type="checkbox"/> Hidromasaje |
| <input type="checkbox"/> Almacén General | <input type="checkbox"/> Enfermería | <input type="checkbox"/> Baño Turco |
| <input type="checkbox"/> Aparcamiento (propio o cercano) | <input type="checkbox"/> Fisioterapia | <input type="checkbox"/> Ducha Ciclónica |
| <input type="checkbox"/> Oficinas | <input type="checkbox"/> Estética | <input type="checkbox"/> Sala de Lectura |
| <input type="checkbox"/> Bar | <input type="checkbox"/> Peluquería | <input type="checkbox"/> Sala de Exposiciones |
| <input type="checkbox"/> Restaurante | <input type="checkbox"/> Zona Infantil | <input type="checkbox"/> Otros: |

Observaciones

SISTEMAS DE GESTIÓN	Sistemas Informáticos de Gestión	Programa a medida	<input type="radio"/>
		Programa propio	<input type="radio"/>
		No existe	<input type="radio"/>
	Estado de Hardware (5)	Óptimo	<input type="radio"/>
		Bueno	<input type="radio"/>
		Malo	<input type="radio"/>
	Control de Acceso	Mecanismo automático	<input type="radio"/>
		Mecanismo manual	<input type="radio"/>
		No existe	<input type="radio"/>



Área de actividad

CÓDIGO INSTALACIÓN	ESPACIO DEPORTIVO Nº	Nombre del espacio deportivo (si está repetido numéralo)	Espacio deportivo principal
18116522	1	SENDERO GR 7 -ETAPA 07- TRAMO LANJARON	<input type="checkbox"/>

ATRIBUTOS GENERALES

CERRAMIENTO (del espacio deportivo. No de la instalación en su conjunto)

- Espacio Abierto (sin cubierta o temporal. Globos, lonas, no cerramiento lateral)**
- Aire Libre (no dispone de ningún tipo de cubierta)
- Cerramiento estacional (tiene cerramiento pero solo en temporadas)
- Sólo Cubierto (tiene cubierta pero está abierto lateralmente))
- Recinto Cerrado (con cubierta y cerramiento lateral al menos hasta 2/3 partes)**
- Cerrado Fijo (cerramiento tradicional)
- Cubierta Móvil (la cubierta es móvil y permite cerrar en un momento dado)
- Cerramiento Textil (con lonas o similar no desmontables, no estacional)

Año de Construcción *

1997

Año de Remodelación *

0

* Se refiere al espacio deportivo no a la instalación.

Sistema de Calefacción

SI NO

Sistema de Climatización

SI NO

Altura libre (solo cubierto)

ESTADO DE USO (del espacio deportivo. No de la instalación en su conjunto)

- En Uso (cuando funciona normalmente en su período de apertura)**
- En Uso (funciona normalmente durante gran parte del año)
- En Uso Estacional (funciona en la temporada normal de actividad)
- Fuera de Uso (no funciona normalmente en su periodo de apertura)**
- En Construcción (ha comenzado la obra pero todavía no está funcionando)
- En Remodelación (temporalmente fuera de uso por trabajos de adecuación)
- Fuera de Uso (cierre permanente con carácter indefinido)

Actividad Deportiva Principal

Senderismo

Otras Actividades

ILUMINACIÓN (posibilidades de uso nocturno en función del alumbrado artificial)

- Permite Uso Nocturno (se puede desarrollar en su mayor parte la actividad)**
- Permite la Competición
- Permite Entrenamientos
- No Permite Uso Nocturno (cuando no hay o es parcial o insuficiente)**
- No Hay Iluminación
- Es Parcial o Insuficiente

PAVIMENTO (si hay varios el más representativo.)

- NATURAL (carácter natural sin proceso de prefabricación)**
- Tierra (pavimento original) Tierra Batida Ceniza
- Tierra Estabilizada Hierba Natural Arena
- Cantos Rodados/Rocas Nieve Hielo Otros
- MADERA (de madera o corcho adaptados a pavimentos deportivos)**
- Madera-Rígido (sobre solera rígida) Corcho-Rígido
- Madera-Elástica (sobre base elástica, rastreles) Corcho-Elástico
- Otros Pavimentos de madera
- HIERBA ARTIFICIAL**
- Agua (sin arena ni caucho) Arena Caucho Otros
- SINTÉTICOS (prefabricados o en obra, de PVC, caucho, poliuretano, latex, ...)**
- Sintético-Rígido Sintético-Elástico Otros
- METÁLICOS**
- Acero Inoxidable Acero (chapa) Aluminio Otros
- HORMIGONES Y AGLOMERADOS (pavimentos duros de composición aglomerada)**
- Hormigón (sin tratar) Hormigón Poroso Resina Acrílicas
- Hormigón (con tratamiento superficial) Asfalto Otros
- BALDOSAS Y SIMILAR (formado por piezas de cerámica, hormigón o piedra)**
- Baldosa Cerámica Baldosa Hormigón Terrazo
- Baldosa Asfáltica Loseta (gresite) Piedra Otros
- OTROS PAVIMENTOS**
- Moqueta Tatami Tapiz Fibra de Vidrio Otros

CONSERVACIÓN DEL PAVIMENTO

- Bueno
- Regular (alguna imperfección)
- Mal estado (no adecuado para la p.d.)
- Inservible (inviabile para la p.d.)
- No permite la práctica deportiva

OBSERVACIONES

* CORRESPONDE AL SENDERO GR 7 -ETAPA 07- NIGÜELAS/LANJARON.



Área de actividad

<input checked="" type="checkbox"/> ÁREAS TERRESTRES											
ZONAS DE ESCALADA (espacio adaptado y equipado que aprovecha entornos rocosos naturales o determinadas infraestructuras)											
<input type="checkbox"/> ZONA DE ESCALADA	<table border="1"><thead><tr><th colspan="2">Atributos específicos</th></tr></thead><tbody><tr><td>SEÑALIZACIÓN (Sí/No)</td><td></td></tr><tr><td>Nº VIAS</td><td></td></tr><tr><td>DESNIVEL (altura en m.)</td><td></td></tr><tr><td>EQUIPADAS (Sí/No)</td><td></td></tr></tbody></table>	Atributos específicos		SEÑALIZACIÓN (Sí/No)		Nº VIAS		DESNIVEL (altura en m.)		EQUIPADAS (Sí/No)	
Atributos específicos											
SEÑALIZACIÓN (Sí/No)											
Nº VIAS											
DESNIVEL (altura en m.)											
EQUIPADAS (Sí/No)											
VÍAS FERRATAS (recorridos por espacios rocosos naturales equipados con elementos de progresión para poder trepar)											
<input type="checkbox"/> VÍA FERRATA	<table border="1"><thead><tr><th colspan="2">Atributos específicos</th></tr></thead><tbody><tr><td>SEÑALIZACIÓN (Sí/No)</td><td></td></tr><tr><td>Nº VIAS</td><td></td></tr><tr><td>DESNIVEL (altura en m.)</td><td></td></tr><tr><td>EQUIPADAS (Sí/No)</td><td></td></tr></tbody></table>	Atributos específicos		SEÑALIZACIÓN (Sí/No)		Nº VIAS		DESNIVEL (altura en m.)		EQUIPADAS (Sí/No)	
Atributos específicos											
SEÑALIZACIÓN (Sí/No)											
Nº VIAS											
DESNIVEL (altura en m.)											
EQUIPADAS (Sí/No)											
RUTA ECUESTRE (balizado, señalizado)											
<input type="checkbox"/> RUTA ECUESTRE	<table border="1"><thead><tr><th colspan="2">Atributos específicos</th></tr></thead><tbody><tr><td>SEÑALIZACIÓN (Sí/No)</td><td></td></tr><tr><td>LONGITUD</td><td></td></tr></tbody></table>	Atributos específicos		SEÑALIZACIÓN (Sí/No)		LONGITUD					
Atributos específicos											
SEÑALIZACIÓN (Sí/No)											
LONGITUD											
CAMPO DE RECORRIDO DE TIRO Y DE CAZA											
<input type="checkbox"/> CAMPO DE TIRO Y CAZA	<table border="1"><thead><tr><th colspan="2">Atributos específicos</th></tr></thead><tbody><tr><td>SUPERFICIE</td><td></td></tr></tbody></table>	Atributos específicos		SUPERFICIE							
Atributos específicos											
SUPERFICIE											
CAVIDADES											
<input type="checkbox"/> SIMAS <input type="checkbox"/> CUEVAS	<table border="1"><thead><tr><th colspan="2">Atributos específicos</th></tr></thead><tbody><tr><td>TURÍSTICAS (Sí/No)</td><td></td></tr><tr><td>LONGITUD</td><td></td></tr><tr><td>DESNIVEL</td><td></td></tr><tr><td>MAPA TOPOGRÁFICO (Sí/No)</td><td></td></tr></tbody></table>	Atributos específicos		TURÍSTICAS (Sí/No)		LONGITUD		DESNIVEL		MAPA TOPOGRÁFICO (Sí/No)	
Atributos específicos											
TURÍSTICAS (Sí/No)											
LONGITUD											
DESNIVEL											
MAPA TOPOGRÁFICO (Sí/No)											
VÍAS VERDES Y CAMINOS NATURALES											
<input type="checkbox"/> VÍAS VERDES (antiguas vías de ferrocarril adaptadas para el nuevo uso) <input type="checkbox"/> OTROS CAMINOS NATURALES (históricos, cañadas, rural, etc) <input type="checkbox"/> CAMINOS DE SIRGA (caminos laterales de servicio de canales de riego y navegación)	<table border="1"><thead><tr><th colspan="2">Atributos específicos</th></tr></thead><tbody><tr><td>SEÑALIZACIÓN (Sí/No)</td><td></td></tr><tr><td>DENOMINACIÓN</td><td></td></tr><tr><td>NÚMERO DE ETAPAS</td><td></td></tr></tbody></table>	Atributos específicos		SEÑALIZACIÓN (Sí/No)		DENOMINACIÓN		NÚMERO DE ETAPAS			
Atributos específicos											
SEÑALIZACIÓN (Sí/No)											
DENOMINACIÓN											
NÚMERO DE ETAPAS											
SENDEROS (GR. PR. locales, cañadas, etc)											
<input checked="" type="checkbox"/> SENDERO DE GRAN RECORRIDO (GR) nacional o internacional <input type="checkbox"/> SENDERO DE PEQUEÑO RECORRIDO (PR) (de hasta 30 km) <input type="checkbox"/> SENDERO LOCAL (SL) (hasta 10 km y una sola etapa) <input type="checkbox"/> SENDERO URBANO (SU) (parque, jardines, ciudad, etc)	<table border="1"><thead><tr><th colspan="2">Atributos específicos</th></tr></thead><tbody><tr><td>LONGITUD</td><td>18000 m.</td></tr><tr><td>SEÑALIZACIÓN (Sí/No)</td><td>Sí</td></tr><tr><td>DENOMINACIÓN (del espacio)</td><td>SENDERO GR</td></tr><tr><td>Nº DE ETAPAS</td><td>1</td></tr></tbody></table>	Atributos específicos		LONGITUD	18000 m.	SEÑALIZACIÓN (Sí/No)	Sí	DENOMINACIÓN (del espacio)	SENDERO GR	Nº DE ETAPAS	1
Atributos específicos											
LONGITUD	18000 m.										
SEÑALIZACIÓN (Sí/No)	Sí										
DENOMINACIÓN (del espacio)	SENDERO GR										
Nº DE ETAPAS	1										
ZONA DE ACTIVIDAD FÍSICO-DEPORTIVA EN PLAYAS Y RIOS (Playas balizadas y equipadas en playas, rios, embalses, etc)											
<input type="checkbox"/> ZONAS PLAYAS NATURALES <input type="checkbox"/> ZONAS PLAYAS ARTIFICIALES <input type="checkbox"/> ZONA EN RIOS/LAGOS	<table border="1"><thead><tr><th colspan="2">Atributos específicos</th></tr></thead><tbody><tr><td>Límite Zona de baño (Sí/No)</td><td></td></tr><tr><td>Equipamientos Juegos Deportivos</td><td></td></tr><tr><td>Zona delimitada varada (Sí/No)</td><td></td></tr></tbody></table>	Atributos específicos		Límite Zona de baño (Sí/No)		Equipamientos Juegos Deportivos		Zona delimitada varada (Sí/No)			
Atributos específicos											
Límite Zona de baño (Sí/No)											
Equipamientos Juegos Deportivos											
Zona delimitada varada (Sí/No)											
ZONAS CON ITINERARIOS DE BTT (bicicletas de montaña)											
<input type="checkbox"/> ITINERARIO DE BICICLETA DE MONTAÑA	<table border="1"><thead><tr><th colspan="2">Atributos específicos</th></tr></thead><tbody><tr><td>SEÑALIZACIÓN (Sí/No)</td><td></td></tr><tr><td>LONGITUD en m.</td><td></td></tr></tbody></table>	Atributos específicos		SEÑALIZACIÓN (Sí/No)		LONGITUD en m.					
Atributos específicos											
SEÑALIZACIÓN (Sí/No)											
LONGITUD en m.											
OTRAS AREAS TERRESTRES											
<input type="checkbox"/> Otras Actividades Terrestres	<table border="1"><thead><tr><th colspan="2">Atributos específicos</th></tr></thead><tbody><tr><td>DENOMINACIÓN</td><td></td></tr></tbody></table>	Atributos específicos		DENOMINACIÓN							
Atributos específicos											
DENOMINACIÓN											



Área de actividad

DIAGNOSTICO DE SENDEROS

PR-A nº / GR nº / SL / Otro

PROMOTOR

Promotor

Representante

Domicilio

Municipio

Tfno

CIF

Titularidad de los caminos

Naturaleza Jurídica de los terrenos

Fecha de Ejecucion

Fecha de Homologacion

Existe topografía

Organismo de publicación Topografía

MANTENIMIENTO

Entidad que realiza el Mantenimient

Tiempo Total de Recorrido Distancia Total del sendero en el municipio

Dificultad Inicio Sendero : UTM-X UTM-Y

Desnivel

Perfil

(Según topografía o panel informatico, si lo hay)

SEÑALIZACIÓN

Estado de Conservación de la Señalización

Nº Flechas Nº postes para flechas

Nº hitos confirmación de la continuidad del sendero

Nº hitos dirección equivocada

Nº hitos cambios dirección a la derecha

Nº hitos cambios dirección a la izquierda

Nº de paneles informativos

Color de las Señales

¿Información sobre otros servicios en el panel informativo?

Otros Servicios (indicar)

DESCRIPCIÓN DEL ITINERARIO

ELEMENTOS DE INTERÉS POR LOS QUE DISCURRE EL SENDERO



Área de actividad



Instalación deportiva

CÓDIGO INSTALACIÓN 18116523	<input type="checkbox"/> BAJA El año : 0	<input type="checkbox"/> ALTA	
Instalación del censo 97 que ya no existe		Instalación que no está en censo provisional 05	
Comunidad Autónoma ANDALUCÍA	Provincia GRANADA	Municipio (obligatorio) Lanjarón	Zonas GR-6 ALPUJARRA GRANADINA
Núcleo de Población LANJARON	Distrito	Barrio	
Nombre oficial de la instalación (obligatorio) SENDERO SULAYR GR 240 -ETAPA 03- TRAMO LANJARON		Nombre por el que es conocida la instalación (si es distinto) SENDERO SULAYR GR 240 -ETAPA 03- TRAMO LANJARON	
Dirección : vía, número, código postal (obligatorio) PLAZA DE LA CONSTITUCION Nº: 29 Código postal 18420		Año de Inicio de la Actividad Deportiva (4digitos) 2008	
Teléfono 958770002	Fax 958770219	E-Mail lanjaron@dipgra.es	Página Web www.lanjaron.es
Coordenadas Geográficas (X,Y,Z) en el punto de acceso a la instalación			
Latitud : 0	Longitud : 0	Altura : 0	UTMX: 458929,46 UTMY: 4090351,09
Situación de la Instalación (elegir una)			
Urbana : <input type="radio"/>	Periférica (borde urbana) : <input checked="" type="radio"/>	No Urbana : <input type="radio"/>	
Accesibilidad (sobre todo para las sillas de ruedas)			
Deportistas :	<input type="checkbox"/> Tienen acceso desde el exterior <input type="checkbox"/> Pueden circular por el interior <input type="checkbox"/> Tienen vestuarios adaptados	Visitantes/Espectadores :	<input type="checkbox"/> Tienen acceso desde el exterior <input type="checkbox"/> Pueden circular por el interior <input type="checkbox"/> Tienen aseos adaptados
Régimen de Acceso a la Instalación (se pueden marcar más de una opción)			
<input checked="" type="checkbox"/> Libre Gratuito <input type="checkbox"/> Libre pagando entrada (un uso o bono) <input type="checkbox"/> Libre pagando cuota de abono		<input type="checkbox"/> Restringido a Alumnos (de un centro de enseñanza) <input type="checkbox"/> Restringido a residentes (del edificio o establecimiento turístico) <input type="checkbox"/> Restringido a trabajadores o accionistas	
Usuarios que utilizan la instalación (se puede marcar más de una opción)			
<input type="checkbox"/> Escolares (grupos de centros de enseñanza) <input checked="" type="checkbox"/> Deportistas en general (usuarios individuales o en grupo) <input type="checkbox"/> Deportistas de competición (federados o similar)			
Propiedad de la Instalación (Nombre del propietario (en caso de no saberlo, el del suelo). Si es un particular se pondrá PARTICULAR)			
<input checked="" type="checkbox"/> PROPIEDAD PÚBLICA			
<input type="checkbox"/> Administración General del Estado <input type="checkbox"/> Consejo Superior de Deportes (CSD) <input type="checkbox"/> Universidad Nacional de Enseñanza a Distancia <input type="checkbox"/> M. de Defensa (instalación propiedad de las FFAA) <input type="checkbox"/> M. de Defensa IES y Centros Públicos de Enseñanza <input type="checkbox"/> M. de Defensa Academias Militares <input type="checkbox"/> M. de Interior (Policia Nacional y Guardia Civil) <input type="checkbox"/> M. de Interior Instituciones penitenciarias <input type="checkbox"/> M. de Interior Academias de Formación Policial <input type="checkbox"/> Otros ministerios <input type="checkbox"/> Organismos Autónomos distintos del CSD <input type="checkbox"/> Empresas propiedad del estado <input type="checkbox"/> Otros		<input type="checkbox"/> Administración Autonómica <input type="checkbox"/> Comunidad Autónoma <input type="checkbox"/> Institutos de Enseñanza Secundaria (IES) <input type="checkbox"/> Centros de Educación Infantil (de 0 a 3 años) <input type="checkbox"/> Policía Autonómica <input type="checkbox"/> Universidades Públicas <input type="checkbox"/> Empresas propiedad de C.C.A.A. <input type="checkbox"/> Otros <input checked="" type="checkbox"/> Administración Local <input type="checkbox"/> Ayuntamiento (propiedad municipal) <input type="checkbox"/> Centro de Educación Infantil y Primaria (CEIP) <input type="checkbox"/> Institutos de Enseñanza Secundaria (IES) <input type="checkbox"/> Centros de Educación Infantil (de 0 a 3 años) <input type="checkbox"/> Entidades Locales Menores <input type="checkbox"/> Comarcas. Mancomunidades o Feder. Municipios <input checked="" type="checkbox"/> Diputaciones <input type="checkbox"/> Centro de Educación Infantil y Primaria (CEIP) <input type="checkbox"/> Institutos de Enseñanza Secundaria (IES) <input type="checkbox"/> Centros de Educación Infantil (de 0 a 3 años) <input type="checkbox"/> Empresas propiedad de la Adm. Local. <input type="checkbox"/> Otros	



Instalación deportiva

<input type="checkbox"/> PROPIEDAD PRIVADA	
<input type="checkbox"/> Privados Deportivos (asociativos o empresas) <ul style="list-style-type: none"><input type="checkbox"/> Asociativos<ul style="list-style-type: none"><input type="checkbox"/> Fundaciones Deportivas<input type="checkbox"/> Federaciones Deportivas<ul style="list-style-type: none"><input type="checkbox"/> Nacional<input type="checkbox"/> Autonómica<input type="checkbox"/> Local<input type="checkbox"/> Clubes<input type="checkbox"/> Asociaciones y Agrupaciones<input type="checkbox"/> Peñas<input type="checkbox"/> Otros<input type="checkbox"/> Empresas cuyo fin sea el deporte<ul style="list-style-type: none"><input type="checkbox"/> Sociedades Anónimas Deportivas<input type="checkbox"/> Sociedades Empresariales Deportivas<input type="checkbox"/> Otras	<input type="checkbox"/> Privados No Deportivos (otros fines no deportivos) <ul style="list-style-type: none"><input type="checkbox"/> Educativos (incluye todos los tipos de enseñanza)<ul style="list-style-type: none"><input type="checkbox"/> Universidades<input type="checkbox"/> Colegios privados concertados (con subvención)<input type="checkbox"/> Colegios privados<input type="checkbox"/> Guarderías<input type="checkbox"/> Otros<input type="checkbox"/> Religiosos (inst. religiosas que no sean de enseñanza)<input type="checkbox"/> Sociedades Empresariales (para sus trabajadores)<input type="checkbox"/> Residenciales<input type="checkbox"/> Turísticos (hostelería y turismo, como hoteles, etc)<input type="checkbox"/> Otros

GESTIÓN DE LA INSTALACIÓN (Nombre del gestor (en caso de no saberlo, el del suelo). Si es un particular se pondrá PARTICULAR)
--

<input checked="" type="checkbox"/> GESTIÓN PÚBLICA	
<input type="checkbox"/> Administración General del Estado <ul style="list-style-type: none"><input type="checkbox"/> Consejo Superior de Deportes (CSD)<input type="checkbox"/> Universidad Nacional de Enseñanza a Distancia<input type="checkbox"/> M. de Defensa (instalación propiedad de las FFAA)<ul style="list-style-type: none"><input type="checkbox"/> M. de Defensa IES y Centros Públicos de Enseñanza<input type="checkbox"/> M. de Defensa Academias Militares<input type="checkbox"/> M. de Interior (Policía Nacional y Guardia Civil)<ul style="list-style-type: none"><input type="checkbox"/> M. de Interior Instituciones penitenciarias<input type="checkbox"/> M. de Interior Academias de Formación Policial<input type="checkbox"/> Otros ministerios<input type="checkbox"/> Organismos Autónomos distintos del CSD<input type="checkbox"/> Empresas propiedad del estado<input type="checkbox"/> Otros	<input type="checkbox"/> Administración Autónoma <ul style="list-style-type: none"><input type="checkbox"/> Comunidad Autónoma<ul style="list-style-type: none"><input type="checkbox"/> Institutos de Enseñanza Secundaria (IES)<input type="checkbox"/> Centros de Educación Infantil (de 0 a 3 años)<input type="checkbox"/> Policía Autónoma<input type="checkbox"/> Universidades Públicas<input type="checkbox"/> Empresas propiedad de C.C.A.A.<input type="checkbox"/> Otros
	<input checked="" type="checkbox"/> Administración Local <ul style="list-style-type: none"><input type="checkbox"/> Ayuntamiento (propiedad municipal)<ul style="list-style-type: none"><input type="checkbox"/> Centro de Educación Infantil y Primaria (CEIP)<input type="checkbox"/> Institutos de Enseñanza Secundaria (IES)<input type="checkbox"/> Centros de Educación Infantil (de 0 a 3 años)<input type="checkbox"/> Entidades Locales Menores<input type="checkbox"/> Comarcas. Mancomunidades o Feder. Municipios<input checked="" type="checkbox"/> Diputaciones<ul style="list-style-type: none"><input type="checkbox"/> Centro de Educación Infantil y Primaria (CEIP)<input type="checkbox"/> Institutos de Enseñanza Secundaria (IES)<input type="checkbox"/> Centros de Educación Infantil (de 0 a 3 años)<input type="checkbox"/> Empresas propiedad de la Adm. Local.<input type="checkbox"/> Otros

<input type="checkbox"/> GESTIÓN PRIVADA	
<input type="checkbox"/> Privados Deportivos (asociativos o empresas) <ul style="list-style-type: none"><input type="checkbox"/> Asociativos<ul style="list-style-type: none"><input type="checkbox"/> Fundaciones Deportivas<input type="checkbox"/> Federaciones Deportivas<ul style="list-style-type: none"><input type="checkbox"/> Nacional<input type="checkbox"/> Autonómica<input type="checkbox"/> Local<input type="checkbox"/> Clubes<input type="checkbox"/> Asociaciones y Agrupaciones<input type="checkbox"/> Peñas<input type="checkbox"/> Otros<input type="checkbox"/> Empresas cuyo fin sea el deporte<ul style="list-style-type: none"><input type="checkbox"/> Sociedades Anónimas Deportivas<input type="checkbox"/> Sociedades Empresariales Deportivas<input type="checkbox"/> Otras	<input type="checkbox"/> Privados No Deportivos (otros fines no deportivos) <ul style="list-style-type: none"><input type="checkbox"/> Educativos (incluye todos los tipos de enseñanza)<ul style="list-style-type: none"><input type="checkbox"/> Universidades<input type="checkbox"/> Colegios privados concertados (con subvención)<input type="checkbox"/> Colegios privados<input type="checkbox"/> Guarderías<input type="checkbox"/> Otros<input type="checkbox"/> Religiosos (inst. religiosas que no sean de enseñanza)<input type="checkbox"/> Sociedades Empresariales (para sus trabajadores)<input type="checkbox"/> Residenciales<input type="checkbox"/> Turísticos (hostelería y turismo, como hoteles, etc)<input type="checkbox"/> Otros



Instalación deportiva

USA ENERGÍA RENOVABLE

Placa Solar Termica Placa Solar Fotovoltaica Eólica Hidráulica Biomasa

COMPLEJO DEPORTIVO

Pertenece a un Complejo Deportivo : No Nombre Complejo:

SITUACION URBANISTICA	Planteamiento que le afecta:	
	Clasificación del suelo:	
	Calificación del suelo:	

CONDICIONES URBANISTICAS	Condiciones del Solar	Calzada pavimentada	<input type="checkbox"/>
		Encintado de aceras	<input type="checkbox"/>
		Suministro de agua	<input type="checkbox"/>
		Alcantarillado	<input type="checkbox"/>
		Electricidad	<input type="checkbox"/>
		Alumbrado público	<input type="checkbox"/>
	Parcelación	Superficie del solar:	
		Parcela mínima :	
		Proyectado :	

			Normas	Proyectado
CONDICIONES DE LA EDIFICACIÓN	OCUPACIÓN	Ocupación	%	%
		Fondo máximo edificable	m	m
		Dimensión patios	m	
	ALTURAS	Altura máxima en m	m	
		Nº max de plantas		
		Planta baja incl. semisótano	m	
		Alt. semisó. a cara inf. forjado	m	
	EDIFICABILIDAD	Uso distinto residencial		
		Uso residencial	m ² /m ²	m ² /m ²
	SITUACIÓN DE LAS EDIFICACIONES	Retranqueos a fachada		
Otros retranqueos				
TIPOLOGÍA			m	

CUMPLIMIENTO NORMATIVA TÉCNICA	Protección contra incendios	Bies	<input type="checkbox"/>
		Extintores	<input type="checkbox"/>
		Detección de incendios	<input type="checkbox"/>
	Accesibilidad	Adaptación de Aseos	<input type="checkbox"/>
		Adaptación de Vestuarios	<input type="checkbox"/>
		Pasillos	<input type="checkbox"/>
		Accesos exteriores	<input type="checkbox"/>
	Reglamento de espectáculos públicos	Señalización evacuación	<input type="checkbox"/>
		Alumbrado de emergencia	<input type="checkbox"/>
		Grupo electrógeno	<input type="checkbox"/>
		Plan de emergencia	<input type="checkbox"/>



Instalación deportiva

ATENCIÓN ADMINISTRATIVA	Persona de atención al usuario	<input type="checkbox"/>
	Archivo e historial de cada usuario	<input type="checkbox"/>
	Archivos informatizados	<input type="checkbox"/>
	Despachos para atención confidencial	<input type="checkbox"/>
	Posibilidad de pago con tarjeta de crédito	<input type="checkbox"/>
	Relaciones públicas para atención a usuarios	<input type="checkbox"/>
	Conexión a Internet	<input type="checkbox"/>
	Prensa escrita	<input type="checkbox"/>

INFORMACION ADICIONAL

- | | | |
|--|--|---|
| <input type="checkbox"/> Transporte Colectivo (parada cercana) | <input type="checkbox"/> Servicios Comerciales | <input type="checkbox"/> Masaje |
| <input type="checkbox"/> Integrado en centro sociocultural | <input type="checkbox"/> Control de Acceso | <input type="checkbox"/> Aula de Formación |
| <input type="checkbox"/> Protección contra Incendios | <input type="checkbox"/> Salón de Actos | <input type="checkbox"/> Sauna |
| <input type="checkbox"/> Taller de Mantenimiento | <input type="checkbox"/> Centro Médico | <input type="checkbox"/> Hidromasaje |
| <input type="checkbox"/> Almacén General | <input type="checkbox"/> Enfermería | <input type="checkbox"/> Baño Turco |
| <input type="checkbox"/> Aparcamiento (propio o cercano) | <input type="checkbox"/> Fisioterapia | <input type="checkbox"/> Ducha Ciclónica |
| <input type="checkbox"/> Oficinas | <input type="checkbox"/> Estética | <input type="checkbox"/> Sala de Lectura |
| <input type="checkbox"/> Bar | <input type="checkbox"/> Peluquería | <input type="checkbox"/> Sala de Exposiciones |
| <input type="checkbox"/> Restaurante | <input type="checkbox"/> Zona Infantil | <input type="checkbox"/> Otros: |

Observaciones

SISTEMAS DE GESTIÓN	Sistemas Informáticos de Gestión	Programa a medida	<input type="radio"/>
		Programa propio	<input type="radio"/>
		No existe	<input type="radio"/>
	Estado de Hardware (5)	Óptimo	<input type="radio"/>
		Bueno	<input type="radio"/>
		Malo	<input type="radio"/>
	Control de Acceso	Mecanismo automático	<input type="radio"/>
		Mecanismo manual	<input type="radio"/>
		No existe	<input type="radio"/>



Área de actividad

CÓDIGO INSTALACIÓN	ESPACIO DEPORTIVO Nº	Nombre del espacio deportivo (si está repetido numéralo)	Espacio deportivo principal
18116523	1	SENDERO SULAYR GR 240 -ETAPA 03- TRAMO LANJ	<input type="checkbox"/>

ATRIBUTOS GENERALES

CERRAMIENTO (del espacio deportivo. No de la instalación en su conjunto)

- Espacio Abierto (sin cubierta o temporal. Globos, lonas, no cerramiento lateral)**
- Aire Libre (no dispone de ningún tipo de cubierta)
- Cerramiento estacional (tiene cerramiento pero solo en temporadas)
- Sólo Cubierto (tiene cubierta pero está abierto lateralmente))
- Recinto Cerrado (con cubierta y cerramiento lateral al menos hasta 2/3 partes)**
- Cerrado Fijo (cerramiento tradicional)
- Cubierta Móvil (la cubierta es móvil y permite cerrar en un momento dado)
- Cerramiento Textil (con lonas o similar no desmontables, no estacional)

ESTADO DE USO (del espacio deportivo. No de la instalación en su conjunto)

- En Uso (cuando funciona normalmente en su período de apertura)**
- En Uso (funciona normalmente durante gran parte del año)
- En Uso Estacional (funciona en la temporada normal de actividad)
- Fuera de Uso (no funciona normalmente en su periodo de apertura)**
- En Construcción (ha comenzado la obra pero todavía no está funcionando)
- En Remodelación (temporalmente fuera de uso por trabajos de adecuación)
- Fuera de Uso (cierre permanente con carácter indefinido)

ILUMINACIÓN (posibilidades de uso nocturno en función del alumbrado artificial)

- Permite Uso Nocturno (se puede desarrollar en su mayor parte la actividad)**
- Permite la Competición
- Permite Entrenamientos
- No Permite Uso Nocturno (cuando no hay o es parcial o insuficiente)**
- No Hay Iluminación
- Es Parcial o Insuficiente

PAVIMENTO (si hay varios el más representativo.)

- NATURAL (carácter natural sin proceso de prefabricación)**
- Tierra (pavimento original) Tierra Batida Ceniza
- Tierra Estabilizada Hierba Natural Arena
- Cantos Rodados/Rocas Nieve Hielo Otros
- MADERA (de madera o corcho adaptados a pavimentos deportivos)**
- Madera-Rígido (sobre solera rígida) Corcho-Rígido
- Madera-Elástica (sobre base elástica, rastreles) Corcho-Elástico
- Otros Pavimentos de madera
- HIERBA ARTIFICIAL**
- Agua (sin arena ni caucho) Arena Caucho Otros
- SINTÉTICOS (prefabricados o en obra, de PVC, caucho, poliuretano, latex, ...)**
- Sintético-Rígido Sintético-Elástico Otros
- METÁLICOS**
- Acero Inoxidable Acero (chapa) Aluminio Otros
- HORMIGONES Y AGLOMERADOS (pavimentos duros de composición aglomerada)**
- Hormigón (sin tratar) Hormigón Poroso Resina Acrílicas
- Hormigón (con tratamiento superficial) Asfalto Otros
- BALDOSAS Y SIMILAR (formado por piezas de cerámica, hormigón o piedra)**
- Baldosa Cerámica Baldosa Hormigón Terrazo
- Baldosa Asfáltica Loseta (gresite) Piedra Otros
- OTROS PAVIMENTOS**
- Moqueta Tatami Tapiz Fibra de Vidrio Otros

Año de Construcción *

2008

Año de Remodelación *

0

* Se refiere al espacio deportivo no a la instalación.

Sistema de Calefacción

SI NO

Sistema de Climatización

SI NO

Altura libre (solo cubierto)

Actividad Deportiva Principal

Senderismo

Otras Actividades

CONSERVACIÓN DEL PAVIMENTO

- Bueno
- Regular (alguna imperfección)
- Mal estado (no adecuado para la p.d.)
- Inservible (inviabile para la p.d.)
- No permite la práctica deportiva

OBSERVACIONES

* CORRESPONDE AL SENDRO SULAYR GR 240 -ETAPA 03- TRAMO LANJARON.



Área de actividad

<input checked="" type="checkbox"/> ÁREAS TERRESTRES											
ZONAS DE ESCALADA (espacio adaptado y equipado que aprovecha entornos rocosos naturales o determinadas infraestructuras)											
<input type="checkbox"/> ZONA DE ESCALADA	<table border="1"><thead><tr><th colspan="2">Atributos específicos</th></tr></thead><tbody><tr><td>SEÑALIZACIÓN (Sí/No)</td><td></td></tr><tr><td>Nº VIAS</td><td></td></tr><tr><td>DESNIVEL (altura en m.)</td><td></td></tr><tr><td>EQUIPADAS (Sí/No)</td><td></td></tr></tbody></table>	Atributos específicos		SEÑALIZACIÓN (Sí/No)		Nº VIAS		DESNIVEL (altura en m.)		EQUIPADAS (Sí/No)	
Atributos específicos											
SEÑALIZACIÓN (Sí/No)											
Nº VIAS											
DESNIVEL (altura en m.)											
EQUIPADAS (Sí/No)											
VÍAS FERRATAS (recorridos por espacios rocosos naturales equipados con elementos de progresión para poder trepar)											
<input type="checkbox"/> VÍA FERRATA	<table border="1"><thead><tr><th colspan="2">Atributos específicos</th></tr></thead><tbody><tr><td>SEÑALIZACIÓN (Sí/No)</td><td></td></tr><tr><td>Nº VIAS</td><td></td></tr><tr><td>DESNIVEL (altura en m.)</td><td></td></tr><tr><td>EQUIPADAS (Sí/No)</td><td></td></tr></tbody></table>	Atributos específicos		SEÑALIZACIÓN (Sí/No)		Nº VIAS		DESNIVEL (altura en m.)		EQUIPADAS (Sí/No)	
Atributos específicos											
SEÑALIZACIÓN (Sí/No)											
Nº VIAS											
DESNIVEL (altura en m.)											
EQUIPADAS (Sí/No)											
RUTA ECUESTRE (balizado, señalizado)											
<input type="checkbox"/> RUTA ECUESTRE	<table border="1"><thead><tr><th colspan="2">Atributos específicos</th></tr></thead><tbody><tr><td>SEÑALIZACIÓN (Sí/No)</td><td></td></tr><tr><td>LONGITUD</td><td></td></tr></tbody></table>	Atributos específicos		SEÑALIZACIÓN (Sí/No)		LONGITUD					
Atributos específicos											
SEÑALIZACIÓN (Sí/No)											
LONGITUD											
CAMPO DE RECORRIDO DE TIRO Y DE CAZA											
<input type="checkbox"/> CAMPO DE TIRO Y CAZA	<table border="1"><thead><tr><th colspan="2">Atributos específicos</th></tr></thead><tbody><tr><td>SUPERFICIE</td><td></td></tr></tbody></table>	Atributos específicos		SUPERFICIE							
Atributos específicos											
SUPERFICIE											
CAVIDADES											
<input type="checkbox"/> SIMAS <input type="checkbox"/> CUEVAS	<table border="1"><thead><tr><th colspan="2">Atributos específicos</th></tr></thead><tbody><tr><td>TURÍSTICAS (Sí/No)</td><td></td></tr><tr><td>LONGITUD</td><td></td></tr><tr><td>DESNIVEL</td><td></td></tr><tr><td>MAPA TOPOGRÁFICO (Sí/No)</td><td></td></tr></tbody></table>	Atributos específicos		TURÍSTICAS (Sí/No)		LONGITUD		DESNIVEL		MAPA TOPOGRÁFICO (Sí/No)	
Atributos específicos											
TURÍSTICAS (Sí/No)											
LONGITUD											
DESNIVEL											
MAPA TOPOGRÁFICO (Sí/No)											
VÍAS VERDES Y CAMINOS NATURALES											
<input type="checkbox"/> VÍAS VERDES (antiguas vías de ferrocarril adaptadas para el nuevo uso) <input type="checkbox"/> OTROS CAMINOS NATURALES (históricos, cañadas, rural, etc) <input type="checkbox"/> CAMINOS DE SIRGA (caminos laterales de servicio de canales de riego y navegación)	<table border="1"><thead><tr><th colspan="2">Atributos específicos</th></tr></thead><tbody><tr><td>SEÑALIZACIÓN (Sí/No)</td><td></td></tr><tr><td>DENOMINACIÓN</td><td></td></tr><tr><td>NÚMERO DE ETAPAS</td><td></td></tr></tbody></table>	Atributos específicos		SEÑALIZACIÓN (Sí/No)		DENOMINACIÓN		NÚMERO DE ETAPAS			
Atributos específicos											
SEÑALIZACIÓN (Sí/No)											
DENOMINACIÓN											
NÚMERO DE ETAPAS											
SENDEROS (GR. PR. locales, cañadas, etc)											
<input checked="" type="checkbox"/> SENDERO DE GRAN RECORRIDO (GR) nacional o internacional <input type="checkbox"/> SENDERO DE PEQUEÑO RECORRIDO (PR) (de hasta 30 km) <input type="checkbox"/> SENDERO LOCAL (SL) (hasta 10 km y una sola etapa) <input type="checkbox"/> SENDERO URBANO (SU) (parque, jardines, ciudad, etc)	<table border="1"><thead><tr><th colspan="2">Atributos específicos</th></tr></thead><tbody><tr><td>LONGITUD</td><td>0 m.</td></tr><tr><td>SEÑALIZACIÓN (Sí/No)</td><td>No</td></tr><tr><td>DENOMINACIÓN (del espacio)</td><td>SENDERO SULAY</td></tr><tr><td>Nº DE ETAPAS</td><td>0</td></tr></tbody></table>	Atributos específicos		LONGITUD	0 m.	SEÑALIZACIÓN (Sí/No)	No	DENOMINACIÓN (del espacio)	SENDERO SULAY	Nº DE ETAPAS	0
Atributos específicos											
LONGITUD	0 m.										
SEÑALIZACIÓN (Sí/No)	No										
DENOMINACIÓN (del espacio)	SENDERO SULAY										
Nº DE ETAPAS	0										
ZONA DE ACTIVIDAD FÍSICO-DEPORTIVA EN PLAYAS Y RIOS (Playas balizadas y equipadas en playas, rios, embalses, etc)											
<input type="checkbox"/> ZONAS PLAYAS NATURALES <input type="checkbox"/> ZONAS PLAYAS ARTIFICIALES <input type="checkbox"/> ZONA EN RIOS/LAGOS	<table border="1"><thead><tr><th colspan="2">Atributos específicos</th></tr></thead><tbody><tr><td>Límite Zona de baño (Sí/No)</td><td></td></tr><tr><td>Equipamientos Juegos Deportivos</td><td></td></tr><tr><td>Zona delimitada varada (Si/No)</td><td></td></tr></tbody></table>	Atributos específicos		Límite Zona de baño (Sí/No)		Equipamientos Juegos Deportivos		Zona delimitada varada (Si/No)			
Atributos específicos											
Límite Zona de baño (Sí/No)											
Equipamientos Juegos Deportivos											
Zona delimitada varada (Si/No)											
ZONAS CON ITINERARIOS DE BTT (bicicletas de montaña)											
<input type="checkbox"/> ITINERARIO DE BICICLETA DE MONTAÑA	<table border="1"><thead><tr><th colspan="2">Atributos específicos</th></tr></thead><tbody><tr><td>SEÑALIZACIÓN (Sí/No)</td><td></td></tr><tr><td>LONGITUD en m.</td><td></td></tr></tbody></table>	Atributos específicos		SEÑALIZACIÓN (Sí/No)		LONGITUD en m.					
Atributos específicos											
SEÑALIZACIÓN (Sí/No)											
LONGITUD en m.											
OTRAS AREAS TERRESTRES											
<input type="checkbox"/> Otras Actividades Terrestres	<table border="1"><thead><tr><th colspan="2">Atributos específicos</th></tr></thead><tbody><tr><td>DENOMINACIÓN</td><td></td></tr></tbody></table>	Atributos específicos		DENOMINACIÓN							
Atributos específicos											
DENOMINACIÓN											



Área de actividad

DIAGNOSTICO DE SENDEROS

PR-A nº / GR nº / SL / Otro

PROMOTOR

Promotor

Representante

Domicilio

Municipio

Tfno

CIF

Titularidad de los caminos

Naturaleza Jurídica de los terrenos

Fecha de Ejecucion

Fecha de Homologacion

Existe topografía

Organismo de publicación Topografía

MANTENIMIENTO

Entidad que realiza el Mantenimient

Tiempo Total de Recorrido Distancia Total del sendero en el municipio

Dificultad Inicio Sendero : UTM-X UTM-Y

Desnivel Perfil
(Según topografía o panel informatico, si lo hay)

SEÑALIZACIÓN

Estado de Conservación de la Señalización

Nº Flechas Nº postes para flechas

Nº hitos confirmación de la continuidad del sendero

Nº hitos dirección equivocada

Nº hitos cambios dirección a la derecha

Nº hitos cambios dirección a la izquierda

Nº de paneles informativos

Color de las Señales

¿Información sobre otros servicios en el panel informativo?

Otros Servicios (indicar)

DESCRIPCIÓN DEL ITINERARIO

ELEMENTOS DE INTERÉS POR LOS QUE DISCURRE EL SENDERO



Área de actividad



Instalación deportiva

CÓDIGO INSTALACIÓN 18116524	<input type="checkbox"/> BAJA El año : 0	<input type="checkbox"/> ALTA	
Instalación del censo 97 que ya no existe		Instalación que no está en censo provisional 05	
Comunidad Autónoma ANDALUCÍA	Provincia GRANADA	Municipio (obligatorio) Lanjarón	Zonas GR-6 ALPUJARRA GRANADINA
Núcleo de Población LANJARON	Distrito	Barrio	
Nombre oficial de la instalación (obligatorio) SENDERO SULAYR GR 240 -ETAPA 04- LANJARON/CAÑAR		Nombre por el que es conocida la instalación (si es distinto) SENDERO SULAYR GR 240 -ETAPA 04- LANJARON/CAÑAR	
Dirección : vía, número, código postal (obligatorio) PLAZA DE LA CONSTITUCION Nº: 29 Código postal 18420			Año de Inicio de la Actividad Deportiva (4dígitos) 2008
Teléfono 958770002	Fax 958770219	E-Mail lanjaron@dipgra.es	Página Web www.lanjaron.es
Coordenadas Geográficas (X,Y,Z) en el punto de acceso a la instalación			
Latitud : 0	Longitud : 0	Altura : 0	UTMX: 458945,389 UTM Y: 4090333,38
Situación de la Instalación (elegir una)			
Urbana : <input type="radio"/>	Periférica (borde urbana) : <input checked="" type="radio"/>	No Urbana : <input type="radio"/>	
Accesibilidad (sobre todo para las sillas de ruedas)			
Deportistas :	<input type="checkbox"/> Tienen acceso desde el exterior <input type="checkbox"/> Pueden circular por el interior <input type="checkbox"/> Tienen vestuarios adaptados	Visitantes/Espectadores :	<input type="checkbox"/> Tienen acceso desde el exterior <input type="checkbox"/> Pueden circular por el interior <input type="checkbox"/> Tienen aseos adaptados
Régimen de Acceso a la Instalación (se pueden marcar más de una opción)			
<input checked="" type="checkbox"/> Libre Gratuito	<input type="checkbox"/> Libre pagando entrada (un uso o bono)	<input type="checkbox"/> Libre pagando cuota de abono	<input type="checkbox"/> Restringido a Alumnos (de un centro de enseñanza) <input type="checkbox"/> Restringido a residentes (del edificio o establecimiento turístico) <input type="checkbox"/> Restringido a trabajadores o accionistas
Usuarios que utilizan la instalación (se puede marcar más de una opción)			
<input type="checkbox"/> Escolares (grupos de centros de enseñanza) <input checked="" type="checkbox"/> Deportistas en general (usuarios individuales o en grupo) <input type="checkbox"/> Deportistas de competición (federados o similar)			
Propiedad de la Instalación (Nombre del propietario (en caso de no saberlo, el del suelo). Si es un particular se pondrá PARTICULAR)			
<input checked="" type="checkbox"/> PROPIEDAD PÚBLICA			
<input type="checkbox"/> Administración General del Estado <input type="checkbox"/> Consejo Superior de Deportes (CSD) <input type="checkbox"/> Universidad Nacional de Enseñanza a Distancia <input type="checkbox"/> M. de Defensa (instalación propiedad de las FFAA) <input type="checkbox"/> M. de Defensa IES y Centros Públicos de Enseñanza <input type="checkbox"/> M. de Defensa Academias Militares <input type="checkbox"/> M. de Interior (Policia Nacional y Guardia Civil) <input type="checkbox"/> M. de Interior Instituciones penitenciarias <input type="checkbox"/> M. de Interior Academias de Formación Policial <input type="checkbox"/> Otros ministerios <input type="checkbox"/> Organismos Autónomos distintos del CSD <input type="checkbox"/> Empresas propiedad del estado <input type="checkbox"/> Otros		<input type="checkbox"/> Administración Autonómica <input type="checkbox"/> Comunidad Autónoma <input type="checkbox"/> Institutos de Enseñanza Secundaria (IES) <input type="checkbox"/> Centros de Educación Infantil (de 0 a 3 años) <input type="checkbox"/> Policía Autónoma <input type="checkbox"/> Universidades Públicas <input type="checkbox"/> Empresas propiedad de C.C.A.A. <input type="checkbox"/> Otros	
		<input checked="" type="checkbox"/> Administración Local <input type="checkbox"/> Ayuntamiento (propiedad municipal) <input type="checkbox"/> Centro de Educación Infantil y Primaria (CEIP) <input type="checkbox"/> Institutos de Enseñanza Secundaria (IES) <input type="checkbox"/> Centros de Educación Infantil (de 0 a 3 años) <input type="checkbox"/> Entidades Locales Menores <input type="checkbox"/> Comarcas. Mancomunidades o Feder. Municipios <input checked="" type="checkbox"/> Diputaciones <input type="checkbox"/> Centro de Educación Infantil y Primaria (CEIP) <input type="checkbox"/> Institutos de Enseñanza Secundaria (IES) <input type="checkbox"/> Centros de Educación Infantil (de 0 a 3 años) <input type="checkbox"/> Empresas propiedad de la Adm. Local. <input type="checkbox"/> Otros	



Instalación deportiva

<input type="checkbox"/> PROPIEDAD PRIVADA	
<input type="checkbox"/> Privados Deportivos (asociativos o empresas) <ul style="list-style-type: none"><input type="checkbox"/> Asociativos<ul style="list-style-type: none"><input type="checkbox"/> Fundaciones Deportivas<input type="checkbox"/> Federaciones Deportivas<ul style="list-style-type: none"><input type="checkbox"/> Nacional<input type="checkbox"/> Autonómica<input type="checkbox"/> Local<input type="checkbox"/> Clubes<input type="checkbox"/> Asociaciones y Agrupaciones<input type="checkbox"/> Peñas<input type="checkbox"/> Otros<input type="checkbox"/> Empresas cuyo fin sea el deporte<ul style="list-style-type: none"><input type="checkbox"/> Sociedades Anónimas Deportivas<input type="checkbox"/> Sociedades Empresariales Deportivas<input type="checkbox"/> Otras	<input type="checkbox"/> Privados No Deportivos (otros fines no deportivos) <ul style="list-style-type: none"><input type="checkbox"/> Educativos (incluye todos los tipos de enseñanza)<ul style="list-style-type: none"><input type="checkbox"/> Universidades<input type="checkbox"/> Colegios privados concertados (con subvención)<input type="checkbox"/> Colegios privados<input type="checkbox"/> Guarderías<input type="checkbox"/> Otros<input type="checkbox"/> Religiosos (inst. religiosas que no sean de enseñanza)<input type="checkbox"/> Sociedades Empresariales (para sus trabajadores)<input type="checkbox"/> Residenciales<input type="checkbox"/> Turísticos (hostelería y turismo, como hoteles, etc)<input type="checkbox"/> Otros

GESTIÓN DE LA INSTALACIÓN (Nombre del gestor (en caso de no saberlo, el del suelo). Si es un particular se pondrá PARTICULAR)

<input checked="" type="checkbox"/> GESTIÓN PÚBLICA	
<input type="checkbox"/> Administración General del Estado <ul style="list-style-type: none"><input type="checkbox"/> Consejo Superior de Deportes (CSD)<input type="checkbox"/> Universidad Nacional de Enseñanza a Distancia<input type="checkbox"/> M. de Defensa (instalación propiedad de las FFAA)<ul style="list-style-type: none"><input type="checkbox"/> M. de Defensa IES y Centros Públicos de Enseñanza<input type="checkbox"/> M. de Defensa Academias Militares<input type="checkbox"/> M. de Interior (Policía Nacional y Guardia Civil)<ul style="list-style-type: none"><input type="checkbox"/> M. de Interior Instituciones penitenciarias<input type="checkbox"/> M. de Interior Academias de Formación Policial<input type="checkbox"/> Otros ministerios<input type="checkbox"/> Organismos Autónomos distintos del CSD<input type="checkbox"/> Empresas propiedad del estado<input type="checkbox"/> Otros	<input type="checkbox"/> Administración Autónoma <ul style="list-style-type: none"><input type="checkbox"/> Comunidad Autónoma<ul style="list-style-type: none"><input type="checkbox"/> Institutos de Enseñanza Secundaria (IES)<input type="checkbox"/> Centros de Educación Infantil (de 0 a 3 años)<input type="checkbox"/> Policía Autónoma<input type="checkbox"/> Universidades Públicas<input type="checkbox"/> Empresas propiedad de C.C.A.A.<input type="checkbox"/> Otros
	<input checked="" type="checkbox"/> Administración Local <ul style="list-style-type: none"><input type="checkbox"/> Ayuntamiento (propiedad municipal)<ul style="list-style-type: none"><input type="checkbox"/> Centro de Educación Infantil y Primaria (CEIP)<input type="checkbox"/> Institutos de Enseñanza Secundaria (IES)<input type="checkbox"/> Centros de Educación Infantil (de 0 a 3 años)<input type="checkbox"/> Entidades Locales Menores<input type="checkbox"/> Comarcas. Mancomunidades o Feder. Municipios<input checked="" type="checkbox"/> Diputaciones<ul style="list-style-type: none"><input type="checkbox"/> Centro de Educación Infantil y Primaria (CEIP)<input type="checkbox"/> Institutos de Enseñanza Secundaria (IES)<input type="checkbox"/> Centros de Educación Infantil (de 0 a 3 años)<input type="checkbox"/> Empresas propiedad de la Adm. Local.<input type="checkbox"/> Otros

<input type="checkbox"/> GESTIÓN PRIVADA	
<input type="checkbox"/> Privados Deportivos (asociativos o empresas) <ul style="list-style-type: none"><input type="checkbox"/> Asociativos<ul style="list-style-type: none"><input type="checkbox"/> Fundaciones Deportivas<input type="checkbox"/> Federaciones Deportivas<ul style="list-style-type: none"><input type="checkbox"/> Nacional<input type="checkbox"/> Autonómica<input type="checkbox"/> Local<input type="checkbox"/> Clubes<input type="checkbox"/> Asociaciones y Agrupaciones<input type="checkbox"/> Peñas<input type="checkbox"/> Otros<input type="checkbox"/> Empresas cuyo fin sea el deporte<ul style="list-style-type: none"><input type="checkbox"/> Sociedades Anónimas Deportivas<input type="checkbox"/> Sociedades Empresariales Deportivas<input type="checkbox"/> Otras	<input type="checkbox"/> Privados No Deportivos (otros fines no deportivos) <ul style="list-style-type: none"><input type="checkbox"/> Educativos (incluye todos los tipos de enseñanza)<ul style="list-style-type: none"><input type="checkbox"/> Universidades<input type="checkbox"/> Colegios privados concertados (con subvención)<input type="checkbox"/> Colegios privados<input type="checkbox"/> Guarderías<input type="checkbox"/> Otros<input type="checkbox"/> Religiosos (inst. religiosas que no sean de enseñanza)<input type="checkbox"/> Sociedades Empresariales (para sus trabajadores)<input type="checkbox"/> Residenciales<input type="checkbox"/> Turísticos (hostelería y turismo, como hoteles, etc)<input type="checkbox"/> Otros



Instalación deportiva

USA ENERGÍA RENOVABLE

Placa Solar Termica Placa Solar Fotovoltaica Eólica Hidráulica Biomasa

COMPLEJO DEPORTIVO

Pertenece a un Complejo Deportivo : No Nombre Complejo:

SITUACION URBANISTICA	Planteamiento que le afecta:	
	Clasificación del suelo:	
	Calificación del suelo:	

CONDICIONES URBANISTICAS	Condiciones del Solar	Calzada pavimentada	<input type="checkbox"/>
		Encintado de aceras	<input type="checkbox"/>
		Suministro de agua	<input type="checkbox"/>
		Alcantarillado	<input type="checkbox"/>
		Electricidad	<input type="checkbox"/>
		Alumbrado público	<input type="checkbox"/>
	Parcelación	Superficie del solar:	
		Parcela mínima :	
		Proyectado :	

			Normas	Proyectado
CONDICIONES DE LA EDIFICACIÓN	OCUPACIÓN	Ocupación	%	%
		Fondo máximo edificable	m	m
		Dimensión patios	m	
	ALTURAS	Altura máxima en m	m	
		Nº max de plantas		
		Planta baja incl. semisótano	m	
		Alt. semisó. a cara inf. forjado	m	
	EDIFICABILIDAD	Uso distinto residencial		
		Uso residencial	m ² /m ²	m ² /m ²
	SITUACIÓN DE LAS EDIFICACIONES	Retranqueos a fachada		
Otros retranqueos				
TIPOLOGÍA			m	

CUMPLIMIENTO NORMATIVA TÉCNICA	Protección contra incendios	Bies	<input type="checkbox"/>
		Extintores	<input type="checkbox"/>
		Detección de incendios	<input type="checkbox"/>
	Accesibilidad	Adaptación de Aseos	<input type="checkbox"/>
		Adaptación de Vestuarios	<input type="checkbox"/>
		Pasillos	<input type="checkbox"/>
		Accesos exteriores	<input type="checkbox"/>
	Reglamento de espectáculos públicos	Señalización evacuación	<input type="checkbox"/>
		Alumbrado de emergencia	<input type="checkbox"/>
		Grupo electrógeno	<input type="checkbox"/>
		Plan de emergencia	<input type="checkbox"/>



Instalación deportiva

ATENCIÓN ADMINISTRATIVA	Persona de atención al usuario	<input type="checkbox"/>
	Archivo e historial de cada usuario	<input type="checkbox"/>
	Archivos informatizados	<input type="checkbox"/>
	Despachos para atención confidencial	<input type="checkbox"/>
	Posibilidad de pago con tarjeta de crédito	<input type="checkbox"/>
	Relaciones públicas para atención a usuarios	<input type="checkbox"/>
	Conexión a Internet	<input type="checkbox"/>
	Prensa escrita	<input type="checkbox"/>

INFORMACION ADICIONAL

- | | | |
|--|--|---|
| <input type="checkbox"/> Transporte Colectivo (parada cercana) | <input type="checkbox"/> Servicios Comerciales | <input type="checkbox"/> Masaje |
| <input type="checkbox"/> Integrado en centro sociocultural | <input type="checkbox"/> Control de Acceso | <input type="checkbox"/> Aula de Formación |
| <input type="checkbox"/> Protección contra Incendios | <input type="checkbox"/> Salón de Actos | <input type="checkbox"/> Sauna |
| <input type="checkbox"/> Taller de Mantenimiento | <input type="checkbox"/> Centro Médico | <input type="checkbox"/> Hidromasaje |
| <input type="checkbox"/> Almacén General | <input type="checkbox"/> Enfermería | <input type="checkbox"/> Baño Turco |
| <input type="checkbox"/> Aparcamiento (propio o cercano) | <input type="checkbox"/> Fisioterapia | <input type="checkbox"/> Ducha Ciclónica |
| <input type="checkbox"/> Oficinas | <input type="checkbox"/> Estética | <input type="checkbox"/> Sala de Lectura |
| <input type="checkbox"/> Bar | <input type="checkbox"/> Peluquería | <input type="checkbox"/> Sala de Exposiciones |
| <input type="checkbox"/> Restaurante | <input type="checkbox"/> Zona Infantil | <input type="checkbox"/> Otros: |

Observaciones

SISTEMAS DE GESTIÓN	Sistemas Informáticos de Gestión	Programa a medida	<input type="radio"/>
		Programa propio	<input type="radio"/>
		No existe	<input type="radio"/>
	Estado de Hardware (5)	Óptimo	<input type="radio"/>
		Bueno	<input type="radio"/>
		Malo	<input type="radio"/>
	Control de Acceso	Mecanismo automático	<input type="radio"/>
		Mecanismo manual	<input type="radio"/>
		No existe	<input type="radio"/>



Área de actividad

CÓDIGO INSTALACIÓN	ESPACIO DEPORTIVO Nº	Nombre del espacio deportivo (si está repetido numéralo)	Espacio deportivo principal
18116524	1	SENDERO SULAYR GR 240 -ETAPA 04- LANJARON/C	<input type="checkbox"/>

ATRIBUTOS GENERALES

CERRAMIENTO (del espacio deportivo. No de la instalación en su conjunto)

- Espacio Abierto (sin cubierta o temporal. Globos, lonas, no cerramiento lateral)**
- Aire Libre (no dispone de ningún tipo de cubierta)
- Cerramiento estacional (tiene cerramiento pero solo en temporadas)
- Sólo Cubierto (tiene cubierta pero está abierto lateralmente))
- Recinto Cerrado (con cubierta y cerramiento lateral al menos hasta 2/3 partes)**
- Cerrado Fijo (cerramiento tradicional)
- Cubierta Móvil (la cubierta es móvil y permite cerrar en un momento dado)
- Cerramiento Textil (con lonas o similar no desmontables, no estacional)

Año de Construcción *

2008

Año de Remodelación *

0

* Se refiere al espacio deportivo no a la instalación.

Sistema de Calefacción

SI NO

Sistema de Climatización

SI NO

Altura libre (solo cubierto)

ESTADO DE USO (del espacio deportivo. No de la instalación en su conjunto)

- En Uso (cuando funciona normalmente en su período de apertura)**
- En Uso (funciona normalmente durante gran parte del año)
- En Uso Estacional (funciona en la temporada normal de actividad)
- Fuera de Uso (no funciona normalmente en su periodo de apertura)**
- En Construcción (ha comenzado la obra pero todavía no está funcionando)
- En Remodelación (temporalmente fuera de uso por trabajos de adecuación)
- Fuera de Uso (cierre permanente con carácter indefinido)

Actividad Deportiva Principal

Senderismo

Otras Actividades

ILUMINACIÓN (posibilidades de uso nocturno en función del alumbrado artificial)

- Permite Uso Nocturno (se puede desarrollar en su mayor parte la actividad)**
- Permite la Competición
- Permite Entrenamientos
- No Permite Uso Nocturno (cuando no hay o es parcial o insuficiente)**
- No Hay Iluminación
- Es Parcial o Insuficiente

PAVIMENTO (si hay varios el más representativo.)

- NATURAL (carácter natural sin proceso de prefabricación)**
- Tierra (pavimento original) Tierra Batida Ceniza
- Tierra Estabilizada Hierba Natural Arena
- Cantos Rodados/Rocas Nieve Hielo Otros
- MADERA (de madera o corcho adaptados a pavimentos deportivos)**
- Madera-Rígido (sobre solera rígida) Corcho-Rígido
- Madera-Elástica (sobre base elástica, rastreles) Corcho-Elástico
- Otros Pavimentos de madera
- HIERBA ARTIFICIAL**
- Agua (sin arena ni caucho) Arena Caucho Otros
- SINTÉTICOS (prefabricados o en obra, de PVC, caucho, poliuretano, latex, ...)**
- Sintético-Rígido Sintético-Elástico Otros
- METÁLICOS**
- Acero Inoxidable Acero (chapa) Aluminio Otros
- HORMIGONES Y AGLOMERADOS (pavimentos duros de composición aglomerada)**
- Hormigón (sin tratar) Hormigón Poroso Resina Acrílicas
- Hormigón (con tratamiento superficial) Asfalto Otros
- BALDOSAS Y SIMILAR (formado por piezas de cerámica, hormigón o piedra)**
- Baldosa Cerámica Baldosa Hormigón Terrazo
- Baldosa Asfáltica Loseta (gresite) Piedra Otros
- OTROS PAVIMENTOS**
- Moqueta Tatami Tapiz Fibra de Vidrio Otros

CONSERVACIÓN DEL PAVIMENTO

- Bueno
- Regular (alguna imperfección)
- Mal estado (no adecuado para la p.d.)
- Inservible (inviabile para la p.d.)
- No permite la práctica deportiva

OBSERVACIONES



Área de actividad

<input checked="" type="checkbox"/> ÁREAS TERRESTRES											
ZONAS DE ESCALADA (espacio adaptado y equipado que aprovecha entornos rocosos naturales o determinadas infraestructuras)											
<input type="checkbox"/> ZONA DE ESCALADA	<table border="1"><thead><tr><th colspan="2">Atributos específicos</th></tr></thead><tbody><tr><td>SEÑALIZACIÓN (Sí/No)</td><td></td></tr><tr><td>Nº VIAS</td><td></td></tr><tr><td>DESNIVEL (altura en m.)</td><td></td></tr><tr><td>EQUIPADAS (Sí/No)</td><td></td></tr></tbody></table>	Atributos específicos		SEÑALIZACIÓN (Sí/No)		Nº VIAS		DESNIVEL (altura en m.)		EQUIPADAS (Sí/No)	
Atributos específicos											
SEÑALIZACIÓN (Sí/No)											
Nº VIAS											
DESNIVEL (altura en m.)											
EQUIPADAS (Sí/No)											
VÍAS FERRATAS (recorridos por espacios rocosos naturales equipados con elementos de progresión para poder trepar)											
<input type="checkbox"/> VÍA FERRATA	<table border="1"><thead><tr><th colspan="2">Atributos específicos</th></tr></thead><tbody><tr><td>SEÑALIZACIÓN (Sí/No)</td><td></td></tr><tr><td>Nº VIAS</td><td></td></tr><tr><td>DESNIVEL (altura en m.)</td><td></td></tr><tr><td>EQUIPADAS (Sí/No)</td><td></td></tr></tbody></table>	Atributos específicos		SEÑALIZACIÓN (Sí/No)		Nº VIAS		DESNIVEL (altura en m.)		EQUIPADAS (Sí/No)	
Atributos específicos											
SEÑALIZACIÓN (Sí/No)											
Nº VIAS											
DESNIVEL (altura en m.)											
EQUIPADAS (Sí/No)											
RUTA ECUESTRE (balizado, señalizado)											
<input type="checkbox"/> RUTA ECUESTRE	<table border="1"><thead><tr><th colspan="2">Atributos específicos</th></tr></thead><tbody><tr><td>SEÑALIZACIÓN (Sí/No)</td><td></td></tr><tr><td>LONGITUD</td><td></td></tr></tbody></table>	Atributos específicos		SEÑALIZACIÓN (Sí/No)		LONGITUD					
Atributos específicos											
SEÑALIZACIÓN (Sí/No)											
LONGITUD											
CAMPO DE RECORRIDO DE TIRO Y DE CAZA											
<input type="checkbox"/> CAMPO DE TIRO Y CAZA	<table border="1"><thead><tr><th colspan="2">Atributos específicos</th></tr></thead><tbody><tr><td>SUPERFICIE</td><td></td></tr></tbody></table>	Atributos específicos		SUPERFICIE							
Atributos específicos											
SUPERFICIE											
CAVIDADES											
<input type="checkbox"/> SIMAS <input type="checkbox"/> CUEVAS	<table border="1"><thead><tr><th colspan="2">Atributos específicos</th></tr></thead><tbody><tr><td>TURÍSTICAS (Sí/No)</td><td></td></tr><tr><td>LONGITUD</td><td></td></tr><tr><td>DESNIVEL</td><td></td></tr><tr><td>MAPA TOPOGRÁFICO (Sí/No)</td><td></td></tr></tbody></table>	Atributos específicos		TURÍSTICAS (Sí/No)		LONGITUD		DESNIVEL		MAPA TOPOGRÁFICO (Sí/No)	
Atributos específicos											
TURÍSTICAS (Sí/No)											
LONGITUD											
DESNIVEL											
MAPA TOPOGRÁFICO (Sí/No)											
VÍAS VERDES Y CAMINOS NATURALES											
<input type="checkbox"/> VÍAS VERDES (antiguas vías de ferrocarril adaptadas para el nuevo uso) <input type="checkbox"/> OTROS CAMINOS NATURALES (históricos, cañadas, rural, etc) <input type="checkbox"/> CAMINOS DE SIRGA (caminos laterales de servicio de canales de riego y navegación)	<table border="1"><thead><tr><th colspan="2">Atributos específicos</th></tr></thead><tbody><tr><td>SEÑALIZACIÓN (Sí/No)</td><td></td></tr><tr><td>DENOMINACIÓN</td><td></td></tr><tr><td>NÚMERO DE ETAPAS</td><td></td></tr></tbody></table>	Atributos específicos		SEÑALIZACIÓN (Sí/No)		DENOMINACIÓN		NÚMERO DE ETAPAS			
Atributos específicos											
SEÑALIZACIÓN (Sí/No)											
DENOMINACIÓN											
NÚMERO DE ETAPAS											
SENDEROS (GR. PR. locales, cañadas, etc)											
<input checked="" type="checkbox"/> SENDERO DE GRAN RECORRIDO (GR) nacional o internacional <input type="checkbox"/> SENDERO DE PEQUEÑO RECORRIDO (PR) (de hasta 30 km) <input type="checkbox"/> SENDERO LOCAL (SL) (hasta 10 km y una sola etapa) <input type="checkbox"/> SENDERO URBANO (SU) (parque, jardines, ciudad, etc)	<table border="1"><thead><tr><th colspan="2">Atributos específicos</th></tr></thead><tbody><tr><td>LONGITUD</td><td>0 m.</td></tr><tr><td>SEÑALIZACIÓN (Sí/No)</td><td>No</td></tr><tr><td>DENOMINACIÓN (del espacio)</td><td>SENDERO SULAY</td></tr><tr><td>Nº DE ETAPAS</td><td>0</td></tr></tbody></table>	Atributos específicos		LONGITUD	0 m.	SEÑALIZACIÓN (Sí/No)	No	DENOMINACIÓN (del espacio)	SENDERO SULAY	Nº DE ETAPAS	0
Atributos específicos											
LONGITUD	0 m.										
SEÑALIZACIÓN (Sí/No)	No										
DENOMINACIÓN (del espacio)	SENDERO SULAY										
Nº DE ETAPAS	0										
ZONA DE ACTIVIDAD FÍSICO-DEPORTIVA EN PLAYAS Y RIOS (Playas balizadas y equipadas en playas, rios, embalses, etc)											
<input type="checkbox"/> ZONAS PLAYAS NATURALES <input type="checkbox"/> ZONAS PLAYAS ARTIFICIALES <input type="checkbox"/> ZONA EN RIOS/LAGOS	<table border="1"><thead><tr><th colspan="2">Atributos específicos</th></tr></thead><tbody><tr><td>Límite Zona de baño (Sí/No)</td><td></td></tr><tr><td>Equipamientos Juegos Deportivos</td><td></td></tr><tr><td>Zona delimitada varada (Si/No)</td><td></td></tr></tbody></table>	Atributos específicos		Límite Zona de baño (Sí/No)		Equipamientos Juegos Deportivos		Zona delimitada varada (Si/No)			
Atributos específicos											
Límite Zona de baño (Sí/No)											
Equipamientos Juegos Deportivos											
Zona delimitada varada (Si/No)											
ZONAS CON ITINERARIOS DE BTT (bicicletas de montaña)											
<input type="checkbox"/> ITINERARIO DE BICICLETA DE MONTAÑA	<table border="1"><thead><tr><th colspan="2">Atributos específicos</th></tr></thead><tbody><tr><td>SEÑALIZACIÓN (Sí/No)</td><td></td></tr><tr><td>LONGITUD en m.</td><td></td></tr></tbody></table>	Atributos específicos		SEÑALIZACIÓN (Sí/No)		LONGITUD en m.					
Atributos específicos											
SEÑALIZACIÓN (Sí/No)											
LONGITUD en m.											
OTRAS AREAS TERRESTRES											
<input type="checkbox"/> Otras Actividades Terrestres	<table border="1"><thead><tr><th colspan="2">Atributos específicos</th></tr></thead><tbody><tr><td>DENOMINACIÓN</td><td></td></tr></tbody></table>	Atributos específicos		DENOMINACIÓN							
Atributos específicos											
DENOMINACIÓN											



Área de actividad

DIAGNOSTICO DE SENDEROS

PR-A nº / GR nº / SL / Otro

PROMOTOR

Promotor

Representante

Domicilio

Municipio

Tfno

CIF

Titularidad de los caminos

Naturaleza Jurídica de los terrenos

Fecha de Ejecucion

Fecha de Homologacion

Existe topografía

Organismo de publicación Topografía

MANTENIMIENTO

Entidad que realiza el Mantenimient

Tiempo Total de Recorrido Distancia Total del sendero en el municipio

Dificultad Inicio Sendero : UTM-X UTM-Y

Desnivel

Perfil

(Según topografía o panel informatico, si lo hay)

SEÑALIZACIÓN

Estado de Conservación de la Señalización

Nº Flechas Nº postes para flechas

Nº hitos confirmación de la continuidad del sendero

Nº hitos dirección equivocada

Nº hitos cambios dirección a la derecha

Nº hitos cambios dirección a la izquierda

Nº de paneles informativos

Color de las Señales

¿Información sobre otros servicios en el panel informativo?

Otros Servicios (indicar)

DESCRIPCIÓN DEL ITINERARIO

ELEMENTOS DE INTERÉS POR LOS QUE DISCURRE EL SENDERO



Área de actividad



Instalación deportiva

CÓDIGO INSTALACIÓN 18116525	<input type="checkbox"/> BAJA El año : 0	<input type="checkbox"/> ALTA	
Instalación del censo 97 que ya no existe		Instalación que no está en censo provisional 05	
Comunidad Autónoma ANDALUCÍA	Provincia GRANADA	Municipio (obligatorio) Lanjarón	Zonas GR-6 ALPUJARRA GRANADINA
Núcleo de Población LANJARON	Distrito	Barrio	
Nombre oficial de la instalación (obligatorio) BTT1 YBBT2		Nombre por el que es conocida la instalación (si es distinto)	
Dirección : vía, número, código postal (obligatorio) CTRA. A-348		Nº: S/N	Código postal
		Año de Inicio de la Actividad Deportiva (4dígitos) 2015	
Teléfono	Fax	E-Mail	Página Web
Coordenadas Geográficas (X,Y,Z) en el punto de acceso a la instalación			
Latitud : 0	Longitud : 0	Altura : 0	UTMX: 458027,47 UTMY: 4086254,1
Situación de la Instalación (elegir una)			
Urbana : <input type="radio"/>	Periférica (borde urbana) : <input checked="" type="radio"/>	No Urbana : <input type="radio"/>	
Accesibilidad (sobre todo para las sillas de ruedas)			
Deportistas :	<input type="checkbox"/> Tienen acceso desde el exterior <input type="checkbox"/> Pueden circular por el interior <input type="checkbox"/> Tienen vestuarios adaptados	Visitantes/Espectadores :	<input type="checkbox"/> Tienen acceso desde el exterior <input type="checkbox"/> Pueden circular por el interior <input type="checkbox"/> Tienen aseos adaptados
Régimen de Acceso a la Instalación (se pueden marcar más de una opción)			
<input checked="" type="checkbox"/> Libre Gratuito		<input type="checkbox"/> Restringido a Alumnos (de un centro de enseñanza)	
<input type="checkbox"/> Libre pagando entrada (un uso o bono)		<input type="checkbox"/> Restringido a residentes (del edificio o establecimiento turístico)	
<input type="checkbox"/> Libre pagando cuota de abono		<input type="checkbox"/> Restringido a trabajadores o accionistas	
Usuarios que utilizan la instalación (se puede marcar más de una opción)			
<input type="checkbox"/> Escolares (grupos de centros de enseñanza)			
<input checked="" type="checkbox"/> Deportistas en general (usuarios individuales o en grupo)			
<input type="checkbox"/> Deportistas de competición (federados o similar)			
Propiedad de la Instalación (Nombre del propietario (en caso de no saberlo, el del suelo). Si es un particular se pondrá PARTICULAR)			
<input checked="" type="checkbox"/> PROPIEDAD PÚBLICA			
<input type="checkbox"/> Administración General del Estado <input type="checkbox"/> Consejo Superior de Deportes (CSD) <input type="checkbox"/> Universidad Nacional de Enseñanza a Distancia <input type="checkbox"/> M. de Defensa (instalación propiedad de las FFAA) <input type="checkbox"/> M. de Defensa IES y Centros Públicos de Enseñanza <input type="checkbox"/> M. de Defensa Academias Militares <input type="checkbox"/> M. de Interior (Policia Nacional y Guardia Civil) <input type="checkbox"/> M. de Interior Instituciones penitenciarias <input type="checkbox"/> M. de Interior Academias de Formación Policial <input type="checkbox"/> Otros ministerios <input type="checkbox"/> Organismos Autónomos distintos del CSD <input type="checkbox"/> Empresas propiedad del estado <input type="checkbox"/> Otros		<input type="checkbox"/> Administración Autonómica <input type="checkbox"/> Comunidad Autónoma <input type="checkbox"/> Institutos de Enseñanza Secundaria (IES) <input type="checkbox"/> Centros de Educación Infantil (de 0 a 3 años) <input type="checkbox"/> Policía Autonómica <input type="checkbox"/> Universidades Públicas <input type="checkbox"/> Empresas propiedad de C.C.A.A. <input type="checkbox"/> Otros	
		<input checked="" type="checkbox"/> Administración Local <input checked="" type="checkbox"/> Ayuntamiento (propiedad municipal) <input type="checkbox"/> Centro de Educación Infantil y Primaria (CEIP) <input type="checkbox"/> Institutos de Enseñanza Secundaria (IES) <input type="checkbox"/> Centros de Educación Infantil (de 0 a 3 años) <input type="checkbox"/> Entidades Locales Menores <input type="checkbox"/> Comarcas. Mancomunidades o Feder. Municipios <input type="checkbox"/> Diputaciones <input type="checkbox"/> Centro de Educación Infantil y Primaria (CEIP) <input type="checkbox"/> Institutos de Enseñanza Secundaria (IES) <input type="checkbox"/> Centros de Educación Infantil (de 0 a 3 años) <input type="checkbox"/> Empresas propiedad de la Adm. Local. <input type="checkbox"/> Otros	



Instalación deportiva

<input type="checkbox"/> PROPIEDAD PRIVADA	
<input type="checkbox"/> Privados Deportivos (asociativos o empresas) <ul style="list-style-type: none"><input type="checkbox"/> Asociativos<ul style="list-style-type: none"><input type="checkbox"/> Fundaciones Deportivas<input type="checkbox"/> Federaciones Deportivas<ul style="list-style-type: none"><input type="checkbox"/> Nacional<input type="checkbox"/> Autonómica<input type="checkbox"/> Local<input type="checkbox"/> Clubes<input type="checkbox"/> Asociaciones y Agrupaciones<input type="checkbox"/> Peñas<input type="checkbox"/> Otros<input type="checkbox"/> Empresas cuyo fin sea el deporte<ul style="list-style-type: none"><input type="checkbox"/> Sociedades Anónimas Deportivas<input type="checkbox"/> Sociedades Empresariales Deportivas<input type="checkbox"/> Otras	<input type="checkbox"/> Privados No Deportivos (otros fines no deportivos) <ul style="list-style-type: none"><input type="checkbox"/> Educativos (incluye todos los tipos de enseñanza)<ul style="list-style-type: none"><input type="checkbox"/> Universidades<input type="checkbox"/> Colegios privados concertados (con subvención)<input type="checkbox"/> Colegios privados<input type="checkbox"/> Guarderías<input type="checkbox"/> Otros<input type="checkbox"/> Religiosos (inst. religiosas que no sean de enseñanza)<input type="checkbox"/> Sociedades Empresariales (para sus trabajadores)<input type="checkbox"/> Residenciales<input type="checkbox"/> Turísticos (hostelería y turismo, como hoteles, etc)<input type="checkbox"/> Otros

GESTIÓN DE LA INSTALACIÓN (Nombre del gestor (en caso de no saberlo, el del suelo). Si es un particular se pondrá PARTICULAR)

<input checked="" type="checkbox"/> GESTIÓN PÚBLICA	
<input type="checkbox"/> Administración General del Estado <ul style="list-style-type: none"><input type="checkbox"/> Consejo Superior de Deportes (CSD)<input type="checkbox"/> Universidad Nacional de Enseñanza a Distancia<input type="checkbox"/> M. de Defensa (instalación propiedad de las FFAA)<ul style="list-style-type: none"><input type="checkbox"/> M. de Defensa IES y Centros Públicos de Enseñanza<input type="checkbox"/> M. de Defensa Academias Militares<input type="checkbox"/> M. de Interior (Policía Nacional y Guardia Civil)<ul style="list-style-type: none"><input type="checkbox"/> M. de Interior Instituciones penitenciarias<input type="checkbox"/> M. de Interior Academias de Formación Policial<input type="checkbox"/> Otros ministerios<input type="checkbox"/> Organismos Autónomos distintos del CSD<input type="checkbox"/> Empresas propiedad del estado<input type="checkbox"/> Otros	<input type="checkbox"/> Administración Autónoma <ul style="list-style-type: none"><input type="checkbox"/> Comunidad Autónoma<ul style="list-style-type: none"><input type="checkbox"/> Institutos de Enseñanza Secundaria (IES)<input type="checkbox"/> Centros de Educación Infantil (de 0 a 3 años)<input type="checkbox"/> Policía Autónoma<input type="checkbox"/> Universidades Públicas<input type="checkbox"/> Empresas propiedad de C.C.A.A.<input type="checkbox"/> Otros
	<input checked="" type="checkbox"/> Administración Local <ul style="list-style-type: none"><input checked="" type="checkbox"/> Ayuntamiento (propiedad municipal)<ul style="list-style-type: none"><input type="checkbox"/> Centro de Educación Infantil y Primaria (CEIP)<input type="checkbox"/> Institutos de Enseñanza Secundaria (IES)<input type="checkbox"/> Centros de Educación Infantil (de 0 a 3 años)<input type="checkbox"/> Entidades Locales Menores<input type="checkbox"/> Comarcas. Mancomunidades o Feder. Municipios<input type="checkbox"/> Diputaciones<ul style="list-style-type: none"><input type="checkbox"/> Centro de Educación Infantil y Primaria (CEIP)<input type="checkbox"/> Institutos de Enseñanza Secundaria (IES)<input type="checkbox"/> Centros de Educación Infantil (de 0 a 3 años)<input type="checkbox"/> Empresas propiedad de la Adm. Local.<input type="checkbox"/> Otros

<input type="checkbox"/> GESTIÓN PRIVADA	
<input type="checkbox"/> Privados Deportivos (asociativos o empresas) <ul style="list-style-type: none"><input type="checkbox"/> Asociativos<ul style="list-style-type: none"><input type="checkbox"/> Fundaciones Deportivas<input type="checkbox"/> Federaciones Deportivas<ul style="list-style-type: none"><input type="checkbox"/> Nacional<input type="checkbox"/> Autonómica<input type="checkbox"/> Local<input type="checkbox"/> Clubes<input type="checkbox"/> Asociaciones y Agrupaciones<input type="checkbox"/> Peñas<input type="checkbox"/> Otros<input type="checkbox"/> Empresas cuyo fin sea el deporte<ul style="list-style-type: none"><input type="checkbox"/> Sociedades Anónimas Deportivas<input type="checkbox"/> Sociedades Empresariales Deportivas<input type="checkbox"/> Otras	<input type="checkbox"/> Privados No Deportivos (otros fines no deportivos) <ul style="list-style-type: none"><input type="checkbox"/> Educativos (incluye todos los tipos de enseñanza)<ul style="list-style-type: none"><input type="checkbox"/> Universidades<input type="checkbox"/> Colegios privados concertados (con subvención)<input type="checkbox"/> Colegios privados<input type="checkbox"/> Guarderías<input type="checkbox"/> Otros<input type="checkbox"/> Religiosos (inst. religiosas que no sean de enseñanza)<input type="checkbox"/> Sociedades Empresariales (para sus trabajadores)<input type="checkbox"/> Residenciales<input type="checkbox"/> Turísticos (hostelería y turismo, como hoteles, etc)<input type="checkbox"/> Otros



Instalación deportiva

USA ENERGÍA RENOVABLE

Placa Solar Termica Placa Solar Fotovoltaica Eólica Hidráulica Biomasa

COMPLEJO DEPORTIVO

Pertenece a un Complejo Deportivo : No Nombre Complejo:

SITUACION URBANISTICA	Planteamiento que le afecta:	
	Clasificación del suelo:	
	Calificación del suelo:	

CONDICIONES URBANISTICAS	Condiciones del Solar	Calzada pavimentada	<input type="checkbox"/>
		Encintado de aceras	<input type="checkbox"/>
		Suministro de agua	<input type="checkbox"/>
		Alcantarillado	<input type="checkbox"/>
		Electricidad	<input type="checkbox"/>
		Alumbrado público	<input type="checkbox"/>
	Parcelación	Superficie del solar:	
		Parcela mínima :	
		Proyectado :	

			Normas	Proyectado
CONDICIONES DE LA EDIFICACIÓN	OCUPACIÓN	Ocupación	%	%
		Fondo máximo edificable	m	m
		Dimensión patios	m	
	ALTURAS	Altura máxima en m	m	
		Nº max de plantas		
		Planta baja incl. semisótano	m	
		Alt. semisó. a cara inf. forjado	m	
	EDIFICABILIDAD	Uso distinto residencial		
		Uso residencial	m ² /m ²	m ² /m ²
	SITUACIÓN DE LAS EDIFICACIONES	Retranqueos a fachada		
Otros retranqueos				
TIPOLOGÍA			m	

CUMPLIMIENTO NORMATIVA TÉCNICA	Protección contra incendios	Bies	<input type="checkbox"/>
		Extintores	<input type="checkbox"/>
		Detección de incendios	<input type="checkbox"/>
	Accesibilidad	Adaptación de Aseos	<input type="checkbox"/>
		Adaptación de Vestuarios	<input type="checkbox"/>
		Pasillos	<input type="checkbox"/>
		Accesos exteriores	<input type="checkbox"/>
	Reglamento de espectáculos públicos	Señalización evacuación	<input type="checkbox"/>
		Alumbrado de emergencia	<input type="checkbox"/>
		Grupo electrógeno	<input type="checkbox"/>
		Plan de emergencia	<input type="checkbox"/>



Instalación deportiva

ATENCIÓN ADMINISTRATIVA	Persona de atención al usuario	<input type="checkbox"/>
	Archivo e historial de cada usuario	<input type="checkbox"/>
	Archivos informatizados	<input type="checkbox"/>
	Despachos para atención confidencial	<input type="checkbox"/>
	Posibilidad de pago con tarjeta de crédito	<input type="checkbox"/>
	Relaciones públicas para atención a usuarios	<input type="checkbox"/>
	Conexión a Internet	<input type="checkbox"/>
	Prensa escrita	<input type="checkbox"/>

INFORMACION ADICIONAL

- | | | |
|--|--|---|
| <input type="checkbox"/> Transporte Colectivo (parada cercana) | <input type="checkbox"/> Servicios Comerciales | <input type="checkbox"/> Masaje |
| <input type="checkbox"/> Integrado en centro sociocultural | <input type="checkbox"/> Control de Acceso | <input type="checkbox"/> Aula de Formación |
| <input type="checkbox"/> Protección contra Incendios | <input type="checkbox"/> Salón de Actos | <input type="checkbox"/> Sauna |
| <input type="checkbox"/> Taller de Mantenimiento | <input type="checkbox"/> Centro Médico | <input type="checkbox"/> Hidromasaje |
| <input type="checkbox"/> Almacén General | <input type="checkbox"/> Enfermería | <input type="checkbox"/> Baño Turco |
| <input type="checkbox"/> Aparcamiento (propio o cercano) | <input type="checkbox"/> Fisioterapia | <input type="checkbox"/> Ducha Ciclónica |
| <input type="checkbox"/> Oficinas | <input type="checkbox"/> Estética | <input type="checkbox"/> Sala de Lectura |
| <input type="checkbox"/> Bar | <input type="checkbox"/> Peluquería | <input type="checkbox"/> Sala de Exposiciones |
| <input type="checkbox"/> Restaurante | <input type="checkbox"/> Zona Infantil | <input type="checkbox"/> Otros: |

Observaciones

SISTEMAS DE GESTIÓN	Sistemas Informáticos de Gestión	Programa a medida	<input type="radio"/>
		Programa propio	<input type="radio"/>
		No existe	<input type="radio"/>
	Estado de Hardware (5)	Óptimo	<input type="radio"/>
		Bueno	<input type="radio"/>
		Malo	<input type="radio"/>
	Control de Acceso	Mecanismo automático	<input type="radio"/>
		Mecanismo manual	<input type="radio"/>
		No existe	<input type="radio"/>



Área de actividad

CÓDIGO INSTALACIÓN	ESPACIO DEPORTIVO Nº	Nombre del espacio deportivo (si está repetido numéralo)	Espacio deportivo principal
18116525	1	BTT1	<input type="checkbox"/>

ATRIBUTOS GENERALES

CERRAMIENTO (del espacio deportivo. No de la instalación en su conjunto)

- Espacio Abierto (sin cubierta o temporal. Globos, lonas, no cerramiento lateral)**
- Aire Libre (no dispone de ningún tipo de cubierta)
- Cerramiento estacional (tiene cerramiento pero solo en temporadas)
- Sólo Cubierto (tiene cubierta pero está abierto lateralmente))
- Recinto Cerrado (con cubierta y cerramiento lateral al menos hasta 2/3 partes)**
- Cerrado Fijo (cerramiento tradicional)
- Cubierta Móvil (la cubierta es móvil y permite cerrar en un momento dado)
- Cerramiento Textil (con lonas o similar no desmontables, no estacional)

Año de Construcción *

2015

Año de Remodelación *

0

* Se refiere al espacio deportivo no a la instalación.

Sistema de Calefacción

SI NO

Sistema de Climatización

SI NO

Altura libre (solo cubierto)

Actividad Deportiva Principal

Bicicleta de Montaña (BTT)

Otras Actividades

ESTADO DE USO (del espacio deportivo. No de la instalación en su conjunto)

- En Uso (cuando funciona normalmente en su período de apertura)**
- En Uso (funciona normalmente durante gran parte del año)
- En Uso Estacional (funciona en la temporada normal de actividad)
- Fuera de Uso (no funciona normalmente en su periodo de apertura)**
- En Construcción (ha comenzado la obra pero todavía no está funcionando)
- En Remodelación (temporalmente fuera de uso por trabajos de adecuación)
- Fuera de Uso (cierre permanente con carácter indefinido)

ILUMINACIÓN (posibilidades de uso nocturno en función del alumbrado artificial)

- Permite Uso Nocturno (se puede desarrollar en su mayor parte la actividad)**
- Permite la Competición
- Permite Entrenamientos
- No Permite Uso Nocturno (cuando no hay o es parcial o insuficiente)**
- No Hay Iluminación
- Es Parcial o Insuficiente

PAVIMENTO (si hay varios el más representativo.)

- NATURAL (carácter natural sin proceso de prefabricación)**
- Tierra (pavimento original) Tierra Batida Ceniza
- Tierra Estabilizada Hierba Natural Arena
- Cantos Rodados/Rocas Nieve Hielo Otros
- MADERA (de madera o corcho adaptados a pavimentos deportivos)**
- Madera-Rígido (sobre solera rígida) Corcho-Rígido
- Madera-Elástica (sobre base elástica, rastreles) Corcho-Elástico
- Otros Pavimentos de madera
- HIERBA ARTIFICIAL**
- Agua (sin arena ni caucho) Arena Caucho Otros
- SINTÉTICOS (prefabricados o en obra, de PVC, caucho, poliuretano, latex, ...)**
- Sintético-Rígido Sintético-Elástico Otros
- METÁLICOS**
- Acero Inoxidable Acero (chapa) Aluminio Otros
- HORMIGONES Y AGLOMERADOS (pavimentos duros de composición aglomerada)**
- Hormigón (sin tratar) Hormigón Poroso Resina Acrílicas
- Hormigón (con tratamiento superficial) Asfalto Otros
- BALDOSAS Y SIMILAR (formado por piezas de cerámica, hormigón o piedra)**
- Baldosa Cerámica Baldosa Hormigón Terrazo
- Baldosa Asfáltica Loseta (gresite) Piedra Otros
- OTROS PAVIMENTOS**
- Moqueta Tatami Tapiz Fibra de Vidrio Otros

CONSERVACIÓN DEL PAVIMENTO

- Bueno
- Regular (alguna imperfección)
- Mal estado (no adecuado para la p.d.)
- Inservible (inviable para la p.d.)
- No permite la práctica deportiva

OBSERVACIONES

TOTAL RECORRIDO 4H
DIFICULTAD MEDIA
NO ZONAS DE RIESGO
DESNIVEL ACUMULADO 550M
APARCAMIENTOS
PUNTOS DE AGUA



Área de actividad

<input checked="" type="checkbox"/> ÁREAS TERRESTRES		
ZONAS DE ESCALADA (espacio adaptado y equipado que aprovecha entornos rocosos naturales o determinadas infraestructuras)		
<input type="checkbox"/> ZONA DE ESCALADA	Atributos específicos	
	SEÑALIZACIÓN (Sí/No)	
	Nº VIAS	
	DESNIVEL (altura en m.)	
	EQUIPADAS (Sí/No)	
VÍAS FERRATAS (recorridos por espacios rocosos naturales equipados con elementos de progresión para poder trepar)		
<input type="checkbox"/> VÍA FERRATA	Atributos específicos	
	SEÑALIZACIÓN (Sí/No)	
	Nº VIAS	
	DESNIVEL (altura en m.)	
	EQUIPADAS (Sí/No)	
RUTA ECUESTRE (balizado, señalizado)		
<input type="checkbox"/> RUTA ECUESTRE	Atributos específicos	
	SEÑALIZACIÓN (Sí/No)	
	LONGITUD	
CAMPO DE RECORRIDO DE TIRO Y DE CAZA		
<input type="checkbox"/> CAMPO DE TIRO Y CAZA	Atributos específicos	
	SUPERFICIE	
CAVIDADES		
<input type="checkbox"/> SIMAS <input type="checkbox"/> CUEVAS	Atributos específicos	
	TURÍSTICAS (Sí/No)	
	LONGITUD	
	DESNIVEL	
	MAPA TOPOGRÁFICO (Sí/No)	
VÍAS VERDES Y CAMINOS NATURALES		
<input type="checkbox"/> VÍAS VERDES (antiguas vías de ferrocarril adaptadas para el nuevo uso) <input type="checkbox"/> OTROS CAMINOS NATURALES (históricos, cañadas, rural, etc) <input type="checkbox"/> CAMINOS DE SIRGA (caminos laterales de servicio de canales de riego y navegación)	Atributos específicos	
	SEÑALIZACIÓN (Sí/No)	
	DENOMINACIÓN	
	NÚMERO DE ETAPAS	
SENDEROS (GR. PR. locales, cañadas, etc)		
<input type="checkbox"/> SENDERO DE GRAN RECORRIDO (GR) nacional o internacional <input type="checkbox"/> SENDERO DE PEQUEÑO RECORRIDO (PR) (de hasta 30 km) <input type="checkbox"/> SENDERO LOCAL (SL) (hasta 10 km y una sola etapa) <input type="checkbox"/> SENDERO URBANO (SU) (parque, jardines, ciudad, etc)	Atributos específicos	
	LONGITUD	
	SEÑALIZACIÓN (Sí/No)	
	DENOMINACIÓN (del espacio)	
	Nº DE ETAPAS	
ZONA DE ACTIVIDAD FÍSICO-DEPORTIVA EN PLAYAS Y RIOS (Playas balizadas y equipadas en playas, rios, embalses, etc)		
<input type="checkbox"/> ZONAS PLAYAS NATURALES <input type="checkbox"/> ZONAS PLAYAS ARTIFICIALES <input type="checkbox"/> ZONA EN RIOS/LAGOS	Atributos específicos	
	Límite Zona de baño (Sí/No)	
	Equipamientos Juegos Deportivos	
	Zona delimitada varada (Sí/No)	
ZONAS CON ITINERARIOS DE BTT (bicicletas de montaña)		
<input checked="" type="checkbox"/> ITINERARIO DE BICICLETA DE MONTAÑA	Atributos específicos	
	SEÑALIZACIÓN (Sí/No)	Sí
	LONGITUD en m.	8000 m.
OTRAS AREAS TERRESTRES		
<input type="checkbox"/> Otras Actividades Terrestres	Atributos específicos	
	DENOMINACIÓN	



Área de actividad



Área de actividad

CÓDIGO INSTALACIÓN	ESPACIO DEPORTIVO Nº	Nombre del espacio deportivo (si está repetido numéralo)	Espacio deportivo principal
18116525	2	BTT2	<input type="checkbox"/>

ATRIBUTOS GENERALES

CERRAMIENTO (del espacio deportivo. No de la instalación en su conjunto)

- Espacio Abierto (sin cubierta o temporal. Globos, lonas, no cerramiento lateral)**
- Aire Libre (no dispone de ningún tipo de cubierta)
- Cerramiento estacional (tiene cerramiento pero solo en temporadas)
- Sólo Cubierto (tiene cubierta pero está abierto lateralmente))
- Recinto Cerrado (con cubierta y cerramiento lateral al menos hasta 2/3 partes)**
- Cerrado Fijo (cerramiento tradicional)
- Cubierta Móvil (la cubierta es móvil y permite cerrar en un momento dado)
- Cerramiento Textil (con lonas o similar no desmontables, no estacional)

Año de Construcción *

2015

Año de Remodelación *

0

* Se refiere al espacio deportivo no a la instalación.

Sistema de Calefacción

SI NO

Sistema de Climatización

SI NO

Altura libre (solo cubierto)

Actividad Deportiva Principal

Otras Actividades

ESTADO DE USO (del espacio deportivo. No de la instalación en su conjunto)

- En Uso (cuando funciona normalmente en su período de apertura)**
- En Uso (funciona normalmente durante gran parte del año)
- En Uso Estacional (funciona en la temporada normal de actividad)
- Fuera de Uso (no funciona normalmente en su periodo de apertura)**
- En Construcción (ha comenzado la obra pero todavía no está funcionando)
- En Remodelación (temporalmente fuera de uso por trabajos de adecuación)
- Fuera de Uso (cierre permanente con carácter indefinido)

ILUMINACIÓN (posibilidades de uso nocturno en función del alumbrado artificial)

- Permite Uso Nocturno (se puede desarrollar en su mayor parte la actividad)**
- Permite la Competición
- Permite Entrenamientos
- No Permite Uso Nocturno (cuando no hay o es parcial o insuficiente)**
- No Hay Iluminación
- Es Parcial o Insuficiente

PAVIMENTO (si hay varios el más representativo.)

- NATURAL (carácter natural sin proceso de prefabricación)**
- Tierra (pavimento original) Tierra Batida Ceniza
- Tierra Estabilizada Hierba Natural Arena
- Cantos Rodados/Rocas Nieve Hielo Otros
- MADERA (de madera o corcho adaptados a pavimentos deportivos)**
- Madera-Rígido (sobre solera rígida) Corcho-Rígido
- Madera-Elástica (sobre base elástica, rastreles) Corcho-Elástico
- Otros Pavimentos de madera
- HIERBA ARTIFICIAL**
- Agua (sin arena ni caucho) Arena Caucho Otros
- SINTÉTICOS (prefabricados o en obra, de PVC, caucho, poliuretano, latex, ...)**
- Sintético-Rígido Sintético-Elástico Otros
- METÁLICOS**
- Acero Inoxidable Acero (chapa) Aluminio Otros
- HORMIGONES Y AGLOMERADOS (pavimentos duros de composición aglomerada)**
- Hormigón (sin tratar) Hormigón Poroso Resina Acrílicas
- Hormigón (con tratamiento superficial) Asfalto Otros
- BALDOSAS Y SIMILAR (formado por piezas de cerámica, hormigón o piedra)**
- Baldosa Cerámica Baldosa Hormigón Terrazo
- Baldosa Asfáltica Loseta (gresite) Piedra Otros
- OTROS PAVIMENTOS**
- Moqueta Tatami Tapiz Fibra de Vidrio Otros

CONSERVACIÓN DEL PAVIMENTO

- Bueno
- Regular (alguna imperfección)
- Mal estado (no adecuado para la p.d.)
- Inservible (inviable para la p.d.)
- No permite la práctica deportiva

OBSERVACIONES

TOTAL RECORRIDO 4H
DIFICULTAD MEDIA
NO ZONAS DE RIESGO
DESNIVEL ACUMULADO 550M
APARCAMIENTOS
PUNTOS DE AGUA



Área de actividad

<input checked="" type="checkbox"/> ÁREAS TERRESTRES											
ZONAS DE ESCALADA (espacio adaptado y equipado que aprovecha entornos rocosos naturales o determinadas infraestructuras)											
<input type="checkbox"/> ZONA DE ESCALADA	<table border="1"><thead><tr><th colspan="2">Atributos específicos</th></tr></thead><tbody><tr><td>SEÑALIZACIÓN (Sí/No)</td><td></td></tr><tr><td>Nº VIAS</td><td></td></tr><tr><td>DESNIVEL (altura en m.)</td><td></td></tr><tr><td>EQUIPADAS (Sí/No)</td><td></td></tr></tbody></table>	Atributos específicos		SEÑALIZACIÓN (Sí/No)		Nº VIAS		DESNIVEL (altura en m.)		EQUIPADAS (Sí/No)	
Atributos específicos											
SEÑALIZACIÓN (Sí/No)											
Nº VIAS											
DESNIVEL (altura en m.)											
EQUIPADAS (Sí/No)											
VÍAS FERRATAS (recorridos por espacios rocosos naturales equipados con elementos de progresión para poder trepar)											
<input type="checkbox"/> VÍA FERRATA	<table border="1"><thead><tr><th colspan="2">Atributos específicos</th></tr></thead><tbody><tr><td>SEÑALIZACIÓN (Sí/No)</td><td></td></tr><tr><td>Nº VIAS</td><td></td></tr><tr><td>DESNIVEL (altura en m.)</td><td></td></tr><tr><td>EQUIPADAS (Sí/No)</td><td></td></tr></tbody></table>	Atributos específicos		SEÑALIZACIÓN (Sí/No)		Nº VIAS		DESNIVEL (altura en m.)		EQUIPADAS (Sí/No)	
Atributos específicos											
SEÑALIZACIÓN (Sí/No)											
Nº VIAS											
DESNIVEL (altura en m.)											
EQUIPADAS (Sí/No)											
RUTA ECUESTRE (balizado, señalizado)											
<input type="checkbox"/> RUTA ECUESTRE	<table border="1"><thead><tr><th colspan="2">Atributos específicos</th></tr></thead><tbody><tr><td>SEÑALIZACIÓN (Sí/No)</td><td></td></tr><tr><td>LONGITUD</td><td></td></tr></tbody></table>	Atributos específicos		SEÑALIZACIÓN (Sí/No)		LONGITUD					
Atributos específicos											
SEÑALIZACIÓN (Sí/No)											
LONGITUD											
CAMPO DE RECORRIDO DE TIRO Y DE CAZA											
<input type="checkbox"/> CAMPO DE TIRO Y CAZA	<table border="1"><thead><tr><th colspan="2">Atributos específicos</th></tr></thead><tbody><tr><td>SUPERFICIE</td><td></td></tr></tbody></table>	Atributos específicos		SUPERFICIE							
Atributos específicos											
SUPERFICIE											
CAVIDADES											
<input type="checkbox"/> SIMAS <input type="checkbox"/> CUEVAS	<table border="1"><thead><tr><th colspan="2">Atributos específicos</th></tr></thead><tbody><tr><td>TURÍSTICAS (Sí/No)</td><td></td></tr><tr><td>LONGITUD</td><td></td></tr><tr><td>DESNIVEL</td><td></td></tr><tr><td>MAPA TOPOGRÁFICO (Sí/No)</td><td></td></tr></tbody></table>	Atributos específicos		TURÍSTICAS (Sí/No)		LONGITUD		DESNIVEL		MAPA TOPOGRÁFICO (Sí/No)	
Atributos específicos											
TURÍSTICAS (Sí/No)											
LONGITUD											
DESNIVEL											
MAPA TOPOGRÁFICO (Sí/No)											
VÍAS VERDES Y CAMINOS NATURALES											
<input type="checkbox"/> VÍAS VERDES (antiguas vías de ferrocarril adaptadas para el nuevo uso) <input type="checkbox"/> OTROS CAMINOS NATURALES (históricos, cañadas, rural, etc) <input type="checkbox"/> CAMINOS DE SIRGA (caminos laterales de servicio de canales de riego y navegación)	<table border="1"><thead><tr><th colspan="2">Atributos específicos</th></tr></thead><tbody><tr><td>SEÑALIZACIÓN (Sí/No)</td><td></td></tr><tr><td>DENOMINACIÓN</td><td></td></tr><tr><td>NÚMERO DE ETAPAS</td><td></td></tr></tbody></table>	Atributos específicos		SEÑALIZACIÓN (Sí/No)		DENOMINACIÓN		NÚMERO DE ETAPAS			
Atributos específicos											
SEÑALIZACIÓN (Sí/No)											
DENOMINACIÓN											
NÚMERO DE ETAPAS											
SENDEROS (GR. PR. locales, cañadas, etc)											
<input type="checkbox"/> SENDERO DE GRAN RECORRIDO (GR) nacional o internacional <input type="checkbox"/> SENDERO DE PEQUEÑO RECORRIDO (PR) (de hasta 30 km) <input type="checkbox"/> SENDERO LOCAL (SL) (hasta 10 km y una sola etapa) <input type="checkbox"/> SENDERO URBANO (SU) (parque, jardines, ciudad, etc)	<table border="1"><thead><tr><th colspan="2">Atributos específicos</th></tr></thead><tbody><tr><td>LONGITUD</td><td></td></tr><tr><td>SEÑALIZACIÓN (Sí/No)</td><td></td></tr><tr><td>DENOMINACIÓN (del espacio)</td><td></td></tr><tr><td>Nº DE ETAPAS</td><td></td></tr></tbody></table>	Atributos específicos		LONGITUD		SEÑALIZACIÓN (Sí/No)		DENOMINACIÓN (del espacio)		Nº DE ETAPAS	
Atributos específicos											
LONGITUD											
SEÑALIZACIÓN (Sí/No)											
DENOMINACIÓN (del espacio)											
Nº DE ETAPAS											
ZONA DE ACTIVIDAD FÍSICO-DEPORTIVA EN PLAYAS Y RIOS (Playas balizadas y equipadas en playas, rios, embalses, etc)											
<input type="checkbox"/> ZONAS PLAYAS NATURALES <input type="checkbox"/> ZONAS PLAYAS ARTIFICIALES <input type="checkbox"/> ZONA EN RIOS/LAGOS	<table border="1"><thead><tr><th colspan="2">Atributos específicos</th></tr></thead><tbody><tr><td>Límite Zona de baño (Sí/No)</td><td></td></tr><tr><td>Equipamientos Juegos Deportivos</td><td></td></tr><tr><td>Zona delimitada varada (Sí/No)</td><td></td></tr></tbody></table>	Atributos específicos		Límite Zona de baño (Sí/No)		Equipamientos Juegos Deportivos		Zona delimitada varada (Sí/No)			
Atributos específicos											
Límite Zona de baño (Sí/No)											
Equipamientos Juegos Deportivos											
Zona delimitada varada (Sí/No)											
ZONAS CON ITINERARIOS DE BTT (bicicletas de montaña)											
<input checked="" type="checkbox"/> ITINERARIO DE BICICLETA DE MONTAÑA	<table border="1"><thead><tr><th colspan="2">Atributos específicos</th></tr></thead><tbody><tr><td>SEÑALIZACIÓN (Sí/No)</td><td>Sí</td></tr><tr><td>LONGITUD en m.</td><td>8000 m.</td></tr></tbody></table>	Atributos específicos		SEÑALIZACIÓN (Sí/No)	Sí	LONGITUD en m.	8000 m.				
Atributos específicos											
SEÑALIZACIÓN (Sí/No)	Sí										
LONGITUD en m.	8000 m.										
OTRAS AREAS TERRESTRES											
<input type="checkbox"/> Otras Actividades Terrestres	<table border="1"><thead><tr><th colspan="2">Atributos específicos</th></tr></thead><tbody><tr><td>DENOMINACIÓN</td><td></td></tr></tbody></table>	Atributos específicos		DENOMINACIÓN							
Atributos específicos											
DENOMINACIÓN											



Área de actividad



Instalación deportiva

CÓDIGO INSTALACIÓN 18116526	<input type="checkbox"/> BAJA El año : 0	<input type="checkbox"/> ALTA	
Instalación del censo 97 que ya no existe		Instalación que no está en censo provisional 05	
Comunidad Autónoma ANDALUCÍA	Provincia GRANADA	Municipio (obligatorio) Lanjarón	Zonas GR-6 ALPUJARRA GRANADINA
Núcleo de Población LANJARON	Distrito	Barrio	
Nombre oficial de la instalación (obligatorio) SENDERO CERECILLO-MEZQUERINA		Nombre por el que es conocida la instalación (si es distinto)	
Dirección : vía, número, código postal (obligatorio) PLAZA DE LA CONSTITUCION Nº: S/N Código postal			Año de Inicio de la Actividad Deportiva (4dígitos) 2015
Teléfono 664257461	Fax	E-Mail	Página Web
Coordenadas Geográficas (X,Y,Z) en el punto de acceso a la instalación			
Latitud : 0	Longitud : 0	Altura : 0	UTMX: 457227,49 UTM Y: 4085892,225
Situación de la Instalación (elegir una)			
Urbana : <input type="radio"/>	Periférica (borde urbana) : <input checked="" type="radio"/>	No Urbana : <input type="radio"/>	
Accesibilidad (sobre todo para las sillas de ruedas)			
Deportistas :	<input type="checkbox"/> Tienen acceso desde el exterior <input type="checkbox"/> Pueden circular por el interior <input type="checkbox"/> Tienen vestuarios adaptados	Visitantes/Espectadores :	<input type="checkbox"/> Tienen acceso desde el exterior <input type="checkbox"/> Pueden circular por el interior <input type="checkbox"/> Tienen aseos adaptados
Régimen de Acceso a la Instalación (se pueden marcar más de una opción)			
<input checked="" type="checkbox"/> Libre Gratuito	<input type="checkbox"/> Libre pagando entrada (un uso o bono)	<input type="checkbox"/> Libre pagando cuota de abono	<input type="checkbox"/> Restringido a Alumnos (de un centro de enseñanza) <input type="checkbox"/> Restringido a residentes (del edificio o establecimiento turístico) <input type="checkbox"/> Restringido a trabajadores o accionistas
Usuarios que utilizan la instalación (se puede marcar más de una opción)			
<input type="checkbox"/> Escolares (grupos de centros de enseñanza) <input checked="" type="checkbox"/> Deportistas en general (usuarios individuales o en grupo) <input type="checkbox"/> Deportistas de competición (federados o similar)			
Propiedad de la Instalación (Nombre del propietario (en caso de no saberlo, el del suelo). Si es un particular se pondrá PARTICULAR)			
<input checked="" type="checkbox"/> PROPIEDAD PÚBLICA			
<input type="checkbox"/> Administración General del Estado <input type="checkbox"/> Consejo Superior de Deportes (CSD) <input type="checkbox"/> Universidad Nacional de Enseñanza a Distancia <input type="checkbox"/> M. de Defensa (instalación propiedad de las FFAA) <input type="checkbox"/> M. de Defensa IES y Centros Públicos de Enseñanza <input type="checkbox"/> M. de Defensa Academias Militares <input type="checkbox"/> M. de Interior (Policia Nacional y Guardia Civil) <input type="checkbox"/> M. de Interior Instituciones penitenciarias <input type="checkbox"/> M. de Interior Academias de Formación Policial <input type="checkbox"/> Otros ministerios <input type="checkbox"/> Organismos Autónomos distintos del CSD <input type="checkbox"/> Empresas propiedad del estado <input type="checkbox"/> Otros		<input type="checkbox"/> Administración Autónoma <input type="checkbox"/> Comunidad Autónoma <input type="checkbox"/> Institutos de Enseñanza Secundaria (IES) <input type="checkbox"/> Centros de Educación Infantil (de 0 a 3 años) <input type="checkbox"/> Policía Autónoma <input type="checkbox"/> Universidades Públicas <input type="checkbox"/> Empresas propiedad de C.C.A.A. <input type="checkbox"/> Otros	
		<input checked="" type="checkbox"/> Administración Local <input checked="" type="checkbox"/> Ayuntamiento (propiedad municipal) <input type="checkbox"/> Centro de Educación Infantil y Primaria (CEIP) <input type="checkbox"/> Institutos de Enseñanza Secundaria (IES) <input type="checkbox"/> Centros de Educación Infantil (de 0 a 3 años) <input type="checkbox"/> Entidades Locales Menores <input type="checkbox"/> Comarcas. Mancomunidades o Feder. Municipios <input type="checkbox"/> Diputaciones <input type="checkbox"/> Centro de Educación Infantil y Primaria (CEIP) <input type="checkbox"/> Institutos de Enseñanza Secundaria (IES) <input type="checkbox"/> Centros de Educación Infantil (de 0 a 3 años) <input type="checkbox"/> Empresas propiedad de la Adm. Local. <input type="checkbox"/> Otros	



Instalación deportiva

<input type="checkbox"/> PROPIEDAD PRIVADA	
<input type="checkbox"/> Privados Deportivos (asociativos o empresas) <ul style="list-style-type: none"><input type="checkbox"/> Asociativos<ul style="list-style-type: none"><input type="checkbox"/> Fundaciones Deportivas<input type="checkbox"/> Federaciones Deportivas<ul style="list-style-type: none"><input type="checkbox"/> Nacional<input type="checkbox"/> Autonómica<input type="checkbox"/> Local<input type="checkbox"/> Clubes<input type="checkbox"/> Asociaciones y Agrupaciones<input type="checkbox"/> Peñas<input type="checkbox"/> Otros<input type="checkbox"/> Empresas cuyo fin sea el deporte<ul style="list-style-type: none"><input type="checkbox"/> Sociedades Anónimas Deportivas<input type="checkbox"/> Sociedades Empresariales Deportivas<input type="checkbox"/> Otras	<input type="checkbox"/> Privados No Deportivos (otros fines no deportivos) <ul style="list-style-type: none"><input type="checkbox"/> Educativos (incluye todos los tipos de enseñanza)<ul style="list-style-type: none"><input type="checkbox"/> Universidades<input type="checkbox"/> Colegios privados concertados (con subvención)<input type="checkbox"/> Colegios privados<input type="checkbox"/> Guarderías<input type="checkbox"/> Otros<input type="checkbox"/> Religiosos (inst. religiosas que no sean de enseñanza)<input type="checkbox"/> Sociedades Empresariales (para sus trabajadores)<input type="checkbox"/> Residenciales<input type="checkbox"/> Turísticos (hostelería y turismo, como hoteles, etc)<input type="checkbox"/> Otros

GESTIÓN DE LA INSTALACIÓN (Nombre del gestor (en caso de no saberlo, el del suelo). Si es un particular se pondrá PARTICULAR)
--

<input checked="" type="checkbox"/> GESTIÓN PÚBLICA	
<input type="checkbox"/> Administración General del Estado <ul style="list-style-type: none"><input type="checkbox"/> Consejo Superior de Deportes (CSD)<input type="checkbox"/> Universidad Nacional de Enseñanza a Distancia<input type="checkbox"/> M. de Defensa (instalación propiedad de las FFAA)<ul style="list-style-type: none"><input type="checkbox"/> M. de Defensa IES y Centros Públicos de Enseñanza<input type="checkbox"/> M. de Defensa Academias Militares<input type="checkbox"/> M. de Interior (Policía Nacional y Guardia Civil)<ul style="list-style-type: none"><input type="checkbox"/> M. de Interior Instituciones penitenciarias<input type="checkbox"/> M. de Interior Academias de Formación Policial<input type="checkbox"/> Otros ministerios<input type="checkbox"/> Organismos Autónomos distintos del CSD<input type="checkbox"/> Empresas propiedad del estado<input type="checkbox"/> Otros	<input type="checkbox"/> Administración Autónoma <ul style="list-style-type: none"><input type="checkbox"/> Comunidad Autónoma<ul style="list-style-type: none"><input type="checkbox"/> Institutos de Enseñanza Secundaria (IES)<input type="checkbox"/> Centros de Educación Infantil (de 0 a 3 años)<input type="checkbox"/> Policía Autónoma<input type="checkbox"/> Universidades Públicas<input type="checkbox"/> Empresas propiedad de C.C.A.A.<input type="checkbox"/> Otros
	<input checked="" type="checkbox"/> Administración Local <ul style="list-style-type: none"><input checked="" type="checkbox"/> Ayuntamiento (propiedad municipal)<ul style="list-style-type: none"><input type="checkbox"/> Centro de Educación Infantil y Primaria (CEIP)<input type="checkbox"/> Institutos de Enseñanza Secundaria (IES)<input type="checkbox"/> Centros de Educación Infantil (de 0 a 3 años)<input type="checkbox"/> Entidades Locales Menores<input type="checkbox"/> Comarcas. Mancomunidades o Feder. Municipios<input type="checkbox"/> Diputaciones<ul style="list-style-type: none"><input type="checkbox"/> Centro de Educación Infantil y Primaria (CEIP)<input type="checkbox"/> Institutos de Enseñanza Secundaria (IES)<input type="checkbox"/> Centros de Educación Infantil (de 0 a 3 años)<input type="checkbox"/> Empresas propiedad de la Adm. Local.<input type="checkbox"/> Otros

<input type="checkbox"/> GESTIÓN PRIVADA	
<input type="checkbox"/> Privados Deportivos (asociativos o empresas) <ul style="list-style-type: none"><input type="checkbox"/> Asociativos<ul style="list-style-type: none"><input type="checkbox"/> Fundaciones Deportivas<input type="checkbox"/> Federaciones Deportivas<ul style="list-style-type: none"><input type="checkbox"/> Nacional<input type="checkbox"/> Autonómica<input type="checkbox"/> Local<input type="checkbox"/> Clubes<input type="checkbox"/> Asociaciones y Agrupaciones<input type="checkbox"/> Peñas<input type="checkbox"/> Otros<input type="checkbox"/> Empresas cuyo fin sea el deporte<ul style="list-style-type: none"><input type="checkbox"/> Sociedades Anónimas Deportivas<input type="checkbox"/> Sociedades Empresariales Deportivas<input type="checkbox"/> Otras	<input type="checkbox"/> Privados No Deportivos (otros fines no deportivos) <ul style="list-style-type: none"><input type="checkbox"/> Educativos (incluye todos los tipos de enseñanza)<ul style="list-style-type: none"><input type="checkbox"/> Universidades<input type="checkbox"/> Colegios privados concertados (con subvención)<input type="checkbox"/> Colegios privados<input type="checkbox"/> Guarderías<input type="checkbox"/> Otros<input type="checkbox"/> Religiosos (inst. religiosas que no sean de enseñanza)<input type="checkbox"/> Sociedades Empresariales (para sus trabajadores)<input type="checkbox"/> Residenciales<input type="checkbox"/> Turísticos (hostelería y turismo, como hoteles, etc)<input type="checkbox"/> Otros



Instalación deportiva

USA ENERGÍA RENOVABLE

Placa Solar Termica Placa Solar Fotovoltaica Eólica Hidráulica Biomasa

COMPLEJO DEPORTIVO

Pertenece a un Complejo Deportivo : No Nombre Complejo:

SITUACION URBANISTICA	Planteamiento que le afecta:	
	Clasificación del suelo:	
	Calificación del suelo:	

CONDICIONES URBANISTICAS	Condiciones del Solar	Calzada pavimentada	<input type="checkbox"/>
		Encintado de aceras	<input type="checkbox"/>
		Suministro de agua	<input type="checkbox"/>
		Alcantarillado	<input type="checkbox"/>
		Electricidad	<input type="checkbox"/>
		Alumbrado público	<input type="checkbox"/>
	Parcelación	Superficie del solar:	
		Parcela mínima :	
		Proyectado :	

			Normas	Proyectado
CONDICIONES DE LA EDIFICACIÓN	OCUPACIÓN	Ocupación	%	%
		Fondo máximo edificable	m	m
		Dimensión patios	m	
	ALTURAS	Altura máxima en m	m	
		Nº max de plantas		
		Planta baja incl. semisótano	m	
		Alt. semisó. a cara inf. forjado	m	
	EDIFICABILIDAD	Uso distinto residencial		
		Uso residencial	m2/m2	m2/m2
	SITUACIÓN DE LAS EDIFICACIONES	Retranqueos a fachada		
Otros retranqueos				
TIPOLOGÍA			m	

CUMPLIMIENTO NORMATIVA TÉCNICA	Protección contra incendios	Bies	<input type="checkbox"/>
		Extintores	<input type="checkbox"/>
		Detección de incendios	<input type="checkbox"/>
	Accesibilidad	Adaptación de Aseos	<input type="checkbox"/>
		Adaptación de Vestuarios	<input type="checkbox"/>
		Pasillos	<input type="checkbox"/>
		Accesos exteriores	<input type="checkbox"/>
	Reglamento de espectáculos públicos	Señalización evacuación	<input type="checkbox"/>
		Alumbrado de emergencia	<input type="checkbox"/>
		Grupo electrógeno	<input type="checkbox"/>
		Plan de emergencia	<input type="checkbox"/>



Instalación deportiva

ATENCIÓN ADMINISTRATIVA	Persona de atención al usuario	<input type="checkbox"/>
	Archivo e historial de cada usuario	<input type="checkbox"/>
	Archivos informatizados	<input type="checkbox"/>
	Despachos para atención confidencial	<input type="checkbox"/>
	Posibilidad de pago con tarjeta de crédito	<input type="checkbox"/>
	Relaciones públicas para atención a usuarios	<input type="checkbox"/>
	Conexión a Internet	<input type="checkbox"/>
	Prensa escrita	<input type="checkbox"/>

INFORMACION ADICIONAL

- | | | |
|--|--|---|
| <input type="checkbox"/> Transporte Colectivo (parada cercana) | <input type="checkbox"/> Servicios Comerciales | <input type="checkbox"/> Masaje |
| <input type="checkbox"/> Integrado en centro sociocultural | <input type="checkbox"/> Control de Acceso | <input type="checkbox"/> Aula de Formación |
| <input type="checkbox"/> Protección contra Incendios | <input type="checkbox"/> Salón de Actos | <input type="checkbox"/> Sauna |
| <input type="checkbox"/> Taller de Mantenimiento | <input type="checkbox"/> Centro Médico | <input type="checkbox"/> Hidromasaje |
| <input type="checkbox"/> Almacén General | <input type="checkbox"/> Enfermería | <input type="checkbox"/> Baño Turco |
| <input type="checkbox"/> Aparcamiento (propio o cercano) | <input type="checkbox"/> Fisioterapia | <input type="checkbox"/> Ducha Ciclónica |
| <input type="checkbox"/> Oficinas | <input type="checkbox"/> Estética | <input type="checkbox"/> Sala de Lectura |
| <input type="checkbox"/> Bar | <input type="checkbox"/> Peluquería | <input type="checkbox"/> Sala de Exposiciones |
| <input type="checkbox"/> Restaurante | <input type="checkbox"/> Zona Infantil | <input type="checkbox"/> Otros: |

Observaciones

SISTEMAS DE GESTIÓN	Sistemas Informáticos de Gestión	Programa a medida	<input type="radio"/>
		Programa propio	<input type="radio"/>
		No existe	<input type="radio"/>
	Estado de Hardware (5)	Óptimo	<input type="radio"/>
		Bueno	<input type="radio"/>
		Malo	<input type="radio"/>
	Control de Acceso	Mecanismo automático	<input type="radio"/>
		Mecanismo manual	<input type="radio"/>
		No existe	<input type="radio"/>



Área de actividad

CÓDIGO INSTALACIÓN	ESPACIO DEPORTIVO Nº	Nombre del espacio deportivo (si está repetido numéralo)	Espacio deportivo principal
18116526	1	SENDERO	<input type="checkbox"/>

ATRIBUTOS GENERALES

CERRAMIENTO (del espacio deportivo. No de la instalación en su conjunto)

- Espacio Abierto (sin cubierta o temporal. Globos, lonas, no cerramiento lateral)**
- Aire Libre (no dispone de ningún tipo de cubierta)
- Cerramiento estacional (tiene cerramiento pero solo en temporadas)
- Sólo Cubierto (tiene cubierta pero está abierto lateralmente))
- Recinto Cerrado (con cubierta y cerramiento lateral al menos hasta 2/3 partes)**
- Cerrado Fijo (cerramiento tradicional)
- Cubierta Móvil (la cubierta es móvil y permite cerrar en un momento dado)
- Cerramiento Textil (con lonas o similar no desmontables, no estacional)

Año de Construcción *

2015

Año de Remodelación *

0

* Se refiere al espacio deportivo no a la instalación.

Sistema de Calefacción

SI NO

Sistema de Climatización

SI NO

Altura libre (solo cubierto)

ESTADO DE USO (del espacio deportivo. No de la instalación en su conjunto)

- En Uso (cuando funciona normalmente en su período de apertura)**
- En Uso (funciona normalmente durante gran parte del año)
- En Uso Estacional (funciona en la temporada normal de actividad)
- Fuera de Uso (no funciona normalmente en su periodo de apertura)**
- En Construcción (ha comenzado la obra pero todavía no está funcionando)
- En Remodelación (temporalmente fuera de uso por trabajos de adecuación)
- Fuera de Uso (cierre permanente con carácter indefinido)

Actividad Deportiva Principal

ILUMINACIÓN (posibilidades de uso nocturno en función del alumbrado artificial)

- Permite Uso Nocturno (se puede desarrollar en su mayor parte la actividad)**
- Permite la Competición
- Permite Entrenamientos
- No Permite Uso Nocturno (cuando no hay o es parcial o insuficiente)**
- No Hay Iluminación
- Es Parcial o Insuficiente

Otras Actividades

PAVIMENTO (si hay varios el más representativo.)

- NATURAL (carácter natural sin proceso de prefabricación)**
- Tierra (pavimento original) Tierra Batida Ceniza
- Tierra Estabilizada Hierba Natural Arena
- Cantos Rodados/Rocas Nieve Hielo Otros
- MADERA (de madera o corcho adaptados a pavimentos deportivos)**
- Madera-Rígido (sobre solera rígida) Corcho-Rígido
- Madera-Elástica (sobre base elástica, rastreles) Corcho-Elástico
- Otros Pavimentos de madera
- HIERBA ARTIFICIAL**
- Agua (sin arena ni caucho) Arena Caucho Otros
- SINTÉTICOS (prefabricados o en obra, de PVC, caucho, poliuretano, latex, ...)**
- Sintético-Rígido Sintético-Elástico Otros
- METÁLICOS**
- Acero Inoxidable Acero (chapa) Aluminio Otros
- HORMIGONES Y AGLOMERADOS (pavimentos duros de composición aglomerada)**
- Hormigón (sin tratar) Hormigón Poroso Resina Acrílicas
- Hormigón (con tratamiento superficial) Asfalto Otros
- BALDOSAS Y SIMILAR (formado por piezas de cerámica, hormigón o piedra)**
- Baldosa Cerámica Baldosa Hormigón Terrazo
- Baldosa Asfáltica Loseta (gresite) Piedra Otros
- OTROS PAVIMENTOS**
- Moqueta Tatami Tapiz Fibra de Vidrio Otros

CONSERVACIÓN DEL PAVIMENTO

- Bueno
- Regular (alguna imperfección)
- Mal estado (no adecuado para la p.d.)
- Inservible (inviable para la p.d.)
- No permite la práctica deportiva

OBSERVACIONES



Área de actividad

<input checked="" type="checkbox"/> ÁREAS TERRESTRES											
ZONAS DE ESCALADA (espacio adaptado y equipado que aprovecha entornos rocosos naturales o determinadas infraestructuras)											
<input type="checkbox"/> ZONA DE ESCALADA	<table border="1"><thead><tr><th colspan="2">Atributos específicos</th></tr></thead><tbody><tr><td>SEÑALIZACIÓN (Sí/No)</td><td></td></tr><tr><td>Nº VIAS</td><td></td></tr><tr><td>DESNIVEL (altura en m.)</td><td></td></tr><tr><td>EQUIPADAS (Sí/No)</td><td></td></tr></tbody></table>	Atributos específicos		SEÑALIZACIÓN (Sí/No)		Nº VIAS		DESNIVEL (altura en m.)		EQUIPADAS (Sí/No)	
Atributos específicos											
SEÑALIZACIÓN (Sí/No)											
Nº VIAS											
DESNIVEL (altura en m.)											
EQUIPADAS (Sí/No)											
VÍAS FERRATAS (recorridos por espacios rocosos naturales equipados con elementos de progresión para poder trepar)											
<input type="checkbox"/> VÍA FERRATA	<table border="1"><thead><tr><th colspan="2">Atributos específicos</th></tr></thead><tbody><tr><td>SEÑALIZACIÓN (Sí/No)</td><td></td></tr><tr><td>Nº VIAS</td><td></td></tr><tr><td>DESNIVEL (altura en m.)</td><td></td></tr><tr><td>EQUIPADAS (Sí/No)</td><td></td></tr></tbody></table>	Atributos específicos		SEÑALIZACIÓN (Sí/No)		Nº VIAS		DESNIVEL (altura en m.)		EQUIPADAS (Sí/No)	
Atributos específicos											
SEÑALIZACIÓN (Sí/No)											
Nº VIAS											
DESNIVEL (altura en m.)											
EQUIPADAS (Sí/No)											
RUTA ECUESTRE (balizado, señalizado)											
<input type="checkbox"/> RUTA ECUESTRE	<table border="1"><thead><tr><th colspan="2">Atributos específicos</th></tr></thead><tbody><tr><td>SEÑALIZACIÓN (Sí/No)</td><td></td></tr><tr><td>LONGITUD</td><td></td></tr></tbody></table>	Atributos específicos		SEÑALIZACIÓN (Sí/No)		LONGITUD					
Atributos específicos											
SEÑALIZACIÓN (Sí/No)											
LONGITUD											
CAMPO DE RECORRIDO DE TIRO Y DE CAZA											
<input type="checkbox"/> CAMPO DE TIRO Y CAZA	<table border="1"><thead><tr><th colspan="2">Atributos específicos</th></tr></thead><tbody><tr><td>SUPERFICIE</td><td></td></tr></tbody></table>	Atributos específicos		SUPERFICIE							
Atributos específicos											
SUPERFICIE											
CAVIDADES											
<input type="checkbox"/> SIMAS <input type="checkbox"/> CUEVAS	<table border="1"><thead><tr><th colspan="2">Atributos específicos</th></tr></thead><tbody><tr><td>TURÍSTICAS (Sí/No)</td><td></td></tr><tr><td>LONGITUD</td><td></td></tr><tr><td>DESNIVEL</td><td></td></tr><tr><td>MAPA TOPOGRÁFICO (Sí/No)</td><td></td></tr></tbody></table>	Atributos específicos		TURÍSTICAS (Sí/No)		LONGITUD		DESNIVEL		MAPA TOPOGRÁFICO (Sí/No)	
Atributos específicos											
TURÍSTICAS (Sí/No)											
LONGITUD											
DESNIVEL											
MAPA TOPOGRÁFICO (Sí/No)											
VÍAS VERDES Y CAMINOS NATURALES											
<input type="checkbox"/> VÍAS VERDES (antiguas vías de ferrocarril adaptadas para el nuevo uso) <input type="checkbox"/> OTROS CAMINOS NATURALES (históricos, cañadas, rural, etc) <input type="checkbox"/> CAMINOS DE SIRGA (caminos laterales de servicio de canales de riego y navegación)	<table border="1"><thead><tr><th colspan="2">Atributos específicos</th></tr></thead><tbody><tr><td>SEÑALIZACIÓN (Sí/No)</td><td></td></tr><tr><td>DENOMINACIÓN</td><td></td></tr><tr><td>NÚMERO DE ETAPAS</td><td></td></tr></tbody></table>	Atributos específicos		SEÑALIZACIÓN (Sí/No)		DENOMINACIÓN		NÚMERO DE ETAPAS			
Atributos específicos											
SEÑALIZACIÓN (Sí/No)											
DENOMINACIÓN											
NÚMERO DE ETAPAS											
SENDEROS (GR. PR. locales, cañadas, etc)											
<input type="checkbox"/> SENDERO DE GRAN RECORRIDO (GR) nacional o internacional <input checked="" type="checkbox"/> SENDERO DE PEQUEÑO RECORRIDO (PR) (de hasta 30 km) <input type="checkbox"/> SENDERO LOCAL (SL) (hasta 10 km y una sola etapa) <input type="checkbox"/> SENDERO URBANO (SU) (parque, jardines, ciudad, etc)	<table border="1"><thead><tr><th colspan="2">Atributos específicos</th></tr></thead><tbody><tr><td>LONGITUD</td><td>13700 m.</td></tr><tr><td>SEÑALIZACIÓN (Sí/No)</td><td>Sí</td></tr><tr><td>DENOMINACIÓN (del espacio)</td><td>CILLO MEZQUE</td></tr><tr><td>Nº DE ETAPAS</td><td>1</td></tr></tbody></table>	Atributos específicos		LONGITUD	13700 m.	SEÑALIZACIÓN (Sí/No)	Sí	DENOMINACIÓN (del espacio)	CILLO MEZQUE	Nº DE ETAPAS	1
Atributos específicos											
LONGITUD	13700 m.										
SEÑALIZACIÓN (Sí/No)	Sí										
DENOMINACIÓN (del espacio)	CILLO MEZQUE										
Nº DE ETAPAS	1										
ZONA DE ACTIVIDAD FÍSICO-DEPORTIVA EN PLAYAS Y RIOS (Playas balizadas y equipadas en playas, rios, embalses, etc)											
<input type="checkbox"/> ZONAS PLAYAS NATURALES <input type="checkbox"/> ZONAS PLAYAS ARTIFICIALES <input type="checkbox"/> ZONA EN RIOS/LAGOS	<table border="1"><thead><tr><th colspan="2">Atributos específicos</th></tr></thead><tbody><tr><td>Límite Zona de baño (Sí/No)</td><td></td></tr><tr><td>Equipamientos Juegos Deportivos</td><td></td></tr><tr><td>Zona delimitada varada (Sí/No)</td><td></td></tr></tbody></table>	Atributos específicos		Límite Zona de baño (Sí/No)		Equipamientos Juegos Deportivos		Zona delimitada varada (Sí/No)			
Atributos específicos											
Límite Zona de baño (Sí/No)											
Equipamientos Juegos Deportivos											
Zona delimitada varada (Sí/No)											
ZONAS CON ITINERARIOS DE BTT (bicicletas de montaña)											
<input type="checkbox"/> ITINERARIO DE BICICLETA DE MONTAÑA	<table border="1"><thead><tr><th colspan="2">Atributos específicos</th></tr></thead><tbody><tr><td>SEÑALIZACIÓN (Sí/No)</td><td></td></tr><tr><td>LONGITUD en m.</td><td></td></tr></tbody></table>	Atributos específicos		SEÑALIZACIÓN (Sí/No)		LONGITUD en m.					
Atributos específicos											
SEÑALIZACIÓN (Sí/No)											
LONGITUD en m.											
OTRAS AREAS TERRESTRES											
<input type="checkbox"/> Otras Actividades Terrestres	<table border="1"><thead><tr><th colspan="2">Atributos específicos</th></tr></thead><tbody><tr><td>DENOMINACIÓN</td><td></td></tr></tbody></table>	Atributos específicos		DENOMINACIÓN							
Atributos específicos											
DENOMINACIÓN											



Área de actividad

DIAGNOSTICO DE SENDEROS

PR-A nº / GR nº / SL / Otro

PR

PROMOTOR

Promotor AYO LANJARON

Representante JUAN MANUEL JIMENEZ

Domicilio PLAZA DE LA CONSTITUCION

Municipio Lanjarón

Tfno 664257461

CIF

Titularidad de los caminos PUBLICA

Naturaleza Jurídica de los terrenos PUBLICA

Fecha de Ejecucion

Fecha de Homologacion

Existe topografía

Organismo de publicación Topografía

MANTENIMIENTO

Entidad que realiza el Mantenimient AYO LANJARON

Tiempo Total de Recorrido 5H

Distancia Total del sendero en el municipio 8,5

Dificultad Media

Inicio Sendero : UTM-X 0,00 UTM-Y 0,00

Desnivel 230

Perfil

(Según topografía o panel informatico, si lo hay)

SEÑALIZACIÓN

Estado de Conservación de la Señalización REGULAR

Nº Flechas 55 Nº postes para flechas 20

Nº hitos confirmación de la continuidad del sendero 60

Nº hitos dirección equivocada 10

Nº hitos cambios dirección a la derecha 15

Nº hitos cambios dirección a la izquierda 15

Nº de paneles informativos 5

Color de las Señales

BLANCO

¿Información sobre otros servicios en el panel informativo?



Otros Servicios (indicar) APARCAMIENTO, PUNTOS DE AGUA 2, ACCESO TRANSPORTE PUBLICO

DESCRIPCIÓN DEL ITINERARIO

INICIO EN PLAZA DEL AYTO Y BARRIO HONDILLO NOS LLEVARA HASTA CAMNOS COLINDANTES, SUBIENDO HASTA LA ACEQUIA CECARTA, DONDE IREMOS POR SENDERO QUE ZIGZAGUEA. CRUZAREMOS LA ACEQUIA MONTALBAN, DESDE DONDE VEREMOS EL BARRANCO DEL RIO LANJARON.. LLEGAREMOS AL PUNTO MAS ALTO LA ACEQUIA NUEVA, BORDEANDO DESFILADEROS, CAMINAREMOS POR PASOS SEMIAEREOS ACONDICIONADOS. INICIAREMOS EL DESCENSO POR CAMINO EMPEDRADO HASTA LANJARON.

ELEMENTOS DE INTERÉS POR LOS QUE DISCORRE EL SENDERO

ACEQUIAS

AREA RECREATIVA HUERTA DE LAS MONJAS



Área de actividad



Instalación deportiva

CÓDIGO INSTALACIÓN 18116527	<input type="checkbox"/> BAJA El año : 0	<input type="checkbox"/> ALTA	
Instalación del censo 97 que ya no existe		Instalación que no está en censo provisional 05	
Comunidad Autónoma ANDALUCÍA	Provincia GRANADA	Municipio (obligatorio) Lanjarón	Zonas GR-6 ALPUJARRA GRANADINA
Núcleo de Población LANJARON	Distrito	Barrio	
Nombre oficial de la instalación (obligatorio) SENDERO FORESTAL PEÑUELA		Nombre por el que es conocida la instalación (si es distinto)	
Dirección : vía, número, código postal (obligatorio) CALLE REAL Nº: S/N Código postal			Año de Inicio de la Actividad Deportiva (4dígitos) 2015
Teléfono	Fax	E-Mail	Página Web
Coordenadas Geográficas (X,Y,Z) en el punto de acceso a la instalación			
Latitud : 0	Longitud : 0	Altura : 0	UTMX: 456787,34 UTM Y: 4085903,549
Situación de la Instalación (elegir una)			
Urbana : <input type="radio"/>	Periférica (borde urbana) : <input checked="" type="radio"/>	No Urbana : <input type="radio"/>	
Accesibilidad (sobre todo para las sillas de ruedas)			
Deportistas :	<input type="checkbox"/> Tienen acceso desde el exterior <input type="checkbox"/> Pueden circular por el interior <input type="checkbox"/> Tienen vestuarios adaptados	Visitantes/Espectadores :	<input type="checkbox"/> Tienen acceso desde el exterior <input type="checkbox"/> Pueden circular por el interior <input type="checkbox"/> Tienen aseos adaptados
Régimen de Acceso a la Instalación (se pueden marcar más de una opción)			
<input checked="" type="checkbox"/> Libre Gratuito <input type="checkbox"/> Libre pagando entrada (un uso o bono) <input type="checkbox"/> Libre pagando cuota de abono	<input type="checkbox"/> Restringido a Alumnos (de un centro de enseñanza) <input type="checkbox"/> Restringido a residentes (del edificio o establecimiento turístico) <input type="checkbox"/> Restringido a trabajadores o accionistas		
Usuarios que utilizan la instalación (se puede marcar más de una opción)			
<input type="checkbox"/> Escolares (grupos de centros de enseñanza) <input checked="" type="checkbox"/> Deportistas en general (usuarios individuales o en grupo) <input type="checkbox"/> Deportistas de competición (federados o similar)			
Propiedad de la Instalación (Nombre del propietario (en caso de no saberlo, el del suelo). Si es un particular se pondrá PARTICULAR)			
<input checked="" type="checkbox"/> PROPIEDAD PÚBLICA			
<input type="checkbox"/> Administración General del Estado <input type="checkbox"/> Consejo Superior de Deportes (CSD) <input type="checkbox"/> Universidad Nacional de Enseñanza a Distancia <input type="checkbox"/> M. de Defensa (instalación propiedad de las FFAA) <input type="checkbox"/> M. de Defensa IES y Centros Públicos de Enseñanza <input type="checkbox"/> M. de Defensa Academias Militares <input type="checkbox"/> M. de Interior (Policia Nacional y Guardia Civil) <input type="checkbox"/> M. de Interior Instituciones penitenciarias <input type="checkbox"/> M. de Interior Academias de Formación Policial <input type="checkbox"/> Otros ministerios <input type="checkbox"/> Organismos Autónomos distintos del CSD <input type="checkbox"/> Empresas propiedad del estado <input type="checkbox"/> Otros	<input type="checkbox"/> Administración Autonómica <input type="checkbox"/> Comunidad Autónoma <input type="checkbox"/> Institutos de Enseñanza Secundaria (IES) <input type="checkbox"/> Centros de Educación Infantil (de 0 a 3 años) <input type="checkbox"/> Policía Autónoma <input type="checkbox"/> Universidades Públicas <input type="checkbox"/> Empresas propiedad de C.C.A.A. <input type="checkbox"/> Otros	<input checked="" type="checkbox"/> Administración Local <input checked="" type="checkbox"/> Ayuntamiento (propiedad municipal) <input type="checkbox"/> Centro de Educación Infantil y Primaria (CEIP) <input type="checkbox"/> Institutos de Enseñanza Secundaria (IES) <input type="checkbox"/> Centros de Educación Infantil (de 0 a 3 años) <input type="checkbox"/> Entidades Locales Menores <input type="checkbox"/> Comarcas. Mancomunidades o Feder. Municipios <input type="checkbox"/> Diputaciones <input type="checkbox"/> Centro de Educación Infantil y Primaria (CEIP) <input type="checkbox"/> Institutos de Enseñanza Secundaria (IES) <input type="checkbox"/> Centros de Educación Infantil (de 0 a 3 años) <input type="checkbox"/> Empresas propiedad de la Adm. Local. <input type="checkbox"/> Otros	



Instalación deportiva

<input type="checkbox"/> PROPIEDAD PRIVADA	
<input type="checkbox"/> Privados Deportivos (asociativos o empresas) <ul style="list-style-type: none"><input type="checkbox"/> Asociativos<ul style="list-style-type: none"><input type="checkbox"/> Fundaciones Deportivas<input type="checkbox"/> Federaciones Deportivas<ul style="list-style-type: none"><input type="checkbox"/> Nacional<input type="checkbox"/> Autonómica<input type="checkbox"/> Local<input type="checkbox"/> Clubes<input type="checkbox"/> Asociaciones y Agrupaciones<input type="checkbox"/> Peñas<input type="checkbox"/> Otros<input type="checkbox"/> Empresas cuyo fin sea el deporte<ul style="list-style-type: none"><input type="checkbox"/> Sociedades Anónimas Deportivas<input type="checkbox"/> Sociedades Empresariales Deportivas<input type="checkbox"/> Otras	<input type="checkbox"/> Privados No Deportivos (otros fines no deportivos) <ul style="list-style-type: none"><input type="checkbox"/> Educativos (incluye todos los tipos de enseñanza)<ul style="list-style-type: none"><input type="checkbox"/> Universidades<input type="checkbox"/> Colegios privados concertados (con subvención)<input type="checkbox"/> Colegios privados<input type="checkbox"/> Guarderías<input type="checkbox"/> Otros<input type="checkbox"/> Religiosos (inst. religiosas que no sean de enseñanza)<input type="checkbox"/> Sociedades Empresariales (para sus trabajadores)<input type="checkbox"/> Residenciales<input type="checkbox"/> Turísticos (hostelería y turismo, como hoteles, etc)<input type="checkbox"/> Otros

GESTIÓN DE LA INSTALACIÓN (Nombre del gestor (en caso de no saberlo, el del suelo). Si es un particular se pondrá PARTICULAR)

<input checked="" type="checkbox"/> GESTIÓN PÚBLICA	
<input type="checkbox"/> Administración General del Estado <ul style="list-style-type: none"><input type="checkbox"/> Consejo Superior de Deportes (CSD)<input type="checkbox"/> Universidad Nacional de Enseñanza a Distancia<input type="checkbox"/> M. de Defensa (instalación propiedad de las FFAA)<ul style="list-style-type: none"><input type="checkbox"/> M. de Defensa IES y Centros Públicos de Enseñanza<input type="checkbox"/> M. de Defensa Academias Militares<input type="checkbox"/> M. de Interior (Policía Nacional y Guardia Civil)<ul style="list-style-type: none"><input type="checkbox"/> M. de Interior Instituciones penitenciarias<input type="checkbox"/> M. de Interior Academias de Formación Policial<input type="checkbox"/> Otros ministerios<input type="checkbox"/> Organismos Autónomos distintos del CSD<input type="checkbox"/> Empresas propiedad del estado<input type="checkbox"/> Otros	<input type="checkbox"/> Administración Autónoma <ul style="list-style-type: none"><input type="checkbox"/> Comunidad Autónoma<ul style="list-style-type: none"><input type="checkbox"/> Institutos de Enseñanza Secundaria (IES)<input type="checkbox"/> Centros de Educación Infantil (de 0 a 3 años)<input type="checkbox"/> Policía Autónoma<input type="checkbox"/> Universidades Públicas<input type="checkbox"/> Empresas propiedad de C.C.A.A.<input type="checkbox"/> Otros
	<input checked="" type="checkbox"/> Administración Local <ul style="list-style-type: none"><input checked="" type="checkbox"/> Ayuntamiento (propiedad municipal)<ul style="list-style-type: none"><input type="checkbox"/> Centro de Educación Infantil y Primaria (CEIP)<input type="checkbox"/> Institutos de Enseñanza Secundaria (IES)<input type="checkbox"/> Centros de Educación Infantil (de 0 a 3 años)<input type="checkbox"/> Entidades Locales Menores<input type="checkbox"/> Comarcas. Mancomunidades o Feder. Municipios<input type="checkbox"/> Diputaciones<ul style="list-style-type: none"><input type="checkbox"/> Centro de Educación Infantil y Primaria (CEIP)<input type="checkbox"/> Institutos de Enseñanza Secundaria (IES)<input type="checkbox"/> Centros de Educación Infantil (de 0 a 3 años)<input type="checkbox"/> Empresas propiedad de la Adm. Local.<input type="checkbox"/> Otros

<input type="checkbox"/> GESTIÓN PRIVADA	
<input type="checkbox"/> Privados Deportivos (asociativos o empresas) <ul style="list-style-type: none"><input type="checkbox"/> Asociativos<ul style="list-style-type: none"><input type="checkbox"/> Fundaciones Deportivas<input type="checkbox"/> Federaciones Deportivas<ul style="list-style-type: none"><input type="checkbox"/> Nacional<input type="checkbox"/> Autonómica<input type="checkbox"/> Local<input type="checkbox"/> Clubes<input type="checkbox"/> Asociaciones y Agrupaciones<input type="checkbox"/> Peñas<input type="checkbox"/> Otros<input type="checkbox"/> Empresas cuyo fin sea el deporte<ul style="list-style-type: none"><input type="checkbox"/> Sociedades Anónimas Deportivas<input type="checkbox"/> Sociedades Empresariales Deportivas<input type="checkbox"/> Otras	<input type="checkbox"/> Privados No Deportivos (otros fines no deportivos) <ul style="list-style-type: none"><input type="checkbox"/> Educativos (incluye todos los tipos de enseñanza)<ul style="list-style-type: none"><input type="checkbox"/> Universidades<input type="checkbox"/> Colegios privados concertados (con subvención)<input type="checkbox"/> Colegios privados<input type="checkbox"/> Guarderías<input type="checkbox"/> Otros<input type="checkbox"/> Religiosos (inst. religiosas que no sean de enseñanza)<input type="checkbox"/> Sociedades Empresariales (para sus trabajadores)<input type="checkbox"/> Residenciales<input type="checkbox"/> Turísticos (hostelería y turismo, como hoteles, etc)<input type="checkbox"/> Otros



Instalación deportiva

USA ENERGÍA RENOVABLE

Placa Solar Termica Placa Solar Fotovoltaica Eólica Hidráulica Biomasa

COMPLEJO DEPORTIVO

Pertenece a un Complejo Deportivo : No Nombre Complejo:

SITUACION URBANISTICA	Planteamiento que le afecta:	
	Clasificación del suelo:	
	Calificación del suelo:	

CONDICIONES URBANISTICAS	Condiciones del Solar	Calzada pavimentada	<input type="checkbox"/>
		Encintado de aceras	<input type="checkbox"/>
		Suministro de agua	<input type="checkbox"/>
		Alcantarillado	<input type="checkbox"/>
		Electricidad	<input type="checkbox"/>
		Alumbrado público	<input type="checkbox"/>
	Parcelación	Superficie del solar:	
		Parcela mínima :	
		Proyectado :	

			Normas	Proyectado
CONDICIONES DE LA EDIFICACIÓN	OCUPACIÓN	Ocupación	%	%
		Fondo máximo edificable	m	m
		Dimensión patios	m	
	ALTURAS	Altura máxima en m	m	
		Nº max de plantas		
		Planta baja incl. semisótano	m	
		Alt. semisó. a cara inf. forjado	m	
	EDIFICABILIDAD	Uso distinto residencial		
		Uso residencial	m2/m2	m2/m2
	SITUACIÓN DE LAS EDIFICACIONES	Retranqueos a fachada		
Otros retranqueos				
TIPOLOGÍA			m	

CUMPLIMIENTO NORMATIVA TÉCNICA	Protección contra incendios	Bies	<input type="checkbox"/>
		Extintores	<input type="checkbox"/>
		Detección de incendios	<input type="checkbox"/>
	Accesibilidad	Adaptación de Aseos	<input type="checkbox"/>
		Adaptación de Vestuarios	<input type="checkbox"/>
		Pasillos	<input type="checkbox"/>
		Accesos exteriores	<input type="checkbox"/>
	Reglamento de espectáculos públicos	Señalización evacuación	<input type="checkbox"/>
		Alumbrado de emergencia	<input type="checkbox"/>
		Grupo electrógeno	<input type="checkbox"/>
		Plan de emergencia	<input type="checkbox"/>



Instalación deportiva

ATENCIÓN ADMINISTRATIVA	Persona de atención al usuario	<input type="checkbox"/>
	Archivo e historial de cada usuario	<input type="checkbox"/>
	Archivos informatizados	<input type="checkbox"/>
	Despachos para atención confidencial	<input type="checkbox"/>
	Posibilidad de pago con tarjeta de crédito	<input type="checkbox"/>
	Relaciones públicas para atención a usuarios	<input type="checkbox"/>
	Conexión a Internet	<input type="checkbox"/>
	Prensa escrita	<input type="checkbox"/>

INFORMACION ADICIONAL

- | | | |
|--|--|---|
| <input type="checkbox"/> Transporte Colectivo (parada cercana) | <input type="checkbox"/> Servicios Comerciales | <input type="checkbox"/> Masaje |
| <input type="checkbox"/> Integrado en centro sociocultural | <input type="checkbox"/> Control de Acceso | <input type="checkbox"/> Aula de Formación |
| <input type="checkbox"/> Protección contra Incendios | <input type="checkbox"/> Salón de Actos | <input type="checkbox"/> Sauna |
| <input type="checkbox"/> Taller de Mantenimiento | <input type="checkbox"/> Centro Médico | <input type="checkbox"/> Hidromasaje |
| <input type="checkbox"/> Almacén General | <input type="checkbox"/> Enfermería | <input type="checkbox"/> Baño Turco |
| <input type="checkbox"/> Aparcamiento (propio o cercano) | <input type="checkbox"/> Fisioterapia | <input type="checkbox"/> Ducha Ciclónica |
| <input type="checkbox"/> Oficinas | <input type="checkbox"/> Estética | <input type="checkbox"/> Sala de Lectura |
| <input type="checkbox"/> Bar | <input type="checkbox"/> Peluquería | <input type="checkbox"/> Sala de Exposiciones |
| <input type="checkbox"/> Restaurante | <input type="checkbox"/> Zona Infantil | <input type="checkbox"/> Otros: |

Observaciones

SISTEMAS DE GESTIÓN	Sistemas Informáticos de Gestión	Programa a medida	<input type="radio"/>
		Programa propio	<input type="radio"/>
		No existe	<input type="radio"/>
	Estado de Hardware (5)	Óptimo	<input type="radio"/>
		Bueno	<input type="radio"/>
		Malo	<input type="radio"/>
	Control de Acceso	Mecanismo automático	<input type="radio"/>
		Mecanismo manual	<input type="radio"/>
		No existe	<input type="radio"/>



Área de actividad

CÓDIGO INSTALACIÓN	ESPACIO DEPORTIVO Nº	Nombre del espacio deportivo (si está repetido numéralo)	Espacio deportivo principal
18116527	1	SENDERO	<input type="checkbox"/>

ATRIBUTOS GENERALES

CERRAMIENTO (del espacio deportivo. No de la instalación en su conjunto)

- Espacio Abierto (sin cubierta o temporal. Globos, lonas, no cerramiento lateral)**
- Aire Libre (no dispone de ningún tipo de cubierta)
- Cerramiento estacional (tiene cerramiento pero solo en temporadas)
- Sólo Cubierto (tiene cubierta pero está abierto lateralmente))
- Recinto Cerrado (con cubierta y cerramiento lateral al menos hasta 2/3 partes)**
- Cerrado Fijo (cerramiento tradicional)
- Cubierta Móvil (la cubierta es móvil y permite cerrar en un momento dado)
- Cerramiento Textil (con lonas o similar no desmontables, no estacional)

Año de Construcción *

2015

Año de Remodelación *

0

* Se refiere al espacio deportivo no a la instalación.

Sistema de Calefacción

SI NO

Sistema de Climatización

SI NO

Altura libre (solo cubierto)

Actividad Deportiva Principal

Otras Actividades

ESTADO DE USO (del espacio deportivo. No de la instalación en su conjunto)

- En Uso (cuando funciona normalmente en su período de apertura)**
- En Uso (funciona normalmente durante gran parte del año)
- En Uso Estacional (funciona en la temporada normal de actividad)
- Fuera de Uso (no funciona normalmente en su periodo de apertura)**
- En Construcción (ha comenzado la obra pero todavía no está funcionando)
- En Remodelación (temporalmente fuera de uso por trabajos de adecuación)
- Fuera de Uso (cierre permanente con carácter indefinido)

ILUMINACIÓN (posibilidades de uso nocturno en función del alumbrado artificial)

- Permite Uso Nocturno (se puede desarrollar en su mayor parte la actividad)**
- Permite la Competición
- Permite Entrenamientos
- No Permite Uso Nocturno (cuando no hay o es parcial o insuficiente)**
- No Hay Iluminación
- Es Parcial o Insuficiente

PAVIMENTO (si hay varios el más representativo.)

- NATURAL (carácter natural sin proceso de prefabricación)**
- Tierra (pavimento original) Tierra Batida Ceniza
- Tierra Estabilizada Hierba Natural Arena
- Cantos Rodados/Rocas Nieve Hielo Otros
- MADERA (de madera o corcho adaptados a pavimentos deportivos)**
- Madera-Rígido (sobre solera rígida) Corcho-Rígido
- Madera-Elástica (sobre base elástica, rastreles) Corcho-Elástico
- Otros Pavimentos de madera
- HIERBA ARTIFICIAL**
- Agua (sin arena ni caucho) Arena Caucho Otros
- SINTÉTICOS (prefabricados o en obra, de PVC, caucho, poliuretano, latex, ...)**
- Sintético-Rígido Sintético-Elástico Otros
- METÁLICOS**
- Acero Inoxidable Acero (chapa) Aluminio Otros
- HORMIGONES Y AGLOMERADOS (pavimentos duros de composición aglomerada)**
- Hormigón (sin tratar) Hormigón Poroso Resina Acrílicas
- Hormigón (con tratamiento superficial) Asfalto Otros
- BALDOSAS Y SIMILAR (formado por piezas de cerámica, hormigón o piedra)**
- Baldosa Cerámica Baldosa Hormigón Terrazo
- Baldosa Asfáltica Loseta (gresite) Piedra Otros
- OTROS PAVIMENTOS**
- Moqueta Tatami Tapiz Fibra de Vidrio Otros

CONSERVACIÓN DEL PAVIMENTO

- Bueno
- Regular (alguna imperfección)
- Mal estado (no adecuado para la p.d.)
- Inservible (inviabile para la p.d.)
- No permite la práctica deportiva

OBSERVACIONES



Área de actividad

<input checked="" type="checkbox"/> ÁREAS TERRESTRES											
ZONAS DE ESCALADA (espacio adaptado y equipado que aprovecha entornos rocosos naturales o determinadas infraestructuras)											
<input type="checkbox"/> ZONA DE ESCALADA	<table border="1"><thead><tr><th colspan="2">Atributos específicos</th></tr></thead><tbody><tr><td>SEÑALIZACIÓN (Sí/No)</td><td></td></tr><tr><td>Nº VIAS</td><td></td></tr><tr><td>DESNIVEL (altura en m.)</td><td></td></tr><tr><td>EQUIPADAS (Sí/No)</td><td></td></tr></tbody></table>	Atributos específicos		SEÑALIZACIÓN (Sí/No)		Nº VIAS		DESNIVEL (altura en m.)		EQUIPADAS (Sí/No)	
Atributos específicos											
SEÑALIZACIÓN (Sí/No)											
Nº VIAS											
DESNIVEL (altura en m.)											
EQUIPADAS (Sí/No)											
VÍAS FERRATAS (recorridos por espacios rocosos naturales equipados con elementos de progresión para poder trepar)											
<input type="checkbox"/> VÍA FERRATA	<table border="1"><thead><tr><th colspan="2">Atributos específicos</th></tr></thead><tbody><tr><td>SEÑALIZACIÓN (Sí/No)</td><td></td></tr><tr><td>Nº VIAS</td><td></td></tr><tr><td>DESNIVEL (altura en m.)</td><td></td></tr><tr><td>EQUIPADAS (Sí/No)</td><td></td></tr></tbody></table>	Atributos específicos		SEÑALIZACIÓN (Sí/No)		Nº VIAS		DESNIVEL (altura en m.)		EQUIPADAS (Sí/No)	
Atributos específicos											
SEÑALIZACIÓN (Sí/No)											
Nº VIAS											
DESNIVEL (altura en m.)											
EQUIPADAS (Sí/No)											
RUTA ECUESTRE (balizado, señalizado)											
<input type="checkbox"/> RUTA ECUESTRE	<table border="1"><thead><tr><th colspan="2">Atributos específicos</th></tr></thead><tbody><tr><td>SEÑALIZACIÓN (Sí/No)</td><td></td></tr><tr><td>LONGITUD</td><td></td></tr></tbody></table>	Atributos específicos		SEÑALIZACIÓN (Sí/No)		LONGITUD					
Atributos específicos											
SEÑALIZACIÓN (Sí/No)											
LONGITUD											
CAMPO DE RECORRIDO DE TIRO Y DE CAZA											
<input type="checkbox"/> CAMPO DE TIRO Y CAZA	<table border="1"><thead><tr><th colspan="2">Atributos específicos</th></tr></thead><tbody><tr><td>SUPERFICIE</td><td></td></tr></tbody></table>	Atributos específicos		SUPERFICIE							
Atributos específicos											
SUPERFICIE											
CAVIDADES											
<input type="checkbox"/> SIMAS <input type="checkbox"/> CUEVAS	<table border="1"><thead><tr><th colspan="2">Atributos específicos</th></tr></thead><tbody><tr><td>TURÍSTICAS (Sí/No)</td><td></td></tr><tr><td>LONGITUD</td><td></td></tr><tr><td>DESNIVEL</td><td></td></tr><tr><td>MAPA TOPOGRÁFICO (Sí/No)</td><td></td></tr></tbody></table>	Atributos específicos		TURÍSTICAS (Sí/No)		LONGITUD		DESNIVEL		MAPA TOPOGRÁFICO (Sí/No)	
Atributos específicos											
TURÍSTICAS (Sí/No)											
LONGITUD											
DESNIVEL											
MAPA TOPOGRÁFICO (Sí/No)											
VÍAS VERDES Y CAMINOS NATURALES											
<input type="checkbox"/> VÍAS VERDES (antiguas vías de ferrocarril adaptadas para el nuevo uso) <input type="checkbox"/> OTROS CAMINOS NATURALES (históricos, cañadas, rural, etc) <input type="checkbox"/> CAMINOS DE SIRGA (caminos laterales de servicio de canales de riego y navegación)	<table border="1"><thead><tr><th colspan="2">Atributos específicos</th></tr></thead><tbody><tr><td>SEÑALIZACIÓN (Sí/No)</td><td></td></tr><tr><td>DENOMINACIÓN</td><td></td></tr><tr><td>NÚMERO DE ETAPAS</td><td></td></tr></tbody></table>	Atributos específicos		SEÑALIZACIÓN (Sí/No)		DENOMINACIÓN		NÚMERO DE ETAPAS			
Atributos específicos											
SEÑALIZACIÓN (Sí/No)											
DENOMINACIÓN											
NÚMERO DE ETAPAS											
SENDEROS (GR. PR. locales, cañadas, etc)											
<input type="checkbox"/> SENDERO DE GRAN RECORRIDO (GR) nacional o internacional <input type="checkbox"/> SENDERO DE PEQUEÑO RECORRIDO (PR) (de hasta 30 km) <input checked="" type="checkbox"/> SENDERO LOCAL (SL) (hasta 10 km y una sola etapa) <input type="checkbox"/> SENDERO URBANO (SU) (parque, jardines, ciudad, etc)	<table border="1"><thead><tr><th colspan="2">Atributos específicos</th></tr></thead><tbody><tr><td>LONGITUD</td><td>9800 m.</td></tr><tr><td>SEÑALIZACIÓN (Sí/No)</td><td>Sí</td></tr><tr><td>DENOMINACIÓN (del espacio)</td><td>NO FORESTAL P</td></tr><tr><td>Nº DE ETAPAS</td><td>1</td></tr></tbody></table>	Atributos específicos		LONGITUD	9800 m.	SEÑALIZACIÓN (Sí/No)	Sí	DENOMINACIÓN (del espacio)	NO FORESTAL P	Nº DE ETAPAS	1
Atributos específicos											
LONGITUD	9800 m.										
SEÑALIZACIÓN (Sí/No)	Sí										
DENOMINACIÓN (del espacio)	NO FORESTAL P										
Nº DE ETAPAS	1										
ZONA DE ACTIVIDAD FÍSICO-DEPORTIVA EN PLAYAS Y RIOS (Playas balizadas y equipadas en playas, rios, embalses, etc)											
<input type="checkbox"/> ZONAS PLAYAS NATURALES <input type="checkbox"/> ZONAS PLAYAS ARTIFICIALES <input type="checkbox"/> ZONA EN RIOS/LAGOS	<table border="1"><thead><tr><th colspan="2">Atributos específicos</th></tr></thead><tbody><tr><td>Límite Zona de baño (Sí/No)</td><td></td></tr><tr><td>Equipamientos Juegos Deportivos</td><td></td></tr><tr><td>Zona delimitada varada (Sí/No)</td><td></td></tr></tbody></table>	Atributos específicos		Límite Zona de baño (Sí/No)		Equipamientos Juegos Deportivos		Zona delimitada varada (Sí/No)			
Atributos específicos											
Límite Zona de baño (Sí/No)											
Equipamientos Juegos Deportivos											
Zona delimitada varada (Sí/No)											
ZONAS CON ITINERARIOS DE BTT (bicicletas de montaña)											
<input type="checkbox"/> ITINERARIO DE BICICLETA DE MONTAÑA	<table border="1"><thead><tr><th colspan="2">Atributos específicos</th></tr></thead><tbody><tr><td>SEÑALIZACIÓN (Sí/No)</td><td></td></tr><tr><td>LONGITUD en m.</td><td></td></tr></tbody></table>	Atributos específicos		SEÑALIZACIÓN (Sí/No)		LONGITUD en m.					
Atributos específicos											
SEÑALIZACIÓN (Sí/No)											
LONGITUD en m.											
OTRAS AREAS TERRESTRES											
<input type="checkbox"/> Otras Actividades Terrestres	<table border="1"><thead><tr><th colspan="2">Atributos específicos</th></tr></thead><tbody><tr><td>DENOMINACIÓN</td><td></td></tr></tbody></table>	Atributos específicos		DENOMINACIÓN							
Atributos específicos											
DENOMINACIÓN											



Área de actividad

DIAGNOSTICO DE SENDEROS

PR-A nº / GR nº / SL / Otro

PR

PROMOTOR

Promotor AYO LANJARON

Representante JUAN MANUEL JIMENEZ

Domicilio PLAZA CONSTITUCION

Municipio Lanjarón

Tfno 664257461

CIF

Titularidad de los caminos MUNICIPAL

Naturaleza Jurídica de los terrenos PUBLICA

Fecha de Ejecucion

Fecha de Homologacion

Existe topografía

Organismo de publicación Topografía

MANTENIMIENTO

Entidad que realiza el Mantenimient AYO LANJARON

Tiempo Total de Recorrido 4H

Distancia Total del sendero en el municipio 9,8

Dificultad Media

Inicio Sendero : UTM-X 0,00 UTM-Y 0,00

Desnivel 630

Perfil

(Según topografía o panel informatico, si lo hay)

SEÑALIZACIÓN

Estado de Conservación de la Señalización REGULAR

Nº Flechas 50

Nº postes para flechas 20

Nº hitos confirmación de la continuidad del sendero

50

Nº hitos dirección equivocada

10

Nº hitos cambios dirección a la derecha

15

Nº hitos cambios dirección a la izquierda

15

Nº de paneles informativos

5

Color de las Señales

BLANCO

¿Información sobre otros servicios en el panel informativo?



Otros Servicios (indicar)

PUNTOS DE AGUA 1, APARCAMIENTO, ACCESO TRANSPORTE PUBLICO

DESCRIPCIÓN DEL ITINERARIO

ACCESO DESDE CALLE REAL JUNTO A ERMITA DE SAN ROQUE , ASCIENDE HASTA EL BARRANCO DEL SALADO POR EL POLIDEPORTIVO, TOMANDO UN CAMINO ASCIENDIENDO POR EL BARRANCO DEL SALADO. LO CRUZAREMOS HASTA EL MIRADOR DEL PALLARIN. AQUÍ HAY DOS OPCIONES RETORNO A LANJARON POR PISTA PRINCIPAL O SEGUIR HASTA EL PARAJE DE LAS MINAS. DESDE AQUÍ POR EL CORDEL DE LA HAZA DE LA MUJER Y EL CORDEL DE LA HAZA EL OLIVO HASTA EL NUCLEO URBANO

ELEMENTOS DE INTERÉS POR LOS QUE DISCORRE EL SENDERO



Área de actividad



Instalación deportiva

CÓDIGO INSTALACIÓN 18116528	<input type="checkbox"/> BAJA El año : 0	<input type="checkbox"/> ALTA	
Instalación del censo 97 que ya no existe		Instalación que no está en censo provisional 05	
Comunidad Autónoma ANDALUCÍA	Provincia GRANADA	Municipio (obligatorio) Lanjarón	Zonas GR-5 HUESCAR - BAZA
Núcleo de Población LANJARON	Distrito	Barrio	
Nombre oficial de la instalación (obligatorio) SENDERO ACEQUIA ACEITUNO CECARTA		Nombre por el que es conocida la instalación (si es distinto)	
Dirección : vía, número, código postal (obligatorio) PLAZA CONSTITUCION Nº: S/N Código postal		Año de Inicio de la Actividad Deportiva (4dígitos) 2015	
Teléfono	Fax	E-Mail	Página Web
Coordenadas Geográficas (X,Y,Z) en el punto de acceso a la instalación			
Latitud : 0	Longitud : 0	Altura : 0	UTMX: 457248,56 UTM Y: 4085884,35
Situación de la Instalación (elegir una)			
Urbana : <input type="radio"/>	Periférica (borde urbana) : <input checked="" type="radio"/>	No Urbana : <input type="radio"/>	
Accesibilidad (sobre todo para las sillas de ruedas)			
Deportistas :	<input type="checkbox"/> Tienen acceso desde el exterior <input type="checkbox"/> Pueden circular por el interior <input type="checkbox"/> Tienen vestuarios adaptados	Visitantes/Espectadores :	<input type="checkbox"/> Tienen acceso desde el exterior <input type="checkbox"/> Pueden circular por el interior <input type="checkbox"/> Tienen aseos adaptados
Régimen de Acceso a la Instalación (se pueden marcar más de una opción)			
<input checked="" type="checkbox"/> Libre Gratuito <input type="checkbox"/> Libre pagando entrada (un uso o bono) <input type="checkbox"/> Libre pagando cuota de abono	<input type="checkbox"/> Restringido a Alumnos (de un centro de enseñanza) <input type="checkbox"/> Restringido a residentes (del edificio o establecimiento turístico) <input type="checkbox"/> Restringido a trabajadores o accionistas		
Usuarios que utilizan la instalación (se puede marcar más de una opción)			
<input type="checkbox"/> Escolares (grupos de centros de enseñanza) <input checked="" type="checkbox"/> Deportistas en general (usuarios individuales o en grupo) <input type="checkbox"/> Deportistas de competición (federados o similar)			
Propiedad de la Instalación (Nombre del propietario (en caso de no saberlo, el del suelo). Si es un particular se pondrá PARTICULAR)			
<input checked="" type="checkbox"/> PROPIEDAD PÚBLICA			
<input type="checkbox"/> Administración General del Estado <input type="checkbox"/> Consejo Superior de Deportes (CSD) <input type="checkbox"/> Universidad Nacional de Enseñanza a Distancia <input type="checkbox"/> M. de Defensa (instalación propiedad de las FFAA) <input type="checkbox"/> M. de Defensa IES y Centros Públicos de Enseñanza <input type="checkbox"/> M. de Defensa Academias Militares <input type="checkbox"/> M. de Interior (Policia Nacional y Guardia Civil) <input type="checkbox"/> M. de Interior Instituciones penitenciarias <input type="checkbox"/> M. de Interior Academias de Formación Policial <input type="checkbox"/> Otros ministerios <input type="checkbox"/> Organismos Autónomos distintos del CSD <input type="checkbox"/> Empresas propiedad del estado <input type="checkbox"/> Otros	<input type="checkbox"/> Administración Autonómica <input type="checkbox"/> Comunidad Autónoma <input type="checkbox"/> Institutos de Enseñanza Secundaria (IES) <input type="checkbox"/> Centros de Educación Infantil (de 0 a 3 años) <input type="checkbox"/> Policía Autónoma <input type="checkbox"/> Universidades Públicas <input type="checkbox"/> Empresas propiedad de C.C.A.A. <input type="checkbox"/> Otros	<input checked="" type="checkbox"/> Administración Local <input checked="" type="checkbox"/> Ayuntamiento (propiedad municipal) <input type="checkbox"/> Centro de Educación Infantil y Primaria (CEIP) <input type="checkbox"/> Institutos de Enseñanza Secundaria (IES) <input type="checkbox"/> Centros de Educación Infantil (de 0 a 3 años) <input type="checkbox"/> Entidades Locales Menores <input type="checkbox"/> Comarcas. Mancomunidades o Feder. Municipios <input type="checkbox"/> Diputaciones <input type="checkbox"/> Centro de Educación Infantil y Primaria (CEIP) <input type="checkbox"/> Institutos de Enseñanza Secundaria (IES) <input type="checkbox"/> Centros de Educación Infantil (de 0 a 3 años) <input type="checkbox"/> Empresas propiedad de la Adm. Local. <input type="checkbox"/> Otros	



Instalación deportiva

<input type="checkbox"/> PROPIEDAD PRIVADA	
<input type="checkbox"/> Privados Deportivos (asociativos o empresas) <ul style="list-style-type: none"><input type="checkbox"/> Asociativos<ul style="list-style-type: none"><input type="checkbox"/> Fundaciones Deportivas<input type="checkbox"/> Federaciones Deportivas<ul style="list-style-type: none"><input type="checkbox"/> Nacional<input type="checkbox"/> Autonómica<input type="checkbox"/> Local<input type="checkbox"/> Clubes<input type="checkbox"/> Asociaciones y Agrupaciones<input type="checkbox"/> Peñas<input type="checkbox"/> Otros<input type="checkbox"/> Empresas cuyo fin sea el deporte<ul style="list-style-type: none"><input type="checkbox"/> Sociedades Anónimas Deportivas<input type="checkbox"/> Sociedades Empresariales Deportivas<input type="checkbox"/> Otras	<input type="checkbox"/> Privados No Deportivos (otros fines no deportivos) <ul style="list-style-type: none"><input type="checkbox"/> Educativos (incluye todos los tipos de enseñanza)<ul style="list-style-type: none"><input type="checkbox"/> Universidades<input type="checkbox"/> Colegios privados concertados (con subvención)<input type="checkbox"/> Colegios privados<input type="checkbox"/> Guarderías<input type="checkbox"/> Otros<input type="checkbox"/> Religiosos (inst. religiosas que no sean de enseñanza)<input type="checkbox"/> Sociedades Empresariales (para sus trabajadores)<input type="checkbox"/> Residenciales<input type="checkbox"/> Turísticos (hostelería y turismo, como hoteles, etc)<input type="checkbox"/> Otros

GESTIÓN DE LA INSTALACIÓN (Nombre del gestor (en caso de no saberlo, el del suelo). Si es un particular se pondrá PARTICULAR)
--

<input checked="" type="checkbox"/> GESTIÓN PÚBLICA	
<input type="checkbox"/> Administración General del Estado <ul style="list-style-type: none"><input type="checkbox"/> Consejo Superior de Deportes (CSD)<input type="checkbox"/> Universidad Nacional de Enseñanza a Distancia<input type="checkbox"/> M. de Defensa (instalación propiedad de las FFAA)<ul style="list-style-type: none"><input type="checkbox"/> M. de Defensa IES y Centros Públicos de Enseñanza<input type="checkbox"/> M. de Defensa Academias Militares<input type="checkbox"/> M. de Interior (Policía Nacional y Guardia Civil)<ul style="list-style-type: none"><input type="checkbox"/> M. de Interior Instituciones penitenciarias<input type="checkbox"/> M. de Interior Academias de Formación Policial<input type="checkbox"/> Otros ministerios<input type="checkbox"/> Organismos Autónomos distintos del CSD<input type="checkbox"/> Empresas propiedad del estado<input type="checkbox"/> Otros	<input type="checkbox"/> Administración Autónoma <ul style="list-style-type: none"><input type="checkbox"/> Comunidad Autónoma<ul style="list-style-type: none"><input type="checkbox"/> Institutos de Enseñanza Secundaria (IES)<input type="checkbox"/> Centros de Educación Infantil (de 0 a 3 años)<input type="checkbox"/> Policía Autónoma<input type="checkbox"/> Universidades Públicas<input type="checkbox"/> Empresas propiedad de C.C.A.A.<input type="checkbox"/> Otros
	<input checked="" type="checkbox"/> Administración Local <ul style="list-style-type: none"><input checked="" type="checkbox"/> Ayuntamiento (propiedad municipal)<ul style="list-style-type: none"><input type="checkbox"/> Centro de Educación Infantil y Primaria (CEIP)<input type="checkbox"/> Institutos de Enseñanza Secundaria (IES)<input type="checkbox"/> Centros de Educación Infantil (de 0 a 3 años)<input type="checkbox"/> Entidades Locales Menores<input type="checkbox"/> Comarcas. Mancomunidades o Feder. Municipios<input type="checkbox"/> Diputaciones<ul style="list-style-type: none"><input type="checkbox"/> Centro de Educación Infantil y Primaria (CEIP)<input type="checkbox"/> Institutos de Enseñanza Secundaria (IES)<input type="checkbox"/> Centros de Educación Infantil (de 0 a 3 años)<input type="checkbox"/> Empresas propiedad de la Adm. Local.<input type="checkbox"/> Otros

<input type="checkbox"/> GESTIÓN PRIVADA	
<input type="checkbox"/> Privados Deportivos (asociativos o empresas) <ul style="list-style-type: none"><input type="checkbox"/> Asociativos<ul style="list-style-type: none"><input type="checkbox"/> Fundaciones Deportivas<input type="checkbox"/> Federaciones Deportivas<ul style="list-style-type: none"><input type="checkbox"/> Nacional<input type="checkbox"/> Autonómica<input type="checkbox"/> Local<input type="checkbox"/> Clubes<input type="checkbox"/> Asociaciones y Agrupaciones<input type="checkbox"/> Peñas<input type="checkbox"/> Otros<input type="checkbox"/> Empresas cuyo fin sea el deporte<ul style="list-style-type: none"><input type="checkbox"/> Sociedades Anónimas Deportivas<input type="checkbox"/> Sociedades Empresariales Deportivas<input type="checkbox"/> Otras	<input type="checkbox"/> Privados No Deportivos (otros fines no deportivos) <ul style="list-style-type: none"><input type="checkbox"/> Educativos (incluye todos los tipos de enseñanza)<ul style="list-style-type: none"><input type="checkbox"/> Universidades<input type="checkbox"/> Colegios privados concertados (con subvención)<input type="checkbox"/> Colegios privados<input type="checkbox"/> Guarderías<input type="checkbox"/> Otros<input type="checkbox"/> Religiosos (inst. religiosas que no sean de enseñanza)<input type="checkbox"/> Sociedades Empresariales (para sus trabajadores)<input type="checkbox"/> Residenciales<input type="checkbox"/> Turísticos (hostelería y turismo, como hoteles, etc)<input type="checkbox"/> Otros



Instalación deportiva

USA ENERGÍA RENOVABLE

Placa Solar Termica Placa Solar Fotovoltaica Eólica Hidráulica Biomasa

COMPLEJO DEPORTIVO

Pertenece a un Complejo Deportivo : No Nombre Complejo:

SITUACION URBANISTICA	Planteamiento que le afecta:	
	Clasificación del suelo:	
	Calificación del suelo:	

CONDICIONES URBANISTICAS	Condiciones del Solar	Calzada pavimentada	<input type="checkbox"/>
		Encintado de aceras	<input type="checkbox"/>
		Suministro de agua	<input type="checkbox"/>
		Alcantarillado	<input type="checkbox"/>
		Electricidad	<input type="checkbox"/>
		Alumbrado público	<input type="checkbox"/>
	Parcelación	Superficie del solar:	
		Parcela mínima :	
		Proyectado :	

			Normas	Proyectado
CONDICIONES DE LA EDIFICACIÓN	OCUPACIÓN	Ocupación	%	%
		Fondo máximo edificable	m	m
		Dimensión patios	m	
	ALTURAS	Altura máxima en m	m	
		Nº max de plantas		
		Planta baja incl. semisótano	m	
		Alt. semisó. a cara inf. forjado	m	
	EDIFICABILIDAD	Uso distinto residencial		
		Uso residencial	m2/m2	m2/m2
	SITUACIÓN DE LAS EDIFICACIONES	Retranqueos a fachada		
Otros retranqueos				
TIPOLOGÍA			m	

CUMPLIMIENTO NORMATIVA TÉCNICA	Protección contra incendios	Bies	<input type="checkbox"/>
		Extintores	<input type="checkbox"/>
		Detección de incendios	<input type="checkbox"/>
	Accesibilidad	Adaptación de Aseos	<input type="checkbox"/>
		Adaptación de Vestuarios	<input type="checkbox"/>
		Pasillos	<input type="checkbox"/>
		Accesos exteriores	<input type="checkbox"/>
	Reglamento de espectáculos públicos	Señalización evacuación	<input type="checkbox"/>
		Alumbrado de emergencia	<input type="checkbox"/>
		Grupo electrógeno	<input type="checkbox"/>
		Plan de emergencia	<input type="checkbox"/>



Instalación deportiva

ATENCIÓN ADMINISTRATIVA	Persona de atención al usuario	<input type="checkbox"/>
	Archivo e historial de cada usuario	<input type="checkbox"/>
	Archivos informatizados	<input type="checkbox"/>
	Despachos para atención confidencial	<input type="checkbox"/>
	Posibilidad de pago con tarjeta de crédito	<input type="checkbox"/>
	Relaciones públicas para atención a usuarios	<input type="checkbox"/>
	Conexión a Internet	<input type="checkbox"/>
	Prensa escrita	<input type="checkbox"/>

INFORMACION ADICIONAL

- | | | |
|--|--|---|
| <input type="checkbox"/> Transporte Colectivo (parada cercana) | <input type="checkbox"/> Servicios Comerciales | <input type="checkbox"/> Masaje |
| <input type="checkbox"/> Integrado en centro sociocultural | <input type="checkbox"/> Control de Acceso | <input type="checkbox"/> Aula de Formación |
| <input type="checkbox"/> Protección contra Incendios | <input type="checkbox"/> Salón de Actos | <input type="checkbox"/> Sauna |
| <input type="checkbox"/> Taller de Mantenimiento | <input type="checkbox"/> Centro Médico | <input type="checkbox"/> Hidromasaje |
| <input type="checkbox"/> Almacén General | <input type="checkbox"/> Enfermería | <input type="checkbox"/> Baño Turco |
| <input type="checkbox"/> Aparcamiento (propio o cercano) | <input type="checkbox"/> Fisioterapia | <input type="checkbox"/> Ducha Ciclónica |
| <input type="checkbox"/> Oficinas | <input type="checkbox"/> Estética | <input type="checkbox"/> Sala de Lectura |
| <input type="checkbox"/> Bar | <input type="checkbox"/> Peluquería | <input type="checkbox"/> Sala de Exposiciones |
| <input type="checkbox"/> Restaurante | <input type="checkbox"/> Zona Infantil | <input type="checkbox"/> Otros: |

Observaciones

SISTEMAS DE GESTIÓN	Sistemas Informáticos de Gestión	Programa a medida	<input type="radio"/>
		Programa propio	<input type="radio"/>
		No existe	<input type="radio"/>
	Estado de Hardware (5)	Óptimo	<input type="radio"/>
		Bueno	<input type="radio"/>
		Malo	<input type="radio"/>
	Control de Acceso	Mecanismo automático	<input type="radio"/>
		Mecanismo manual	<input type="radio"/>
		No existe	<input type="radio"/>



Área de actividad

CÓDIGO INSTALACIÓN	ESPACIO DEPORTIVO Nº	Nombre del espacio deportivo (si está repetido numéralo)	Espacio deportivo principal
18116528	1	SENDERO	<input type="checkbox"/>

ATRIBUTOS GENERALES

CERRAMIENTO (del espacio deportivo. No de la instalación en su conjunto)

- Espacio Abierto (sin cubierta o temporal. Globos, lonas, no cerramiento lateral)**
- Aire Libre (no dispone de ningún tipo de cubierta)
- Cerramiento estacional (tiene cerramiento pero solo en temporadas)
- Sólo Cubierto (tiene cubierta pero está abierto lateralmente))
- Recinto Cerrado (con cubierta y cerramiento lateral al menos hasta 2/3 partes)**
- Cerrado Fijo (cerramiento tradicional)
- Cubierta Móvil (la cubierta es móvil y permite cerrar en un momento dado)
- Cerramiento Textil (con lonas o similar no desmontables, no estacional)

Año de Construcción *

2015

Año de Remodelación *

0

* Se refiere al espacio deportivo no a la instalación.

Sistema de Calefacción

SI NO

Sistema de Climatización

SI NO

Altura libre (solo cubierto)

Actividad Deportiva Principal

Otras Actividades

ESTADO DE USO (del espacio deportivo. No de la instalación en su conjunto)

- En Uso (cuando funciona normalmente en su período de apertura)**
- En Uso (funciona normalmente durante gran parte del año)
- En Uso Estacional (funciona en la temporada normal de actividad)
- Fuera de Uso (no funciona normalmente en su periodo de apertura)**
- En Construcción (ha comenzado la obra pero todavía no está funcionando)
- En Remodelación (temporalmente fuera de uso por trabajos de adecuación)
- Fuera de Uso (cierre permanente con carácter indefinido)

ILUMINACIÓN (posibilidades de uso nocturno en función del alumbrado artificial)

- Permite Uso Nocturno (se puede desarrollar en su mayor parte la actividad)**
- Permite la Competición
- Permite Entrenamientos
- No Permite Uso Nocturno (cuando no hay o es parcial o insuficiente)**
- No Hay Iluminación
- Es Parcial o Insuficiente

PAVIMENTO (si hay varios el más representativo.)

- NATURAL (carácter natural sin proceso de prefabricación)**
- Tierra (pavimento original) Tierra Batida Ceniza
- Tierra Estabilizada Hierba Natural Arena
- Cantos Rodados/Rocas Nieve Hielo Otros
- MADERA (de madera o corcho adaptados a pavimentos deportivos)**
- Madera-Rígido (sobre solera rígida) Corcho-Rígido
- Madera-Elástica (sobre base elástica, rastreles) Corcho-Elástico
- Otros Pavimentos de madera
- HIERBA ARTIFICIAL**
- Agua (sin arena ni caucho) Arena Caucho Otros
- SINTÉTICOS (prefabricados o en obra, de PVC, caucho, poliuretano, latex, ...)**
- Sintético-Rígido Sintético-Elástico Otros
- METÁLICOS**
- Acero Inoxidable Acero (chapa) Aluminio Otros
- HORMIGONES Y AGLOMERADOS (pavimentos duros de composición aglomerada)**
- Hormigón (sin tratar) Hormigón Poroso Resina Acrílicas
- Hormigón (con tratamiento superficial) Asfalto Otros
- BALDOSAS Y SIMILAR (formado por piezas de cerámica, hormigón o piedra)**
- Baldosa Cerámica Baldosa Hormigón Terrazo
- Baldosa Asfáltica Loseta (gresite) Piedra Otros
- OTROS PAVIMENTOS**
- Moqueta Tatami Tapiz Fibra de Vidrio Otros

CONSERVACIÓN DEL PAVIMENTO

- Bueno
- Regular (alguna imperfección)
- Mal estado (no adecuado para la p.d.)
- Inservible (inviable para la p.d.)
- No permite la práctica deportiva

OBSERVACIONES



Área de actividad

<input checked="" type="checkbox"/> ÁREAS TERRESTRES											
ZONAS DE ESCALADA (espacio adaptado y equipado que aprovecha entornos rocosos naturales o determinadas infraestructuras)											
<input type="checkbox"/> ZONA DE ESCALADA	<table border="1"><thead><tr><th colspan="2">Atributos específicos</th></tr></thead><tbody><tr><td>SEÑALIZACIÓN (Sí/No)</td><td></td></tr><tr><td>Nº VIAS</td><td></td></tr><tr><td>DESNIVEL (altura en m.)</td><td></td></tr><tr><td>EQUIPADAS (Sí/No)</td><td></td></tr></tbody></table>	Atributos específicos		SEÑALIZACIÓN (Sí/No)		Nº VIAS		DESNIVEL (altura en m.)		EQUIPADAS (Sí/No)	
Atributos específicos											
SEÑALIZACIÓN (Sí/No)											
Nº VIAS											
DESNIVEL (altura en m.)											
EQUIPADAS (Sí/No)											
VÍAS FERRATAS (recorridos por espacios rocosos naturales equipados con elementos de progresión para poder trepar)											
<input type="checkbox"/> VÍA FERRATA	<table border="1"><thead><tr><th colspan="2">Atributos específicos</th></tr></thead><tbody><tr><td>SEÑALIZACIÓN (Sí/No)</td><td></td></tr><tr><td>Nº VIAS</td><td></td></tr><tr><td>DESNIVEL (altura en m.)</td><td></td></tr><tr><td>EQUIPADAS (Sí/No)</td><td></td></tr></tbody></table>	Atributos específicos		SEÑALIZACIÓN (Sí/No)		Nº VIAS		DESNIVEL (altura en m.)		EQUIPADAS (Sí/No)	
Atributos específicos											
SEÑALIZACIÓN (Sí/No)											
Nº VIAS											
DESNIVEL (altura en m.)											
EQUIPADAS (Sí/No)											
RUTA ECUESTRE (balizado, señalizado)											
<input type="checkbox"/> RUTA ECUESTRE	<table border="1"><thead><tr><th colspan="2">Atributos específicos</th></tr></thead><tbody><tr><td>SEÑALIZACIÓN (Sí/No)</td><td></td></tr><tr><td>LONGITUD</td><td></td></tr></tbody></table>	Atributos específicos		SEÑALIZACIÓN (Sí/No)		LONGITUD					
Atributos específicos											
SEÑALIZACIÓN (Sí/No)											
LONGITUD											
CAMPO DE RECORRIDO DE TIRO Y DE CAZA											
<input type="checkbox"/> CAMPO DE TIRO Y CAZA	<table border="1"><thead><tr><th colspan="2">Atributos específicos</th></tr></thead><tbody><tr><td>SUPERFICIE</td><td></td></tr></tbody></table>	Atributos específicos		SUPERFICIE							
Atributos específicos											
SUPERFICIE											
CAVIDADES											
<input type="checkbox"/> SIMAS <input type="checkbox"/> CUEVAS	<table border="1"><thead><tr><th colspan="2">Atributos específicos</th></tr></thead><tbody><tr><td>TURÍSTICAS (Sí/No)</td><td></td></tr><tr><td>LONGITUD</td><td></td></tr><tr><td>DESNIVEL</td><td></td></tr><tr><td>MAPA TOPOGRÁFICO (Sí/No)</td><td></td></tr></tbody></table>	Atributos específicos		TURÍSTICAS (Sí/No)		LONGITUD		DESNIVEL		MAPA TOPOGRÁFICO (Sí/No)	
Atributos específicos											
TURÍSTICAS (Sí/No)											
LONGITUD											
DESNIVEL											
MAPA TOPOGRÁFICO (Sí/No)											
VÍAS VERDES Y CAMINOS NATURALES											
<input type="checkbox"/> VÍAS VERDES (antiguas vías de ferrocarril adaptadas para el nuevo uso) <input type="checkbox"/> OTROS CAMINOS NATURALES (históricos, cañadas, rural, etc) <input type="checkbox"/> CAMINOS DE SIRGA (caminos laterales de servicio de canales de riego y navegación)	<table border="1"><thead><tr><th colspan="2">Atributos específicos</th></tr></thead><tbody><tr><td>SEÑALIZACIÓN (Sí/No)</td><td></td></tr><tr><td>DENOMINACIÓN</td><td></td></tr><tr><td>NÚMERO DE ETAPAS</td><td></td></tr></tbody></table>	Atributos específicos		SEÑALIZACIÓN (Sí/No)		DENOMINACIÓN		NÚMERO DE ETAPAS			
Atributos específicos											
SEÑALIZACIÓN (Sí/No)											
DENOMINACIÓN											
NÚMERO DE ETAPAS											
SENDEROS (GR. PR. locales, cañadas, etc)											
<input type="checkbox"/> SENDERO DE GRAN RECORRIDO (GR) nacional o internacional <input type="checkbox"/> SENDERO DE PEQUEÑO RECORRIDO (PR) (de hasta 30 km) <input checked="" type="checkbox"/> SENDERO LOCAL (SL) (hasta 10 km y una sola etapa) <input type="checkbox"/> SENDERO URBANO (SU) (parque, jardines, ciudad, etc)	<table border="1"><thead><tr><th colspan="2">Atributos específicos</th></tr></thead><tbody><tr><td>LONGITUD</td><td>5800 m.</td></tr><tr><td>SEÑALIZACIÓN (Sí/No)</td><td>Sí</td></tr><tr><td>DENOMINACIÓN (del espacio)</td><td>EQUIA ACEITU</td></tr><tr><td>Nº DE ETAPAS</td><td>1</td></tr></tbody></table>	Atributos específicos		LONGITUD	5800 m.	SEÑALIZACIÓN (Sí/No)	Sí	DENOMINACIÓN (del espacio)	EQUIA ACEITU	Nº DE ETAPAS	1
Atributos específicos											
LONGITUD	5800 m.										
SEÑALIZACIÓN (Sí/No)	Sí										
DENOMINACIÓN (del espacio)	EQUIA ACEITU										
Nº DE ETAPAS	1										
ZONA DE ACTIVIDAD FÍSICO-DEPORTIVA EN PLAYAS Y RIOS (Playas balizadas y equipadas en playas, rios, embalses, etc)											
<input type="checkbox"/> ZONAS PLAYAS NATURALES <input type="checkbox"/> ZONAS PLAYAS ARTIFICIALES <input type="checkbox"/> ZONA EN RIOS/LAGOS	<table border="1"><thead><tr><th colspan="2">Atributos específicos</th></tr></thead><tbody><tr><td>Límite Zona de baño (Sí/No)</td><td></td></tr><tr><td>Equipamientos Juegos Deportivos</td><td></td></tr><tr><td>Zona delimitada varada (Sí/No)</td><td></td></tr></tbody></table>	Atributos específicos		Límite Zona de baño (Sí/No)		Equipamientos Juegos Deportivos		Zona delimitada varada (Sí/No)			
Atributos específicos											
Límite Zona de baño (Sí/No)											
Equipamientos Juegos Deportivos											
Zona delimitada varada (Sí/No)											
ZONAS CON ITINERARIOS DE BTT (bicicletas de montaña)											
<input type="checkbox"/> ITINERARIO DE BICICLETA DE MONTAÑA	<table border="1"><thead><tr><th colspan="2">Atributos específicos</th></tr></thead><tbody><tr><td>SEÑALIZACIÓN (Sí/No)</td><td></td></tr><tr><td>LONGITUD en m.</td><td></td></tr></tbody></table>	Atributos específicos		SEÑALIZACIÓN (Sí/No)		LONGITUD en m.					
Atributos específicos											
SEÑALIZACIÓN (Sí/No)											
LONGITUD en m.											
OTRAS AREAS TERRESTRES											
<input type="checkbox"/> Otras Actividades Terrestres	<table border="1"><thead><tr><th colspan="2">Atributos específicos</th></tr></thead><tbody><tr><td>DENOMINACIÓN</td><td></td></tr></tbody></table>	Atributos específicos		DENOMINACIÓN							
Atributos específicos											
DENOMINACIÓN											



Área de actividad

DIAGNOSTICO DE SENDEROS

PR-A nº / GR nº / SL / Otro

PR

PROMOTOR

Promotor AYO LANJARON

Representante JUAN MANUEL JIMENEZ

Domicilio PLAZA CONSTITUCION

Municipio Lanjarón

Tfno 664257461

CIF

Titularidad de los caminos MUNICIPAL

Naturaleza Jurídica de los terrenos PUBLICA

Fecha de Ejecucion

Fecha de Homologacion

Existe topografía

Organismo de publicación Topografía

MANTENIMIENTO

Entidad que realiza el Mantenimient AYO LANJARON

Tiempo Total de Recorrido 2H Y 30M

Distancia Total del sendero en el municipio 5,8

Dificultad Media

Inicio Sendero : UTM-X 0,00 UTM-Y 0,00

Desnivel 230

Perfil

(Según topografía o panel informatico, si lo hay)

SEÑALIZACIÓN

Estado de Conservación de la Señalización REGULAR

Nº Flechas 45 Nº postes para flechas 15

Nº hitos confirmación de la continuidad del sendero 50

Nº hitos dirección equivocada 5

Nº hitos cambios dirección a la derecha 15

Nº hitos cambios dirección a la izquierda 15

Nº de paneles informativos 5

Color de las Señales

BLANCO

¿Información sobre otros servicios en el panel informativo?

Otros Servicios (indicar)

DESCRIPCIÓN DEL ITINERARIO

SALIDA DESDE LA PLAZA DEL AYO POR EL BARRIO HONDILLO, POR HUERTAS TRADICIONALES. LLEGAMOS A LA ACEQUIA DEL ACEITUNO. VAMOS SUBIENDO HASTA LA HUERTA DE LAS MONJAS. TOMAREMOS HASTA LA SEGUNDA ACEQUIA CECARTA. DESEMBOCAREMOS EN EMPEDRADO SENDERO DE HERRADURA Y SU DESCENSO POR LA LADERA HASTA EL CASCO URBANO

ELEMENTOS DE INTERÉS POR LOS QUE DISCURRE EL SENDERO



Área de actividad



Instalación deportiva

CÓDIGO INSTALACIÓN 18116529	<input type="checkbox"/> BAJA El año : 0	<input type="checkbox"/> ALTA	
Instalación del censo 97 que ya no existe		Instalación que no está en censo provisional 05	
Comunidad Autónoma ANDALUCÍA	Provincia GRANADA	Municipio (obligatorio) Lanjarón	Zonas GR-6 ALPUJARRA GRANADINA
Núcleo de Población LANJARON	Distrito	Barrio	
Nombre oficial de la instalación (obligatorio) CAMINO DEL PESCADO-PANTANO		Nombre por el que es conocida la instalación (si es distinto)	
Dirección : vía, número, código postal (obligatorio) Nº: Código postal		Año de Inicio de la Actividad Deportiva (4dígitos) 2020	
Teléfono 664257461	Fax	E-Mail	Página Web
Coordenadas Geográficas (X,Y,Z) en el punto de acceso a la instalación			
Latitud : 0	Longitud : 0	Altura : 0	UTMX: 457568,28 UTM Y: 4085302,447
Situación de la Instalación (elegir una)			
Urbana : <input type="radio"/>	Periférica (borde urbana) : <input checked="" type="radio"/>	No Urbana : <input type="radio"/>	
Accesibilidad (sobre todo para las sillas de ruedas)			
Deportistas :	<input type="checkbox"/> Tienen acceso desde el exterior <input type="checkbox"/> Pueden circular por el interior <input type="checkbox"/> Tienen vestuarios adaptados	Visitantes/Espectadores :	<input type="checkbox"/> Tienen acceso desde el exterior <input type="checkbox"/> Pueden circular por el interior <input type="checkbox"/> Tienen aseos adaptados
Régimen de Acceso a la Instalación (se pueden marcar más de una opción)			
<input checked="" type="checkbox"/> Libre Gratuito <input type="checkbox"/> Libre pagando entrada (un uso o bono) <input type="checkbox"/> Libre pagando cuota de abono	<input type="checkbox"/> Restringido a Alumnos (de un centro de enseñanza) <input type="checkbox"/> Restringido a residentes (del edificio o establecimiento turístico) <input type="checkbox"/> Restringido a trabajadores o accionistas		
Usuarios que utilizan la instalación (se puede marcar más de una opción)			
<input type="checkbox"/> Escolares (grupos de centros de enseñanza) <input checked="" type="checkbox"/> Deportistas en general (usuarios individuales o en grupo) <input type="checkbox"/> Deportistas de competición (federados o similar)			
Propiedad de la Instalación (Nombre del propietario (en caso de no saberlo, el del suelo). Si es un particular se pondrá PARTICULAR)			
<input checked="" type="checkbox"/> PROPIEDAD PÚBLICA			
<input type="checkbox"/> Administración General del Estado <input type="checkbox"/> Consejo Superior de Deportes (CSD) <input type="checkbox"/> Universidad Nacional de Enseñanza a Distancia <input type="checkbox"/> M. de Defensa (instalación propiedad de las FFAA) <input type="checkbox"/> M. de Defensa IES y Centros Públicos de Enseñanza <input type="checkbox"/> M. de Defensa Academias Militares <input type="checkbox"/> M. de Interior (Policia Nacional y Guardia Civil) <input type="checkbox"/> M. de Interior Instituciones penitenciarias <input type="checkbox"/> M. de Interior Academias de Formación Policial <input type="checkbox"/> Otros ministerios <input type="checkbox"/> Organismos Autónomos distintos del CSD <input type="checkbox"/> Empresas propiedad del estado <input type="checkbox"/> Otros	<input type="checkbox"/> Administración Autonómica <input type="checkbox"/> Comunidad Autónoma <input type="checkbox"/> Institutos de Enseñanza Secundaria (IES) <input type="checkbox"/> Centros de Educación Infantil (de 0 a 3 años) <input type="checkbox"/> Policía Autónoma <input type="checkbox"/> Universidades Públicas <input type="checkbox"/> Empresas propiedad de C.C.A.A. <input type="checkbox"/> Otros	<input checked="" type="checkbox"/> Administración Local <input checked="" type="checkbox"/> Ayuntamiento (propiedad municipal) <input type="checkbox"/> Centro de Educación Infantil y Primaria (CEIP) <input type="checkbox"/> Institutos de Enseñanza Secundaria (IES) <input type="checkbox"/> Centros de Educación Infantil (de 0 a 3 años) <input type="checkbox"/> Entidades Locales Menores <input type="checkbox"/> Comarcas. Mancomunidades o Feder. Municipios <input type="checkbox"/> Diputaciones <input type="checkbox"/> Centro de Educación Infantil y Primaria (CEIP) <input type="checkbox"/> Institutos de Enseñanza Secundaria (IES) <input type="checkbox"/> Centros de Educación Infantil (de 0 a 3 años) <input type="checkbox"/> Empresas propiedad de la Adm. Local. <input type="checkbox"/> Otros	



Instalación deportiva

<input type="checkbox"/> PROPIEDAD PRIVADA	
<input type="checkbox"/> Privados Deportivos (asociativos o empresas) <ul style="list-style-type: none"><input type="checkbox"/> Asociativos<ul style="list-style-type: none"><input type="checkbox"/> Fundaciones Deportivas<input type="checkbox"/> Federaciones Deportivas<ul style="list-style-type: none"><input type="checkbox"/> Nacional<input type="checkbox"/> Autonómica<input type="checkbox"/> Local<input type="checkbox"/> Clubes<input type="checkbox"/> Asociaciones y Agrupaciones<input type="checkbox"/> Peñas<input type="checkbox"/> Otros<input type="checkbox"/> Empresas cuyo fin sea el deporte<ul style="list-style-type: none"><input type="checkbox"/> Sociedades Anónimas Deportivas<input type="checkbox"/> Sociedades Empresariales Deportivas<input type="checkbox"/> Otras	<input type="checkbox"/> Privados No Deportivos (otros fines no deportivos) <ul style="list-style-type: none"><input type="checkbox"/> Educativos (incluye todos los tipos de enseñanza)<ul style="list-style-type: none"><input type="checkbox"/> Universidades<input type="checkbox"/> Colegios privados concertados (con subvención)<input type="checkbox"/> Colegios privados<input type="checkbox"/> Guarderías<input type="checkbox"/> Otros<input type="checkbox"/> Religiosos (inst. religiosas que no sean de enseñanza)<input type="checkbox"/> Sociedades Empresariales (para sus trabajadores)<input type="checkbox"/> Residenciales<input type="checkbox"/> Turísticos (hostelería y turismo, como hoteles, etc)<input type="checkbox"/> Otros

GESTIÓN DE LA INSTALACIÓN (Nombre del gestor (en caso de no saberlo, el del suelo). Si es un particular se pondrá PARTICULAR)
--

<input checked="" type="checkbox"/> GESTIÓN PÚBLICA	
<input type="checkbox"/> Administración General del Estado <ul style="list-style-type: none"><input type="checkbox"/> Consejo Superior de Deportes (CSD)<input type="checkbox"/> Universidad Nacional de Enseñanza a Distancia<input type="checkbox"/> M. de Defensa (instalación propiedad de las FFAA)<ul style="list-style-type: none"><input type="checkbox"/> M. de Defensa IES y Centros Públicos de Enseñanza<input type="checkbox"/> M. de Defensa Academias Militares<input type="checkbox"/> M. de Interior (Policía Nacional y Guardia Civil)<ul style="list-style-type: none"><input type="checkbox"/> M. de Interior Instituciones penitenciarias<input type="checkbox"/> M. de Interior Academias de Formación Policial<input type="checkbox"/> Otros ministerios<input type="checkbox"/> Organismos Autónomos distintos del CSD<input type="checkbox"/> Empresas propiedad del estado<input type="checkbox"/> Otros	<input type="checkbox"/> Administración Autónoma <ul style="list-style-type: none"><input type="checkbox"/> Comunidad Autónoma<ul style="list-style-type: none"><input type="checkbox"/> Institutos de Enseñanza Secundaria (IES)<input type="checkbox"/> Centros de Educación Infantil (de 0 a 3 años)<input type="checkbox"/> Policía Autónoma<input type="checkbox"/> Universidades Públicas<input type="checkbox"/> Empresas propiedad de C.C.A.A.<input type="checkbox"/> Otros
	<input checked="" type="checkbox"/> Administración Local <ul style="list-style-type: none"><input checked="" type="checkbox"/> Ayuntamiento (propiedad municipal)<ul style="list-style-type: none"><input type="checkbox"/> Centro de Educación Infantil y Primaria (CEIP)<input type="checkbox"/> Institutos de Enseñanza Secundaria (IES)<input type="checkbox"/> Centros de Educación Infantil (de 0 a 3 años)<input type="checkbox"/> Entidades Locales Menores<input type="checkbox"/> Comarcas. Mancomunidades o Feder. Municipios<input type="checkbox"/> Diputaciones<ul style="list-style-type: none"><input type="checkbox"/> Centro de Educación Infantil y Primaria (CEIP)<input type="checkbox"/> Institutos de Enseñanza Secundaria (IES)<input type="checkbox"/> Centros de Educación Infantil (de 0 a 3 años)<input type="checkbox"/> Empresas propiedad de la Adm. Local.<input type="checkbox"/> Otros

<input type="checkbox"/> GESTIÓN PRIVADA	
<input type="checkbox"/> Privados Deportivos (asociativos o empresas) <ul style="list-style-type: none"><input type="checkbox"/> Asociativos<ul style="list-style-type: none"><input type="checkbox"/> Fundaciones Deportivas<input type="checkbox"/> Federaciones Deportivas<ul style="list-style-type: none"><input type="checkbox"/> Nacional<input type="checkbox"/> Autonómica<input type="checkbox"/> Local<input type="checkbox"/> Clubes<input type="checkbox"/> Asociaciones y Agrupaciones<input type="checkbox"/> Peñas<input type="checkbox"/> Otros<input type="checkbox"/> Empresas cuyo fin sea el deporte<ul style="list-style-type: none"><input type="checkbox"/> Sociedades Anónimas Deportivas<input type="checkbox"/> Sociedades Empresariales Deportivas<input type="checkbox"/> Otras	<input type="checkbox"/> Privados No Deportivos (otros fines no deportivos) <ul style="list-style-type: none"><input type="checkbox"/> Educativos (incluye todos los tipos de enseñanza)<ul style="list-style-type: none"><input type="checkbox"/> Universidades<input type="checkbox"/> Colegios privados concertados (con subvención)<input type="checkbox"/> Colegios privados<input type="checkbox"/> Guarderías<input type="checkbox"/> Otros<input type="checkbox"/> Religiosos (inst. religiosas que no sean de enseñanza)<input type="checkbox"/> Sociedades Empresariales (para sus trabajadores)<input type="checkbox"/> Residenciales<input type="checkbox"/> Turísticos (hostelería y turismo, como hoteles, etc)<input type="checkbox"/> Otros



Instalación deportiva

USA ENERGÍA RENOVABLE

Placa Solar Termica Placa Solar Fotovoltaica Eólica Hidráulica Biomasa

COMPLEJO DEPORTIVO

Pertenece a un Complejo Deportivo : No Nombre Complejo:

SITUACION URBANISTICA	Planteamiento que le afecta:	
	Clasificación del suelo:	
	Calificación del suelo:	

CONDICIONES URBANISTICAS	Condiciones del Solar	Calzada pavimentada	<input type="checkbox"/>
		Encintado de aceras	<input type="checkbox"/>
		Suministro de agua	<input type="checkbox"/>
		Alcantarillado	<input type="checkbox"/>
		Electricidad	<input type="checkbox"/>
		Alumbrado público	<input type="checkbox"/>
	Parcelación	Superficie del solar:	
		Parcela mínima :	
		Proyectado :	

			Normas	Proyectado
CONDICIONES DE LA EDIFICACIÓN	OCUPACIÓN	Ocupación	%	%
		Fondo máximo edificable	m	m
		Dimensión patios	m	
	ALTURAS	Altura máxima en m	m	
		Nº max de plantas		
		Planta baja incl. semisótano	m	
		Alt. semisó. a cara inf. forjado	m	
	EDIFICABILIDAD	Uso distinto residencial		
		Uso residencial	m ² /m ²	m ² /m ²
	SITUACIÓN DE LAS EDIFICACIONES	Retranqueos a fachada		
Otros retranqueos				
TIPOLOGÍA			m	

CUMPLIMIENTO NORMATIVA TÉCNICA	Protección contra incendios	Bies	<input type="checkbox"/>
		Extintores	<input type="checkbox"/>
		Detección de incendios	<input type="checkbox"/>
	Accesibilidad	Adaptación de Aseos	<input type="checkbox"/>
		Adaptación de Vestuarios	<input type="checkbox"/>
		Pasillos	<input type="checkbox"/>
		Accesos exteriores	<input type="checkbox"/>
	Reglamento de espectáculos públicos	Señalización evacuación	<input type="checkbox"/>
		Alumbrado de emergencia	<input type="checkbox"/>
		Grupo electrógeno	<input type="checkbox"/>
		Plan de emergencia	<input type="checkbox"/>



Instalación deportiva

ATENCIÓN ADMINISTRATIVA	Persona de atención al usuario	<input type="checkbox"/>
	Archivo e historial de cada usuario	<input type="checkbox"/>
	Archivos informatizados	<input type="checkbox"/>
	Despachos para atención confidencial	<input type="checkbox"/>
	Posibilidad de pago con tarjeta de crédito	<input type="checkbox"/>
	Relaciones públicas para atención a usuarios	<input type="checkbox"/>
	Conexión a Internet	<input type="checkbox"/>
	Prensa escrita	<input type="checkbox"/>

INFORMACION ADICIONAL

- | | | |
|--|--|---|
| <input type="checkbox"/> Transporte Colectivo (parada cercana) | <input type="checkbox"/> Servicios Comerciales | <input type="checkbox"/> Masaje |
| <input type="checkbox"/> Integrado en centro sociocultural | <input type="checkbox"/> Control de Acceso | <input type="checkbox"/> Aula de Formación |
| <input type="checkbox"/> Protección contra Incendios | <input type="checkbox"/> Salón de Actos | <input type="checkbox"/> Sauna |
| <input type="checkbox"/> Taller de Mantenimiento | <input type="checkbox"/> Centro Médico | <input type="checkbox"/> Hidromasaje |
| <input type="checkbox"/> Almacén General | <input type="checkbox"/> Enfermería | <input type="checkbox"/> Baño Turco |
| <input type="checkbox"/> Aparcamiento (propio o cercano) | <input type="checkbox"/> Fisioterapia | <input type="checkbox"/> Ducha Ciclónica |
| <input type="checkbox"/> Oficinas | <input type="checkbox"/> Estética | <input type="checkbox"/> Sala de Lectura |
| <input type="checkbox"/> Bar | <input type="checkbox"/> Peluquería | <input type="checkbox"/> Sala de Exposiciones |
| <input type="checkbox"/> Restaurante | <input type="checkbox"/> Zona Infantil | <input type="checkbox"/> Otros: |

Observaciones

SISTEMAS DE GESTIÓN	Sistemas Informáticos de Gestión	Programa a medida	<input type="radio"/>
		Programa propio	<input type="radio"/>
		No existe	<input type="radio"/>
	Estado de Hardware (5)	Óptimo	<input type="radio"/>
		Bueno	<input type="radio"/>
		Malo	<input type="radio"/>
	Control de Acceso	Mecanismo automático	<input type="radio"/>
		Mecanismo manual	<input type="radio"/>
		No existe	<input type="radio"/>



Área de actividad

CÓDIGO INSTALACIÓN	ESPACIO DEPORTIVO Nº	Nombre del espacio deportivo (si está repetido numéralo)	Espacio deportivo principal
18116529	1	SENDERO	<input type="checkbox"/>

ATRIBUTOS GENERALES

CERRAMIENTO (del espacio deportivo. No de la instalación en su conjunto)

- Espacio Abierto (sin cubierta o temporal. Globos, lonas, no cerramiento lateral)**
- Aire Libre (no dispone de ningún tipo de cubierta)
- Cerramiento estacional (tiene cerramiento pero solo en temporadas)
- Sólo Cubierto (tiene cubierta pero está abierto lateralmente))
- Recinto Cerrado (con cubierta y cerramiento lateral al menos hasta 2/3 partes)**
- Cerrado Fijo (cerramiento tradicional)
- Cubierta Móvil (la cubierta es móvil y permite cerrar en un momento dado)
- Cerramiento Textil (con lonas o similar no desmontables, no estacional)

Año de Construcción *

2020

Año de Remodelación *

0

* Se refiere al espacio deportivo no a la instalación.

Sistema de Calefacción

SI NO

Sistema de Climatización

SI NO

Altura libre (solo cubierto)

Actividad Deportiva Principal

Otras Actividades

ESTADO DE USO (del espacio deportivo. No de la instalación en su conjunto)

- En Uso (cuando funciona normalmente en su período de apertura)**
- En Uso (funciona normalmente durante gran parte del año)
- En Uso Estacional (funciona en la temporada normal de actividad)
- Fuera de Uso (no funciona normalmente en su periodo de apertura)**
- En Construcción (ha comenzado la obra pero todavía no está funcionando)
- En Remodelación (temporalmente fuera de uso por trabajos de adecuación)
- Fuera de Uso (cierre permanente con carácter indefinido)

ILUMINACIÓN (posibilidades de uso nocturno en función del alumbrado artificial)

- Permite Uso Nocturno (se puede desarrollar en su mayor parte la actividad)**
- Permite la Competición
- Permite Entrenamientos
- No Permite Uso Nocturno (cuando no hay o es parcial o insuficiente)**
- No Hay Iluminación
- Es Parcial o Insuficiente

PAVIMENTO (si hay varios el más representativo.)

- NATURAL (carácter natural sin proceso de prefabricación)**
- Tierra (pavimento original) Tierra Batida Ceniza
- Tierra Estabilizada Hierba Natural Arena
- Cantos Rodados/Rocas Nieve Hielo Otros
- MADERA (de madera o corcho adaptados a pavimentos deportivos)**
- Madera-Rígido (sobre solera rígida) Corcho-Rígido
- Madera-Elástica (sobre base elástica, rastreles) Corcho-Elástico
- Otros Pavimentos de madera
- HIERBA ARTIFICIAL**
- Agua (sin arena ni caucho) Arena Caucho Otros
- SINTÉTICOS (prefabricados o en obra, de PVC, caucho, poliuretano, latex, ...)**
- Sintético-Rígido Sintético-Elástico Otros
- METÁLICOS**
- Acero Inoxidable Acero (chapa) Aluminio Otros
- HORMIGONES Y AGLOMERADOS (pavimentos duros de composición aglomerada)**
- Hormigón (sin tratar) Hormigón Poroso Resina Acrílicas
- Hormigón (con tratamiento superficial) Asfalto Otros
- BALDOSAS Y SIMILAR (formado por piezas de cerámica, hormigón o piedra)**
- Baldosa Cerámica Baldosa Hormigón Terrazo
- Baldosa Asfáltica Loseta (gresite) Piedra Otros
- OTROS PAVIMENTOS**
- Moqueta Tatami Tapiz Fibra de Vidrio Otros

CONSERVACIÓN DEL PAVIMENTO

- Bueno
- Regular (alguna imperfección)
- Mal estado (no adecuado para la p.d.)
- Inservible (inviable para la p.d.)
- No permite la práctica deportiva

OBSERVACIONES



Área de actividad

<input checked="" type="checkbox"/> ÁREAS TERRESTRES											
ZONAS DE ESCALADA (espacio adaptado y equipado que aprovecha entornos rocosos naturales o determinadas infraestructuras)											
<input type="checkbox"/> ZONA DE ESCALADA	<table border="1"><thead><tr><th colspan="2">Atributos específicos</th></tr></thead><tbody><tr><td>SEÑALIZACIÓN (Sí/No)</td><td></td></tr><tr><td>Nº VIAS</td><td></td></tr><tr><td>DESNIVEL (altura en m.)</td><td></td></tr><tr><td>EQUIPADAS (Sí/No)</td><td></td></tr></tbody></table>	Atributos específicos		SEÑALIZACIÓN (Sí/No)		Nº VIAS		DESNIVEL (altura en m.)		EQUIPADAS (Sí/No)	
Atributos específicos											
SEÑALIZACIÓN (Sí/No)											
Nº VIAS											
DESNIVEL (altura en m.)											
EQUIPADAS (Sí/No)											
VÍAS FERRATAS (recorridos por espacios rocosos naturales equipados con elementos de progresión para poder trepar)											
<input type="checkbox"/> VÍA FERRATA	<table border="1"><thead><tr><th colspan="2">Atributos específicos</th></tr></thead><tbody><tr><td>SEÑALIZACIÓN (Sí/No)</td><td></td></tr><tr><td>Nº VIAS</td><td></td></tr><tr><td>DESNIVEL (altura en m.)</td><td></td></tr><tr><td>EQUIPADAS (Sí/No)</td><td></td></tr></tbody></table>	Atributos específicos		SEÑALIZACIÓN (Sí/No)		Nº VIAS		DESNIVEL (altura en m.)		EQUIPADAS (Sí/No)	
Atributos específicos											
SEÑALIZACIÓN (Sí/No)											
Nº VIAS											
DESNIVEL (altura en m.)											
EQUIPADAS (Sí/No)											
RUTA ECUESTRE (balizado, señalizado)											
<input type="checkbox"/> RUTA ECUESTRE	<table border="1"><thead><tr><th colspan="2">Atributos específicos</th></tr></thead><tbody><tr><td>SEÑALIZACIÓN (Sí/No)</td><td></td></tr><tr><td>LONGITUD</td><td></td></tr></tbody></table>	Atributos específicos		SEÑALIZACIÓN (Sí/No)		LONGITUD					
Atributos específicos											
SEÑALIZACIÓN (Sí/No)											
LONGITUD											
CAMPO DE RECORRIDO DE TIRO Y DE CAZA											
<input type="checkbox"/> CAMPO DE TIRO Y CAZA	<table border="1"><thead><tr><th colspan="2">Atributos específicos</th></tr></thead><tbody><tr><td>SUPERFICIE</td><td></td></tr></tbody></table>	Atributos específicos		SUPERFICIE							
Atributos específicos											
SUPERFICIE											
CAVIDADES											
<input type="checkbox"/> SIMAS <input type="checkbox"/> CUEVAS	<table border="1"><thead><tr><th colspan="2">Atributos específicos</th></tr></thead><tbody><tr><td>TURÍSTICAS (Sí/No)</td><td></td></tr><tr><td>LONGITUD</td><td></td></tr><tr><td>DESNIVEL</td><td></td></tr><tr><td>MAPA TOPOGRÁFICO (Sí/No)</td><td></td></tr></tbody></table>	Atributos específicos		TURÍSTICAS (Sí/No)		LONGITUD		DESNIVEL		MAPA TOPOGRÁFICO (Sí/No)	
Atributos específicos											
TURÍSTICAS (Sí/No)											
LONGITUD											
DESNIVEL											
MAPA TOPOGRÁFICO (Sí/No)											
VÍAS VERDES Y CAMINOS NATURALES											
<input type="checkbox"/> VÍAS VERDES (antiguas vías de ferrocarril adaptadas para el nuevo uso) <input type="checkbox"/> OTROS CAMINOS NATURALES (históricos, cañadas, rural, etc) <input type="checkbox"/> CAMINOS DE SIRGA (caminos laterales de servicio de canales de riego y navegación)	<table border="1"><thead><tr><th colspan="2">Atributos específicos</th></tr></thead><tbody><tr><td>SEÑALIZACIÓN (Sí/No)</td><td></td></tr><tr><td>DENOMINACIÓN</td><td></td></tr><tr><td>NÚMERO DE ETAPAS</td><td></td></tr></tbody></table>	Atributos específicos		SEÑALIZACIÓN (Sí/No)		DENOMINACIÓN		NÚMERO DE ETAPAS			
Atributos específicos											
SEÑALIZACIÓN (Sí/No)											
DENOMINACIÓN											
NÚMERO DE ETAPAS											
SENDEROS (GR. PR. locales, cañadas, etc)											
<input type="checkbox"/> SENDERO DE GRAN RECORRIDO (GR) nacional o internacional <input type="checkbox"/> SENDERO DE PEQUEÑO RECORRIDO (PR) (de hasta 30 km) <input checked="" type="checkbox"/> SENDERO LOCAL (SL) (hasta 10 km y una sola etapa) <input type="checkbox"/> SENDERO URBANO (SU) (parque, jardines, ciudad, etc)	<table border="1"><thead><tr><th colspan="2">Atributos específicos</th></tr></thead><tbody><tr><td>LONGITUD</td><td>4500 m.</td></tr><tr><td>SEÑALIZACIÓN (Sí/No)</td><td>No</td></tr><tr><td>DENOMINACIÓN (del espacio)</td><td>EL PESCADO- P</td></tr><tr><td>Nº DE ETAPAS</td><td>1</td></tr></tbody></table>	Atributos específicos		LONGITUD	4500 m.	SEÑALIZACIÓN (Sí/No)	No	DENOMINACIÓN (del espacio)	EL PESCADO- P	Nº DE ETAPAS	1
Atributos específicos											
LONGITUD	4500 m.										
SEÑALIZACIÓN (Sí/No)	No										
DENOMINACIÓN (del espacio)	EL PESCADO- P										
Nº DE ETAPAS	1										
ZONA DE ACTIVIDAD FÍSICO-DEPORTIVA EN PLAYAS Y RIOS (Playas balizadas y equipadas en playas, rios, embalses, etc)											
<input type="checkbox"/> ZONAS PLAYAS NATURALES <input type="checkbox"/> ZONAS PLAYAS ARTIFICIALES <input type="checkbox"/> ZONA EN RIOS/LAGOS	<table border="1"><thead><tr><th colspan="2">Atributos específicos</th></tr></thead><tbody><tr><td>Límite Zona de baño (Sí/No)</td><td></td></tr><tr><td>Equipamientos Juegos Deportivos</td><td></td></tr><tr><td>Zona delimitada varada (Si/No)</td><td></td></tr></tbody></table>	Atributos específicos		Límite Zona de baño (Sí/No)		Equipamientos Juegos Deportivos		Zona delimitada varada (Si/No)			
Atributos específicos											
Límite Zona de baño (Sí/No)											
Equipamientos Juegos Deportivos											
Zona delimitada varada (Si/No)											
ZONAS CON ITINERARIOS DE BTT (bicicletas de montaña)											
<input type="checkbox"/> ITINERARIO DE BICICLETA DE MONTAÑA	<table border="1"><thead><tr><th colspan="2">Atributos específicos</th></tr></thead><tbody><tr><td>SEÑALIZACIÓN (Sí/No)</td><td></td></tr><tr><td>LONGITUD en m.</td><td></td></tr></tbody></table>	Atributos específicos		SEÑALIZACIÓN (Sí/No)		LONGITUD en m.					
Atributos específicos											
SEÑALIZACIÓN (Sí/No)											
LONGITUD en m.											
OTRAS AREAS TERRESTRES											
<input type="checkbox"/> Otras Actividades Terrestres	<table border="1"><thead><tr><th colspan="2">Atributos específicos</th></tr></thead><tbody><tr><td>DENOMINACIÓN</td><td></td></tr></tbody></table>	Atributos específicos		DENOMINACIÓN							
Atributos específicos											
DENOMINACIÓN											



Área de actividad

DIAGNOSTICO DE SENDEROS

PR-A nº / GR nº / SL / Otro

SL

PROMOTOR

Promotor AYO LANJARON

Representante JUAN MANUEL JIMENEZ

Domicilio PLAZA DE LA CONSTITUCION S/N

Municipio Lanjarón

Tfno 664257461

CIF

Titularidad de los caminos MUNICIPAL

Naturaleza Jurídica de los terrenos PUBLICA

Fecha de Ejecucion

Fecha de Homologacion

Existe topografía

Organismo de publicación Topografía

MANTENIMIENTO

Entidad que realiza el Mantenimient AYO LANJARON

Tiempo Total de Recorrido 5H

Distancia Total del sendero en el municipio 4500

Dificultad Media

Inicio Sendero : UTM-X 0,00 UTM-Y 0,00

Desnivel 0

Perfil

(Según topografía o panel informatico, si lo hay)

SEÑALIZACIÓN

Estado de Conservación de la Señalización REGULAR

Nº Flechas 35 Nº postes para flechas 15

Nº hitos confirmación de la continuidad del sendero 40

Nº hitos dirección equivocada 5

Nº hitos cambios dirección a la derecha 10

Nº hitos cambios dirección a la izquierda 10

Nº de paneles informativos 2

Color de las Señales

BLANCO

¿Información sobre otros servicios en el panel informativo?



Otros Servicios (indicar) PUNTOS EF AGUA, APARCAMIENTO, TRANSPORTE PUBLICO

DESCRIPCIÓN DEL ITINERARIO

CRUZA EL RIO POR LA PARTE BAJA DEL PUEBLO, SUBE POR LAS LADERAS DELTAJO COLORADO Y DESCIEDE POR OLIVARES CENTENARIOS, A TRAVES DEL BARRANCO DEL BUHO HAS TA LA COLA DEL PANTANO DE RULES, HASTA EL LIMITE CON EL PINAR

ELEMENTOS DE INTERÉS POR LOS QUE DISCURRE EL SENDERO



Área de actividad



Instalación deportiva

CÓDIGO INSTALACIÓN 18116530	<input type="checkbox"/> BAJA El año : 0	<input type="checkbox"/> ALTA	
Instalación del censo 97 que ya no existe		Instalación que no está en censo provisional 05	
Comunidad Autónoma ANDALUCÍA	Provincia GRANADA	Municipio (obligatorio) Lanjarón	Zonas GR-6 ALPUJARRA GRANADINA
Núcleo de Población LANJARON	Distrito	Barrio	
Nombre oficial de la instalación (obligatorio) PR-A 34 SENDERO TELLO PICO DEL CABALLO		Nombre por el que es conocida la instalación (si es distinto)	
Dirección : vía, número, código postal (obligatorio) Nº: Código postal		Año de Inicio de la Actividad Deportiva (4dígitos) 2020	
Teléfono 664257461	Fax	E-Mail	Página Web
Coordenadas Geográficas (X,Y,Z) en el punto de acceso a la instalación			
Latitud : 0	Longitud : 0	Altura : 0	UTMX: 458026,255 UTM Y: 4086277,736
Situación de la Instalación (elegir una)			
Urbana : <input type="radio"/>	Periférica (borde urbana) : <input checked="" type="radio"/>	No Urbana : <input type="radio"/>	
Accesibilidad (sobre todo para las sillas de ruedas)			
Deportistas :	<input type="checkbox"/> Tienen acceso desde el exterior <input type="checkbox"/> Pueden circular por el interior <input type="checkbox"/> Tienen vestuarios adaptados	Visitantes/Espectadores :	<input type="checkbox"/> Tienen acceso desde el exterior <input type="checkbox"/> Pueden circular por el interior <input type="checkbox"/> Tienen aseos adaptados
Régimen de Acceso a la Instalación (se pueden marcar más de una opción)			
<input checked="" type="checkbox"/> Libre Gratuito <input type="checkbox"/> Libre pagando entrada (un uso o bono) <input type="checkbox"/> Libre pagando cuota de abono	<input type="checkbox"/> Restringido a Alumnos (de un centro de enseñanza) <input type="checkbox"/> Restringido a residentes (del edificio o establecimiento turístico) <input type="checkbox"/> Restringido a trabajadores o accionistas		
Usuarios que utilizan la instalación (se puede marcar más de una opción)			
<input type="checkbox"/> Escolares (grupos de centros de enseñanza) <input checked="" type="checkbox"/> Deportistas en general (usuarios individuales o en grupo) <input type="checkbox"/> Deportistas de competición (federados o similar)			
Propiedad de la Instalación (Nombre del propietario (en caso de no saberlo, el del suelo). Si es un particular se pondrá PARTICULAR)			
<input checked="" type="checkbox"/> PROPIEDAD PÚBLICA			
<input type="checkbox"/> Administración General del Estado <input type="checkbox"/> Consejo Superior de Deportes (CSD) <input type="checkbox"/> Universidad Nacional de Enseñanza a Distancia <input type="checkbox"/> M. de Defensa (instalación propiedad de las FFAA) <input type="checkbox"/> M. de Defensa IES y Centros Públicos de Enseñanza <input type="checkbox"/> M. de Defensa Academias Militares <input type="checkbox"/> M. de Interior (Policia Nacional y Guardia Civil) <input type="checkbox"/> M. de Interior Instituciones penitenciarias <input type="checkbox"/> M. de Interior Academias de Formación Policial <input type="checkbox"/> Otros ministerios <input type="checkbox"/> Organismos Autónomos distintos del CSD <input type="checkbox"/> Empresas propiedad del estado <input type="checkbox"/> Otros	<input type="checkbox"/> Administración Autonómica <input type="checkbox"/> Comunidad Autónoma <input type="checkbox"/> Institutos de Enseñanza Secundaria (IES) <input type="checkbox"/> Centros de Educación Infantil (de 0 a 3 años) <input type="checkbox"/> Policía Autónoma <input type="checkbox"/> Universidades Públicas <input type="checkbox"/> Empresas propiedad de C.C.A.A. <input type="checkbox"/> Otros	<input checked="" type="checkbox"/> Administración Local <input checked="" type="checkbox"/> Ayuntamiento (propiedad municipal) <input type="checkbox"/> Centro de Educación Infantil y Primaria (CEIP) <input type="checkbox"/> Institutos de Enseñanza Secundaria (IES) <input type="checkbox"/> Centros de Educación Infantil (de 0 a 3 años) <input type="checkbox"/> Entidades Locales Menores <input type="checkbox"/> Comarcas. Mancomunidades o Feder. Municipios <input type="checkbox"/> Diputaciones <input type="checkbox"/> Centro de Educación Infantil y Primaria (CEIP) <input type="checkbox"/> Institutos de Enseñanza Secundaria (IES) <input type="checkbox"/> Centros de Educación Infantil (de 0 a 3 años) <input type="checkbox"/> Empresas propiedad de la Adm. Local. <input type="checkbox"/> Otros	



Instalación deportiva

<input type="checkbox"/> PROPIEDAD PRIVADA	
<input type="checkbox"/> Privados Deportivos (asociativos o empresas) <ul style="list-style-type: none"><input type="checkbox"/> Asociativos<ul style="list-style-type: none"><input type="checkbox"/> Fundaciones Deportivas<input type="checkbox"/> Federaciones Deportivas<ul style="list-style-type: none"><input type="checkbox"/> Nacional<input type="checkbox"/> Autonómica<input type="checkbox"/> Local<input type="checkbox"/> Clubes<input type="checkbox"/> Asociaciones y Agrupaciones<input type="checkbox"/> Peñas<input type="checkbox"/> Otros<input type="checkbox"/> Empresas cuyo fin sea el deporte<ul style="list-style-type: none"><input type="checkbox"/> Sociedades Anónimas Deportivas<input type="checkbox"/> Sociedades Empresariales Deportivas<input type="checkbox"/> Otras	<input type="checkbox"/> Privados No Deportivos (otros fines no deportivos) <ul style="list-style-type: none"><input type="checkbox"/> Educativos (incluye todos los tipos de enseñanza)<ul style="list-style-type: none"><input type="checkbox"/> Universidades<input type="checkbox"/> Colegios privados concertados (con subvención)<input type="checkbox"/> Colegios privados<input type="checkbox"/> Guarderías<input type="checkbox"/> Otros<input type="checkbox"/> Religiosos (inst. religiosas que no sean de enseñanza)<input type="checkbox"/> Sociedades Empresariales (para sus trabajadores)<input type="checkbox"/> Residenciales<input type="checkbox"/> Turísticos (hostelería y turismo, como hoteles, etc)<input type="checkbox"/> Otros

GESTIÓN DE LA INSTALACIÓN (Nombre del gestor (en caso de no saberlo, el del suelo). Si es un particular se pondrá PARTICULAR)

<input checked="" type="checkbox"/> GESTIÓN PÚBLICA	
<input type="checkbox"/> Administración General del Estado <ul style="list-style-type: none"><input type="checkbox"/> Consejo Superior de Deportes (CSD)<input type="checkbox"/> Universidad Nacional de Enseñanza a Distancia<input type="checkbox"/> M. de Defensa (instalación propiedad de las FFAA)<ul style="list-style-type: none"><input type="checkbox"/> M. de Defensa IES y Centros Públicos de Enseñanza<input type="checkbox"/> M. de Defensa Academias Militares<input type="checkbox"/> M. de Interior (Policía Nacional y Guardia Civil)<ul style="list-style-type: none"><input type="checkbox"/> M. de Interior Instituciones penitenciarias<input type="checkbox"/> M. de Interior Academias de Formación Policial<input type="checkbox"/> Otros ministerios<input type="checkbox"/> Organismos Autónomos distintos del CSD<input type="checkbox"/> Empresas propiedad del estado<input type="checkbox"/> Otros	<input type="checkbox"/> Administración Autónoma <ul style="list-style-type: none"><input type="checkbox"/> Comunidad Autónoma<ul style="list-style-type: none"><input type="checkbox"/> Institutos de Enseñanza Secundaria (IES)<input type="checkbox"/> Centros de Educación Infantil (de 0 a 3 años)<input type="checkbox"/> Policía Autónoma<input type="checkbox"/> Universidades Públicas<input type="checkbox"/> Empresas propiedad de C.C.A.A.<input type="checkbox"/> Otros
	<input checked="" type="checkbox"/> Administración Local <ul style="list-style-type: none"><input checked="" type="checkbox"/> Ayuntamiento (propiedad municipal)<ul style="list-style-type: none"><input type="checkbox"/> Centro de Educación Infantil y Primaria (CEIP)<input type="checkbox"/> Institutos de Enseñanza Secundaria (IES)<input type="checkbox"/> Centros de Educación Infantil (de 0 a 3 años)<input type="checkbox"/> Entidades Locales Menores<input type="checkbox"/> Comarcas. Mancomunidades o Feder. Municipios<input type="checkbox"/> Diputaciones<ul style="list-style-type: none"><input type="checkbox"/> Centro de Educación Infantil y Primaria (CEIP)<input type="checkbox"/> Institutos de Enseñanza Secundaria (IES)<input type="checkbox"/> Centros de Educación Infantil (de 0 a 3 años)<input type="checkbox"/> Empresas propiedad de la Adm. Local.<input type="checkbox"/> Otros

<input type="checkbox"/> GESTIÓN PRIVADA	
<input type="checkbox"/> Privados Deportivos (asociativos o empresas) <ul style="list-style-type: none"><input type="checkbox"/> Asociativos<ul style="list-style-type: none"><input type="checkbox"/> Fundaciones Deportivas<input type="checkbox"/> Federaciones Deportivas<ul style="list-style-type: none"><input type="checkbox"/> Nacional<input type="checkbox"/> Autonómica<input type="checkbox"/> Local<input type="checkbox"/> Clubes<input type="checkbox"/> Asociaciones y Agrupaciones<input type="checkbox"/> Peñas<input type="checkbox"/> Otros<input type="checkbox"/> Empresas cuyo fin sea el deporte<ul style="list-style-type: none"><input type="checkbox"/> Sociedades Anónimas Deportivas<input type="checkbox"/> Sociedades Empresariales Deportivas<input type="checkbox"/> Otras	<input type="checkbox"/> Privados No Deportivos (otros fines no deportivos) <ul style="list-style-type: none"><input type="checkbox"/> Educativos (incluye todos los tipos de enseñanza)<ul style="list-style-type: none"><input type="checkbox"/> Universidades<input type="checkbox"/> Colegios privados concertados (con subvención)<input type="checkbox"/> Colegios privados<input type="checkbox"/> Guarderías<input type="checkbox"/> Otros<input type="checkbox"/> Religiosos (inst. religiosas que no sean de enseñanza)<input type="checkbox"/> Sociedades Empresariales (para sus trabajadores)<input type="checkbox"/> Residenciales<input type="checkbox"/> Turísticos (hostelería y turismo, como hoteles, etc)<input type="checkbox"/> Otros



Instalación deportiva

USA ENERGÍA RENOVABLE

Placa Solar Termica Placa Solar Fotovoltaica Eólica Hidráulica Biomasa

COMPLEJO DEPORTIVO

Pertenece a un Complejo Deportivo : No Nombre Complejo:

SITUACION URBANISTICA	Planteamiento que le afecta:	
	Clasificación del suelo:	
	Calificación del suelo:	

CONDICIONES URBANISTICAS	Condiciones del Solar	Calzada pavimentada	<input type="checkbox"/>
		Encintado de aceras	<input type="checkbox"/>
		Suministro de agua	<input type="checkbox"/>
		Alcantarillado	<input type="checkbox"/>
		Electricidad	<input type="checkbox"/>
		Alumbrado público	<input type="checkbox"/>
	Parcelación	Superficie del solar:	
		Parcela mínima :	
		Proyectado :	

			Normas	Proyectado
CONDICIONES DE LA EDIFICACIÓN	OCUPACIÓN	Ocupación	%	%
		Fondo máximo edificable	m	m
		Dimensión patios	m	
	ALTURAS	Altura máxima en m	m	
		Nº max de plantas		
		Planta baja incl. semisótano	m	
		Alt. semisó. a cara inf. forjado	m	
	EDIFICABILIDAD	Uso distinto residencial		
		Uso residencial	m ² /m ²	m ² /m ²
	SITUACIÓN DE LAS EDIFICACIONES	Retranqueos a fachada		
Otros retranqueos				
TIPOLOGÍA			m	

CUMPLIMIENTO NORMATIVA TÉCNICA	Protección contra incendios	Bies	<input type="checkbox"/>
		Extintores	<input type="checkbox"/>
		Detección de incendios	<input type="checkbox"/>
	Accesibilidad	Adaptación de Aseos	<input type="checkbox"/>
		Adaptación de Vestuarios	<input type="checkbox"/>
		Pasillos	<input type="checkbox"/>
		Accesos exteriores	<input type="checkbox"/>
	Reglamento de espectáculos públicos	Señalización evacuación	<input type="checkbox"/>
		Alumbrado de emergencia	<input type="checkbox"/>
		Grupo electrógeno	<input type="checkbox"/>
		Plan de emergencia	<input type="checkbox"/>



Instalación deportiva

ATENCIÓN ADMINISTRATIVA	Persona de atención al usuario	<input type="checkbox"/>
	Archivo e historial de cada usuario	<input type="checkbox"/>
	Archivos informatizados	<input type="checkbox"/>
	Despachos para atención confidencial	<input type="checkbox"/>
	Posibilidad de pago con tarjeta de crédito	<input type="checkbox"/>
	Relaciones públicas para atención a usuarios	<input type="checkbox"/>
	Conexión a Internet	<input type="checkbox"/>
	Prensa escrita	<input type="checkbox"/>

INFORMACION ADICIONAL

- | | | |
|--|--|---|
| <input type="checkbox"/> Transporte Colectivo (parada cercana) | <input type="checkbox"/> Servicios Comerciales | <input type="checkbox"/> Masaje |
| <input type="checkbox"/> Integrado en centro sociocultural | <input type="checkbox"/> Control de Acceso | <input type="checkbox"/> Aula de Formación |
| <input type="checkbox"/> Protección contra Incendios | <input type="checkbox"/> Salón de Actos | <input type="checkbox"/> Sauna |
| <input type="checkbox"/> Taller de Mantenimiento | <input type="checkbox"/> Centro Médico | <input type="checkbox"/> Hidromasaje |
| <input type="checkbox"/> Almacén General | <input type="checkbox"/> Enfermería | <input type="checkbox"/> Baño Turco |
| <input type="checkbox"/> Aparcamiento (propio o cercano) | <input type="checkbox"/> Fisioterapia | <input type="checkbox"/> Ducha Ciclónica |
| <input type="checkbox"/> Oficinas | <input type="checkbox"/> Estética | <input type="checkbox"/> Sala de Lectura |
| <input type="checkbox"/> Bar | <input type="checkbox"/> Peluquería | <input type="checkbox"/> Sala de Exposiciones |
| <input type="checkbox"/> Restaurante | <input type="checkbox"/> Zona Infantil | <input type="checkbox"/> Otros: |

Observaciones

SISTEMAS DE GESTIÓN	Sistemas Informáticos de Gestión	Programa a medida	<input type="radio"/>
		Programa propio	<input type="radio"/>
		No existe	<input type="radio"/>
	Estado de Hardware (5)	Óptimo	<input type="radio"/>
		Bueno	<input type="radio"/>
		Malo	<input type="radio"/>
	Control de Acceso	Mecanismo automático	<input type="radio"/>
		Mecanismo manual	<input type="radio"/>
		No existe	<input type="radio"/>



Área de actividad

CÓDIGO INSTALACIÓN	ESPACIO DEPORTIVO Nº	Nombre del espacio deportivo (si está repetido numéralo)	Espacio deportivo principal
18116530	1	PR-A 34	<input type="checkbox"/>

ATRIBUTOS GENERALES

CERRAMIENTO (del espacio deportivo. No de la instalación en su conjunto)

- Espacio Abierto (sin cubierta o temporal. Globos, lonas, no cerramiento lateral)**
- Aire Libre (no dispone de ningún tipo de cubierta)
- Cerramiento estacional (tiene cerramiento pero solo en temporadas)
- Sólo Cubierto (tiene cubierta pero está abierto lateralmente))
- Recinto Cerrado (con cubierta y cerramiento lateral al menos hasta 2/3 partes)**
- Cerrado Fijo (cerramiento tradicional)
- Cubierta Móvil (la cubierta es móvil y permite cerrar en un momento dado)
- Cerramiento Textil (con lonas o similar no desmontables, no estacional)

Año de Construcción *

2020

Año de Remodelación *

0

* Se refiere al espacio deportivo no a la instalación.

Sistema de Calefacción

SI NO

Sistema de Climatización

SI NO

Altura libre (solo cubierto)

Actividad Deportiva Principal

Otras Actividades

ESTADO DE USO (del espacio deportivo. No de la instalación en su conjunto)

- En Uso (cuando funciona normalmente en su período de apertura)**
- En Uso (funciona normalmente durante gran parte del año)
- En Uso Estacional (funciona en la temporada normal de actividad)
- Fuera de Uso (no funciona normalmente en su periodo de apertura)**
- En Construcción (ha comenzado la obra pero todavía no está funcionando)
- En Remodelación (temporalmente fuera de uso por trabajos de adecuación)
- Fuera de Uso (cierre permanente con carácter indefinido)

ILUMINACIÓN (posibilidades de uso nocturno en función del alumbrado artificial)

- Permite Uso Nocturno (se puede desarrollar en su mayor parte la actividad)**
- Permite la Competición
- Permite Entrenamientos
- No Permite Uso Nocturno (cuando no hay o es parcial o insuficiente)**
- No Hay Iluminación
- Es Parcial o Insuficiente

PAVIMENTO (si hay varios el más representativo.)

- NATURAL (carácter natural sin proceso de prefabricación)**
- Tierra (pavimento original) Tierra Batida Ceniza
- Tierra Estabilizada Hierba Natural Arena
- Cantos Rodados/Rocas Nieve Hielo Otros
- MADERA (de madera o corcho adaptados a pavimentos deportivos)**
- Madera-Rígido (sobre solera rígida) Corcho-Rígido
- Madera-Elástica (sobre base elástica, rastreles) Corcho-Elástico
- Otros Pavimentos de madera
- HIERBA ARTIFICIAL**
- Agua (sin arena ni caucho) Arena Caucho Otros
- SINTÉTICOS (prefabricados o en obra, de PVC, caucho, poliuretano, latex, ...)**
- Sintético-Rígido Sintético-Elástico Otros
- METÁLICOS**
- Acero Inoxidable Acero (chapa) Aluminio Otros
- HORMIGONES Y AGLOMERADOS (pavimentos duros de composición aglomerada)**
- Hormigón (sin tratar) Hormigón Poroso Resina Acrílicas
- Hormigón (con tratamiento superficial) Asfalto Otros
- BALDOSAS Y SIMILAR (formado por piezas de cerámica, hormigón o piedra)**
- Baldosa Cerámica Baldosa Hormigón Terrazo
- Baldosa Asfáltica Loseta (gresite) Piedra Otros
- OTROS PAVIMENTOS**
- Moqueta Tatami Tapiz Fibra de Vidrio Otros

CONSERVACIÓN DEL PAVIMENTO

- Bueno
- Regular (alguna imperfección)
- Mal estado (no adecuado para la p.d.)
- Inservible (inviable para la p.d.)
- No permite la práctica deportiva

OBSERVACIONES



Área de actividad

<input checked="" type="checkbox"/> ÁREAS TERRESTRES											
ZONAS DE ESCALADA (espacio adaptado y equipado que aprovecha entornos rocosos naturales o determinadas infraestructuras)											
<input type="checkbox"/> ZONA DE ESCALADA	<table border="1"><thead><tr><th colspan="2">Atributos específicos</th></tr></thead><tbody><tr><td>SEÑALIZACIÓN (Sí/No)</td><td></td></tr><tr><td>Nº VIAS</td><td></td></tr><tr><td>DESNIVEL (altura en m.)</td><td></td></tr><tr><td>EQUIPADAS (Sí/No)</td><td></td></tr></tbody></table>	Atributos específicos		SEÑALIZACIÓN (Sí/No)		Nº VIAS		DESNIVEL (altura en m.)		EQUIPADAS (Sí/No)	
Atributos específicos											
SEÑALIZACIÓN (Sí/No)											
Nº VIAS											
DESNIVEL (altura en m.)											
EQUIPADAS (Sí/No)											
VÍAS FERRATAS (recorridos por espacios rocosos naturales equipados con elementos de progresión para poder trepar)											
<input type="checkbox"/> VÍA FERRATA	<table border="1"><thead><tr><th colspan="2">Atributos específicos</th></tr></thead><tbody><tr><td>SEÑALIZACIÓN (Sí/No)</td><td></td></tr><tr><td>Nº VIAS</td><td></td></tr><tr><td>DESNIVEL (altura en m.)</td><td></td></tr><tr><td>EQUIPADAS (Sí/No)</td><td></td></tr></tbody></table>	Atributos específicos		SEÑALIZACIÓN (Sí/No)		Nº VIAS		DESNIVEL (altura en m.)		EQUIPADAS (Sí/No)	
Atributos específicos											
SEÑALIZACIÓN (Sí/No)											
Nº VIAS											
DESNIVEL (altura en m.)											
EQUIPADAS (Sí/No)											
RUTA ECUESTRE (balizado, señalizado)											
<input type="checkbox"/> RUTA ECUESTRE	<table border="1"><thead><tr><th colspan="2">Atributos específicos</th></tr></thead><tbody><tr><td>SEÑALIZACIÓN (Sí/No)</td><td></td></tr><tr><td>LONGITUD</td><td></td></tr></tbody></table>	Atributos específicos		SEÑALIZACIÓN (Sí/No)		LONGITUD					
Atributos específicos											
SEÑALIZACIÓN (Sí/No)											
LONGITUD											
CAMPO DE RECORRIDO DE TIRO Y DE CAZA											
<input type="checkbox"/> CAMPO DE TIRO Y CAZA	<table border="1"><thead><tr><th colspan="2">Atributos específicos</th></tr></thead><tbody><tr><td>SUPERFICIE</td><td></td></tr></tbody></table>	Atributos específicos		SUPERFICIE							
Atributos específicos											
SUPERFICIE											
CAVIDADES											
<input type="checkbox"/> SIMAS <input type="checkbox"/> CUEVAS	<table border="1"><thead><tr><th colspan="2">Atributos específicos</th></tr></thead><tbody><tr><td>TURÍSTICAS (Sí/No)</td><td></td></tr><tr><td>LONGITUD</td><td></td></tr><tr><td>DESNIVEL</td><td></td></tr><tr><td>MAPA TOPOGRÁFICO (Sí/No)</td><td></td></tr></tbody></table>	Atributos específicos		TURÍSTICAS (Sí/No)		LONGITUD		DESNIVEL		MAPA TOPOGRÁFICO (Sí/No)	
Atributos específicos											
TURÍSTICAS (Sí/No)											
LONGITUD											
DESNIVEL											
MAPA TOPOGRÁFICO (Sí/No)											
VÍAS VERDES Y CAMINOS NATURALES											
<input type="checkbox"/> VÍAS VERDES (antiguas vías de ferrocarril adaptadas para el nuevo uso) <input type="checkbox"/> OTROS CAMINOS NATURALES (históricos, cañadas, rural, etc) <input type="checkbox"/> CAMINOS DE SIRGA (caminos laterales de servicio de canales de riego y navegación)	<table border="1"><thead><tr><th colspan="2">Atributos específicos</th></tr></thead><tbody><tr><td>SEÑALIZACIÓN (Sí/No)</td><td></td></tr><tr><td>DENOMINACIÓN</td><td></td></tr><tr><td>NÚMERO DE ETAPAS</td><td></td></tr></tbody></table>	Atributos específicos		SEÑALIZACIÓN (Sí/No)		DENOMINACIÓN		NÚMERO DE ETAPAS			
Atributos específicos											
SEÑALIZACIÓN (Sí/No)											
DENOMINACIÓN											
NÚMERO DE ETAPAS											
SENDEROS (GR. PR. locales, cañadas, etc)											
<input type="checkbox"/> SENDERO DE GRAN RECORRIDO (GR) nacional o internacional <input checked="" type="checkbox"/> SENDERO DE PEQUEÑO RECORRIDO (PR) (de hasta 30 km) <input type="checkbox"/> SENDERO LOCAL (SL) (hasta 10 km y una sola etapa) <input type="checkbox"/> SENDERO URBANO (SU) (parque, jardines, ciudad, etc)	<table border="1"><thead><tr><th colspan="2">Atributos específicos</th></tr></thead><tbody><tr><td>LONGITUD</td><td>19000 m.</td></tr><tr><td>SEÑALIZACIÓN (Sí/No)</td><td>No</td></tr><tr><td>DENOMINACIÓN (del espacio)</td><td>PEQUEÑO RECORRIDO</td></tr><tr><td>Nº DE ETAPAS</td><td>0</td></tr></tbody></table>	Atributos específicos		LONGITUD	19000 m.	SEÑALIZACIÓN (Sí/No)	No	DENOMINACIÓN (del espacio)	PEQUEÑO RECORRIDO	Nº DE ETAPAS	0
Atributos específicos											
LONGITUD	19000 m.										
SEÑALIZACIÓN (Sí/No)	No										
DENOMINACIÓN (del espacio)	PEQUEÑO RECORRIDO										
Nº DE ETAPAS	0										
ZONA DE ACTIVIDAD FÍSICO-DEPORTIVA EN PLAYAS Y RIOS (Playas balizadas y equipadas en playas, rios, embalses, etc)											
<input type="checkbox"/> ZONAS PLAYAS NATURALES <input type="checkbox"/> ZONAS PLAYAS ARTIFICIALES <input type="checkbox"/> ZONA EN RIOS/LAGOS	<table border="1"><thead><tr><th colspan="2">Atributos específicos</th></tr></thead><tbody><tr><td>Límite Zona de baño (Sí/No)</td><td></td></tr><tr><td>Equipamientos Juegos Deportivos</td><td></td></tr><tr><td>Zona delimitada varada (Si/No)</td><td></td></tr></tbody></table>	Atributos específicos		Límite Zona de baño (Sí/No)		Equipamientos Juegos Deportivos		Zona delimitada varada (Si/No)			
Atributos específicos											
Límite Zona de baño (Sí/No)											
Equipamientos Juegos Deportivos											
Zona delimitada varada (Si/No)											
ZONAS CON ITINERARIOS DE BTT (bicicletas de montaña)											
<input type="checkbox"/> ITINERARIO DE BICICLETA DE MONTAÑA	<table border="1"><thead><tr><th colspan="2">Atributos específicos</th></tr></thead><tbody><tr><td>SEÑALIZACIÓN (Sí/No)</td><td></td></tr><tr><td>LONGITUD en m.</td><td></td></tr></tbody></table>	Atributos específicos		SEÑALIZACIÓN (Sí/No)		LONGITUD en m.					
Atributos específicos											
SEÑALIZACIÓN (Sí/No)											
LONGITUD en m.											
OTRAS AREAS TERRESTRES											
<input type="checkbox"/> Otras Actividades Terrestres	<table border="1"><thead><tr><th colspan="2">Atributos específicos</th></tr></thead><tbody><tr><td>DENOMINACIÓN</td><td></td></tr></tbody></table>	Atributos específicos		DENOMINACIÓN							
Atributos específicos											
DENOMINACIÓN											



Área de actividad

DIAGNOSTICO DE SENDEROS

PR-A nº / GR nº / SL / Otro

PROMOTOR

Promotor

Representante

Domicilio

Municipio

Tfno

CIF

Titularidad de los caminos

Naturaleza Jurídica de los terrenos

Fecha de Ejecucion

Fecha de Homologacion

Existe topografía

Organismo de publicación Topografía

MANTENIMIENTO

Entidad que realiza el Mantenimient

Tiempo Total de Recorrido Distancia Total del sendero en el municipio

Dificultad Inicio Sendero : UTM-X UTM-Y

Desnivel

Perfil

(Según topografía o panel informatico, si lo hay)

SEÑALIZACIÓN

Estado de Conservación de la Señalización

Nº Flechas Nº postes para flechas

Nº hitos confirmación de la continuidad del sendero

Nº hitos dirección equivocada

Nº hitos cambios dirección a la derecha

Nº hitos cambios dirección a la izquierda

Nº de paneles informativos

Color de las Señales

¿Información sobre otros servicios en el panel informativo?



Otros Servicios (indicar)

DESCRIPCIÓN DEL ITINERARIO

ELEMENTOS DE INTERÉS POR LOS QUE DISCURRE EL SENDERO

CUESTA DE LA SIERRA
VALLE RIO LANJARON
CASA FORESTAL DE TELLO
REFUGIO VENTURA



Área de actividad

PICO CABALLO

