

REFORMA DE DEPENDENCIAS EN ACUARTELAMIENTO DE CULLAR (GRANADA)

Obra: 2023/4/CUART-8

**Diputación
de Granada**Obras Públicas
y Vivienda

PLAN:

**ACTUACIONES EN ACUARTELAMIENTOS DE LA GUADIA CIVIL
EN LA PROVINCIA DE GRANADA**

TIPO DE ESTUDIO:

MEMORIA VALORADA

NÚMERO DE OBRA:

2023/4/CUART-8

FECHA REDACCION:

DICIEMBRE 2023

DENOMINACIÓN DE LA OBRA:

**REFORMA DE DEPENDENCIAS EN ACUARTELAMIENTO DE CULLAR
(GRANADA)****PRESUPUESTO DEL PROYECTO (sin IVA) / VALOR ESTIMADO: 38.995,63 €****PRESUPUESTO DEL PLAN: 200.000,00 €****PRESUPUESTO BASE DE LICITACIÓN (con I.V.A.) 47.184,71 €****IVA (21%): 8.189,08 €**

REDACTOR:

FRANCISCO VÁZQUEZ JIMÉNEZ**ARQUITECTO TÉCNICO**GOBIERNO
DE ESPAÑAMINISTERIO
DEL INTERIORDIRECCIÓN GENERAL
DE LA GUARDIA CIVIL

Código Seguro De Verificación

tALFyOhKySTQ1fKr10Z6ww==

Estado

Fecha y hora

Firmado Por

Francisco Vazquez Jiménez - Arquitecto Técnico-DIPUTACIÓN DE GRANADA

Firmado

14/05/2024 12:29:43

Observaciones

Página

1/78

Página

Url De Verificación

<https://moad.dipgra.es/moad/verifirma-moad/>



REFORMA DE DEPENDENCIAS EN ACUARTELAMIENTO DE CULLAR (GRANADA)

Obra: 2023/4/CUART-8

CUADRO DE CARACTERISTICAS

A.- DESIGNACIÓN DE LA OBRA

CLAVE:

REFORMA DE DEPENDENCIAS EN ACUARTELAMIENTO DE CULLAR (GRANADA)	2023/4/CUART-8
--	----------------

B.- FINANCIACIÓN AÑO 2023:

Estado	Junta Andalucía	Diputación	Ayuntamiento	F.E.D.E.R.	Otros	Total
		100,00%				100,00%

D.- PLAZO DE EJECUCIÓN

CINCO MESES

E.- PLAZO DE GARANTÍA

UN AÑO

F.- CLASIFICACIÓN DE CONTRATISTAS

Grupo	Subgrupo	Tipo de obra	Categoría
		NO SE SOLICITA	

G.- FORMULA POLINÓMICA A EFECTOS DE REVISIÓN DE PRECIOS

Tipo:	

H.- OBJETO DEL CONTRATO (art 99 Ley 9/2017)

LA REFORMA INTERIOR PROYECTADA TIENE COMO OBJETO LA REMODELACIÓN DE VARIAS ESTANCIAS PARA EL FIN DE OBTENER TANTO UNA SALA VIOGÉN COMO UNA SALA DE REUNIONES Y UN ALMACÉN, ASÍ COMO ADAPTAR EL ASEO PÚBLICO Y PROVEER DE VESTUARIOS MASCULINOS Y FEMENINOS HACIENDO TODO EL CONJUNTO MÁS FUNCIONAL.

I.- LA NATURALEZA DEL CONTRATO PERMITE DIVISIÓN EN LOTES

NO

J.- SE PROPONE SU EJECUCIÓN EN LOTES

NO

--

Código Seguro De Verificación

tALFyOhKySTQ1fkR10Z6ww==

Estado

Fecha y hora

Firmado Por

Francisco Vazquez Jiménez - Arquitecto Técnico-DIPUTACIÓN DE GRANADA

Firmado

14/05/2024 12:29:43

Observaciones

Página

2/78

Página 2

Url De Verificación

<https://moad.dipgra.es/moad/verifirma-moad/>





REFORMA DE DEPENDENCIAS EN ACUARTELAMIENTO DE CULLAR (GRANADA)

Obra: 2023/4/CUART-8

PRESUPUESTO TOTAL DE LA OBRA

PRESUPUESTO DE EJECUCIÓN MATERIAL	32.769,43 €
13% GASTOS GENERALES	4.260,03 €
6% BENEFICIO INDUSTRIAL	1.966,17 €
PRESUPUESTO DE PROYECTO / VALOR ESTIMADO	38.995,63 €
21% IVA	8.189,08 €
PRESUPUESTO TOTAL	47.184,71 €
EXPROPIACIONES	0,00 €
MINUTAS DE HONORARIOS (IVA incluido)	0,00 €

PRESUPUESTO CONOCIMIENTO ADMINISTRACIÓN 47.184,71 €

PRESUPUESTO DE LA OBRA A LICITAR

PRESUPUESTO DE EJECUCIÓN MATERIAL	32.769,43 €
13% GASTOS GENERALES	4.260,03 €
6% BENEFICIO INDUSTRIAL	1.966,17 €
PRESUPUESTO DE PROYECTO / VALOR ESTIMADO	38.995,63 €
21% IVA	8.189,08 €
PRESUPUESTO TOTAL	47.184,71 €
EXPROPIACIONES	0,00 €
MINUTAS DE HONORARIOS (IVA incluido)	0,00 €

PRESUPUESTO CONOCIMIENTO ADMINISTRACIÓN 47.184,71 €

Código Seguro De Verificación	tALFyOhKySTQ1fkR10Z6ww==	Estado	Fecha y hora
Firmado Por	Francisco Vazquez Jiménez - Arquitecto Técnico-DIPUTACIÓN DE GRANADA	Firmado	14/05/2024 12:29:43
Observaciones		Página	3/78
Url De Verificación	https://moad.dipgra.es/moad/verifirma-moad/		





REFORMA DE DEPENDENCIAS EN ACUARTELAMIENTO DE CULLAR (GRANADA)

Obra: 2023/4/CUART-8

ACTA DE REPLANTEO PREVIO

DENOMINACION: REFORMA DE DEPENDENCIAS EN ACUARTELAMIENTO DE CULLAR (GRANADA)

NÚMERO DE OBRA: 2023/4/CUART-8


MUNICIPIO: CULLAR (GRANADA)

FRANCISCO VÁZQUEZ JIMÉNEZ, Arquitecto Técnico autor del Proyecto, hace constar:

- 1.- Que se ha comprobado la realidad geométrica de las obras definidas en el Proyecto.
- 2.- La viabilidad del Proyecto que permite el normal desarrollo del contrato.
- 3.- La existencia de los terrenos precisos para la normal ejecución de las obras, según se desprende de la comunicación del Ministerio del Interior que consta en el expediente.

Por todo ello la abajo firmante, formula la presente Acta.

Código Seguro De Verificación	tALFyOhKySTQ1fkR10Z6ww==		Estado	Fecha y hora
Firmado Por	Francisco Vazquez Jiménez - Arquitecto Técnico-DIPUTACIÓN DE GRANADA		Firmado	14/05/2024 12:29:43
Observaciones			Página	4/78
Url De Verificación	https://moad.dipgra.es/moad/verifirma-moad/		Página 4	





REFORMA DE DEPENDENCIAS EN ACUARTELAMIENTO DE CULLAR (GRANADA)

Obra: 2023/4/CUART-8

DECLARACIÓN DE OBRA COMPLETA

Denominación: REFORMA DE DEPENDENCIAS EN ACUARTELAMIENTO DE CULLAR


Municipio: CULLAR (Granada).

Promotor: Diputación Provincial de Granada y Dirección General de la Guardia Civil.

D. Francisco Vázquez Jiménez, Arquitecto Técnico, colegiado nº 2.569, del Colegio Oficial de Aparejadores, Arquitectos Técnicos e Ingenieros de Edificación de Granada

DECLARA:

Que la presente Memoria Valorada de REFORMA DE DEPENDENCIAS EN ACUARTELAMIENTO DE CULLAR (GRANADA), se refiere a Obra Completa en los términos indicados en el art. 13 de la Ley 2017 de Contratos del Sector Público, entendiéndose que la misma es susceptible de ser entregada al uso general o al servicio correspondiente, sin perjuicio de ulteriores ampliaciones.

Código Seguro De Verificación	tALFyOhKySTQ1fkR10Z6ww==	Estado	Fecha y hora	
Firmado Por	Francisco Vazquez Jiménez - Arquitecto Técnico-DIPUTACIÓN DE GRANADA	Firmado	14/05/2024 12:29:43	
Observaciones		Página	5/78	
Url De Verificación	https://moad.dipgra.es/moad/verifirma-moad/			



REFORMA DE DEPENDENCIAS EN ACUARTELAMIENTO DE CULLAR (GRANADA)

Obra: 2023/4/CUART-8

INDICE GENERAL

1.- MEMORIA.

1.1.- MEMORIA EXPOSITIVA.

1.1.1.- AUTOR DEL ENCARGO Y EQUIPO REDACTOR.

1.1.2.- OBJETO DEL ACUERDO.

1.1.3.- DATOS DE LA ACTUACIÓN.

1.1.4.- PROGRAMA DE NECESIDADES.

1.2.- MEMORIA CONSTRUCTIVA.

2.1.- SOLUCIÓN ADOPTADA.

1.3.- CUMPLIMIENTO DEL CÓDIGO TÉCNICO DE LA EDIFICACIÓN.


1.4.- NORMATIVA DE OBLIGADO CUMPLIMIENTO.

2.- ESTUDIO BÁSICO DE SEGURIDAD Y SALUD.

3.- GESTIÓN DE RESIDUOS SÓLIDOS DE CONSTRUCCIÓN Y DEMOLICIÓN.

4.- MEDICIONES Y PRESUPUESTO.


5.- PLANOS.

Código Seguro De Verificación	tALFyOhKySTQ1fkR10Z6ww==	Estado	Fecha y hora	
Firmado Por	Francisco Vazquez Jiménez - Arquitecto Técnico-DIPUTACIÓN DE GRANADA	Firmado	14/05/2024 12:29:43	
Observaciones		Página	6/78	
Url De Verificación	https://moad.dipgra.es/moad/verifirma-moad/			



REFORMA DE DEPENDENCIAS EN ACUARTELAMIENTO DE CULLAR (GRANADA)
Obra: 2023/4/CUART-8

1.- MEMORIA.

Código Seguro De Verificación	tALFyOhKySTQ1fkR10Z6ww==	Estado	Fecha y hora	
Firmado Por	Francisco Vazquez Jiménez - Arquitecto Técnico-DIPUTACIÓN DE GRANADA	Firmado	14/05/2024 12:29:43	
Observaciones		Página	7/78	
Url De Verificación	https://moad.dipgra.es/moad/verifirma-moad/			



REFORMA DE DEPENDENCIAS EN ACUARTELAMIENTO DE CULLAR (GRANADA)

Obra: 2023/4/CUART-8

1.1.- MEMORIA EXPOSITIVA.

1.1.1.- AUTOR DEL ENCARGO Y EQUIPO REDACTOR.

Se redacta la presente Memoria Valorada en base al Acuerdo de Aportaciones suscrito entre la DIRECCION GENERAL DE LA GUARDIA CIVIL y la DIPUTACIÓN DE GRANADA para la realización de obras de conservación y reparación de Acuartelamientos de la Guardia Civil en la Provincia de Granada para el año 2023.

Este documento es redactado por FRANCISCO VÁZQUEZ JIMÉNEZ, Arquitecto Técnico de la Delegación de Obras Públicas y Vivienda de la Excm. Diputación de Granada.

En relación con lo dictado por el artículo 118.4 de la ley 9/2017 de 8 de noviembre de Contratos del sector Público, no es necesaria la redacción de proyecto técnico dada la actuación planificada, ni tampoco es preceptivo el informe de supervisión ya que las obras no afectan a la seguridad, estanqueidad o estabilidad, siendo suficiente con el presente documento para definir y valorar las obras proyectadas.


1.1.2.- OBJETO DEL ACUERDO.

El objeto del presente acuerdo es establecer el régimen de colaboración entre ambas instituciones para promover la modernización de las instalaciones oficiales de la Guardia Civil en la provincia de Granada, con el objeto de ofrecer un servicio de calidad a los ciudadanos que las utilicen por cualquier motivo en su relación con dicha Institución, así como la mejora de las condiciones de vida del personal de dicho Cuerpo, mediante la realización de aportaciones destinadas a ejecutar obras de reparación y conservación de las casas cuartel.

Con la actuación de Nuevos vestuarios masculino y femenino y Reforma de dependencias en el acuartelamiento de CULLAR (Granada), se pretende modernizar las dependencias del interior del cuartel, ya que carece de vestuarios específicos por género, y dado que las dependencias se encuentran con zócalo de azulejos en color verde, no presentando una imagen moderna en su interior, se plantea reformar las dependencias, adaptando los calabozos en desuso y la parte trasera como vestuarios, saneamiento de paredes y embutido de cableado y puestos de trabajo, con la creación de una sala VioGén, así como una sala de espera y un acceso a dependencias por la parte lateral del edificio y una pequeña rampa de acceso en la puerta principal con lo que se da respuesta a problemas de accesibilidad a personas con discapacidad.

Se redacta la presente Memoria Valorada de Nuevos vestuarios masculino y femenino y Reforma de dependencias en el acuartelamiento de CULLAR (Granada), quedando definida por los documentos que la componen, dada su cuantía económica y naturaleza constructiva.

Código Seguro De Verificación	tALFyOhKySTQ1fkR10Z6ww==		Estado	Fecha y hora
Firmado Por	Francisco Vazquez Jiménez - Arquitecto Técnico-DIPUTACIÓN DE GRANADA		Firmado	14/05/2024 12:29:43
Observaciones			Página	8/78 Página 8
Url De Verificación	https://moad.dipgra.es/moad/verifirma-moad/			





REFORMA DE DEPENDENCIAS EN ACUARTELAMIENTO DE CULLAR (GRANADA)

Obra: 2023/4/CUART-8

1.1.3.- DATOS DE LA ACTUACIÓN.

El Cuartel de la Guardia Civil objeto del presente trabajo se encuentra situado en la calle RAFAEL ALBERTI nº 37, del municipio de CULLAR – 18.850 (Granada).

El acuartelamiento se compone de un edificio con tres plantas de alzada, con oficinas en la planta baja y viviendas en las plantas superiores, quedando enmarcado el objeto de la actuación en la reforma de las oficinas e instancias de la planta baja de dicho edificio.

El contenido de la memoria permite una comprensión completa de las intervenciones a realizar y da respuesta a los siguientes objetivos demandados por el promotor:

- Modernizar las dependencias del interior del cuartel, ya que carece de vestuarios específicos por género, y dada la antigüedad del interior, se plantea reformar las dependencias, convirtiendo los calabozos en desuso y la parte trasera a vestuarios. Además se actuaría sobre la superficie de las paredes y se empotrarían las instalaciones y puestos de trabajo, y se realizaría una redistribución de estancias, creando una sala VioGén, una sala de espera y un acceso a dependencias por la parte lateral del edificio. Exteriormente, se daría cumplimiento a la norma básica de accesibilidad con la construcción de una pequeña rampa de acceso en la puerta principal.


1.1.4.- PROGRAMA DE NECESIDADES.

El programa de necesidades a desarrollar en los nuevos servicios ha sido consensuado por el técnico redactor con los responsables oficiales de la Comandancia de la Guardia Civil en Granada.

Con el objeto de la reforma interior del edificio, se recogen una serie de intervenciones en aquellas dependencias que presentan deficiencias en cuanto a su funcionalidad en general, dando prioridad a los distintos servicios que se prestan, optimizando los espacios resultantes y favoreciendo la accesibilidad a personar discapacitadas.

Se pretende ejecutar las siguientes actuaciones:

- Modificación de un aseo unisex público existente para adaptarlo a personas con discapacidad funcional.
- Creación de unos vestuarios femeninos y masculinos en sustitución de la zona de calabozos.
- Creación de una sala de reuniones y una sala VioGén en redistribución de tres habitaciones.


Código Seguro De Verificación	- Redistribución de varias salas con la crea	Estado	Fecha y hora	
Firmado Por	Francisco Vazquez Jiménez - Arquitecto Técnico-DIPUTACIÓN DE GRANADA	Firmado	14/05/2024 12:29:43	
Observaciones		Página	9/78	
Url De Verificación	https://moad.dipgra.es/moad/verifirma-moad/			



REFORMA DE DEPENDENCIAS EN ACUARTELAMIENTO DE CULLAR (GRANADA)
Obra: 2023/4/CUART-8

- Ejecución de nuevos revestimientos e instalaciones necesarias para el uso previsto.

Código Seguro De Verificación	tALFyOhKySTQ1fkR10Z6ww==			Estado	Fecha y hora
Firmado Por	Francisco Vazquez Jiménez - Arquitecto Técnico-DIPUTACIÓN DE GRANADA			Firmado	14/05/2024 12:29:43
Observaciones				Página	10/78 Página 10
Url De Verificación	https://moad.dipgra.es/moad/verifirma-moad/				





REFORMA DE DEPENDENCIAS EN ACUARTELAMIENTO DE CULLAR (GRANADA)

Obra: 2023/4/CUART-8

1.2.- MEMORIA CONSTRUCTIVA.

1.2.1.- SOLUCIÓN ADOPTADA.

- Demoliciones y Trabajos Previos.

El traslado y protección del mobiliario existente se hará con personal del cuerpo.

Primeramente, se procederá con el desmontaje de tapajuntas, hojas, herrajes y galces de la carpintería interior de las estancias donde se ejecutará la obra, con un orden lógico para no perder la totalidad de la funcionalidad de las instalaciones, con y sin recuperación. Se continuará con la demolición selectiva de la tabiquería interior, la apertura de huecos en tabiquería, así como el levantado de instalaciones eléctricas y de radiador existentes con recuperación, y la demolición de alicatados, solados y picado de revestimientos interiores.

Gestión de residuos y traslado a planta homologada.

- Albañilería.

Se ejecutarán nuevas divisiones y cerrado de huecos con tabicón de ladrillo H/D.

Recibido de cercos y premarcos para las partidas de reposición de puertas de madera en vestuarios y puerta metálica de acceso al almacén.

Apertura y ampliación de huecos para la reposición y nuevas carpinterías.

- Revestimientos.

En interiores se ejecutará enfoscado fratasado para recibir alicatado.

Guarnecido y enlucido de pasta de yeso en paramentos verticales y repaso de horizontales.

Repaso de falsos techos de escayola existentes.

- Solados y alicatados.


Solado con baldosa cerámica antideslizante en zonas húmedas y aseos, tomadas con cemento adhesivo sobre pavimento regularizado de igual calidad y características al existente, incluido rodapié.

Peldaños de mármol nacional de acceso al almacén existente.

Alicatado con plaqueta de gras en zócalos de vestuarios.

- Carpintería de madera.

Reposición de puertas de madera recuperadas según planos, con elementos de cuelgue y seguridad.

Código Seguro De Verificación	tALFyOhKySTQ1fkR10Z6ww==	Estado	Fecha y hora	
Firmado Por	Francisco Vazquez Jiménez - Arquitecto Técnico-DIPUTACIÓN DE GRANADA	Firmado	14/05/2024 12:29:43	
Observaciones		Página	11/78	
Url De Verificación	https://moad.dipgra.es/moad/verifirma-moad/			



REFORMA DE DEPENDENCIAS EN ACUARTELAMIENTO DE CULLAR (GRANADA)

Obra: 2023/4/CUART-8

Repaso de carpinterías existentes.

- **Carpintería metálica.**

Apertura de hueco en cerramiento exterior para acceso al almacén y colocación de puerta de chapa lisa de acero galvanizado.

- **Instalación de electricidad e iluminación.**

Reposición de interruptor eléctrico en almacén procedente de vestuario actual femenino incluso ayuda de albañilería a la instalación eléctrica en circuitos y bajo tubo PVC corrugado empotrado y cableado con conductor de cobre libre de halógenos.

- **Instalación de calefacción.**


Desplazamiento de radiador existente en el mismo paramento con aprovechamiento. Incluso ayuda de albañilería y pequeño material.

- **Pinturas**

Pintura plástica lisa sobre paramentos horizontales y verticales interiores, procediendo a la aplicación manual de dos manos de pintura color suave, una mano de fondo y dos de acabado.

Pintura al esmalte sobre carpintería metálica de acero galvanizado incluso capa de imprimación.

Código Seguro De Verificación	tALFyOhKySTQ1fkR10Z6ww==			Estado	Fecha y hora
Firmado Por	Francisco Vazquez Jiménez - Arquitecto Técnico-DIPUTACIÓN DE GRANADA			Firmado	14/05/2024 12:29:43
Observaciones				Página	12/78 Página 12
Url De Verificación	https://moad.dipgra.es/moad/verifirma-moad/				





REFORMA DE DEPENDENCIAS EN ACUARTELAMIENTO DE CULLAR (GRANADA)

Obra: 2023/4/CUART-8

1.3.- CUMPLIMIENTO DEL CÓDIGO TÉCNICO DE LA EDIFICACIÓN.

Atendiendo a las exigencias del CTE, queda justificado el cumplimiento del mismo:

Parte I. Capítulo 1.

Artículo 2. Ámbito de aplicación

2. El CTE se aplicará a las obras de edificación de nueva construcción, excepto a aquellas construcciones de sencillez técnica y de escasa entidad constructiva, que no tengan carácter residencial o público, ya sea de forma eventual o permanente, que se desarrollen en una sola planta y no afecten a la seguridad de las personas.

3.- Se ha procurado encauzar los aspectos de funcionalidad, seguridad y habitabilidad de la actuación por el camino más coherente, que satisfaga de un modo simplificado, claro y sencillo todas las piezas que lo componen; de forma que quedan justificados además todos los requisitos establecidos por el Código Técnico de la Edificación, en la medida en que nos afectan.

REQUISITOS BASICOS RELATIVOS A LA FUNCIONALIDAD

Utilización

La actuación no afecta a la utilización.

Accesibilidad

La actuación no afecta a la accesibilidad.

REQUISITOS BASICOS RELATIVOS A LA SEGURIDAD

Seguridad Estructural

La actuación no afecta a la seguridad estructural

Seguridad en Caso de Incendio (CTE)

No se colocará ningún tipo de material que por su baja resistencia al fuego, combustibilidad o toxicidad pueda perjudicar la seguridad del edificio o la de sus ocupantes.

Seguridad de Utilización (CTE)

Se ha tenido en cuenta todo el de diseño, los elementos fijos y móviles que se instalen en el edificio, se proyectan de forma que puedan ser usados para los fines previstos dentro de las limitaciones de uso del edificio sin que suponga riesgo de accidentes para los usuarios del mismo.

REQUISITOS BASICOS RELATIVOS A LA HABITABILIDAD

Protección Contra el Ruido

Todos los elementos constructivos verticales a los que afecta la actuación cuentan con el aislamiento acústico requeridos para lo usos previstos en las dependencias que delimitan.

Ahorro de Energía y Aislamiento (CTE)

La actuación no afecta al ahorro de energía.

Salubridad

Se tienen en cuenta los requisitos a la salubridad en cuanto

Código Seguro De Verificación	en en cuenta los requisitos a la salubridad en cuant	Estado	Fecha y hora
Firmado Por	Francisco Vazquez Jiménez - Arquitecto Técnico-DIPUTACIÓN DE GRANADA	Firmado	14/05/2024 12:29:43
Observaciones		Página	13/78 Página 13
Url De Verificación	https://moad.dipgra.es/moad/verifirma-moad/		





REFORMA DE DEPENDENCIAS EN ACUARTELAMIENTO DE CULLAR (GRANADA)

Obra: 2023/4/CUART-8

1.4.- NORMATIVA DE OBLIGADO CUMPLIMIENTO.

00. NORMAS DE CARÁCTER GENERAL

LEY DE ORDENACIÓN DE LA EDIFICACIÓN.

B.O.E.	303; 20.12.21	Ley 7/2021 de 1 de diciembre de Impulso para la Sostenibilidad del territorio de Andalucía.
B.O.E.	266; 06.11.99	Ley 38/1999 de 5 de noviembre, de la Jefatura del Estado.
B.O.E.	317; 31.12.01	Modificación de la Ley 38/1999. Artículo 82 de la Ley 24/2001 de 27 de diciembre, de Medidas Fiscales, Administrativas y del Orden Social.
B.O.E.	313; 31.12.02	Modificación de la Ley 38/1999. Artículo 105 de la Ley 53/2002 de 30 de diciembre, de Medidas Fiscales, Administrativas y del Orden Social, de la Jefatura del Estado.
B.O.E.	308; 23.12.09	
B.O.E.	153; 27.06.13	Ley 8/2013, de 26 de junio, de rehabilitación, regeneración y renovación urbanas.

CÓDIGO TÉCNICO DE LA EDIFICACIÓN. PARTE I (General) Y PARTE II (Documentos Básicos).

B.O.E.	074; 28.03.06	Real Decreto 314/2006, de 17 de marzo, del Ministerio de la Vivienda, por el que se aprueba el Código Técnico de la Edificación. (Partes I y II, en la Parte I se establecen las Exigencias Básicas que han de cumplirse aplicando la Parte II)
B.O.E.	022; 25.01.08	Ministerio de la Vivienda. Corrección de errores y erratas del Real Decreto 314/2006, de 17 de marzo, por el que se aprueba el Código Técnico de la Edificación.
B.O.E.	230; 23.09.09	Corrección de errores y erratas de la Orden VIV/984/2009, de 15 de abril, por la que se modifican determinados documentos básicos del Código Técnico de la Edificación, aprobados por el Real Decreto 314/2006, de 17 de marzo, y el Real Decreto 1371/2007, de 19 de octubre.
B.O.E.	061; 11.03.10	Real Decreto 173/2010, de 19 de febrero, por el que se modifica el Código Técnico de la Edificación, aprobado por el Real Decreto 314/2006, de 17 de marzo, en materia de accesibilidad y no discriminación de las personas con discapacidad.
B.O.E.	097; 22.04.10	Real Decreto 410/2010, de 31 de marzo, por el que se desarrollan los requisitos exigibles a las entidades de control de calidad de la edificación y a los laboratorios de ensayos para el control de calidad de la edificación, para el ejercicio de su actividad.
B.O.E.	153; 27.06.13	Ley de Rehabilitación, regeneración y renovación urbanas.
B.O.E.	219; 12.09.13	Orden FOM/1635/2013, de 10 de septiembre, por la que se actualiza el Documento Básico DB HE "Ahorro de energía", del Código Técnico de la Edificación, aprobado por Real Decreto 314/2006, de 17 de marzo.
B.O.E.	268; 08.11.13	Corrección de errores de la orden FOM/1635/2013, de 10 de septiembre, por la que se actualiza el Documento Básico DB HE "Ahorro de Energía", del Código Técnico de la Edificación, aprobado por Real Decreto 314/2006, de 17 de marzo.

DOCUMENTO BÁSICO DB-HR PROTECCIÓN FRENTE AL RUIDO.

B.O.E.	254; 23.10.07	Real Decreto 1371/2007, de 19 de octubre, del Ministerio de la Vivienda. Aprueba el documento básico DB-HR Protección frente al ruido del Código Técnico de la Edificación y se modifica el Real Decreto 314/2006, de 17 de marzo, por el que se aprueba el Código Técnico.
B.O.E.	304; 20.12.07	Ministerio de la Vivienda. Corrección de errores del Real Decreto 1371/2007, de 19 de octubre, por el que se aprueba el documento básico DB-HR Protección frente al ruido del Código Técnico de la Edificación y se modifica el Real Decreto 314/2006, de 17 de marzo, por el que se aprueba el Código Técnico de la Edificación.
B.O.E.	252; 18.10.08	Real Decreto 1675/2008, de 17 de octubre, del Ministerio de la Vivienda. Modifica el Real Decreto 1371/2007, de 19 de octubre, por el que se aprueba el documento básico DB-HR Protección frente al ruido.

01. ABASTECIMIENTO DE AGUA, SANEAMIENTO Y VERTIDO


CÓDIGO TÉCNICO DE LA EDIFICACIÓN DB HS 4 SALUBRIDAD, SUMINISTRO DE AGUA. CÓDIGO TÉCNICO DE LA EDIFICACIÓN DB HS 5 SALUBRIDAD, EVACUACIÓN DE AGUAS

B.O.E.	074; 28.03.06	Real Decreto 314/2006, de 17 de marzo, del Ministerio de la Vivienda, por el que se aprueba el Código Técnico de la Edificación.
B.O.E.	254; 23.10.07	Real Decreto 1371/07, de 19 de octubre, del Ministerio de la Vivienda, por el que se modifica el Código Técnico de la Edificación.
B.O.E.	022; 25.01.08	Ministerio de la Vivienda. Corrección de errores y erratas del Código Técnico de la Edificación.
B.O.E.	099; 23.04.09	Orden VIV/984/2009, de 15 de abril, por la que se modifican determinados documentos básicos del Código Técnico de la Edificación aprobados por el Real Decreto 314/2006, de 17 de marzo, y el Real Decreto 1371/2007, de 19 de octubre.

PLIEGO DE PRESCRIPCIONES TÉCNICAS GENERALES PARA TUBERÍAS DE ABASTECIMIENTO DE AGUA.

B.O.E.	236; 02.10.74	Orden de 28 de julio de 1974 del Mº de Obras Públicas y Urbanismo.
B.O.E.	237; 03.10.74	
B.O.E.	260; 30.10.74	Corrección de errores.

Código Seguro De Verificación	tALFyOhKySTQ1fKRI0Z6ww==		Estado	Fecha y hora
Firmado Por	Francisco Vazquez Jiménez - Arquitecto Técnico-DIPUTACIÓN DE GRANADA		Firmado	14/05/2024 12:29:43
Observaciones			Página	14/78 Página 14
Url De Verificación	https://moad.dipgra.es/moad/verifirma-moad/			





REFORMA DE DEPENDENCIAS EN ACUARTELAMIENTO DE CULLAR (GRANADA)

Obra: 2023/4/CUART-8

REGLAMENTO DEL SUMINISTRO DOMICILIARIO DE AGUA.

B.O.J.A. 081; 10.09.91 Decreto de 11 de junio de 1991 de la Consejería de la Presidencia de la Junta de Andalucía.
B.O.E. 137; 13.07.12 Decreto 327/2012, de 10 de julio, por el que se modifican diversos Decretos para su adaptación a la normativa estatal de transposición de la Directiva de Servicios.

CONTADORES DE AGUA CALIENTE.

B.O.E. 137; 07.06.16 Real Decreto 244/2016, de 3 de junio, por el que se desarrolla la Ley 32/2014, de 22 de diciembre, de Metrología.

02. ACCESIBILIDAD UNIVERSAL

LEY GENERAL DE DERECHOS DE LAS PERSONAS CON DISCAPACIDAD Y DE SU INCLUSIÓN SOCIAL

B.O.E. 289; 03.12.13 Real Decreto Legislativo 1/2013, de 29 de noviembre, por el que se aprueba el Texto Refundido de la Ley General de derechos de las personas con discapacidad y de su inclusión social.

CÓDIGO TÉCNICO DE LA EDIFICACIÓN DB SUA SEGURIDAD DE UTILIZACIÓN Y ACCESIBILIDAD.

B.O.E. 061; 11.03.10 Real Decreto 173/2010, de 19 de febrero, por el que se modifica el Código Técnico de la Edificación, aprobado por el Real Decreto 314/2006, de 17 de marzo, en materia de accesibilidad y no discriminación de las personas con discapacidad. Ministerio de Vivienda.

DOCUMENTO TÉCNICO DE CONDICIONES BÁSICAS DE ACCESIBILIDAD Y NO DISCRIMINACIÓN PARA EL ACCESO Y LA UTILIZACIÓN DE LOS ESPACIOS PÚBLICOS URBANIZADOS.

B.O.E. 187; 06.08.21 Orden TMA/851/2021, de 23 de julio, por la que se desarrolla el documento técnico de condiciones básicas de accesibilidad y no discriminación para el acceso y utilización de los espacios públicos urbanizados. Ministerio de Transportes, Movilidad y Agenda Urbana.

REGLAMENTO QUE REGULA LAS NORMAS PARA LA ACCESIBILIDAD EN LAS INFRAESTRUCTURAS, EL URBANISMO, LA EDIFICACIÓN Y EL TRANSPORTE EN ANDALUCÍA.

B.O.J.A. 140; 21.07.09 Decreto 293/2009, de 7 de JULIO, de la Consejería de la Presidencia.
Revisión: 24/10/2017.

CONDICIONES BÁSICAS DE ACCESIBILIDAD Y NO DISCRIMINACIÓN DE LAS PERSONAS CON DISCAPACIDAD PARA EL ACCESO Y UTILIZACIÓN DE LOS ESPACIOS PÚBLICOS URBANIZADOS Y EDIFICACIONES.

B.O.E. 113; 11.05.07 Real Decreto 505/2007, de 20 de abril, del Mº de La Presidencia
B.O.E. 061; 11.03.10 Real Decreto 173/2010, de 19 de febrero, por el que se modifica el Código Técnico de la Edificación, aprobado por el Real Decreto 314/2006, de 17 de marzo, en materia de accesibilidad y no discriminación de las personas con discapacidad.

RESERVA Y SITUACIÓN DE LAS VIVIENDAS DE PROTECCIÓN OFICIAL DESTINADAS A MINUSVÁLIDOS.

B.O.E. 051; 28.02.80 Real Decreto 355/1980, de 25 de enero, del Mº de Obras Públicas y Urbanismo.
B.O.E. 049; 26.02.81 Orden de 9 de enero de 1981 por la que se resuelve asunto de conformidad con lo dispuesto en la Ley sobre Régimen del Suelo y Ordenación Urbana, texto refundido de 9 de abril de 1976, y en el Real Decreto 2093/1979, de 3 de agosto, y la Orden ministerial de 6 de junio de 1979, con indicación de la resolución recaída.

PROGRAMAS DE NECESIDADES PARA LA REDACCIÓN DE LOS PROYECTOS DE CONSTRUCCIÓN Y ADAPTACIÓN DE CENTROS DE EDUCACIÓN ESPECIAL.

B.O.E. 082; 06.04.81 Orden de 26 de marzo de 1981, del Mº de Educación y Ciencia; artc. 6º.

CONDICIONES DE ACCESIBILIDAD Y NO DISCRIMINACIÓN DE LAS PERSONAS CON DISCAPACIDAD EN SUS RELACIONES CON LA ADMINISTRACIÓN GENERAL DEL ESTADO.

B.O.E. 072; 24.03.07 Real Decreto 366/2007, de 16 de marzo, del Mº de La Presidencia.
B.O.E. 048; 25.02.08 ORDEN PRE/446/2008, de 20 de febrero, por la que se determinan las especificaciones y características técnicas de las condiciones y criterios de accesibilidad y no discriminación establecidos en el Real Decreto 366/2007, de 16 de marzo.

CONDICIONES BÁSICAS DE ACCESIBILIDAD Y NO DISCRIMINACIÓN PARA EL ACCESO Y UTILIZACIÓN DE LOS MODOS DE TRANSPORTE PARA PERSONAS CON DISCAPACIDAD.


B.O.E. 290; 04.12.07 Real Decreto 1544/2007, de 23 de noviembre, del Mº de La Presidencia.
Revisión: 18/09/2011.

SUPRESIÓN DE BARRERAS ARQUITECTÓNICAS EN LOS EDIFICIOS ESCOLARES PÚBLICOS.

B.O.J.A. 005; 21.01.86 Resolución de 30 de diciembre de 1985, de la Dirección General de Construcciones y Equipamiento Escolar.

CONDICIONES TÉCNICAS QUE DEBEN REUNIR LOS CENTROS DE ATENCIÓN ESPECIALIZADA PARA PERSONAS CON MINUSVALÍAS, PARA PODER SUSCRIBIR CONCIERTOS DE PLAZAS CON DICHO INSTITUTO.

Código Seguro De Verificación	tALFyOhKySTQ1fkR10Z6ww==	Estado	Firmado	Fecha y hora	14/05/2024 12:29:43
Firmado Por	Francisco Vazquez Jiménez - Arquitecto Técnico-DIPUTACIÓN DE GRANADA		Firmado	14/05/2024 12:29:43	
Observaciones			Página	15/78	Página 18
Url De Verificación	https://moad.dipgra.es/moad/verifirma-moad/				







REFORMA DE DEPENDENCIAS EN ACUARTELAMIENTO DE CULLAR (GRANADA)

Obra: 2023/4/CUART-8

B.O.J.A. 086; 07.08.93 Resolución de 30 de julio de 1993, del Instituto Andaluz de Servicios Sociales, de la Cª de Asuntos Sociales.
B.O.J.A. 107; 02.10.93 Corrección de errores.

ATENCIÓN A LAS PERSONAS CON DISCAPACIDAD EN ANDALUCÍA.

B.O.J.A. 191; 05.10.17 Ley 4/2017, de 25 de septiembre, de los Derechos y la Atención a las Personas con Discapacidad en Andalucía.
B.O.E. 250; 17.10.17

03. ACCIONES EN LA EDIFICACIÓN

CÓDIGO TÉCNICO DE LA EDIFICACIÓN SE SEGURIDAD ESTRUCTURAL, BASES DE CÁLCULO.
CÓDIGO TÉCNICO DE LA EDIFICACIÓN SE-AE SEGURIDAD ESTRUCTURAL, ACCIONES EN LA EDIFICACIÓN

B.O.E. 074; 28.03.06 Real Decreto 314/2006, de 17 de marzo, del Ministerio de la Vivienda, por el que se aprueba el Código Técnico de la Edificación.
B.O.E. 254; 23.10.07 Real Decreto 1371/07, de 19 de octubre, del Ministerio de la Vivienda, por el que se modifica el Código Técnico de la Edificación.
B.O.E. 022; 25.01.08 Ministerio de la Vivienda. Corrección de errores y erratas del Código Técnico de la Edificación.
B.O.E. 099; 23.04.09 Orden VIV/984/2009, de 15 de abril, por la que se modifican determinados documentos básicos del Código Técnico de la Edificación aprobados por el Real Decreto 314/2006, de 17 de marzo, y el Real Decreto 1371/2007, de 19 de octubre.

NORMA DE CONSTRUCCIÓN SISMORRESISTENTE: PARTE GENERAL Y EDIFICACIÓN (NCSE-02).

B.O.E. 244; 11.10.02 Real Decreto 997/2002, de 27 de septiembre, del Mº de Fomento.

04. AISLAMIENTO ACÚSTICO –Ver Apartado 20 MEDIO AMBIENTE-

LEY DEL RUIDO

B.O.E. 276; 18.11.03 Ley 37/2003, de 17 de noviembre, del Ruido.
B.O.E. 301; 17.12.05 Revisión: 07/07/2011.
B.O.E. 254; 23.10.07 Real Decreto 1513/2005, de 16 de diciembre, por el que se desarrolla la Ley 37/2003, de 17 de noviembre, del Ruido, en lo referente a la evaluación y gestión del ruido ambiental.
Revisión: 31/12/2018.
documento B.O.E. 254; 23.10.07 Real Decreto 1371/07, de 19 de octubre, del Ministerio de la Vivienda. Aprueba el documento básico DB-HR Protección frente al ruido.
Revisión: 24/04/2009.

CÓDIGO TÉCNICO DE LA EDIFICACIÓN DB-HR PROTECCIÓN FRENTE AL RUIDO.

B.O.E. 254; 23.10.07 Real Decreto 1371/07, de 19 de octubre, del Ministerio de la Vivienda.
Aprueba el documento básico DB-HR Protección frente al ruido.
B.O.E. 304; 20.12.07 Ministerio de la Vivienda. Corrección de errores del documento básico DB-HR Protección frente al ruido.
B.O.E. 252; 18.10.08 Real Decreto 1675/2008, de 17 de octubre, del Ministerio de la Vivienda.
Modifica el Real Decreto 1371/2007, de 19 de octubre, por el que se aprueba el documento básico DB-HR Protección frente al ruido.
B.O.E. 099; 23.04.09 Orden VIV/984/2009, de 15 de abril, por la que se modifican determinados documentos básicos del Código Técnico de la Edificación aprobados por el Real Decreto 314/2006, de 17 de marzo, y el Real Decreto 1371/2007, de 19 de octubre.

REGLAMENTO DE PROTECCIÓN CONTRA LA CONTAMINACIÓN ACÚSTICA EN ANDALUCÍA, Y SE MODIFICA EL DECRETO 357/2010, DE 3 DE AGOSTO, POR EL QUE SE APRUEBA EL REGLAMENTO PARA LA PROTECCIÓN DE LA CALIDAD DEL CIELO NOCTURNO FRENTE A LA CONTAMINACIÓN LUMÍNICA Y EL ESTABLECIMIENTO DE MEDIDAS DE AHORRO Y EFICIENCIA ENERGÉTICA.

B.O.J.A. 024; 06.02.12 DECRETO 6/2012, de 17 de enero, de la Consejería de Medio Ambiente, por el que se aprueba el Reglamento de Protección contra la Contaminación Acústica en Andalucía, y se modifica el Decreto 357/2010, de 3 de agosto, por el que se aprueba el Reglamento para la Protección de la Calidad del Cielo Nocturno frente a la contaminación lumínica y el establecimiento de medidas de ahorro y eficiencia energética.

REGLAMENTO DE APARATOS DE ELEVACIÓN Y SU MANUTENCIÓN.

B.O.J.A. 143; 20.07.07 LEY 7/2007, de 9 de julio de Gestión Integrada de la calidad Ambiental.

05. APARATOS ELEVADORES

Código Seguro De Verificación	tALFyOhKySTQ1fkR10Z6ww==	Estado	Fecha y hora
Firmado Por	Francisco Vazquez Jiménez - Arquitecto Técnico-DIPUTACIÓN DE GRANADA	Firmado	14/05/2024 12:29:43
Observaciones		Página	16/78 Página 16
Url De Verificación	https://moad.dipgra.es/moad/verifirma-moad/		





REFORMA DE DEPENDENCIAS EN ACUARTELAMIENTO DE CULLAR (GRANADA)

Obra: 2023/4/CUART-8

REGLAMENTO DE APARATOS DE ELEVACIÓN Y SU MANUTENCIÓN.

B.O.E. 296; 11.12.85 Real Decreto 2291/1985 de 8 de noviembre del Mº de Industria y Energía. SE MODIFICA los arts. 8, 10, 12, 13.1.a), 16, 17, 20, 22, se suprime el art. 21 y se añaden las disposiciones adicionales 1 a 4, por Real Decreto 560/2010, de 7 de mayo. SE DEROGA el art. 10 y aprueba la Instrucción técnica ITC MIE-AEM 1, por Real Decreto 88/2013, de 8 de febrero.

REGULACIÓN DE LA APLICACIÓN DEL REGLAMENTO DE APARATOS DE ELEVACIÓN Y SU MANUTENCIÓN EN LA COMUNIDAD AUTONOMA ANDALUZA.

B.O.J.A. 106; 25.11.86 Orden de 14 de noviembre de 1986 de la Consejería de Fomento y Turismo.

INSTRUCCIÓN TÉCNICA COMPLEMENTARIA ITC-MIE-AEM 2, REFERENTE A GRÚAS TORRE DESMONTABLES PARA OBRAS.

B.O.E. 170; 17.07.03 Real Decreto 836/2003, de 27 de junio, por el que se aprueba una nueva Instrucción técnica complementaria "MIE-AEM-2" del Reglamento de aparatos de elevación y manutención, referente a grúas torre para obras u otras aplicaciones.

INSTRUCCIÓN TÉCNICA COMPLEMENTARIA ITC-MIE-AEM 3, REFERENTE A CARRETILLAS AUTOMOTORAS DE MANUTENCIÓN.

B.O.E. 137; 09.06.89 Orden de 26 de mayo 1989 del Mº de Industria y Energía.

DISPOSICIÓN DE APLICACIÓN DE LA DIRECTIVA DEL PARLAMENTO EUROPEO Y DEL CONSEJO 95/16/CE, SOBRE ASCENSORES.

B.O.E. 126; 25.05.16 Real Decreto 203/2016, de 20 de mayo, por el que se establecen los requisitos esenciales de seguridad para la comercialización de ascensores y componentes de seguridad para ascensores.

AUTORIZACIÓN DE LA INSTALACIÓN DE ASCENSORES CON MÁQUINAS EN FOSO.

B.O.E. 230; 25.09.98 Resolución de 10 de septiembre de 1998, del Mº de Industria y Energía

REGULACIÓN DE LA OBLIGATORIEDAD DE INSTALACIÓN DE PUERTAS DE CABINA, ASÍ COMO DE OTROS DISPOSITIVOS COMPLEMENTARIOS DE SEGURIDAD EN LOS ASCENSORES EXISTENTES.

B.O.J.A. 121; 24.10.98 Decreto 178/1998, de 16 de septiembre, de la Cª de Trabajo e Industria.

CONCESIÓN DE AYUDAS PARA LA RENOVACIÓN Y MEJORA DE LOS ASCENSORES EN SUS CONDICIONES DE SEGURIDAD

B.O.J.A. 016; 06.02.99 Orden de 29 de diciembre de 1998, de la Cª de Trabajo e Industria.
B.O.J.A. 041; 08.04.99 Corrección de errores.

06. AUDIOVISUALES. TELECOMUNICACIONES

INSTALACIÓN DE INMUEBLES DE SISTEMAS DE DISTRIBUCIÓN DE LA SEÑAL DE TELEVISIÓN POR CABLE.

B.O.E. 116; 15.05.74 Decreto 1306/1974, de 2 de mayo, de la Presidencia del Gobierno.

REGULACIÓN DEL DERECHO A INSTALAR EN EL EXTERIOR DE LOS INMUEBLES LAS ANTENAS DE LAS ESTACIONES RADIOELÉCTRICAS DE AFICIONADOS.

B.O.E. 283; 26.11.83 Ley 19/1983, de 16 de noviembre, de la Jefatura del Estado.

ESPECIFICACIONES TÉCNICAS DEL PUNTO DE TERMINACIÓN DE RED DE LA RED TELEFÓNICA CONMUTADA Y LOS REQUISITOS MÍNIMOS DE CONEXIÓN DE LAS INSTALACIONES PRIVADAS DE ABONADO.

B.O.E. 305; 22.12.94 Real Decreto 2304/1994, de 2 de diciembre, del Mº de Obras Públicas, Transportes y Medio Ambiente.

INFRAESTRUCTURAS COMUNES EN LOS EDIFICIOS PARA EL ACCESO A LOS SERVICIOS DE TELECOMUNICACION.

B.O.E. 051; 28.02.98 Real Decreto-Ley 1/1998, de 27 de febrero, de la Jefatura del Estado.
Revisión:11/05/2014

REGLAMENTO DE LAS INFRAESTRUCTURAS COMUNES DE TELECOMUNICACIONES PARA EL ACCESO A LOS SERVICIOS DE TELECOMUNICACIÓN EN EL INTERIOR DE LOS EDIFICIOS Y DE LA ACTIVIDAD DE INSTALACIÓN DE EQUIPOS Y SISTEMAS DE TELECOMUNICACIONES.

B.O.E. 034; 09.02.00 Resolución de 12 de enero de 2000, del Mº de Fomento.

B.O.E. 148; 21.06.00 Modificación. Orden de 7 de junio 2000, del Mº de Ciencia y Tecnología.

07. CALEFACCIÓN, CLIMATIZACIÓN, AGUA CALIENTE SANITARIA, ENERGÍA SOLAR. RITE

Código Seguro De Verificación	tALFyOhKySTQ1fKr10Z6ww==	Estado	Fecha y hora
Firmado Por	Francisco Vazquez Jiménez - Arquitecto Técnico-DIPUTACIÓN DE GRANADA	Firmado	14/05/2024 12:29:43
Observaciones		Página	17/78 Página 17
Url De Verificación	https://moad.dipgra.es/moad/verifirma-moad/		





REFORMA DE DEPENDENCIAS EN ACUARTELAMIENTO DE CULLAR (GRANADA)

Obra: 2023/4/CUART-8

CÓDIGO TÉCNICO DE LA EDIFICACIÓN DB H 4 CONTRIBUCIÓN SOLAR MÍNIMA DE AGUA CALIENTE SANITARIA.
CÓDIGO TÉCNICO DE LA EDIFICACIÓN DB H 2 RENDIMIENTO DE LAS INSTALACIONES TÉRMICAS (RITE)

B.O.E.	074; 28.03.06	Real Decreto 314/2006, de 17 de marzo, del Ministerio de la Vivienda, por el que se aprueba el Código Técnico de la Edificación.
B.O.E.	254; 23.10.07	Real Decreto 1371/07, de 19 de octubre, del Ministerio de la Vivienda, por el que se modifica el Código Técnico de la Edificación.
B.O.E.	022; 25.01.08	Ministerio de la Vivienda. Corrección de errores y erratas del Código Técnico de la Edificación.
B.O.E.	099; 23.04.09	Orden VIV/984/2009, de 15 de abril, por la que se modifican determinados documentos básicos del Código Técnico de la Edificación aprobados por el Real Decreto 314/2006, de 17 de marzo, y el Real Decreto 1371/2007, de 19 de octubre.
B.O.E.	219; 02.09.13	Orden FOM/1635/2013, de 10 de septiembre, por la que se actualiza el Documento Básico DB-HE "Ahorro de Energía", del Código Técnico de la Edificación, aprobado por Real Decreto 314/2006, de 17 de marzo.
B.O.E.	268; 08.11.13	Corrección de errores de la Orden FOM/1635/2013, de 10 de septiembre, por la que se actualiza el Documento Básico DB-HE "Ahorro de Energía", del Código Técnico de la Edificación, aprobado por Real Decreto 314/2006, de 17 de marzo.

REGLAMENTO DE INSTALACIONES TÉRMICAS EN LOS EDIFICIOS (RITE).

B.O.E.	207; 29.08.07	Real Decreto 1027/2007, de 20 de Julio, del Mº de la Presidencia, por el que se aprueba el Reglamento de Instalaciones Térmicas en los Edificios.
B.O.E.	051; 28.02.08	Ministerio de la Presidencia. Corrección de errores del Real Decreto 1027/2007, de 20 de Julio, por el que se aprueba el Reglamento de Instalaciones Térmicas en los Edificios.
B.O.E.	298; 11.12.09	Real Decreto 1826/2009, de 27 de noviembre, por el que se modifica el Reglamento de instalaciones térmicas en los edificios, aprobado por Real Decreto 1027/2007, de 20 de julio. https://www.boe.es/boe/dias/2009/12/11/pdfs/BOE-A-2009-19915.pdf
B.O.E.	038; 12.02.10	Corrección de errores Real Decreto 1826/2009, de 27 de noviembre, por el que se modifica el Reglamento de instalaciones térmicas en los edificios. http://www.minetur.gob.es/energia/desarrollo/EficienciaEnergetica/RITE/Reglamento/Correccion_errores_RD_1826_2009.pdf
B.O.E.	127; 25.05.10	Corrección de errores Real Decreto 1826/2009, de 27 de noviembre, por el que se modifica el Reglamento de instalaciones térmicas en los edificios. Revisión: 14/02/2016.

ESPECIFICACIONES DE LAS EXIGENCIAS TÉCNICAS QUE DEBEN CUMPLIR LOS SISTEMAS SOLARES PARA AGUA CALIENTE Y CLIMATIZACIÓN.

B.O.E.	099; 25.04.81	Orden de 9 de abril de 1981, del Mº de Industria y Energía.
B.O.E.	055; 05.03.82	Prórroga de plazo.

ESPECIFICACIONES TÉCNICAS DE DISEÑO Y MONTAJE DE INSTALACIONES SOLARES TÉRMICAS PARA LA PRODUCCIÓN DE AGUA CALIENTE.

B.O.J.A.	029; 23.04.91	Orden de 30 de marzo, de la Cª de Economía y Hacienda de la Junta de Andalucía.
B.O.J.A.	036; 17.05.91	Corrección de errores.

REGLAMENTO DE INSTALACIONES DE GAS EN LOCALES DESTINADOS A USOS DOMÉSTICOS, COLECTIVOS O COMERCIALES.

B.O.E.	057; 08.03.94	-Deroga, para estos usos, lo establecido en las Normas Básicas para Instalaciones de gas en edificios habitados. Orden de 27 de marzo de 1974, de Presidencia de Gobierno.
B.O.E.	211; 04.09.06	Real Decreto Real Decreto 919/2006, de 28 de julio, por el que se aprueba el Reglamento
Reglamento técnicas		Técnico de distribución y utilización de combustibles gaseosos y sus instrucciones complementarias ICG 01 a 1.

REGLAMENTO DE REDES Y ACOMETIDAS DE COMBUSTIBLES GASEOSOS E INSTRUCCIONES "MIG"

B.O.E.	292; 06.12.74	Orden de 18 de noviembre de 1974 del Ministerio de Industria
B.O.E.	267; 08.11.83	Orden de 26 de octubre de 1983 Modificación de los puntos 5.1 y 6.1 de la orden de 18 de Noviembre
B.O.E.	175; 23.07.84	Corrección de errores de la Orden de 26 de octubre
B.O.E.	175; 23.07.84	Modificación de los puntos 5.1, 5.2, 5.5 y 6.2. del Reglamento
B.O.E.	068; 21.03.94	Modificación del apartado 3.2.1. de la ITC- MIG 5.1
B.O.E.	139; 11.06.98	Modificación de la ITC- MIG-R 7.1. y ITC-MIG-R 7.2. del Reglamento
B.O.E.	211; 04.09.06	SE DEROGA en cuanto se oponga, por Real Decreto 919/2006, de 28 de julio

INSTRUCCIÓN TÉCNICA COMPLEMENTARIA MI-IP 03. INSTALACIONES PETROLÍFERAS PARA USO PROPIO.


B.O.E.	254; 23.10.98	Real Decreto 1427/1997 de 15 de septiembre del Ministerio de Industria y Energía
B.O.E.	021; 24.01.98	Corrección de errores
		Revisión: 23/05/2012

08. CASILLEROS POSTALES

REGLAMENTO REGULADOR DE LA PRESTACIÓN DE LOS SERVICIOS POSTALES.

B.O.E.	313; 31.12.99	Decreto 1829/1999, de 3 de diciembre, del Ministerio de la Presidencia
B.O.E.	036; 11.02.00	Corrección de errores del Real Decreto 1829/1999.
		Revisión: 10/05/2007.

Código Seguro De Verificación	tALFyOhKySTQ1fKRI0Z6w==		Estado	Fecha y hora
Firmado Por	Francisco Vazquez Jiménez - Arquitecto Técnico-DIPUTACIÓN DE GRANADA		Firmado	14/05/2024 12:29:43
Observaciones			Página	18/78
Url De Verificación	https://moad.dipgra.es/moad/verifirma-moad/		Página 18	





REFORMA DE DEPENDENCIAS EN ACUARTELAMIENTO DE CULLAR (GRANADA)

Obra: 2023/4/CUART-8

09. CERTIFICACIÓN DE EFICIENCIA ENERGÉTICA DE LOS EDIFICIOS

B.O.E.	125; 25.05.13	Ley 8/2013, de 26 de junio, de rehabilitación, regeneración y renovación urbanas. Revisión: 31/10/2015.
B.O.E.	153; 27.06.13	
B.O.J.A.	070; 10.04.07	Ley 2/2007, de 27 de marzo, de fomento de las energías renovables y del ahorro y eficiencia energética de Andalucía Revisión: 04/07/2018.
B.O.J.A.	127; 03.07.18	Decreto-ley 2/2018, de 26 de junio, de simplificación de normas en materia de energía y fomento de las energías renovables en Andalucía.
B.O.J.A.	012; 17.01.13	Decreto 2/2013, de 15 de enero, por el que se modifica el Decreto 169/2011, de 31 de mayo, por el que se aprueba el Reglamento de Fomento de las Energías Renovables, el Ahorro y la Eficiencia Energética en Andalucía.

PROCEDIMIENTO BÁSICO PARA LA CERTIFICACIÓN DE EFICIENCIA ENERGÉTICA DE LOS EDIFICIOS.

B.O.E.	131, 02.06.21	Real Decreto 390/2021, de 1 de junio, por el que se aprueba el procedimiento básico para la certificación de la eficiencia energética de los edificios.
--------	---------------	---

REGISTRO ELECTRÓNICO DE CERTIFICADOS DE EFICIENCIA ENERGÉTICA

B.O.J.A.	145; 22.07.08	ORDEN de 25 de junio de 2008, por la que se crea el Registro Electrónico de Certificados de eficiencia energética de edificios de nueva construcción y se regula su organización y funcionamiento, de la Consejería de Innovación, Ciencia y Empresa
----------	---------------	--

10. CONGLOMERANTES. CEMENTOS Y CALES

INSTRUCCIÓN PARA LA RECEPCIÓN DE CEMENTOS.(RC-08).

B.O.E.	153; 25.06.16	Real Decreto 256/2016, de 10 de junio, por el que se aprueba la Instrucción para la recepción de cementos (RC-16). Real Decreto 1313/1988, de 28 de octubre, del Ministerio de Industria y Energía. MODIFICACIÓN. MODIFICACIÓN. MODIFICACIÓN del plazo de entrada en vigor. MODIFICACIÓN. MODIFICACIÓN. Orden PRE/3796/2006, de 11 de diciembre, por la que se modifican las referencias a UNE que figuran en el anexo al Real Decreto 1313/1988, de 28 de octubre, por el que se declara obligatoria la homologación de los cementos para la fabricación de hormigones y morteros para todo tipo de obras y productos prefabricados.
B.O.E.	265; 04.11.88	
B.O.E.	155; 30.06.89	
B.O.E.	312; 29.12.89	
B.O.E.	158; 03.07.90	
B.O.E.	036; 11.02.92	
B.O.E.	125; 26.05.97	
B.O.E.	298; 14.12.06	
normas		

CERTIFICACIÓN DE CONFORMIDAD A NORMAS COMO ALTERNATIVA DE LA HOMOLOGACIÓN DE LOS CEMENTOS PARA LA FABRICACIÓN DE HORMIGONES Y MORTEROS PARA TODO TIPO DE OBRAS Y PRODUCTOS PREFABRICADOS.

B.O.E.	021; 25.01.89	Orden de 17 de enero de 1989, del Mº de Industria y Energía.
--------	---------------	--

11. CUBIERTAS. PROTECCIÓN CONTRA LA HUMEDAD


CÓDIGO TÉCNICO DE LA EDIFICACIÓN DB HS 1 SALUBRIDAD, PROTECCIÓN FRENTE A LA HUMEDAD.

B.O.E.	074; 28.03.06	Real Decreto 314/2006, de 17 de marzo, del Ministerio de la Vivienda, por el que se aprueba el Código Técnico de la Edificación. Real Decreto 1371/07, de 19 de octubre, del Ministerio de la Vivienda, por el que se modifica el Código Técnico de la Edificación. Ministerio de la Vivienda. Corrección de errores y erratas del Código Técnico de la Edificación. Orden VIV/984/2009, de 15 de abril, por la que se modifican determinados documentos básicos del Código Técnico de la Edificación aprobados por el Real Decreto 314/2006, de 17 de marzo, y el Real Decreto 1371/2007, de 19 de octubre.
B.O.E.	254; 23.10.07	
B.O.E.	022; 25.01.08	
B.O.E.	099; 23.04.09	

12. ELECTRICIDAD E ILUMINACIÓN

CÓDIGO TÉCNICO DE LA EDIFICACIÓN DB HE 3 EFICIENCIA ENERGÉTICA DE LAS INSTALACIONES DE ILUMINACIÓN. CÓDIGO TÉCNICO DE LA EDIFICACIÓN DB HE 5 CONTRIBUCIÓN FOTOVOLTAICA MÍNIMA DE ENERGÍA ELÉCTRICA

B.O.E.	074; 28.03.06	Real Decreto 314/2006, de 17 de marzo, del Ministerio de la Vivienda, por el que se aprueba el Código Técnico de la Edificación. Real Decreto 1371/07, de 19 de octubre, del Ministerio de la Vivienda, por el que se modifica el Código Técnico de la Edificación. Ministerio de la Vivienda. Corrección de errores y erratas del Código Técnico de la Edificación. Orden VIV/984/2009, de 15 de abril, por la que se modifican determinados documentos básicos del Código Técnico de la Edificación aprobados por el Real Decreto 314/2006, de 17 de marzo, y el Real Decreto 1371/2007, de 19 de octubre.
B.O.E.	254; 23.10.07	
B.O.E.	022; 25.01.08	
B.O.E.	099; 23.04.09	

Código Seguro De Verificación	tALFyOhKySTQ1fkR10Z6ww==	Estado	Fecha y hora	
Firmado Por	Francisco Vazquez Jiménez - Arquitecto Técnico-DIPUTACIÓN DE GRANADA	Firmado	14/05/2024 12:29:43	
Observaciones		Página	19/78	
Url De Verificación	https://moad.dipgra.es/moad/verifirma-moad/			



REFORMA DE DEPENDENCIAS EN ACUARTELAMIENTO DE CULLAR (GRANADA)

Obra: 2023/4/CUART-8

54 REGLAMENTO ELECTROTÉCNICO PARA BAJA TENSIÓN E INSTRUCCIONES TÉCNICAS COMPLEMENTARIAS (ITC) BT 01a BT

B.O.E. 224; 18.09.02 Real Decreto 842/2002, de 2 de agosto, del Mº de Ciencia y Tecnología.
Revisión: 30/06/2016.

REGLAMENTO SOBRE CONDICIONES TÉCNICAS Y GARANTÍAS DE SEGURIDAD EN CENTRALES ELÉCTRICAS Y CENTROS DE TRANSFORMACION

B.O.E. 139; 09.06.14 Real Decreto 337/2014, de 9 de mayo, por el que se aprueban el Reglamento sobre condiciones y garantías de seguridad en instalaciones eléctricas de alta tensión y sus Instrucciones Técnicas Complementarias.

REGLAMENTO SOBRE CONDICIONES TÉCNICAS Y GARANTÍAS DE SEGURIDAD EN LÍNEAS ELÉCTRICAS DE ALTA TENSIÓN Y SUS INSTRUCCIONES TÉCNICAS COMPLEMENTARIAS.

con- B.O.E. 068; 19.03.08 REAL DECRETO 223/2008, de 15 de febrero, por el que se aprueban el Reglamento sobre condiciones técnicas y garantías de seguridad en líneas eléctricas de alta tensión y sus instrucciones técnicas complementarias ITC- LAT 01 a 09.
Revisión: 23/05/2010.

CONTROL METROLÓGICO DEL ESTADO SOBRE INSTRUMENTOS DE MEDIDA.

B.O.E. 137; 07.06.16 Real Decreto 244/2016, de 3 de junio, por el que se desarrolla la Ley 32/2014, de 22 de Diciembre de Metrología.

MODIFICACIÓN DEL DECRETO 357/2010, DE 3 DE AGOSTO, POR EL QUE SE APRUEBA EL REGLAMENTO PARA LA PROTECCIÓN DE LA CALIDAD DEL CIELO NOCTURNO FRENTE A LA CONTAMINACIÓN LUMÍNICA Y EL ESTABLECIMIENTO DE MEDIDAS DE AHORRO Y EFICIENCIA ENERGÉTICA.

aprueba B.O.J.A. 024; 06.02.12 DECRETO 6/2012, de 17 de enero, de la Consejería de Medio Ambiente, por el que se el Reglamento de Protección contra la Contaminación Acústica en Andalucía, y se modifica el Decreto 357/2010, de 3 de agosto, por el que se aprueba el Reglamento para la Protección de la Calidad del Cielo Nocturno frente a la contaminación lumínica y el establecimiento de medidas de ahorro y eficiencia energética.

SUMINISTRO DE ENERGÍA ELÉCTRICA A LOS POLÍGONOS URBANIZADOS POR EL Mº DE LA VIVIENDA.

B.O.E. 083; 06.04.72 Orden de 18 de marzo de 1972, del Mº de Industria.

REGULACIÓN DE LAS ACTIVIDADES DE TRANSPORTES, DISTRIBUCIÓN, COMERCIALIZACIÓN, SUMINISTRO Y PROCEDIMIENTOS DE AUTORIZACION DE LAS INSTALACIONES ELECTRICAS.

B.O.E. 310; 27.12.00 Real Decreto 1955/2000, de 1 de diciembre, del Mº de Economía.
B.O.E. 062; 13.03.01 Corrección de errores
B.O.E. 054; 12.05.01 ACLARACIONES. Instrucción de 27.03.01, de la Dº Gral. de Industria, Energía y Minas
Revisión: 07/10/2018.

PROCEDIMIENTO PARA LA INSTALACIÓN, AMPLIACIÓN, TRASLADO Y PUESTA EN FUNCIONAMIENTO DE LOS ESTABLECIMIENTOS INDUSTRIALES.

B.O.J.A. 106; 14.09.00 Decreto 358/2000, de 18 de julio, de la Cª de Empleo y Desarrollo Tecnológico.
B.O.J.A. 128; 07.11.00 Desarrollo. Orden de 16 de octubre de 2000. Cª de Empleo y Desarrollo Tecnológico.


13. ENERGÍA. AISLAMIENTO TÉRMICO, AHORRO DE ENERGÍA

actua- B.O.E. 219; 12.09.13 Orden FOM/1635/2013, de 10 de septiembre por la que se actualiza el Documento Básico de DB-HE "Ahorro de Energía", del Código Técnico de la Edificación, aprobada por el Real Decreto 314/2006, de 17 de marzo.
B.O.E. 268; 08.11.13 Corrección de errores de la Orden FOM/1635/2013, de 10 de septiembre, por la que se liza el documento Básico DB-HE "Ahorro de Energía" del Código Técnico de la Edificación, aprobado por el Real Decreto 314/2006, del 17 de marzo.

CÓDIGO TÉCNICO DE LA EDIFICACIÓN DB HE 1 AHORRO DE ENERGÍA. LIMITACIÓN DE LA DEMANDA ENERGÉTICA.

B.O.E. 074; 28.03.06 Real Decreto 314/2006, de 17 de marzo, del Ministerio de la Vivienda, por el que se aprueba el Código Técnico de la Edificación.
B.O.E. 254; 23.10.07 Real Decreto 1371/07, de 19 de octubre, del Ministerio de la Vivienda, por el que se modifica el Código Técnico de la Edificación.
B.O.E. 022; 25.01.08 Ministerio de la Vivienda. Corrección de errores y erratas del Código Técnico de la Edificación.

Código Seguro De Verificación	tALFyOhKySTQ1fkR10Z6ww==	Estado	Fecha y hora
Firmado Por	Francisco Vazquez Jiménez - Arquitecto Técnico-DIPUTACIÓN DE GRANADA	Firmado	14/05/2024 12:29:43
Observaciones		Página	20/78 Página 20
Url De Verificación	https://moad.dipgra.es/moad/verifirma-moad/		







REFORMA DE DEPENDENCIAS EN ACUARTELAMIENTO DE CULLAR (GRANADA)

Obra: 2023/4/CUART-8

B.O.E. 099; 23.04.09 Orden VIV/984/2009, de 15 de abril, por la que se modifican determinados documentos básicos del Código Técnico de la Edificación aprobados por el Real Decreto 314/2006, de 17 de marzo, y el Real Decreto 1371/2007, de 19 de octubre.

NORMAS SOBRE LA UTILIZACIÓN DE LAS ESPUMAS DE UREA-FORMOL USADAS COMO AISLANTES EN LA EDIFICACIÓN.

B.O.E. 113; 11.05.84 Orden de 8 de mayo, de la Presidencia del Gobierno.
B.O.E. 167; 13.07.84 Corrección de errores.
B.O.E. 222; 16.09.87 Anulación la 6ª Disposición.
B.O.E. 053; 03.03.89 MODIFICACIÓN.

ESPECIFICACIONES TÉCNICAS DE LOS POLIESTIRENOS EXPANDIDOS UTILIZADOS COMO AISLANTES TÉRMICOS Y SU HOMOLOGACIÓN.

B.O.E. 153; 27.06.03 Real Decreto 683/2003, de 12 de junio, por el que se derogan diferentes disposiciones en materia de normalización y homologación de productos industriales de construcción.

ESPECIFICACIONES TÉCNICAS DE PRODUCTOS DE FIBRA DE VIDRIO PARA AISLAMIENTO TÉRMICO Y SU HOMOLOGACIÓN.

en B.O.E. 153; 27.06.03 Real Decreto 683/2003, de 12 de junio, por el que se derogan diferentes disposiciones materia de normalización y homologación de productos industriales de construcción.

14. ESTRUCTURAS DE ACERO

CÓDIGO ESTRUCTURAL.

B.O.E. 190; 29.06.21 Real Decreto 470/2021, de 29 de junio . por el que se aprueba el Código Estructural.

CÓDIGO TÉCNICO DE LA EDIFICACIÓN DB SE-A SEGURIDAD ESTRUCTURAL: ACERO.

B.O.E. 074; 28.03.06 Real Decreto 314/2006, de 17 de marzo, del Ministerio de la Vivienda, por el que se aprueba el Código Técnico de la Edificación.
B.O.E. 254; 23.10.07 Real Decreto 1371/07, de 19 de octubre, del Ministerio de la Vivienda, por el que se modifica el Código Técnico de la Edificación.
B.O.E. 022; 25.01.08 Ministerio de la Vivienda. Corrección de errores y erratas del Código Técnico de la Edificación

RECUBRIMIENTOS GALVANIZADOS EN CALIENTE, SOBRE PRODUCTOS, PIEZAS Y ARTÍCULOS DIVERSOS CONSTRUIDOS O FABRICADOS CON ACERO U OTROS MATERIALES FERREOS.

B.O.E. 003; 03.01.86 Real Decreto 2351/1985, de 18 de diciembre, del Mº de Industria y Energía.

15. ESTRUCTURAS DE FORJADOS

CÓDIGO ESTRUCTURAL.

B.O.E. 190; 29.06.21 Real Decreto 470/2021, de 29 de junio. por el que se aprueba el Código Estructural.

FABRICACIÓN Y EMPLEO DE ELEMENTOS RESISTENTES PARA PISOS Y CUBIERTAS.

B.O.E. 301; 16.12.89 Modificación de los modelos de fichas técnicas.
B.O.E. 056; 06.03.97 Actualización de las fichas de autorización de uso de sistemas de forjados. Resolución de 30 de enero de 1997, de la Dirección General de la Vivienda, la Arquitectura y el Urbanismo, del Mº de Fomento.

ALAMBRES TREFILADOS LISOS Y CORRUGADOS PARA MALLAS ELECTROSOLDADAS Y VIGUETAS SEMI-RESISTENTES DE HORMIGÓN ARMADO PARA LA CONSTRUCCIÓN.

B.O.E. 051; 28.02.86 Real Decreto 2702/1985, de 18 de diciembre, del Mº de Industria y Energía.

16. ESTRUCTURAS DE HORMIGÓN

CÓDIGO ESTRUCTURAL.

B.O.E. 190; 29.06.21 Real Decreto 470/2021, de 29 de junio. por el que se aprueba el Código Estructural.

ARMADURAS ACTIVAS DE ACERO PARA HORMIGÓN PRETENSADO.

B.O.E. 305; 21.12.85 Real Decreto 2365/1985, de 20 de noviembre, del Mº de Industria y Energía.

CRITERIOS PARA LA REALIZACIÓN DE CONTROL DE PRODUCCIÓN DE LOS HORMIGONES FABRICADOS EN CENTRAL.

B.O.E. 008; 09.01.96 Orden de 21 de diciembre de 1995, del Mº de Industria y Energía.
B.O.E. 032; 06.02.96 Corrección de errores
B.O.E. 058; 07.03.96 Corrección de errores

17. INSTALACIONES ESPECIALES. ACCIÓN DEL RAYO

básicos B.O.E. 099; 23.04.09 Orden VIV/984/2009, de 15 de abril,por la que se modifican determinados documentos básicos del Código Técnico de la edificación aprobados por el Real Decreto 314/2006 de 17 de marzo , y el Real Decreto 1371/2007 de 19 de octubre.

Código Seguro De Verificación	tALFyOhKySTQ1fkR10Z6ww==	Estado	Firmado	Fecha y hora	14/05/2024 12:29:43
Firmado Por	Francisco Vazquez Jiménez - Arquitecto Técnico-DIPUTACIÓN DE GRANADA		Página	21/78	Página 2
Observaciones					
Url De Verificación	https://moad.dipgra.es/moad/verifirma-moad/				





REFORMA DE DEPENDENCIAS EN ACUARTELAMIENTO DE CULLAR (GRANADA)

Obra: 2023/4/CUART-8

CÓDIGO TÉCNICO DE LA EDIFICACIÓN DB SU 8 SEGURIDAD DE UTILIZACIÓN. SEGURIDAD FRENTE AL RIESGO CAUSADO POR LA ACCIÓN DEL RAYO.

B.O.E.	074; 28.03.06	Real Decreto 314/2006, de 17 de marzo, del Ministerio de la Vivienda, por el que se aprueba el Código Técnico de la Edificación.
B.O.E.	254; 23.10.07	Real Decreto 1371/07, de 19 de octubre, del Ministerio de la Vivienda, por el que se modifica el Código Técnico de la Edificación.
B.O.E.	022; 25.01.08	Ministerio de la Vivienda. Corrección de errores y erratas del Código Técnico de la Edificación

REGLAMENTO SOBRE INSTALACIONES NUCLEARES Y RADIOACTIVAS.

B.O.E.	313; 31.12.99	Real Decreto 783/2001, de 6 de julio, por el que se aprueba el Reglamento sobre instalaciones nucleares y radiactivas.
--------	---------------	--

REGLAMENTO SOBRE PROTECCIÓN SANITARIA CONTRA RADIACIONES IONIZANTES.

B.O.E.	178; 26.07.01	Real Decreto 783/2001, de 6 de julio, por el que se aprueba el Reglamento sobre protección sanitaria contra radiaciones ionizantes.
--------	---------------	---

PARARRAYOS RADIOACTIVOS.

B.O.E.	165; 11.07.86	Real Decreto 1428/1986, de 13 de junio, del Mº de Industria y Energía.
B.O.E.	165; 11.07.87	MODIFICACIÓN.

18. LADRILLOS Y BLOQUES. ESTRUCTURAS DE FÁBRICA

CÓDIGO TÉCNICO DE LA EDIFICACIÓN DB SE-F SEGURIDAD ESTRUCTURAL: FABRICA.

B.O.E.	074; 28.03.06	Real Decreto 314/2006, de 17 de marzo, del Ministerio de la Vivienda, por el que se aprueba el Código Técnico de la Edificación.
B.O.E.	254; 23.10.07	Real Decreto 1371/07, de 19 de octubre, del Ministerio de la Vivienda, por el que se modifica el Código Técnico de la Edificación.
B.O.E.	022; 25.01.08	Ministerio de la Vivienda. Corrección de errores y erratas del Código Técnico de la Edificación.
B.O.E.	099; 23.04.09	Orden VIV/984/2009, de 15 de abril, por la que se modifican determinados documentos básicos del Código Técnico de la Edificación aprobados por el Real Decreto 314/2006, de 17 de marzo, y el Real Decreto 1371/2007, de 19 de octubre.

19. MADERA. ESTRUCTURAS DE MADERA

CÓDIGO TÉCNICO DE LA EDIFICACIÓN DB SE-M SEGURIDAD ESTRUCTURAL: MADERA.

B.O.E.	074; 28.03.06	Real Decreto 314/2006, de 17 de marzo, del Ministerio de la Vivienda, por el que se aprueba el Código Técnico de la Edificación.
B.O.E.	254; 23.10.07	Real Decreto 1371/07, de 19 de octubre, del Ministerio de la Vivienda, por el que se modifica el Código Técnico de la Edificación.
B.O.E.	022; 25.01.08	Ministerio de la Vivienda. Corrección de errores y erratas del Código Técnico de la Edificación.
B.O.E.	099; 23.04.09	Orden VIV/984/2009, de 15 de abril, por la que se modifican determinados documentos básicos del Código Técnico de la Edificación aprobados por el Real Decreto 314/2006, de 17 de marzo, y el Real Decreto 1371/2007, de 19 de octubre.

20. MEDIO AMBIENTE. CALIDAD DEL AIRE. RESIDUOS

CÓDIGO TÉCNICO DE LA EDIFICACIÓN DB HS 2 SALUBRIDAD. RECOGIDA Y EVACUACIÓN DE RESIDUOS.

CÓDIGO TÉCNICO DE LA EDIFICACIÓN DB HS 3 SALUBRIDAD. CALIDAD DEL AIRE INTERIOR

B.O.E.	074; 28.03.06	Real Decreto 314/2006, de 17 de marzo, del Ministerio de la Vivienda, por el que se aprueba el Código Técnico de la Edificación.
B.O.E.	254; 23.10.07	Real Decreto 1371/07, de 19 de octubre, del Ministerio de la Vivienda, por el que se modifica el Código Técnico de la Edificación.
B.O.E.	022; 25.01.08	Ministerio de la Vivienda. Corrección de errores y erratas del Código Técnico de la Edificación.
B.O.E.	099; 23.04.09	Orden VIV/984/2009, de 15 de abril, por la que se modifican determinados documentos básicos del Código Técnico de la Edificación aprobados por el Real Decreto 314/2006, de 17 de marzo, y el Real Decreto 1371/2007, de 19 de octubre.

LEY DE RESIDUOS Y SUELOS CONTAMINADOS

	B.O.E.	181; 29.07.11	Ley 22/2011 de 28 de julio, de residuos y suelos contaminados.
	B.O.E.	108; 05.05.12	Revisión: 13/05/2016 Real Decreto-ley 17/2012 de 4 de mayo de medidas urgentes en materia de medio
ambiente.	B.O.E.	305; 20.12.12	Ley 11/2012, de 19 de diciembre, de medidas urgentes en materia de medio Ambiente.
prevención	B.O.E.	140; 12.06.0913	Ley 5/2013, de 11 de junio por la que se modifican la ley 16/2002 de 1 de julio, de y control integrados de la contaminación y la ley 22/2011, de 28 de julio de residuos y suelos contaminados. Revisión:21/10/2015.

LEY DEL RUIDO.

B.O.E.	276; 18.11.03	Ley 37/2003 de 17 de noviembre, de la
--------	---------------	---------------------------------------

Código Seguro De Verificación	Estado	Fecha y hora
Firmado Por	Firmado	14/05/2024 12:29:43
Observaciones	Página	22/78
Url De Verificación	https://moad.dipgra.es/moad/verifirma-moad/	





REFORMA DE DEPENDENCIAS EN ACUARTELAMIENTO DE CULLAR (GRANADA)

Obra: 2023/4/CUART-8

Revisión:07/04/2011.

LEY DE CALIDAD DEL AIRE Y PROTECCIÓN DE LA ATMÓSFERA

B.O.E. 275; 16.11.07 LEY 34/2007, de 15 de noviembre, de calidad del aire y protección de la atmósfera.

Revisión: 07/10/2015.

REGLAMENTO RESIDUOS DE ANDALUCÍA

B.O.E. 081; 26.04.12 Decreto 73/2012, de 22 de marzo, por el que se aprueba el Reglamento de Residuos de Andalucía

CALIDAD MEDIO AMBIENTE ATMOSFÉRICO

B.O.J.A. 152; 04.08.11 Decreto 239/2011, de 12 de julio, por el que se regula la calidad del medio ambiente atmosférico y se crea el Registro de Sistemas de Evaluación de la Calidad del Aire en Andalucía.

LEY DE GESTIÓN INTEGRADA DE LA CALIDAD AMBIENTAL (GICA).

B.O.J.A. 143; 20.07.07 LEY 7/2007, de 9 de julio, de Gestión Integrada de la Calidad Ambiental. Consejería de Presidencia. Junta de Andalucía.
Revisión:15/01/2019.

REGLAMENTO DE RESIDUOS DE LA COMUNIDAD AUTÓNOMA ANDALUZA.

B.O.J.A. 081; 26.04.12 Decreto 73/2012, de 20 de marzo, por el que se aprueba el Reglamento de Residuos de Andalucía.

REGLAMENTO DE CLASIFICACIÓN AMBIENTAL.

B.O.J.A. 003; 11.01.96 Decreto 297/1995, de 19 de diciembre, de la Cª de la Presidencia.

ASIGNACIÓN DE COMPETENCIAS EN MATERIA DE VERTIDOS AL DOMINIO PÚBLICO MARÍTIMO TERRESTRE Y DE USOS EN ZONAS DE SERVIDUMBRE DE PROTECCIÓN.

B.O.J.A. 097; 28.06.94 Decreto 97/1994, de 3 de mayo, de la Cª de Cultura y Medio Ambiente.

PROCEDIMIENTO PARA LA TRAMITACIÓN DE AUTORIZACIONES DE VERTIDOS AL DOMINIO PÚBLICO MARÍTIMO- TERRESTRE Y DE USO EN ZONA DE SERVIDUMBRE DE PROTECCION. (Derogado parcialmente por la GICA)

B.O.J.A. 175; 04.11.94 Decreto 334/1994, de 4 de octubre, de la Cª de Medio Ambiente.

REGLAMENTO DE CALIDAD DE LAS AGUAS LITORALES.

B.O.J.A. 019; 08.02.96 Decreto 14/1996, de 16 de enero, de la Cª de Medio Ambiente.

REGLAMENTO DE LA CALIDAD DEL AIRE, EN MATERIA DE MEDICIÓN, EVALUACIÓN Y VALORACIÓN DE RUIDOS Y VIBRACIONES.

B.O.J.A. 030; 07.03.96 Orden de 23 de febrero de 1996, de la Cª de Medio Ambiente.
B.O.J.A. 046; 18.04.96 Corrección de errores.

CLASIFICACIÓN DE LAS AGUAS LITORALES ANDALUZAS Y ESTABLECIMIENTO DE LOS OBJETIVOS DE LA CALIDAD DE LAS AGUAS AFECTADAS DIRECTAMENTE POR LOS VERTIDOS.

B.O.J.A. 027; 04.03.97 Orden de 14 de febrero de 1997, de la Cª de Medio Ambiente.

PLAN DE GESTIÓN DE RESIDUOS PELIGROSOS DE ANDALUCÍA.


B.O.J.A. 077; 05.07.97 Acuerdo de 17 de junio de 1997, de la Cª de Medio Ambiente.(Formulación)
B.O.J.A. 091; 13.09.98 Decreto 134/1998, por el que se aprueba el Plan de Gestión de Residuos Peligrosos de Andalucía.
B.O.J.A. 064; 01.04.04 DECRETO 99/2004, de 9 de marzo, por el que se aprueba la revisión del Plan de Gestión de Residuos Peligrosos de Andalucía.

21. PROTECCIÓN CONTRA INCENDIOS

CÓDIGO TÉCNICO DE LA EDIFICACIÓN DB SI SEGURIDAD EN CASO DE INCENDIO. CÓDIGO TÉCNICO DE LA EDIFICACIÓN DB SU SEGURIDAD DE UTILIZACIÓN

B.O.E. 074; 28.03.06 Real Decreto 314/2006, de 17 de marzo, del Ministerio de la Vivienda, por el que se aprueba el Código Técnico de la Edificación.
B.O.E. 254; 23.10.07 Real Decreto 1371/07, de 19 de octubre, del Ministerio de la Vivienda, por el que se modifica el Código Técnico de la Edificación.
B.O.E. 022; 25.01.08 Ministerio de la Vivienda. Corrección de errores y erratas del Código Técnico de la Edificación.

Código Seguro De Verificación	tALFyOhKySTQ1fKRI0Z6ww==	Estado	Fecha y hora
Firmado Por	Francisco Vazquez Jiménez - Arquitecto Técnico-DIPUTACIÓN DE GRANADA	Firmado	14/05/2024 12:29:43
Observaciones		Página	23/78 Página 23
Url De Verificación	https://moad.dipgra.es/moad/verifirma-moad/		





REFORMA DE DEPENDENCIAS EN ACUARTELAMIENTO DE CULLAR (GRANADA)

Obra: 2023/4/CUART-8

B.O.E.	099; 23.04.09	Orden VIV/984/2009, de 15 de abril, por la que se modifican determinados documentos básicos del Código Técnico de la Edificación aprobados por el Real Decreto 314/2006, de 17 de marzo, y el Real Decreto 1371/2007, de 19 de octubre.
B.O.E.	061; 11.03.10	Real Decreto 173/2010, de 19 de febrero, por el que se modifica el Código Técnico de la Edificación, aprobado por el Real Decreto 314/2006, de 17 de marzo, en materia de accesibilidad y no discriminación de las personas con discapacidad.

REGLAMENTO DE INSTALACIONES DE PROTECCIÓN CONTRA INCENDIOS.

B.O.E.	139; 12.06.17	Real Decreto 513/2017, de 22 de mayo, por el que se aprueba el Reglamento de instalaciones de protección contra incendios.
--------	---------------	--

REGLAMENTO DE SEGURIDAD CONTRA INCENDIOS EN LOS ESTABLECIMIENTOS INDUSTRIALES

B.O.E.	303; 17.12.04	Real Decreto 2267/2004, de 3 de diciembre, del Mº de Industria y Energía.
B.O.E.	055; 05.03.05	Corrección de errores y erratas
B.O.E.	125; 22.05.10	SE MODIFICA los arts. 4.2 y 5, por Real Decreto 560/2010, de 7 de mayo

CLASIFICACIÓN DE LOS PRODUCTOS Y DE LOS ELEMENTOS CONSTRUCTIVOS EN FUNCIÓN DE SUS PROPIEDADES DE REACCIÓN Y DE RESISTENCIA FRENTE AL FUEGO

B.O.E.	281; 23.11.13	Real Decreto 842/2013, de 31 de octubre, por el que se aprueba la clasificación de los productos de construcción y de los elementos constructivos en función de sus propiedades
--------	---------------	---

de

de reacción y de resistencia frente al fuego.

22. RESIDUOS DE LA CONSTRUCCIÓN

REGULACIÓN DE LA PRODUCCIÓN Y GESTIÓN DE LOS RESIDUOS DE CONSTRUCCIÓN Y DEMOLICIÓN

B.O.E.	038; 13.02.08	Real Decreto 105/2008, de 1 de febrero, del Mº de la Presidencia
--------	---------------	--

23. SEGURIDAD DE UTILIZACIÓN Y ACCESIBILIDAD

CÓDIGO TÉCNICO DE LA EDIFICACIÓN DB SUA SEGURIDAD DE UTILIZACIÓN Y ACCESIBILIDAD.

B.O.E.	074; 28.03.06	Real Decreto 314/2006, de 17 de marzo, del Ministerio de la Vivienda. (Incluye cuatro disposiciones transitorias y una disposición derogatoria).
B.O.E.	254; 23.10.07	Real Decreto 1371/07, de 19 de octubre, del Ministerio de la Vivienda, por el que se modifica el Código Técnico de la Edificación.
B.O.E.	022; 25.01.08	Ministerio de la Vivienda. Corrección de errores y erratas del Código Técnico de la Edificación.
B.O.E.	061; 11.03.10	Real Decreto 173/2010, de 19 de febrero, por el que se modifica el Código Técnico de la Edificación, aprobado por el Real Decreto 314/2006, de 17 de marzo, en materia de accesibilidad y no discriminación de las personas con discapacidad.

24. SEGURIDAD Y SALUD EN EL TRABAJO

DISPOSICIONES MÍNIMAS DE SEGURIDAD Y DE SALUD EN LAS OBRAS DE CONSTRUCCIÓN.

B.O.E.	256; 25.10.97	Real Decreto 1627/1997, de 24 de octubre, del Mº de la Presidencia.
--------	---------------	---

REGLAMENTO DE SEGURIDAD E HIGIENE DEL TRABAJO EN LA INDUSTRIA DE LA CONSTRUCCIÓN.

B.O.E.	167; 15.06.52	Orden de 20 de mayo de 1952, del Mº del Trabajo.
B.O.E.	356; 22.12.53	MODIFICACIÓN Art. 115
B.O.E.	235; 01.10.66	MODIFICACIÓN Art. 16

PREVENCIÓN DE RIESGOS LABORALES.

B.O.E.	269; 10.11.95	Ley 31/1995, de 8 de noviembre, de la Jefatura del Estado.
B.O.E.	224; 18.09.98	Real Decreto 1932/1998 sobre adaptación de la ley al ámbito de los centros y establecimientos militares.
B.O.E.	266; 06.11.99	Ley 39/1999, de 5 de noviembre, de la Jefatura del Estado.

REGLAMENTO DE LOS SERVICIOS DE PREVENCIÓN.

B.O.E.	027; 31.01.97	Real Decreto 39/1997, de 17 de enero, del Mº de Trabajo y Asuntos Sociales.
B.O.E.	104; 01.05.98	Real Decreto 780/1998, de 30 de abril, del Mº de Trabajo y Asuntos Sociales.
B.O.E.	057; 07.03.09	Real Decreto 298/2009, de 6 de marzo, por el que se modifica el Real Decreto 39/1997, de 17 de enero.

DISPOSICIONES MÍNIMAS EN MATERIA DE SEÑALIZACIÓN DE SEGURIDAD Y SALUD EN EL TRABAJO.

B.O.E.	097; 23.04.97	Real Decreto 485/1997, de 14 de abril, del Mº de Trabajo y Asuntos Sociales.
--------	---------------	--

DISPOSICIONES MÍNIMAS DE SEGURIDAD Y SALUD EN LOS LUGARES DE TRABAJO.

B.O.E.	097; 23.04.97	Real Decreto 486/1997, de 14 de abril, del Mº de Trabajo y Asuntos Sociales.
--------	---------------	--

DISPOSICIONES MÍNIMAS DE SEGURIDAD Y SALUD RELATIVAS A LA MANIPULACIÓN MANUAL DE CARGAS QUE ENTRAÑE RIESGO, EN PARTICULAR DORSOLUMBARES, PARA LOS TRABAJADORES.

Código Seguro De Verificación	tALFyOhKySTQ1fKr10Z6w==	Estado	Fecha y hora
Firmado Por	Francisco Vazquez Jiménez - Arquitecto Técnico-DIPUTACIÓN DE GRANADA	Firmado	14/05/2024 12:29:43
Observaciones		Página	24/78 Página 24
Url De Verificación	https://moad.dipgra.es/moad/verifirma-moad/		





REFORMA DE DEPENDENCIAS EN ACUARTELAMIENTO DE CULLAR (GRANADA)

Obra: 2023/4/CUART-8

B.O.E.	097; 23.04.97	Real Decreto 487/1997, de 14 de abril, del Mº de Trabajo y Asuntos Sociales.
DISPOSICIONES MÍNIMAS DE SEGURIDAD Y SALUD RELATIVAS AL TRABAJO CON EQUIPOS QUE INCLUYEN PANTALLAS DE VISUALIZACIÓN.		
B.O.E.	097; 23.04.97	Real Decreto 488/1997, de 14 de abril, del Mº de Trabajo y Asuntos Sociales.
PROTECCIÓN DE LOS TRABAJADORES CONTRA LOS RIESGOS RELACIONADOS CON LA EXPOSICIÓN A AGENTES CANCERÍGENOS DURANTE EL TRABAJO.		
B.O.E.	124; 24.05.97	Real Decreto 665/1997, de 12 de mayo, del Mº de la Presidencia.
PROTECCIÓN DE LOS TRABAJADORES CONTRA LOS RIESGOS RELACIONADOS CON LA EXPOSICIÓN A AGENTES BIOLÓGICOS DURANTE EL TRABAJO.		
B.O.E.	124; 24.05.97	Real Decreto 664/1997, de 12 de mayo, del Mº de la Presidencia.
B.O.E.	076; 30.03.98	Orden 25 de Marzo de 1998, por la que se adapta Real Decreto anterior.
DISPOSICIONES MÍNIMAS DE SEGURIDAD Y SALUD RELATIVAS A LA UTILIZACIÓN POR LOS TRABAJADORES DE EQUIPOS DE PROTECCIÓN INDIVIDUAL.		
B.O.E.	140; 12.06.97	Real Decreto 773/1997, de 30 de mayo, del Mº de la Presidencia.
B.O.E.	171; 18.07.97	Corrección de errores.
DISPOSICIONES MÍNIMAS DE SEGURIDAD Y SALUD PARA LA UTILIZACIÓN POR LOS TRABAJADORES DE LOS EQUIPOS DE TRABAJO.		
B.O.E.	188; 07.08.97	Real Decreto 1215/1997, de 18 de julio, del Mº de la Presidencia.
B.O.E.	274; 13.11.04	Revisión: 03/12/2004. Real Decreto 2177/2004, de 12 de noviembre, por el que se modifica el Real Decreto 1215/1997 Decreto 1215/1997, de 18 de julio, por el que se establecen las disposiciones mínimas de seguridad y salud para la utilización por los trabajadores de los equipos de trabajo, en materia de trabajos temporales en altura.
DISPOSICIONES MÍNIMAS DE SEGURIDAD Y SALUD EN EL TRABAJO DE LAS EMPRESAS DE TRABAJO TEMPORAL.		
B.O.E.	047; 24.02.99	Real Decreto 216/1999, de 5 de febrero, del Mº de Trabajo y Asuntos Sociales.
REGISTROS PROVINCIALES DE DELEGADOS DE PREVENCIÓN Y ORGANOS ESPECÍFICOS QUE LOS SUSTITUYAN.		
B.O.J.A.	038; 30.03.99	Orden de 8 de marzo de 1999, de la Cª de Trabajo e Industria.
REGISTRO ANDALUZ DE SERVICIOS DE PREVENCIÓN Y PERSONAS O ENTIDADES AUTORIZADAS PARA EFECTUAR AUDITORÍAS O EVALUACIONES DE LOS SISTEMAS DE PREVENCIÓN.		
B.O.J.A.	038; 30.03.99	Orden de 8 de marzo de 1999, de la Cª de Trabajo e Industria.
DISPOSICIONES MÍNIMAS DE SEGURIDAD Y SALUD EN LAS OBRAS DE CONSTRUCCIÓN.		
BOE	127; 29.05.06	Real Decreto de 19 de mayo de 2006, del Ministerio de Trabajo y Asuntos Sociales.


25. SUELOS. CIMENTACIONES

CÓDIGO TÉCNICO DE LA EDIFICACIÓN DB SE-C SEGURIDAD ESTRUCTURAL: CIMIENTOS.

B.O.E.	074; 28.03.06	Real Decreto 314/2006, de 17 de marzo, del Ministerio de la Vivienda, por el que se aprueba el Código Técnico de la Edificación.
B.O.E.	254; 23.10.07	Real Decreto 1371/07, de 19 de octubre, del Ministerio de la Vivienda, por el que se modifica el Código Técnico de la Edificación.
B.O.E.	022; 25.01.08	Ministerio de la Vivienda. Corrección de errores y erratas del Código Técnico de la Edificación

26. INFRAESTRUCTURAS COMUNES DE TELECOMUNICACIONES

Código Seguro De Verificación	tALFyOhKySTQ1fKr10Z6ww==		Estado	Fecha y hora
Firmado Por	Francisco Vazquez Jiménez - Arquitecto Técnico-DIPUTACIÓN DE GRANADA		Firmado	14/05/2024 12:29:43
Observaciones			Página	25/78 Página 25
Url De Verificación	https://moad.dipgra.es/moad/verifirma-moad/			





REFORMA DE DEPENDENCIAS EN ACUARTELAMIENTO DE CULLAR (GRANADA)

Obra: 2023/4/CUART-8

LEY GENERAL DE TELECOMUNICACIONES

B.O.E. 114; 10.05.14 Ley 9/2014, de 9 de mayo, de Telecomunicaciones
B.O.E. 120; 17.05.14 Corrección de erratas de la Ley 9/2014, de 9 de mayo, General de telecomunicaciones.
Revisión: 05/07/2018.

INFRAESTRUCTURAS COMUNES EN LOS EDIFICIOS PARA EL ACCESO A LOS SERVICIOS DE TELECOMUNICACIÓN.

B.O.E. 058; 28.02.98 Real Decreto-ley 1/1998, de 27 de febrero, sobre infraestructuras comunes en los edificios para el acceso a los servicios de telecomunicación.
Revisión: 11/05/2014.

REGLAMENTO REGULADOR DE LAS INFRAESTRUCTURAS COMUNES DE TELECOMUNICACIONES PARA EL ACCESO A LOS SERVICIOS DE TELECOMUNICACIÓN EN EL INTERIOR DE LAS EDIFICACIONES.

B.O.E. 078; 01.04.11 Real Decreto 346/2011, de 11 de marzo, por el que se aprueba el Reglamento regulador de las infraestructuras comunes de telecomunicaciones para el acceso a los servicios de telecomunicación en el interior de las edificaciones.
Revisión: 25/09/2014.

27. USO Y MANTENIMIENTO

NORMAS SOBRE LAS INSTRUCCIONES PARTICULARES DE USO MANTENIMIENTO DE LOS EDIFICIOS DESTINADOS A VIVIENDAS Y EL MANUAL GENERAL PARA EL USO MANTENIMIENTO Y CONSERVACIÓN DE LOS MISMOS.

B.O.J.A. 007; 13.01.10 Orden de 33 de noviembre de 2009, de la Consejería de Vivienda y Ordenación del Territorio.
Junta de Andalucía

28. VIVIENDA PROTEGIDA

REGLAMENTO DE VIVIENDAS PROTEGIDAS EN LA COMUNIDAD AUTÓNOMA DE ANDALUCÍA Y SE DESARROLLAN DETERMINADAS DISPOSICIONES DE LA LEY 13/2005, DE 11 DE NOVIEMBRE, DE MEDIDAS EN MATERIA DE VIVIENDA PROTEGIDA Y SUELO.

B.O.J.A. 153; 08.08.06 Decreto 149/2006, de 25 de julio de 2006, de la Consejería de Presidencia. Junta de Andalucía.
Revisión: 05/10/2018.

NORMATIVA TÉCNICA DE DISEÑO Y CALIDAD APLICABLE A LAS VIVIENDAS PROTEGIDAS EN LA COMUNIDAD AUTÓNOMA DE ANDALUCÍA Y SE AGILIZAN LOS PROCEDIMIENTOS ESTABLECIDOS PARA OTORGAR LAS CALIFICACIONES DE VIVIENDAS PROTEGIDAS.

B.O.J.A. 154; 04.08.08 Orden de 21 de julio de 2008, de la Consejería de Vivienda y Ordenación del Territorio.
Junta de Andalucía.

29. CONTROL DE CALIDAD. MARCADO CEE

Real Decreto 1328/1995 por el que se modifica, en aplicación de la Directiva 93/68/CEE, las disposiciones para la libre circulación de productos de construcción, aprobadas por el Real Decreto 630/1992, de 29 de diciembre B.O.E. N° 198 publicado el 19/8/1995. Corrección de errores: BOE N° 240 de 7/10/1995.

Orden de 1 de agosto de 1995, por la que se establecen el Reglamento y las Normas de régimen interior de la Comisión Interministerial para los Productos de la Construcción B.O.E. N° 190 publicado el 10/8/1995. Corrección de errores: BOE N° 237 de 4/10/1995.

Real Decreto 842/2013, de 31 de octubre, por el que se aprueba la clasificación de los productos de construcción y de los elementos constructivos en función de sus propiedades de reacción y de resistencia frente al fuego.

NOTA: Para la recepción y puesta en obra de los materiales, se incluirá el listado que incluya los productos con obligación de disponer del Marcado CE en ese momento. Ese listado puede obtenerse actualizado en la página Web del Colegio (Tecnología-CAT, página principal) o en la página de información sobre la Directiva 89/106/CEE sobre Productos de la Construcción, del Ministerio de Industria, Turismo y Comercio:

<http://www.coagranada.org/tecnologia/cte/index.asp>

http://www.fomento.gob.es/MFOM/LANG_CASTELLANO/DIRECCIONES_GENERALES/MARCADOCE_EUROCODIGOS/ce/

Código Seguro De Verificación	tALFyOhKySTQ1fKRI0Z6ww==	Estado	Fecha y hora
Firmado Por	Francisco Vazquez Jiménez - Arquitecto Técnico-DIPUTACIÓN DE GRANADA	Firmado	14/05/2024 12:29:43
Observaciones		Página	26/78 Página 26
Url De Verificación	https://moad.dipgra.es/moad/verifirma-moad/		





REFORMA DE DEPENDENCIAS EN ACUARTELAMIENTO DE CULLAR (GRANADA)

Obra: 2023/4/CUART-8

2.- ESTUDIO BÁSICO DE SEGURIDAD Y SALUD.

1.- MEMORIA INFORMATIVA

1.1.- Objeto de este Estudio Básico

El Estudio Básico de Seguridad y Salud, establece, en el marco de la Ley 31/1.995 de 8 de Noviembre, de Prevención de Riesgos Laborales, las medidas mínimas preventivas adecuadas para evitar los riesgos de accidentes laborales y enfermedades profesionales, aplicables a esta obra, así como los riesgos derivados de los trabajos de reparación, conservación, entretenimiento y mantenimiento y en su caso, las instalaciones preceptivas de higiene y bienestar de los trabajadores.

Analiza, estudia, desarrolla y complementa, en función del propio sistema constructivo del Contratista para la ejecución de la obra.

Contiene las directrices básicas que la Empresa Constructora debe cumplir, para llevar a cabo sus obligaciones en el campo de la prevención de riesgos profesionales, facilitando su desarrollo, bajo el control del Coordinador en materia de seguridad y de salud, de acuerdo con el Real Decreto 1.672/1.997, de 24 de octubre, por el que se establecen disposiciones mínimas de Seguridad y Salud en las obras de construcción.

1.2.- Justificación de la redacción de este estudio básico. BOE nº: 256 de OCTUBRE de 1997

1.2.1.- ESTIMACIÓN del PRESUPUESTO de EJECUCIÓN por CONTRATA.


Presupuesto de Ejecución Material:	32.769,43 €
Gastos Generales 13%:	4.260,03 €
Beneficio Industrial 6%:	1.966,17 €
Total Presupuesto de Licitación:	38.995,63 €
Impuesto sobre el Valor Añadido 21%:	8.189,08 €
Total presupuesto de obra:	47.184,71 €

1.2.2.- SUPUESTOS CONSIDERADOS a EFECTOS DEL ART. 4. Del R.D. 1627/1997.

• EL PRESUPUESTO de EJECUCIÓN por CONTRATA INCLUIDO en el PROYECTO ES IGUAL O SUPERIOR A 450.759,08 Euros	<input type="checkbox"/> SI <input checked="" type="checkbox"/> NO
• LA DURACIÓN ESTIMADA de DÍAS LABORABLES ES SUPERIOR a 30 DIAS, EMPLEÁNDOSE en ALGÚN MOMENTO a más de 20 TRABAJADORES SIMULTÁNEAMENTE.	<input type="checkbox"/> SI <input checked="" type="checkbox"/> NO
• VOLUMEN de MANO de OBRA ESTIMADA, ENTENDIENDO por TAL la SUMA de los DÍAS de TRABAJO TOTAL de los TRABAJADORES de la OBRA, ES SUPERIOR a 500.	<input type="checkbox"/> SI <input checked="" type="checkbox"/> NO
• OBRAS de TÚNELES, GALERÍAS, CONDUCCIONES SUBTERRÁNEAS o PRESAS.	<input type="checkbox"/> SI <input checked="" type="checkbox"/> NO

NO HABIENDO CONTESTADO AFIRMATIVAMENTE a NINGUNO de los SUPUESTOS ANTERIORES, SE ADJUNTA al PROYECTO de OBRA, el CORRESPONDIENTE **ESTUDIO BÁSICO de SEGURIDAD y SALUD.**

Por el presente documento el encargante se compromete a facilitar a la Dirección Facultativa todos los datos de contratación de obras. En el supuesto de que en dicha contratación, el Presupuesto de Ejecución de obra, sea igual o superior a 450.759,08 Euros, o se dé alguno de los requisitos exigidos por el Decreto 1627/1997 anteriormente mencionados, el encargante viene obligado -previo al comienzo de las obras- a encargar y visar el correspondiente

Código Seguro De Verificación	tALFyOhKySTQ1fkR10Z6ww==	Estado	Fecha y hora	
Firmado Por	Francisco Vazquez Jiménez - Arquitecto Técnico-DIPUTACIÓN DE GRANADA	Firmado	14/05/2024 12:29:43	
Observaciones		Página	27/78 Página 27	
Url De Verificación	https://moad.dipgra.es/moad/verifirma-moad/			



REFORMA DE DEPENDENCIAS EN ACUARTELAMIENTO DE CULLAR (GRANADA)

Obra: 2023/4/CUART-8

Estudio de Seguridad y Salud redactado por el técnico competente y, así mismo, exigir del contratista la elaboración del Plan de Seguridad y Salud adaptado al mismo.

1.3.- Antecedentes: DATOS GENERALES

Se redacta el presente Estudio Básico de Seguridad y Salud por D. María Soledad Baena Cámara, Arquitecta Técnica de la Diputación de Granada

- Identificación de la obra.

• Propietario.	Ministerio del Interior
• Tipo y denominación.	Reforma de vestuarios y almacén en Cuartel de la Guardia Civil
• Emplazamiento.	Calle Rafael Alberti, nº 37, CULLAR (Granada)
• Presupuesto de Ejecución Material.	32.769,43 €
• Presupuesto de Obra	47.184,71 €
• Plazo de ejecución previsto.	Cinco meses
• Nº máximo de operarios.	Cinco

Los datos relativos a descripción del proyecto, objeto del encargo, equipo redactor, etc., figuran en el apartado correspondiente a memoria expositiva.

La actuación proyectada se realiza en planta baja.

Presupuesto estimado:

El presupuesto estimado para la ejecución de la obra, es el que figura en el apartado anterior, y se destina una cantidad específica para seguridad y salud en la obra, por tanto, el importe de las medidas de seguridad implantadas, se incluirán en el precio ofertado por la Empresa Constructora, como un capítulo más del mismo, coincidente con lo contenido en el Plan de Seguridad y Salud por él elaborado.

Plazo de ejecución:

Por parte de la Empresa Promotora, se programará plazo de ejecución inicial. La empresa Constructora adjudicataria de la obra, se comprometerá a ejecutarla en dicho plazo, aportando esta un programa de intervención provisional, al que le dará el visto bueno la D.T. de la obra.

Programación:

Debido al tipo de obra de que se trata, y según lo anterior se deduce que el plazo máximo de la obra, será de cinco meses y el número máximo de trabajadores no superará el número de cinco.

Los trabajadores contratados por el contratista, estarán cualificados para el trabajo que deban de desarrollar, y tendrán experiencia. Será responsabilidad del contratista todo aquello que se pudiera derivar de la inexperiencia o falta de cualificación del trabajador.

Edificios colindantes:


Se trata de las oficinas del acuartelamiento que se encuentran en la planta baja del único edificio existente en el recinto del acuartelamiento y se encuentra en buen estado de conservación.

Accesos:

El acceso rodado a la obra no presenta dificultad alguna.

Centro asistencial más próximo:

Existe un Centro de Salud próximo a la obra, en la C/ de la Cruz s/n, Huéscar, teléfono 958 72 93 43 - 662976729.

Código Seguro De Verificación	tALFyOhKySTQ1fkR10Z6ww==	Estado	Fecha y hora	
Firmado Por	Francisco Vazquez Jiménez - Arquitecto Técnico-DIPUTACIÓN DE GRANADA	Firmado	14/05/2024 12:29:43	
Observaciones		Página	28/78	
Url De Verificación	https://moad.dipgra.es/moad/verifirma-moad/			



REFORMA DE DEPENDENCIAS EN ACUARTELAMIENTO DE CULLAR (GRANADA)

Obra: 2023/4/CUART-8

Servicios públicos:

Según la memoria básica del proyecto, en la actualidad el recinto se encuentra dotado de suministros de agua y electricidad, así como saneamiento.

Suministro de energía eléctrica:

No procede por estar dotado el edificio de suministro eléctrico.

Suministro de agua potable:

No procede por estar dotado el edificio de suministro de agua potable.

Vertido de aguas sucias:


Desde el comienzo de las obras, se acometerá a la red municipal de saneamiento existente en el recinto.

2.- MEMORIA DESCRIPTIVA: Riesgos laborales

Para cualquier información sobre la obra a realizar, nos remitimos a la Memoria Expositiva del Proyecto. A continuación se presentan las fichas correspondientes a los trabajos a realizar y maquinaria a utilizar, en ellas se contemplan los riesgos que pueden ser evitados y los que no, con las medidas técnicas de protección en cada caso, tanto personal como colectiva, así como las normas básicas de seguridad.

2.1.- Riesgos ajenos a la ejecución de la obra

- Prohibida la entrada de personas ajenas a la obra.
- Precauciones para evitar daños a terceros (extremar estos cuidados en las demoliciones).
- **Se instalará un cercado provisional de la obra y se completará con una señalización adecuada.**
- Se procederá a la colocación de las señales de circulación pertinentes, advirtiendo de la salida de camiones y la prohibición de estacionamiento en las proximidades de la obra.
- Se colocará en lugar bien visible, en el acceso, la señalización vertical de seguridad, advirtiendo de sus peligros.

Código Seguro De Verificación	tALFyOhKySTQ1fkR10Z6ww==	Estado	Fecha y hora	
Firmado Por	Francisco Vazquez Jiménez - Arquitecto Técnico-DIPUTACIÓN DE GRANADA	Firmado	14/05/2024 12:29:43	
Observaciones		Página	29/78 Página 29	
Url De Verificación	https://moad.dipgra.es/moad/verifirma-moad/			



REFORMA DE DEPENDENCIAS EN ACUARTELAMIENTO DE CULLAR (GRANADA)

Obra: 2023/4/CUART-8

2.2.- RIESGOS EN LA FASE DE EJECUCIÓN DE OBRAS DEMOLICIONES Y TRABAJOS PREVIOS

Descripción de los trabajos.
☒ Antes, durante y después de la demolición

Riesgos que pueden ser evitados		
Riesgos.	Medidas técnicas de protección.	
	Protecciones personales.	Protecciones colectivas.
<input checked="" type="checkbox"/> Caída de material.	<input checked="" type="checkbox"/> Casco homologado y certificado.	<input type="checkbox"/> Andamios sujetos y arriostrados debidamente
<input checked="" type="checkbox"/> Caída de personas.	<input checked="" type="checkbox"/> Mono de trabajo.	<input type="checkbox"/> Pasos o pasarelas >60cm con barandilla de
<input type="checkbox"/> Descalces en edificios colindantes	<input type="checkbox"/> Cinturón de seguridad.	Seguridad para caídas >2m.
<input type="checkbox"/> Desplome de andamios.	<input checked="" type="checkbox"/> Guantes apropiados.	<input type="checkbox"/> Redes perimetrales normalizadas.
<input checked="" type="checkbox"/> Hundimiento.	<input checked="" type="checkbox"/> Calzado homologado según trabajo.	<input type="checkbox"/> Barandillas de seguridad según normativa.
<input checked="" type="checkbox"/> Atrapamientos o aplastamientos.	<input type="checkbox"/> Protección contra gases tóxicos.	<input checked="" type="checkbox"/> Lonas para evitar la propagación del polvo.
<input type="checkbox"/> Interferencia con instalaciones enterradas	<input checked="" type="checkbox"/> Botas y traje de agua, según caso	<input checked="" type="checkbox"/> Entradas al edificio protegidas.
<input type="checkbox"/> Intoxicación.	<input type="checkbox"/> Equipo de soldador.	<input checked="" type="checkbox"/> Señalización de peligro.
<input type="checkbox"/> Explosiones e incendios	<input type="checkbox"/> Mástiles y cables fiadores.	<input checked="" type="checkbox"/> Iluminación de seguridad.
<input checked="" type="checkbox"/> Quemaduras o radiaciones.	<input type="checkbox"/>	<input checked="" type="checkbox"/> Rutas interiores protegidas y señalizadas.
<input checked="" type="checkbox"/> Electrocutaciones.	<input type="checkbox"/>	<input checked="" type="checkbox"/> Máquinas y herramientas con protección normalizada.
<input checked="" type="checkbox"/> Fallo de la maquinaria	<input type="checkbox"/>	<input checked="" type="checkbox"/> Cercado de la obra según normativa.
<input type="checkbox"/> Atropellos, colisiones y vuelcos	<input type="checkbox"/>	<input type="checkbox"/>
<input checked="" type="checkbox"/> Heridas punzantes, cortes, golpes,	<input type="checkbox"/>	<input type="checkbox"/>
<input type="checkbox"/>	<input type="checkbox"/>	<input type="checkbox"/>
Normas básicas de seguridad		
<input checked="" type="checkbox"/> Vigilancia diaria de la obra con apeos y apuntalamientos.	<input checked="" type="checkbox"/> No realizar trabajos incompatibles en el tiempo.	
<input checked="" type="checkbox"/> Coordinación en la entrada y salida de materiales.	<input checked="" type="checkbox"/> No quitar planos de arriostramiento antes de su sujeción	
<input checked="" type="checkbox"/> Salida a vía pública con tramo horizontal mayor de 1,5 la separación	<input checked="" type="checkbox"/> Sanear las zonas con riesgo de desplome.	
entre ejes del vehículo , como mínimo 6m.	<input checked="" type="checkbox"/> Proteger huecos.	
<input checked="" type="checkbox"/> Maniobras guardando distancias de seguridad a instalación eléctrica.	<input checked="" type="checkbox"/> Delimitar las zonas de trabajo.	
<input checked="" type="checkbox"/> Localizar los sistemas de distribución subterráneos.	<input checked="" type="checkbox"/> Maniobras dirigidas por persona distinta al conductor.	
<input checked="" type="checkbox"/> Rampas con pendiente y anchura, según terreno y maniobrabilidad.	<input checked="" type="checkbox"/> Acotar zona de acción de cada máquina.	
<input checked="" type="checkbox"/> No cargar los camiones más de lo admitido.	<input checked="" type="checkbox"/> Limpieza y orden en el trabajo.	
<input checked="" type="checkbox"/> Se demolerá en orden destructivo con medidas técnicas en el origen.	<input checked="" type="checkbox"/> Medios auxiliares adecuados al sistema.	
<input checked="" type="checkbox"/> Evitar sobrecargas en los bordes de la excavación.	<input checked="" type="checkbox"/> Anular instalaciones.	
<input checked="" type="checkbox"/> Mantenimiento según manual de la máquina y normativa.	<input type="checkbox"/>	

Riesgos que no pueden ser evitados		
Riesgos.	Medidas técnicas de protección.	
	Protecciones personales.	Protecciones colectivas.
<input checked="" type="checkbox"/> Ruidos.	<input checked="" type="checkbox"/> Mascarilla filtrante.	<input checked="" type="checkbox"/> Pasos o pasarelas con barandilla de seguridad.
<input checked="" type="checkbox"/> Vibraciones.	<input checked="" type="checkbox"/> Gafas antipolvo, antipartículas.	<input checked="" type="checkbox"/> Lonas para evitar la propagación del polvo.
<input checked="" type="checkbox"/> Caídas.	<input checked="" type="checkbox"/> Protectores auditivos.	<input checked="" type="checkbox"/> Mástiles y cables fiadores.
<input checked="" type="checkbox"/> Polvo ambiental.	<input checked="" type="checkbox"/> Faja y muñequera antivibraciones.	<input type="checkbox"/>
<input type="checkbox"/>	<input checked="" type="checkbox"/> Cinturón de seguridad anclado.	<input type="checkbox"/>



REFORMA DE DEPENDENCIAS EN ACUARTELAMIENTO DE CULLAR (GRANADA)

Obra: 2023/4/CUART-8

<input checked="" type="checkbox"/> Zonas de carga y descarga .	<input checked="" type="checkbox"/> Riego con agua.
	<input checked="" type="checkbox"/> Orden y limpieza.

ALBAÑILERÍA

Descripción de los trabajos.	
<input checked="" type="checkbox"/> Fábrica de ladrillo	<input type="checkbox"/> Colocación de albardillas
<input checked="" type="checkbox"/> Fábrica de bloque	<input type="checkbox"/> Mampostería
<input type="checkbox"/>	<input type="checkbox"/>
<input type="checkbox"/>	<input type="checkbox"/>

Riesgos que pueden ser evitados		
Riesgos.	Medidas técnicas de protección.	
	Protecciones personales.	Protecciones colectivas.
<input checked="" type="checkbox"/> Caídas de operarios.	<input checked="" type="checkbox"/> Casco homologado y certificado.	<input checked="" type="checkbox"/> Plataformas de trabajo libres de obstáculos.
<input checked="" type="checkbox"/> Caída de material.	<input checked="" type="checkbox"/> Mascarilla antipolvo.	<input checked="" type="checkbox"/> Viseras resistentes. a nivel de primera planta.
<input checked="" type="checkbox"/> Afecciones en mucosas y oculares.	<input checked="" type="checkbox"/> Mono de trabajo.	<input checked="" type="checkbox"/> Barandillas resistentes de seguridad para huecos y aperturas en los cerramientos
<input checked="" type="checkbox"/> Electrocutaciones.	<input checked="" type="checkbox"/> Dediles reforzados para rozas.	<input type="checkbox"/> Redes elásticas verticales y horizontales.
<input checked="" type="checkbox"/> Lesiones en la piel (dermatosis).	<input checked="" type="checkbox"/> Gafas protectoras de seguridad.	<input checked="" type="checkbox"/> Andamios normalizados.
<input checked="" type="checkbox"/> Sobreesfuerzos.	<input checked="" type="checkbox"/> Guantes apropiados (goma, cuero)	<input checked="" type="checkbox"/> Plataforma de carga y descarga.
<input checked="" type="checkbox"/> Atrapamientos y aplastamientos.	<input type="checkbox"/> Cinturón y arnés de seguridad.	<input type="checkbox"/>
<input checked="" type="checkbox"/> Incendios.	<input type="checkbox"/> Mástil y cable fijador.	<input type="checkbox"/>
<input type="checkbox"/>	<input type="checkbox"/>	<input type="checkbox"/>
Normas básicas de seguridad		
<input checked="" type="checkbox"/> Plataformas de trabajo libres de obstáculos.	<input checked="" type="checkbox"/> Señalización de las zonas de trabajo.	
<input checked="" type="checkbox"/> Barandillas ancladas al terreno con protección frente a caídas.	<input checked="" type="checkbox"/> Orden y limpieza en el trabajo.	
<input checked="" type="checkbox"/> Coordinación entre los distintos oficios.	<input checked="" type="checkbox"/> Correcta iluminación.	
<input checked="" type="checkbox"/> Cerrar primero las zanjas y rellenar trasdos.	<input checked="" type="checkbox"/> No exponer las fabricas a vibraciones del forjado.	
<input checked="" type="checkbox"/> Acceso de personas y material ,desde el interior	<input checked="" type="checkbox"/> Cumplir las exigencias del fabricante.	
	<input checked="" type="checkbox"/> Escaleras peldañeadas y protegidas.	

Riesgos que no pueden ser evitados		
Riesgos.	Medidas técnicas de protección.	
	Protecciones personales.	Protecciones colectivas.
<input checked="" type="checkbox"/> Caídas.	<input checked="" type="checkbox"/> Gafas protectoras de seguridad.	<input checked="" type="checkbox"/> Barandillas resistentes de seguridad para huecos y aperturas en los cerramientos
<input checked="" type="checkbox"/> Salpicaduras en ojos de hormigón	<input checked="" type="checkbox"/> Guantes apropiados (goma, cuero)	
<input checked="" type="checkbox"/> Golpes en extremidades.	<input checked="" type="checkbox"/> Casco homologado y certificado	<input checked="" type="checkbox"/> Plataformas de trabajo libres de obstáculos
<input checked="" type="checkbox"/> Proyección de partículas al corte.	<input checked="" type="checkbox"/> Mascarilla antipolvo.	<input checked="" type="checkbox"/> Lonas.
<input type="checkbox"/>	<input type="checkbox"/>	<input type="checkbox"/>
Normas básicas de seguridad.		
<input checked="" type="checkbox"/> Señalización de las zonas de trabajo.	<input checked="" type="checkbox"/> Coordinación entre los distintos oficios.	
<input checked="" type="checkbox"/> Señalización de caída de objetos.	<input checked="" type="checkbox"/> Se canalizará o localizará la zona de hormigonado..	
<input checked="" type="checkbox"/> Máquinas de corte , en lugar ventilado.	<input type="checkbox"/>	

Observaciones.

INSTALACIONES

Descripción de los trabajos.	
------------------------------	--

Código Seguro De Verificación	tALFyOhKySTQ1fkR10Z6ww==	Estado	Fecha y hora	
Firmado Por	Francisco Vazquez Jiménez - Arquitecto Técnico-DIPUTACIÓN DE GRANADA	Firmado	14/05/2024 12:29:43	
Observaciones		Página	31/78	
Url De Verificación	https://moad.dipgra.es/moad/verifirma-moad/			



REFORMA DE DEPENDENCIAS EN ACUARTELAMIENTO DE CULLAR (GRANADA)

Obra: 2023/4/CUART-8

<input type="checkbox"/> Instalaciones de Abastecimiento de Agua
<input checked="" type="checkbox"/> Instalaciones de Electricidad
<input type="checkbox"/> Instalaciones de Depuración
<input type="checkbox"/> Instalaciones de Saneamiento

Riesgos que pueden ser evitados		
Riesgos.	Medidas técnicas de protección.	
	Protecciones personales.	Protecciones colectivas.
<input checked="" type="checkbox"/> Electrocuciiones.	<input checked="" type="checkbox"/> Casco homologado y certificado.	<input checked="" type="checkbox"/> Todos los aparatos eléctricos con partes metálicas estarán conectados a tierra.
<input checked="" type="checkbox"/> Mal funcionamiento de los sistemas y mecanismos de protección.	<input checked="" type="checkbox"/> Mono de trabajo.	
	<input checked="" type="checkbox"/> Cinturón de seguridad.	<input checked="" type="checkbox"/> La toma de tierra se hará con pica o a través del cuadro.
<input checked="" type="checkbox"/> Mal comportamiento de las tomas de tierra.	<input checked="" type="checkbox"/> Calzado homologado según trabajo.	
<input checked="" type="checkbox"/> Cortes.	<input checked="" type="checkbox"/> Guantes apropiados.	<input type="checkbox"/>
<input checked="" type="checkbox"/> Caídas al mismo nivel.	<input checked="" type="checkbox"/> Banqueta aislante de la electricidad.	<input type="checkbox"/>
<input checked="" type="checkbox"/> Caídas a distinto nivel.	<input checked="" type="checkbox"/> Tarimas, alfombrillas y pértigas aislantes.	<input type="checkbox"/>
<input checked="" type="checkbox"/> Los derivados de caídas de tensión por sobrecargas en la red.	<input checked="" type="checkbox"/> Comprobador de tensión.	<input type="checkbox"/>
	<input type="checkbox"/>	<input type="checkbox"/>
	<input type="checkbox"/>	<input type="checkbox"/>

Normas básicas de seguridad	
Conductores:	Cuadros general de protección:
<input checked="" type="checkbox"/> Los conductores tendrán una funda protectora sin defectos.	<input checked="" type="checkbox"/> Cumplirán la norma U.N.E.-20324.
<input checked="" type="checkbox"/> La distribución a los cuadros secundarios se hará utilizando mangueras eléctricas anti-humedad.	<input checked="" type="checkbox"/> Los metálicos estarán conectados a tierra.
<input checked="" type="checkbox"/> Los cables y mangueras en zonas peatonales irán a 2m del suelo.	<input checked="" type="checkbox"/> Tendrán protección a la intemperie. (incluso visera).
<input checked="" type="checkbox"/> En zonas de paso de vehículos, a 5m del suelo o enterrados	<input checked="" type="checkbox"/> La entrada y salida de cables se hará por la parte inferior.
<input checked="" type="checkbox"/> Los empalmes entre mangueras irán elevados siempre. Las cajas de empalme serán normalizadas estancas de seguridad.	Tomas de energía:
Interruptores:	<input checked="" type="checkbox"/> La conexión al cuadro será mediante clavija normalizada.
<input checked="" type="checkbox"/> Estarán instalados en cajas normalizadas colgadas con puerta con señal de peligro y cerradura de seguridad.	<input checked="" type="checkbox"/> A cada toma se conectará un solo aparato.
Circuitos:	<input checked="" type="checkbox"/> Conexiones siempre con clavijas macho-hembra.
<input checked="" type="checkbox"/> Todos los circuitos de alimentación y alumbrado estarán protegidos con interruptores automáticos.	Alumbrado:
Mantenimiento y reparaciones:	<input checked="" type="checkbox"/> La iluminación será la apropiada para realizar cada tarea.
<input checked="" type="checkbox"/> El personal acreditará su cualificación para realizar este trabajo.	<input checked="" type="checkbox"/> Los aparatos portátiles serán estancos al agua, con gancho de cuelgue, mango y rejilla protectores, manguera anti humedad y clavija de conexión estanca.
<input checked="" type="checkbox"/> Los elementos de la red se revisarán periódicamente.	<input checked="" type="checkbox"/> La alimentación será a 24V para iluminar zonas con agua.
	<input checked="" type="checkbox"/> Las lámparas estarán a más de 2m de altura del suelo.
	<input type="checkbox"/>


Riesgos que no pueden ser evitados
En general todos los riesgos de la instalación provisional eléctrica pueden ser evitados.

Riesgos especiales.

REVESTIMIENTOS Y PAVIMENTOS	
Descripción de los trabajos.	
Trabajos:	<input checked="" type="checkbox"/> Enfoscados.

Trabajos:

☒ Enrocados.

Código Seguro De Verificación	tALFyOhKySTQ1fkR10Z6ww==	Estado	Fecha y hora	
Firmado Por	Francisco Vazquez Jiménez - Arquitecto Técnico-DIPUTACIÓN DE GRANADA	Firmado	14/05/2024 12:29:43	
Observaciones		Página	32/78 Página 32	
Url De Verificación	https://moad.dipgra.es/moad/verifirma-moad/			



REFORMA DE DEPENDENCIAS EN ACUARTELAMIENTO DE CULLAR (GRANADA)

Obra: 2023/4/CUART-8

☒ Solerías

☒ Aplacados.

Riesgos que pueden ser evitados

Riesgos.	Protecciones personales.	Protecciones colectivas.
<input checked="" type="checkbox"/> Caídas al mismo nivel.	<input checked="" type="checkbox"/> Casco homologado y certificado.	<input checked="" type="checkbox"/> Proteger los huecos con barandilla de seguridad
<input checked="" type="checkbox"/> Caídas en altura de personas.	<input checked="" type="checkbox"/> Cinturón de seguridad.	<input checked="" type="checkbox"/> Los pescantes y aparejos de andamios colgados serán metálicos según ordenanza.
<input checked="" type="checkbox"/> Caída de objetos a distinto nivel.	<input checked="" type="checkbox"/> Mono apropiado de trabajo.	<input checked="" type="checkbox"/> Trabajos en distinto nivel, acotados y señalizados
<input checked="" type="checkbox"/> Afecciones en mucosas.	<input checked="" type="checkbox"/> Calzado reforzado con puntera.	<input checked="" type="checkbox"/> Plataforma exterior metálica y barandilla seguridad
<input checked="" type="checkbox"/> Afecciones oculares.	<input checked="" type="checkbox"/> Gafas protectoras de seguridad.	<input checked="" type="checkbox"/> Andamios normalizados.
<input checked="" type="checkbox"/> Lesiones en la piel (dermatosis)	<input checked="" type="checkbox"/> Guantes apropiados.	<input checked="" type="checkbox"/> Redes perimetrales (buen estado y colocación)
<input checked="" type="checkbox"/> Inhalación de polvo.	<input checked="" type="checkbox"/> Mascarilla filtrante.	<input checked="" type="checkbox"/> Plataforma de carga y descarga de material.
<input checked="" type="checkbox"/> Salpicaduras en la cara.	<input checked="" type="checkbox"/> Arnés anclado.	
<input checked="" type="checkbox"/> Cortes.	<input type="checkbox"/>	
<input checked="" type="checkbox"/> Electrocuciiones.	<input type="checkbox"/>	<input type="checkbox"/>
Normas básicas de seguridad		
<input checked="" type="checkbox"/> Iluminación con lámparas auxiliares según normativa.		<input checked="" type="checkbox"/> Andamio limpio de material innecesario.
<input checked="" type="checkbox"/> Pulido de pavimento con mascarilla filtrante.		<input checked="" type="checkbox"/> No amasar mortero encima del andamio.
<input checked="" type="checkbox"/> Andamio exterior libre de material en operaciones de izado y descenso		<input checked="" type="checkbox"/> Orden, limpieza e iluminación en el trabajo.
<input checked="" type="checkbox"/> Revisar diariamente los medios auxiliares y elementos de seguridad.		<input checked="" type="checkbox"/> Delimitar la zona de trabajo.
<input checked="" type="checkbox"/> Correcto acopio de material.		<input type="checkbox"/>
<input type="checkbox"/>		<input type="checkbox"/>

Riesgos que no pueden ser evitados


Riesgos.	Medidas técnicas de protección.	
	Protecciones personales.	Protecciones colectivas.
<input checked="" type="checkbox"/> Golpes y aplastamiento de dedos.	<input checked="" type="checkbox"/> Gafas protectoras de seguridad.	<input checked="" type="checkbox"/> Trabajos en distinto nivel, acotados y señalizados
<input checked="" type="checkbox"/> Proyección de partículas.	<input checked="" type="checkbox"/> Guantes apropiados.	<input checked="" type="checkbox"/> Uso de agua en el corte
<input checked="" type="checkbox"/> Salpicaduras en la cara.	<input checked="" type="checkbox"/> Mascarilla filtrante.	<input type="checkbox"/>
<input type="checkbox"/>	<input type="checkbox"/>	<input type="checkbox"/>
<input type="checkbox"/>	<input type="checkbox"/>	<input type="checkbox"/>
Normas básicas de seguridad.		
<input checked="" type="checkbox"/> Trabajar por debajo de la altura del hombro, para evitar lesiones oculares		<input checked="" type="checkbox"/> Especial cuidado en el manejo de material.
<input checked="" type="checkbox"/> Revisar diariamente los medios auxiliares y elementos de seguridad.		<input checked="" type="checkbox"/> Máquinas de corte en lugar ventilado.
<input checked="" type="checkbox"/> Andamio exterior libre de material en operaciones de izado y descenso		<input type="checkbox"/>
<input type="checkbox"/>		<input type="checkbox"/>

Observaciones.

CERRAJERÍA

Descripción de los trabajos.

<input type="checkbox"/> Barandillas

Código Seguro De Verificación	tALFyOhKySTQ1fkR10Z6ww==	Estado	Fecha y hora	
Firmado Por	Francisco Vazquez Jiménez - Arquitecto Técnico-DIPUTACIÓN DE GRANADA	Firmado	14/05/2024 12:29:43	
Observaciones		Página	33/78	
Url De Verificación	https://moad.dipgra.es/moad/verifirma-moad/			



REFORMA DE DEPENDENCIAS EN ACUARTELAMIENTO DE CULLAR (GRANADA)

Obra: 2023/4/CUART-8

<input type="checkbox"/> Pasamanos
<input type="checkbox"/> Vallas
<input checked="" type="checkbox"/> Puertas
<input type="checkbox"/> Otros derivados:


Riesgos que pueden ser evitados		
Riesgos.	Medidas técnicas de protección.	
	Protecciones personales.	Protecciones colectivas.
<input checked="" type="checkbox"/> Caídas al mismo nivel.	<input checked="" type="checkbox"/> Mono apropiado de trabajo.	<input checked="" type="checkbox"/> Plataformas móviles con dispositivos de segurid.
<input checked="" type="checkbox"/> Caídas de andamios o escaleras.	<input checked="" type="checkbox"/> Gafas para pinturas en techos.	<input checked="" type="checkbox"/> Se acotará la zona inferior de trabajo.
<input checked="" type="checkbox"/> Caída a distinto nivel.	<input checked="" type="checkbox"/> Guantes apropiados.	<input checked="" type="checkbox"/> Disponer de zonas de enganche para seguridad
<input checked="" type="checkbox"/> Intoxicación por atmósferas nocivas.	<input checked="" type="checkbox"/> Mascarilla homologada con filtro	<input type="checkbox"/>
<input checked="" type="checkbox"/> Explosión e incendios.	<input checked="" type="checkbox"/> Cinturón de seguridad .	<input type="checkbox"/>
<input checked="" type="checkbox"/> Salpicaduras o lesiones en la piel.	<input checked="" type="checkbox"/> Mástil y cable fiador	<input type="checkbox"/>
<input checked="" type="checkbox"/> Contacto con superficies corrosivas.	<input type="checkbox"/>	<input type="checkbox"/>
<input checked="" type="checkbox"/> Quemaduras.	<input type="checkbox"/>	<input type="checkbox"/>
<input checked="" type="checkbox"/> Electrocutión.	<input type="checkbox"/>	<input type="checkbox"/>
<input checked="" type="checkbox"/> Atrapamientos.	<input type="checkbox"/>	<input type="checkbox"/>

Normas básicas de seguridad	
<input checked="" type="checkbox"/> La maquinaria manual con clavijas adecuadas para la conexión.	<input checked="" type="checkbox"/> Envases almacenados correctamente cerrados.
<input checked="" type="checkbox"/> Maquinaria desconectada si el operario no la esta utilizando	<input checked="" type="checkbox"/> Material inflamable alejado de eventuales focos de calor y con extintor cercano.
<input checked="" type="checkbox"/> Revisión diaria de la maquinaria y estabilidad en los medios auxiliares.	
<input checked="" type="checkbox"/> Los vertidos para mezclas desde poca altura, para evitar salpicaduras.	<input checked="" type="checkbox"/> No fumar ni usar máquinas que produzcan chispas.
<input checked="" type="checkbox"/> Prohibido permanecer en lugar de vertido o mezcla de productos tóxicos	<input checked="" type="checkbox"/> Uso de válvulas antirretroceso de la llama.
<input checked="" type="checkbox"/> Uso de mascarilla en imprimaciones que desprenden vapores.	<input checked="" type="checkbox"/> Evitar el contacto de la pintura con la piel.
<input checked="" type="checkbox"/> Cumplir las exigencias con el fabricante.	<input checked="" type="checkbox"/> Orden y limpieza en el trabajo.
<input checked="" type="checkbox"/> Compresores con protección en poleas de transmisión.	<input checked="" type="checkbox"/> Correcto acopio del material.
<input checked="" type="checkbox"/> Ventilación adecuada en zona de trabajo y almacén.	<input type="checkbox"/>

Riesgos que no pueden ser evitados		
Riesgos.	Medidas técnicas de protección.	
	Protecciones personales.	Protecciones colectivas.
<input checked="" type="checkbox"/> Caídas .	<input checked="" type="checkbox"/> Gafas para pinturas en techos.	<input checked="" type="checkbox"/> Disponer de zonas de enganche para seguridad
<input checked="" type="checkbox"/> Salpicaduras en la piel.	<input checked="" type="checkbox"/> Cinturón de seguridad .	<input checked="" type="checkbox"/> Plataformas móviles con seguridad.
<input checked="" type="checkbox"/> Generar excesivos gases tóxicos.	<input checked="" type="checkbox"/> Mascarilla homologada con filtro	<input checked="" type="checkbox"/> Se acotará la zona inferior de trabajo.
<input type="checkbox"/>	<input checked="" type="checkbox"/> Guantes protectores.	<input type="checkbox"/>
<input type="checkbox"/>	<input checked="" type="checkbox"/> Calzado apropiado.	<input type="checkbox"/>
Normas básicas de seguridad.		
<input checked="" type="checkbox"/> Los vertidos para mezclas desde poca altura, para evitar salpicaduras.	<input checked="" type="checkbox"/> Evitará el contacto de la pintura con la piel.	
<input checked="" type="checkbox"/> Ventilación natural o forzada.	<input checked="" type="checkbox"/> Uso adecuado de los medios auxiliares.	
<input type="checkbox"/>	<input type="checkbox"/>	

2.3.- RIESGOS EN LOS MEDIOS AUXILIARES

2.3.1.- Andamios

Código Seguro De Verificación	tALFyOhKySTQ1fkR10Z6ww==	Estado	Fecha y hora	
Firmado Por	Francisco Vazquez Jiménez - Arquitecto Técnico-DIPUTACIÓN DE GRANADA	Firmado	14/05/2024 12:29:43	
Observaciones		Página	34/78 Página 34	
Url De Verificación	https://moad.dipgra.es/moad/verifirma-moad/			



REFORMA DE DEPENDENCIAS EN ACUARTELAMIENTO DE CULLAR (GRANADA)

Obra: 2023/4/CUART-8

Medios Auxiliares.		
<input type="checkbox"/> Andamios colgados.	<input checked="" type="checkbox"/> Andamios metálicos tubulares.	<input type="checkbox"/> Plataforma de soldador en altura.
<input checked="" type="checkbox"/> Andamios de caballetes.	<input checked="" type="checkbox"/> Andamios sobre ruedas	<input type="checkbox"/>
<input type="checkbox"/>	<input type="checkbox"/>	<input type="checkbox"/>


Riesgos que pueden ser evitados		
Riesgos.	Medidas técnicas de protección.	
	Protecciones personales.	Protecciones colectivas.
<input checked="" type="checkbox"/> Caídas del personal.	<input checked="" type="checkbox"/> Casco homologado y certificado.	<input checked="" type="checkbox"/> Señalización de zona de influencia durante su montaje y desmontaje.
<input checked="" type="checkbox"/> Caídas de material.	<input checked="" type="checkbox"/> Mono de trabajo.	
<input checked="" type="checkbox"/> Golpes durante montaje o transporte.	<input checked="" type="checkbox"/> Cinturón de seguridad.	<input type="checkbox"/>
<input checked="" type="checkbox"/> Vuelco de andamios.	<input checked="" type="checkbox"/> Calzado homologado según trabajo.	<input type="checkbox"/>
<input checked="" type="checkbox"/> Desplomes.	<input checked="" type="checkbox"/> Guantes apropiados..	<input type="checkbox"/>
<input checked="" type="checkbox"/> Sobreesfuerzos.	<input checked="" type="checkbox"/> Los operarios no padecerán trastornos	<input type="checkbox"/>
<input checked="" type="checkbox"/> Aplastamientos y atrapamientos.	orgánicos que puedan provocar accidentes	<input type="checkbox"/>
<input checked="" type="checkbox"/> Los inherentes al trabajo a realizar.	<input type="checkbox"/>	<input type="checkbox"/>
<input type="checkbox"/>	<input type="checkbox"/>	<input type="checkbox"/>

Normas básicas de seguridad	
Andamios de servicio en general:	Andamios metálicos tubulares:
<input checked="" type="checkbox"/> Cargas uniformemente repartida.	<input checked="" type="checkbox"/> Plataforma de trabajo perfectamente estable.
<input checked="" type="checkbox"/> Los andamios estarán libres de obstáculos.	<input checked="" type="checkbox"/> Las uniones se harán con mordaza y pasador o nudo metálico.
<input checked="" type="checkbox"/> Plataforma de trabajo > 60 cm de ancho.	<input checked="" type="checkbox"/> Se protegerá el paso de peatones.
<input checked="" type="checkbox"/> Se prohíbe arrojar escombros desde los andamios.	<input checked="" type="checkbox"/> Se usarán tabloncillos de reparto en zonas de apoyo inestables.
<input checked="" type="checkbox"/> Inspección diaria antes del inicio de los trabajos.	<input checked="" type="checkbox"/> No se apoyará sobre suplementos o pilas de materiales.
<input checked="" type="checkbox"/> Suspender los trabajos con climatología desfavorable.	Andamios colgados móviles:
<input checked="" type="checkbox"/> Se anclarán a puntos fuertes.	<input type="checkbox"/> Se desecharán los cables defectuosos..
<input checked="" type="checkbox"/> No pasar ni acopiar bajo andamios colgados.	<input type="checkbox"/> Sujeción con anclajes al cerramiento.
<input type="checkbox"/>	<input type="checkbox"/> Las andamiadas siempre estarán niveladas horizontalmente.
Andamios metálicos sobre ruedas:	<input type="checkbox"/> Las andamiadas serán menores de 8 metros.
<input checked="" type="checkbox"/> No se moverán con personas o material sobre ellos.	<input type="checkbox"/> Separación entre los pescantes metálicos menor de 3 metros.
<input checked="" type="checkbox"/> No se trabajará sin haber instalado frenos anti-rodadura.	Andamios de borriquetas o caballetes:
<input checked="" type="checkbox"/> Se apoyarán sobre bases firmes.	<input checked="" type="checkbox"/> Caballetes perfectamente nivelados y a menos de 2.5 m.
<input checked="" type="checkbox"/> Se rigidizarán con barras diagonales.	<input checked="" type="checkbox"/> Para h>2m arriostrar (X de San Andrés) y poner barandillas
<input checked="" type="checkbox"/> No se utilizará este tipo de andamios con bases inclinadas.	<input checked="" type="checkbox"/> Prohibido utilizar este sistema para alturas mayores de 6 m.
Plataforma de soldador en altura:	<input checked="" type="checkbox"/> Prohibido apoyar los caballetes sobre otro andamio o elemento
<input type="checkbox"/> Las guindolas serán de hierro dulce, y montadas en taller.	<input checked="" type="checkbox"/> Plataforma de trabajo anclada perfectamente a los caballetes.
<input type="checkbox"/> Dimensiones mínimas: 50x50x100 cm	<input type="checkbox"/>
<input type="checkbox"/> Los cuelgues se harán por enganche doble.	<input type="checkbox"/>

Riesgos que no pueden ser evitados
En general todos los riesgos de los medios auxiliares pueden ser evitados.

Observaciones.
2.3.2.- Varios

Medios Auxiliares.		
<input checked="" type="checkbox"/> Escaleras de mano.	<input type="checkbox"/> Viseras de protección.	<input type="checkbox"/> Silo de cemento.
<input checked="" type="checkbox"/> Escaleras fijas.	<input checked="" type="checkbox"/> Puntales.	<input checked="" type="checkbox"/> Cables, ganchos y cadenas.
<input checked="" type="checkbox"/> Señalizaciones.	<input type="checkbox"/>	<input type="checkbox"/>

Código Seguro De Verificación	tALFy0hKySTQ1fKrIUZ6ww==		Estado	Fecha y hora
Firmado Por	Francisco Vazquez Jiménez - Arquitecto Técnico-DIPUTACIÓN DE GRANADA		Firmado	14/05/2024 12:29:43
Observaciones			Página	35/78 Página 38
Url De Verificación	https://moad.dipgra.es/moad/verifirma-moad/			



REFORMA DE DEPENDENCIAS EN ACUARTELAMIENTO DE CULLAR (GRANADA)

Obra: 2023/4/CUART-8

Riesgos que pueden ser evitados		
Riesgos.	Medidas técnicas de protección.	
	Protecciones personales.	Protecciones colectivas.
<input checked="" type="checkbox"/> Caídas del personal.	<input checked="" type="checkbox"/> Casco homologado y certificado.	<input checked="" type="checkbox"/> Señalización de la zona de influencia
<input checked="" type="checkbox"/> Caídas de material.	<input checked="" type="checkbox"/> Mono de trabajo.	durante montaje, desmontaje y servicio
<input checked="" type="checkbox"/> Golpes durante montaje o transporte.	<input checked="" type="checkbox"/> Cinturón de seguridad.	<input checked="" type="checkbox"/> Filtros de manga para evitar nubes de
<input checked="" type="checkbox"/> Desplome visera de protección.	<input checked="" type="checkbox"/> Calzado homologado según trabajo..	polvo (silo cemento).
<input checked="" type="checkbox"/> Sobreesfuerzos.	<input checked="" type="checkbox"/> Guantes apropiados.	<input type="checkbox"/>
<input checked="" type="checkbox"/> Rotura por sobrecarga.	<input checked="" type="checkbox"/> Gafas anti-polvo y mascarilla (silo cemento)	<input type="checkbox"/>
<input checked="" type="checkbox"/> Aplastamientos y atrapamientos.	<input checked="" type="checkbox"/> Los operarios no padecerán trastornos	<input type="checkbox"/>
<input checked="" type="checkbox"/> Rotura por mal estado.	orgánicos que puedan provocar accidentes.	<input type="checkbox"/>
<input checked="" type="checkbox"/> Deslizamiento por apoyo deficiente.	<input type="checkbox"/>	<input type="checkbox"/>
<input checked="" type="checkbox"/> Vuelco en carga, descarga y en servicio (silo cemento)	<input type="checkbox"/>	<input type="checkbox"/>
<input checked="" type="checkbox"/> Polvo ambiental (silo cemento).	<input type="checkbox"/>	<input type="checkbox"/>
<input checked="" type="checkbox"/> Los inherentes al trabajo a realizar.	<input type="checkbox"/>	<input type="checkbox"/>
<input type="checkbox"/>	<input type="checkbox"/>	<input type="checkbox"/>
Normas básicas de seguridad		
Escalera de mano:		Puntales:
<input checked="" type="checkbox"/> Estarán apartadas de elementos móviles que puedan derribarlas		<input checked="" type="checkbox"/> Se clavarán al durmiente y a la sopanda.
<input checked="" type="checkbox"/> No estarán en zonas de paso.		<input checked="" type="checkbox"/> No se moverá un puntal bajo carga.
<input checked="" type="checkbox"/> Los largueros serán de una pieza con peldaños ensamblados.		<input checked="" type="checkbox"/> Para grandes alturas se arriostrarán horizontalmente
<input checked="" type="checkbox"/> No se efectuarán trabajos que necesiten utilizar las dos manos.		<input checked="" type="checkbox"/> Los puntales estarán perfectamente aplomados.
Visera de protección:		<input checked="" type="checkbox"/> Se rechazarán los defectuosos.
<input checked="" type="checkbox"/> Sus apoyos en forjados se harán sobre durmientes de madera.		Silos de cemento:
<input checked="" type="checkbox"/> Los tablonos no deben moverse, bascular ni deslizarse.		<input type="checkbox"/> Se suspenderá de 3 puntos para su descarga con grúa.
Escaleras fijas:		<input type="checkbox"/> El silo colocado quedará anclado, firme y estable.
<input checked="" type="checkbox"/> Se construirá el peldañado una vez realizadas las losas.		<input type="checkbox"/> En el trasiego se evitará formar nubes de polvo.
<input type="checkbox"/>		<input type="checkbox"/> El mantenimiento interior se hará estando anclado a la boca
<input type="checkbox"/>		del silo con vigilancia de otro operario.

Riesgos que no pueden ser evitados
En general todos los riesgos de los medios auxiliares pueden ser evitados.


Riesgos especiales.

Observaciones.

2.4.- RIESGOS EN LA MAQUINARIA
2.4.1.- De movimiento de tierras y transporte

Maquinaria.		
<input type="checkbox"/> Pala cargadora.	<input checked="" type="checkbox"/> Retroexcavadora.	<input type="checkbox"/> Bulldozer.
<input type="checkbox"/> Camión basculante.	<input checked="" type="checkbox"/> Dumper.	<input type="checkbox"/> Rodillo vibrante autopropulsado.

Código Seguro De Verificación	Estado	Fecha y hora
tALFyOhKySTQ1fkR10Z6ww==	Firmado	14/05/2024 12:29:43
Firmado Por	Página	36/78 Página 36
Observaciones		
Url De Verificación	https://moad.dipgra.es/moad/verifirma-moad/	





REFORMA DE DEPENDENCIAS EN ACUARTELAMIENTO DE CULLAR (GRANADA)


Obra: 2023/4/CUART-8

<input type="checkbox"/> Perforadora hidráulica o neumática.	<input type="checkbox"/> Pequeñas compactadoras.	<input checked="" type="checkbox"/> Camión de transporte de material.
<input checked="" type="checkbox"/> Camión hormigonera.	<input type="checkbox"/>	<input type="checkbox"/>

Riesgos que pueden ser evitados		
Riesgos.	Medidas técnicas de protección.	
	Protecciones personales.	Protecciones colectivas.
<input checked="" type="checkbox"/> Choque con elemento fijo de la obra	<input checked="" type="checkbox"/> Casco homologado y certificado.	<input checked="" type="checkbox"/> Señalización de los recorridos interiores.
<input checked="" type="checkbox"/> Atropello y aprisionamiento de operarios	<input checked="" type="checkbox"/> Mono de trabajo.	<input checked="" type="checkbox"/> Las propias de la fase de Movimiento de tierras.
<input checked="" type="checkbox"/> Caída de material desde la cuchara.	<input checked="" type="checkbox"/> Calzado homologado según trabajo.	
<input checked="" type="checkbox"/> Desplome de tierras a cotas inferiores.	<input checked="" type="checkbox"/> Calzado limpio de barro adherido.	<input type="checkbox"/>
<input checked="" type="checkbox"/> Desplome de taludes sobre la máquina.	<input checked="" type="checkbox"/> Asiento anatómico.	<input type="checkbox"/>
<input checked="" type="checkbox"/> Desplome de árboles sobre la máquina.	<input type="checkbox"/>	<input type="checkbox"/>
<input checked="" type="checkbox"/> Caídas al subir o bajar de la máquina.	<input type="checkbox"/>	<input type="checkbox"/>
<input checked="" type="checkbox"/> Electrocuciiones.	<input type="checkbox"/>	<input type="checkbox"/>
<input checked="" type="checkbox"/> Incendios.	<input type="checkbox"/>	<input type="checkbox"/>
<input type="checkbox"/>	<input type="checkbox"/>	<input type="checkbox"/>
Normas básicas de seguridad		
<input checked="" type="checkbox"/> Las maniobras se harán sin brusquedad y auxiliadas por personal.	<input checked="" type="checkbox"/> Se prohíbe el uso de estas máquinas en las cercanías de líneas eléctricas.	
<input checked="" type="checkbox"/> Empleo de la máquina por personal autorizado y cualificado.		
<input checked="" type="checkbox"/> Durante las paradas se señalará su entorno con señales de peligro.	<input checked="" type="checkbox"/> Las retroexcavadoras circularán con la cuchara plegada.	
<input checked="" type="checkbox"/> Al finalizar el trabajo se desconectará la batería, se bajará la cuchara al suelo y se quitará la llave de contacto.	<input checked="" type="checkbox"/> La cuneta de los caminos próximos a la excavación estará a un mínimo de 2 metros.	
<input checked="" type="checkbox"/> Conservación periódica de los elementos de las máquinas.	<input checked="" type="checkbox"/> Freno de mano al bajar carga (camión basculante).	
<input checked="" type="checkbox"/> Mantenimiento y manipulación según manual de la máquina y normativa.		
<input checked="" type="checkbox"/> Carga y descarga de camión basculante sin nadie en sus proximidades.	<input type="checkbox"/>	
<input checked="" type="checkbox"/> Prohibida la permanencia de personas en zona de trabajo de máquinas	<input type="checkbox"/>	

Riesgos que no pueden ser evitados		
Riesgos.	Medidas técnicas de protección.	
	Protecciones personales.	Protecciones colectivas.
<input checked="" type="checkbox"/> Vuelco y deslizamiento de la máquina.	<input checked="" type="checkbox"/> Casco homologado y certificado.	Las mismas que en la fase de Movimiento
<input checked="" type="checkbox"/> Ruido propio y de conjunto.	<input checked="" type="checkbox"/> Cinturón elástico anti-vibratorio.	de tierras.
<input checked="" type="checkbox"/> Vibraciones.	<input checked="" type="checkbox"/> Gafas anti-polvo en tiempo seco.	<input type="checkbox"/>
<input checked="" type="checkbox"/> Polvo ambiental.	<input checked="" type="checkbox"/> Muñequeras elásticas anti-vibratorias.	<input type="checkbox"/>
<input checked="" type="checkbox"/> Condiciones ambientales extremas.	<input checked="" type="checkbox"/> Protecciones acústicas.	<input type="checkbox"/>
<input type="checkbox"/>	<input checked="" type="checkbox"/> Extintor de incendios en cabina.	<input type="checkbox"/>
Normas básicas de seguridad.		
<input checked="" type="checkbox"/> Si se detiene en la rampa de acceso quedará frenado y calzado.	<input checked="" type="checkbox"/> La velocidad estará en consonancia con la carga y condiciones de la obra, sin sobrepasar los 20km/h.	
<input checked="" type="checkbox"/> Se comprobará la resistencia del terreno.		
<input checked="" type="checkbox"/> Se prohíbe el transporte de personas en la máquina.	<input type="checkbox"/>	

2.4.2.- Maquinaria de elevación

Código Seguro De Verificación	tALFyOhKySTQ1fkR10Z6ww==	Estado	Fecha y hora	
Firmado Por	Francisco Vazquez Jiménez - Arquitecto Técnico-DIPUTACIÓN DE GRANADA	Firmado	14/05/2024 12:29:43	
Observaciones		Página	37/78 Página 37	
Url De Verificación	https://moad.dipgra.es/moad/verifirma-moad/			



REFORMA DE DEPENDENCIAS EN ACUARTELAMIENTO DE CULLAR (GRANADA)

Obra: 2023/4/CUART-8


Maquinaria.		
<input checked="" type="checkbox"/> Camión grúa.	<input type="checkbox"/> Grúa torre.	<input type="checkbox"/> Maquinillo o cabrestante mecánico.
<input type="checkbox"/> Montacargas.	<input type="checkbox"/>	<input type="checkbox"/>

Riesgos que pueden ser evitados		
Riesgos.	Medidas técnicas de protección.	
	Protecciones personales.	Protecciones colectivas.
<input checked="" type="checkbox"/> Caída de la carga.	<input checked="" type="checkbox"/> Casco homologado y certificado.	<input checked="" type="checkbox"/> Cable de alimentación bajo manguera anti-humedad y con toma de tierra.
<input checked="" type="checkbox"/> Golpes con la carga.	<input checked="" type="checkbox"/> Mono de trabajo.	<input checked="" type="checkbox"/> Huecos de planta protegidos contra caída de materiales.
<input checked="" type="checkbox"/> Sobrecargas.	<input checked="" type="checkbox"/> Cinturón de seguridad.	<input checked="" type="checkbox"/> Motor y transmisiones cubiertos por carcasa protectora.
<input checked="" type="checkbox"/> Atropello de personas.	<input checked="" type="checkbox"/> Calzado homologado según trabajo.	<input type="checkbox"/>
<input checked="" type="checkbox"/> Lesiones en montaje o mantenimiento.	<input checked="" type="checkbox"/> Guantes apropiados.	<input type="checkbox"/>
<input checked="" type="checkbox"/> Atrapamientos y aplastamientos.	<input type="checkbox"/>	<input type="checkbox"/>
<input checked="" type="checkbox"/> Electrocuciiones.	<input type="checkbox"/>	<input type="checkbox"/>
<input checked="" type="checkbox"/> Caída de operarios.	<input type="checkbox"/>	<input type="checkbox"/>
Normas básicas de seguridad		
<input checked="" type="checkbox"/> Mantenimiento y manipulación según manual y normativa.	Grúa torre:	
<input checked="" type="checkbox"/> No volar la carga sobre los operarios.	<input type="checkbox"/> El Plan de Seguridad escogerá la grúa en función del alcance y de la carga en punta.	
<input checked="" type="checkbox"/> Colocar la carga evitando que bascule.	<input type="checkbox"/> Dirigir la grúa desde la botonera con auxilio de señalista.	
<input checked="" type="checkbox"/> Suspende los trabajos con vientos superiores a 60 km./h.	<input type="checkbox"/> Comprobar su correcto funcionamiento y estabilidad.	
<input checked="" type="checkbox"/> No dejar abandonada la maquinaria con carga suspendida.	<input type="checkbox"/> Al finalizar la jornada subir el carro, colocarlo cerca del mástil, poner los mandos a cero y dejarla en posición veleta.	
<input type="checkbox"/>	Camión grúa:	
<input type="checkbox"/>	<input checked="" type="checkbox"/> Calzar las 4 ruedas e instalar los gatos estabilizadores antes de iniciar las maniobras.	
Montacargas:	<input checked="" type="checkbox"/> Se prohíbe arrastrar y hacer tracción oblicua de las cargas.	
<input type="checkbox"/> No accionar el montacargas con cargas sobresalientes.	<input checked="" type="checkbox"/> No estacionar el camión a menos de 2m de cortes del terreno	
Maquinillo:	<input checked="" type="checkbox"/> Brazo inmóvil durante desplazamientos.	
<input checked="" type="checkbox"/> Se prohíbe arrastrar y hacer tracción oblicua de las cargas.		
<input checked="" type="checkbox"/> Se anclará a puntos sólidos del forjado con abrazaderas metálicas, nunca por contrapeso.		

Riesgos que no pueden ser evitados		
Riesgos.	Medidas técnicas de protección.	
	Protecciones personales.	Protecciones colectivas.
<input checked="" type="checkbox"/> Rotura del cable o gancho.	<input checked="" type="checkbox"/> Casco homologado y certificado.	<input checked="" type="checkbox"/> Barandillas.
<input checked="" type="checkbox"/> Caída de personas por golpe de la carga.	<input checked="" type="checkbox"/> Cinturón de seguridad.	<input checked="" type="checkbox"/> Redes.
<input checked="" type="checkbox"/> Vuelco.	<input type="checkbox"/>	<input checked="" type="checkbox"/> Cables.
<input type="checkbox"/> Caídas al subir o bajar de la cabina.	<input type="checkbox"/>	<input type="checkbox"/>
<input type="checkbox"/> Ruina de la grúa torre por viento.	<input type="checkbox"/>	<input type="checkbox"/>
<input type="checkbox"/>	<input type="checkbox"/>	<input type="checkbox"/>
Normas básicas de seguridad.		
<input checked="" type="checkbox"/> Revisiones periódicas según manual de mantenimiento y normativa.	<input type="checkbox"/>	
<input checked="" type="checkbox"/> Las rampas de acceso no superarán el 20%.	<input type="checkbox"/>	
<input type="checkbox"/>	<input type="checkbox"/>	

Riesgos especiales.

Observaciones.
También se tendrán en cuenta los riesgos y normas de prevención propias de la tarea a realizar con esta maquinaria.

Código Seguro De Verificación	tALFyOhKySTQ1fkR10Z6ww==	Estado	Fecha y hora	
Firmado Por	Francisco Vazquez Jiménez - Arquitecto Técnico-DIPUTACIÓN DE GRANADA	Firmado	14/05/2024 12:29:43	
Observaciones		Página	38/78 Página 38	
Url De Verificación	https://moad.dipgra.es/moad/verifirma-moad/			



REFORMA DE DEPENDENCIAS EN ACUARTELAMIENTO DE CULLAR (GRANADA)

Obra: 2023/4/CUART-8

2.4.3.- Maquinaria manual

Maquinaria.		
<input checked="" type="checkbox"/> Mesa de sierra circular	<input checked="" type="checkbox"/> Alisadora eléctrica o de explosión	<input checked="" type="checkbox"/> Dobladora mecánica de ferralla
<input checked="" type="checkbox"/> Pistola fija-clavos	<input checked="" type="checkbox"/> Espadones	<input checked="" type="checkbox"/> Vibrador de hormigón
<input checked="" type="checkbox"/> Taladro portátil	<input checked="" type="checkbox"/> Soldador	<input checked="" type="checkbox"/> Martillo Neumático
<input checked="" type="checkbox"/> Rozadora eléctrica	<input checked="" type="checkbox"/> Soplete	<input type="checkbox"/>
<input checked="" type="checkbox"/> Pistola neumática - grapadora	<input checked="" type="checkbox"/> Compresor	<input type="checkbox"/>

Riesgos que pueden ser evitados		
Riesgos.	Medidas técnicas de protección.	
	Protecciones personales.	Protecciones colectivas.
<input checked="" type="checkbox"/> Electrocución.	<input checked="" type="checkbox"/> Casco homologado y certificado.	<input checked="" type="checkbox"/> Doble aislamiento eléctrico de seguridad.
<input checked="" type="checkbox"/> Caída del objeto.	<input checked="" type="checkbox"/> Mono de trabajo.	<input checked="" type="checkbox"/> Motores cubiertos por carcasa
<input checked="" type="checkbox"/> Explosión e incendios.	<input checked="" type="checkbox"/> Cinturón de seguridad.	<input checked="" type="checkbox"/> Transmisiones cubiertas por malla metálica.
<input checked="" type="checkbox"/> Lesiones en operarios: cortes, quemaduras, golpes, amputaciones,	<input checked="" type="checkbox"/> Calzado homologado según trabajo.	<input checked="" type="checkbox"/> Mangueras de alimentación anti-humedad
<input checked="" type="checkbox"/> Los inherentes a cada trabajo.	<input checked="" type="checkbox"/> Guantes apropiados.	protegidas en las zonas de paso.
<input type="checkbox"/>	<input checked="" type="checkbox"/> Gafas de seguridad.	<input checked="" type="checkbox"/> Las máquinas eléctricas contarán con enchufe e interruptor estancos y toma de tierra.
<input type="checkbox"/>	<input checked="" type="checkbox"/> Yelmo de soldador.	
Normas básicas de seguridad		
<input checked="" type="checkbox"/> Los operarios estarán en posición estable.	<input checked="" type="checkbox"/> La máquina se desconectará cuando no se utilice.	
<input checked="" type="checkbox"/> Revisiones periódicas según manual de mantenimiento y normativa	<input checked="" type="checkbox"/> Las zonas de trabajo estarán limpias y ordenadas.	
<input checked="" type="checkbox"/> Los operarios conocerán el manejo de la maquinaria y la normativa	<input type="checkbox"/>	
de prevención de la misma.	<input type="checkbox"/>	

Riesgos que no pueden ser evitados		
Riesgos.	Medidas técnicas de protección.	
	Protecciones personales.	Protecciones colectivas.
<input checked="" type="checkbox"/> Proyección de partículas.	<input checked="" type="checkbox"/> Protecciones auditivas.	<input checked="" type="checkbox"/> Extintor manual adecuado.
<input checked="" type="checkbox"/> Ruidos.	<input checked="" type="checkbox"/> Protecciones oculares.	<input checked="" type="checkbox"/> Las máquinas que produzcan polvo ambiental se situaran en zonas bien ventiladas.
<input checked="" type="checkbox"/> Polvo ambiental.	<input checked="" type="checkbox"/> Mascarillas filtrantes.	
<input checked="" type="checkbox"/> Rotura disco de corte.	<input checked="" type="checkbox"/> Faja y muñequeras elásticas contra las vibraciones.	<input type="checkbox"/>
<input checked="" type="checkbox"/> Vibraciones.		<input type="checkbox"/>
<input checked="" type="checkbox"/> Rotura manguera.	<input type="checkbox"/>	<input type="checkbox"/>
<input checked="" type="checkbox"/> Salpicaduras.	<input type="checkbox"/>	<input type="checkbox"/>
<input checked="" type="checkbox"/> Emanación gases tóxicos.	<input type="checkbox"/>	<input type="checkbox"/>
Normas básicas de seguridad.		
<input checked="" type="checkbox"/> No presionar disco (sierra circular).	<input checked="" type="checkbox"/> Disco de corte en buen estado (sierra circular).	
<input checked="" type="checkbox"/> Herramientas con compresor: se situarán a más de 10 m de éste	<input checked="" type="checkbox"/> A menos de 4m del compresor se utilizarán auriculares.	
<input type="checkbox"/>	<input type="checkbox"/>	

Riesgos especiales.

Observaciones.

Código Seguro De Verificación

5 EN LAS INSTALACIONES PROVISIONALES
CALFY0NkysTQ1FKR10Z6w==

Estado

Fecha y hora

Firmado Por

Francisco Vazquez Jiménez - Arquitecto Técnico-DIPUTACIÓN DE GRANADA

Firmado

14/05/2024 12:29:43

Observaciones

Página

39/78 Página 39

<https://moad.dipgra.es/moad/verifirma-moad/>





REFORMA DE DEPENDENCIAS EN ACUARTELAMIENTO DE CULLAR (GRANADA)

Obra: 2023/4/CUART-8

2.5.1.- Producción de hormigón

PRODUCCIÓN DE HORMIGÓN		
Descripción de los trabajos.		
<input checked="" type="checkbox"/> Se emplearán hormigoneras de eje fijo o móvil para pequeñas necesidades de obra.		
<input type="checkbox"/> Se utilizará hormigón de central transportado con camión hormigonera y puesto en obra con grúa, bomba o vertido directo.		
<input type="checkbox"/>		
Riesgos que pueden ser evitados		
Riesgos.	Medidas técnicas de protección.	
	Protecciones personales.	Protecciones colectivas.
<input checked="" type="checkbox"/> Dermatitis.	<input checked="" type="checkbox"/> Casco homologado y certificado.	<input checked="" type="checkbox"/> El motor de la hormigonera y sus órganos de transmisión estarán correctamente cubiertos.
<input checked="" type="checkbox"/> Neumoconiosis.	<input checked="" type="checkbox"/> Mono de trabajo.	
<input checked="" type="checkbox"/> Golpes y caídas con carretillas.	<input checked="" type="checkbox"/> Cinturón de seguridad.	
<input checked="" type="checkbox"/> Electrocutaciones.	<input checked="" type="checkbox"/> Calzado homologado según trabajo..	<input checked="" type="checkbox"/> La hormigonera y la bomba estarán provistas de toma de tierra.
<input checked="" type="checkbox"/> Atrapamientos con el motor.	<input checked="" type="checkbox"/> Guantes apropiados.	
<input checked="" type="checkbox"/> Movimiento violento en extremo tubería.	<input checked="" type="checkbox"/> Botas y trajes de agua según casos.	<input type="checkbox"/>
<input checked="" type="checkbox"/> Sobreesfuerzos.	<input type="checkbox"/>	<input type="checkbox"/>
<input checked="" type="checkbox"/> Caída de la hormigonera.	<input type="checkbox"/>	<input type="checkbox"/>
Normas básicas de seguridad		
En el uso de las hormigoneras:		En operaciones de vertido manual de los hormigones:
<input checked="" type="checkbox"/> Las hormigoneras no estarán a menos de 3m de zanjas.		<input checked="" type="checkbox"/> Zona de paso de carretillas limpia y libre de obstáculos.
<input checked="" type="checkbox"/> Las reparaciones las realizará personal cualificado.		<input checked="" type="checkbox"/> Los camiones hormigonera actuarán con extrema precaución
Riesgos que no pueden ser evitados		
Riesgos.	Medidas técnicas de protección.	
	Protecciones personales.	Protecciones colectivas.
<input checked="" type="checkbox"/> Ruidos.	<input checked="" type="checkbox"/> Protectores auditivos.	<input type="checkbox"/>
<input checked="" type="checkbox"/> Polvo ambiental.	<input checked="" type="checkbox"/> Mascarilla filtrante.	<input type="checkbox"/>
<input checked="" type="checkbox"/> Salpicaduras.	<input checked="" type="checkbox"/> Gafas de seguridad anti-polvo.	<input type="checkbox"/>
<input type="checkbox"/>	<input checked="" type="checkbox"/> Botas y trajes de agua según casos.	<input type="checkbox"/>
Normas básicas de seguridad.		
<input checked="" type="checkbox"/> Revisiones periódicas según manual de mantenimiento y normativa.		

2.5.3.- Instalación de prevención contra incendios

Descripción de los trabajos.	
<input checked="" type="checkbox"/> Instalación de protección contra incendios de los edificios durante su proceso constructivo.	
Los riesgos a los que se alude en este apartado son riesgos no provocados por la propia actividad de la instalación, ya que su función es de protección.	
Riesgos que pueden ser evitados por esta instalación.	
Riesgos.	Medidas técnicas de protección.
<input checked="" type="checkbox"/> La presencia de una fuente de ignición junto a cualquier tipo de combustible.	Extintores portátiles:
<input checked="" type="checkbox"/> Sobrecalentamiento de alguna máquina.	<input checked="" type="checkbox"/> X de dióxido de carbono de 12 kg. en acopio de líquidos inflamables.
<input type="checkbox"/>	<input checked="" type="checkbox"/> X de polvo seco antibrasa de 6 kg. en la oficina de obra.
<input type="checkbox"/>	<input checked="" type="checkbox"/> X de dióxido de carbono de 12 kg. junto al cuadro general de protecc.
<input type="checkbox"/>	<input checked="" type="checkbox"/> X de polvo seco antibrasa de 6 kg. en el almacén de herramienta.
<input type="checkbox"/>	Otros medios de extinción a tener en cuenta:
<input type="checkbox"/>	<input checked="" type="checkbox"/> Agua, arena, herramientas de uso común,...
<input type="checkbox"/>	Señalización:

Código Seguro De Verificación

tALFyOhKySTQ1fkR10Z6w==

Estado

Fecha y hora

Firmado Por

Francisco Vazquez Jiménez - Arquitecto Técnico-DIPUTACIÓN DE GRANADA

Firmado

14/05/2024 12:29:43

Observaciones

Página

40/78 Página 40

Url De Verificación

<https://moad.dipgra.es/moad/verifirma-moad/>





REFORMA DE DEPENDENCIAS EN ACUARTELAMIENTO DE CULLAR (GRANADA)

Obra: 2023/4/CUART-8

<input type="checkbox"/>	<input checked="" type="checkbox"/> Señalización de zonas en que exista la prohibición de fumar.
<input type="checkbox"/>	<input checked="" type="checkbox"/> Señalización de la situación de los extintores.
<input type="checkbox"/>	<input checked="" type="checkbox"/> Señalización de los caminos de evacuación.
Normas básicas de seguridad	
<input checked="" type="checkbox"/> Los caminos de evacuación estarán libres de obstáculos.	<input checked="" type="checkbox"/> Instalación provisional eléctrica revisada periódicamente.
<input checked="" type="checkbox"/> La obra estará ordenada en todos los tajos	<input checked="" type="checkbox"/> Se avisará inmediatamente a los bomberos en todos los casos.
<input checked="" type="checkbox"/> Las escaleras del edificio estarán despejadas.	<input checked="" type="checkbox"/> Se extremarán las precauciones cuando se hagan fogatas.
<input checked="" type="checkbox"/> Las sustancias combustibles se acopiarán con los envases perfectamente cerrados e identificados.	<input checked="" type="checkbox"/> Separar los escombros combustibles de los incombustibles.
	<input type="checkbox"/>

4.- PREVISIONES E INFORMACIÓN PARA EFECTUAR EN CONDICIONES DE SEGURIDAD Y SALUD LOS TRABAJOS POSTERIORES.

Se recogen aquí las condiciones y exigencias que se han tenido en cuenta para la elección de las soluciones constructivas adoptadas para posibilitar en condiciones de seguridad la ejecución de los correspondientes cuidados, mantenimiento, repasos y reparaciones que el proceso de explotación del edificio conlleva.

UBICACIÓN	ELEMENTOS
Cubiertas	<input type="checkbox"/> Ganchos de servicio
	<input type="checkbox"/> Elementos de acceso a cubierta (puertas, trampillas)
	<input type="checkbox"/> Barandillas en cubiertas planas
	<input type="checkbox"/> Grúas desplazables para limpieza de fachadas
Fachadas	<input type="checkbox"/> Ganchos en ménsula (pescantes)
	<input type="checkbox"/> Pasarelas de limpieza
	<input type="checkbox"/>
OBSERVACIONES:	

Medidas preventivas y de protección.

- ☒ Debidas condiciones de seguridad en los trabajos de mantenimiento, reparación, etc.,
- ☒ Realización de trabajos a cielo abierto o en locales con adecuada ventilación.
- ☒ Para realización de trabajos de estructuras deberán realizarse con Dirección Técnica competente.
- ☒ Se prohíbe alterar las condiciones iniciales de uso del edificio, que puedan producir deterioros o modificaciones substanciales en su funcionalidad o estabilidad.


Criterios de utilización de los medios de seguridad.

- ☒ Los medios de seguridad del edificio responderán a las necesidades de cada situación, durante los trabajos de mantenimiento o reparación.
- ☒ Utilización racional y cuidadosa de las distintas medidas de seguridad que las Ordenanzas de Seguridad y Salud **vigentes** contemplen.
- ☒ Cualquier modificación de uso deberá implicar necesariamente un nuevo Proyecto de Reforma o Cambio de uso debidamente redactado.

Cuidado y mantenimiento del edificio y jardines.

- ☒ Mantenimiento y limpieza diarios, independientemente de las reparaciones de urgencia,
- ☒ Cualquier anomalía detectada debe ponerse en conocimiento del Técnico competente.
- ☒ En las operaciones de mantenimiento, conservación o reparación deberán observarse todas las Normas de Seguridad en el Trabajo que afecten a la operación que se desarrolle.

En todos los casos la PROPIEDAD es responsable de la revisión y mantenimiento de forma periódica o eventual del inmueble, encargando a un TÉCNICO COMPETENTE la actuación en cada caso

Código Seguro De Verificación	tALFyOhKySTQ1fkR10Z6ww==	Estado	Fecha y hora	
Firmado Por	Francisco Vazquez Jiménez - Arquitecto Técnico-DIPUTACIÓN DE GRANADA	Firmado	14/05/2024 12:29:43	
Observaciones		Página	41/78 Página 41	
Url De Verificación	https://moad.dipgra.es/moad/verifirma-moad/			



REFORMA DE DEPENDENCIAS EN ACUARTELAMIENTO DE CULLAR (GRANADA)
Obra: 2023/4/CUART-8

3.- GESTIÓN DE RESIDUOS SÓLIDOS DE CONSTRUCCIÓN Y
DEMOLICIÓN

Código Seguro De Verificación	tALFyOhKySTQ1fkR10Z6ww==	Estado	Fecha y hora
Firmado Por	Francisco Vazquez Jiménez - Arquitecto Técnico-DIPUTACIÓN DE GRANADA	Firmado	14/05/2024 12:29:43
Observaciones		Página	42/78 Página 42
Url De Verificación	https://moad.dipgra.es/moad/verifirma-moad/		





REFORMA DE DEPENDENCIAS EN ACUARTELAMIENTO DE CULLAR (GRANADA)

Obra: 2023/4/CUART-8

1. ANTECEDENTES

Se redacta el presente anejo conforme a lo establecido en el artículo 4.1 "Obligaciones del productor de residuos de construcción y demolición ", del REAL DECRETO 105/2008, de 1 de febrero, por el que se regula la producción y gestión de los residuos de construcción y demolición, con el siguiente contenido:

- 1- Identificador de los residuos que se van a generar y estimación de la cantidad en m3 y Tm de cada tipo (según Ley 7/2022 de Residuos y Suelos Contaminados).
- 2- Medidas para la prevención de estos residuos.
- 3- Las operaciones encaminadas a la posible reutilización, separación y valorización de estos residuos.
- 4- Planos de instalaciones previstas para el almacenaje, manejo, separación, etc....
- 5- Pliego de Condiciones.
- 6- Valoración del coste previsto para la correcta gestión de los RCDs y destino previsto para los residuos no reutilizables ni valorizables "in situ".


2. NORMATIVA

2.1. Normativa comunitaria

- Directiva 2008/98/CE del Parlamento Europeo y del Consejo, de 19 de noviembre de 2008, sobre los residuos y por la que se derogan determinadas Directivas.
- Directiva 2018/850/UE del Parlamento Europeo y del Consejo, de 30 de mayo de 2018, relativa al vertido de residuos.
- Directiva 94/62/CE del Parlamento Europeo y del Consejo relativa a los envases y residuos de envases y directivas 2004/12/CE y 2005/20/CE que la modifican.
- Directiva 75/442/CEE del Parlamento Europeo y del Consejo relativa a los residuos y directivas 91/156/CEE y 94/31/CE que la modifican.
- Directiva 2008/98/CE del parlamento europeo y del consejo, de 19 de noviembre de 2008, sobre los residuos y por la que se derogan determinadas directivas.

2.2. Normativa nacional

- R.D. 105/2008 por el que se regula la producción y gestión de los residuos de construcción y demolición.
- R.D. 679/2006 por el que se regula la gestión de los aceites industriales usados.
- R.D. 110/2015, sobre residuos de aparatos eléctricos y electrónicos.
- R.D. 815/2013 por el que se aprueba el Reglamento de emisiones industriales

Código Seguro De Verificación		tALFyOhKySTQ1fkR10Z6ww==	Estado	Fecha y hora	
Firmado Por		Francisco Vazquez Jiménez - Arquitecto Técnico-DIPUTACIÓN DE GRANADA	Firmado	14/05/2024 12:29:43	
Observaciones			Página	43/78	
Url De Verificación		https://moad.dipgra.es/moad/verifirma-moad/			



REFORMA DE DEPENDENCIAS EN ACUARTELAMIENTO DE CULLAR (GRANADA)


Obra: 2023/4/CUART-8

- Real Decreto Legislativo 1/2016, de 16 de noviembre, por el que se aprueba el texto refundido de la ley de prevención y control integrados de la contaminación.
- Orden 304/2002 del Ministerio de Medio Ambiente, por la que se publican las operaciones de valorización y eliminación de residuos y la lista europea de residuos, y corrección de errores publicada en B.O.E. del 12/03/2002.
- R.D. 646/2020 por el que se regula la eliminación de residuos mediante depósito en vertedero.
- R.D. 1378/1999 por el que se establecen medidas para la eliminación y gestión de los PCB, PCT y aparatos que lo contengan, y R.D. 228/2006 que lo modifica.
- Ley 7/2022 de Residuos y Suelos Contaminados para una economía circular.
- R.D. 1055/2022, de 27 de diciembre, de Envases y Residuos de Envases.
- R.D. 106/2008 sobre pilas y acumuladores y la gestión ambiental de sus residuos.
- R.D. 363/1995 de aprobación del Reglamento sobre notificación de sustancias nuevas y clasificación, envasado y etiquetado de sustancias peligrosas.
- Resolución de 16 de noviembre de 2015, de la Dirección General de Calidad y Evaluación Ambiental y Medio Natural, por la que se publica el Acuerdo del Consejo de Ministros de 6 de Noviembre de 2015, por el que se aprueba el Plan Estatal Marco de Gestión de Residuos (PEMAR) 2016-2022.
- Toda aquella normativa de Prevención y Seguridad y Salud que resulte de aplicación debido a la fabricación, distribución o utilización de residuos peligrosos o sus derivados.

3. CARACTERÍSTICAS DE LA OBRA

Título del Proyecto:	"NUEVOS VESTUARIOS MASCULINO Y FEMENINO Y REFORMA DE DEPENDENCIAS EN ACUARTELAMIENTO DE CULLAR (GRANADA)"
Tipo de Actuación:	REFORMA
Emplazamiento:	C/. SANTOS MÉDICOS, 37
Término Municipal:	CULLAR – 18.814 (Granada)
Plazo de Ejecución:	5 MESES

Las características particulares de la obra se detallan con profundidad en la presente memoria.

Código Seguro De Verificación	tALFyOhKySTQ1fkR10Z6ww==	Estado	Fecha y hora	
Firmado Por	Francisco Vazquez Jiménez - Arquitecto Técnico-DIPUTACIÓN DE GRANADA	Firmado	14/05/2024 12:29:43	
Observaciones		Página	44/78	
Url De Verificación	https://moad.dipgra.es/moad/verifirma-moad/			



REFORMA DE DEPENDENCIAS EN ACUARTELAMIENTO DE CULLAR (GRANADA)

Obra: 2023/4/CUART-8

Productor de Residuos:	Diputación Provincial de Granada y Dirección General de la Guardia Civil.
Poseedor de Residuos:	El Contratista encargado de la ejecución de la obra y los posibles subcontratistas.

4. ESTIMACIÓN DE LA CANTIDAD DE RESIDUOS DE CONSTRUCCIÓN Y DEMOLICIÓN GENERADOS EN OBRA

4.1. Clasificación y descripción de los residuos

RCDs de Nivel I.- Residuos generados por el desarrollo de las obras de infraestructura de ámbito local o supramunicipal contenidas en los diferentes planes de actuación urbanística o planes de desarrollo de carácter regional, siendo resultado de los excedentes de excavación de los movimientos de tierra generados en el transcurso de dichas obras. Se trata, por tanto, de las tierras y materiales pétreos, no contaminados, procedentes de obras de excavación.

RCDs de Nivel II.- Residuos generados principalmente en las actividades propias del sector de la construcción, de la demolición, de la reparación domiciliaria y de la implantación de servicios.

Son residuos no peligrosos que no experimentan transformaciones físicas, químicas o biológicas significativas.

Los residuos inertes no son solubles ni combustibles, ni reaccionan física ni químicamente ni de ninguna otra manera, ni son biodegradables, ni afectan negativamente a otras materias con las que entran en contacto de forma que puedan dar lugar a contaminación del medio ambiente o perjudicar a la salud humana.

Los residuos generados serán tan solo los marcados a continuación de la Lista Europea establecida en la Ley 7/2022. No se considerarán incluidos en el cómputo general los materiales que no superen 1 m3 de aporte y no sean considerados peligrosos y requieran por tanto un tratamiento especial.

4.2. Justificación de la estimación de los residuos a generar

La estimación de la cantidad, expresada en toneladas o metros cúbicos según el tipo de residuo, con la codificación publicada en la Ley 7/2022 de 8 de febrero, se expresa en la siguiente tabla:

NIVEL I. TIERRAS Y PETREOS DE LA EXCAVACIÓN:	
17 05 04	Tierras y piedras distintas de las especificadas en el código 17 05 03.
Las obras previstas no contemplan la excavación en vaciado en terreno.	
Volumen estimado: 0,00 m³	

Código Seguro De Verificación	tALFyOhKySTQ1fkR10Z6ww==	Estado	Fecha y hora
Firmado Por	Francisco Vazquez Jiménez - Arquitecto Técnico-DIPUTACIÓN DE GRANADA	Firmado	14/05/2024 12:29:43
Observaciones		Página	45/78 Página 48
Url De Verificación	https://moad.dipgra.es/moad/verifirma-moad/		





REFORMA DE DEPENDENCIAS EN ACUARTELAMIENTO DE CULLAR (GRANADA)

Obra: 2023/4/CUART-8

NIVEL II. RCD: NATURALEZA NO PETREA:		
1. ASFALTO		
17 03 02	Mezclas bituminosas que no contienen alquitrán de hulla. Las obras previstas no contemplan la necesidad de utilización de alquitrán de hulla en la ejecución de sus unidades. Volumen estimado:	0,00 m³
2. MADERA		
17 02 01	Madera Las obras previstas no contemplan la necesidad de utilización de madera en la ejecución de sus unidades. Volumen estimado:	0,00 m³
3. METALES		
17 04 05	Hierro y acero Las obras previstas no contemplan la necesidad de utilización de hierro y acero en la ejecución de sus unidades. Peso estimado:	0,00 Tn

NIVEL II. RCD: NATURALEZA PETREA:		
1. ARENA, GRAVA Y OTROS ARIDOS		
01 04 08	Residuos de grava y rocas trituradas distintos de los mencionados en el código 01 04 07 Las obras previstas no contemplan la necesidad de utilización de residuos de grava y rocas trituradas distintos de los mencionados en el código 01 04 07, en la ejecución de sus unidades. Volumen estimado:	2,80 m³

Código Seguro De Verificación	tALFy0hKySTQ1FkRI0Z6ww==	Estado	Fecha y hora
Firmado Por	Francisco Vazquez Jiménez - Arquitecto Técnico-DIPUTACIÓN DE GRANADA	Firmado	14/05/2024 12:29:43
Observaciones		Página	46/78 Página 46
Url De Verificación	https://moad.dipgra.es/moad/verifirma-moad/		





REFORMA DE DEPENDENCIAS EN ACUARTELAMIENTO DE CULLAR (GRANADA)

Obra: 2023/4/CUART-8

2. HORMIGÓN

17
01
01

Hormigón

Las obras previstas no contemplan la necesidad de residuos de hormigón en la ejecución de sus unidades.

Volumen estimado:

0,00 m³

RCD: RESIDUOS PELIGROSOS

No se prevé la generación de residuos peligrosos.

Volumen estimado:

0,0 m³

5. MEDIDAS PARA LA PREVENCIÓN DE RESIDUOS EN LA OBRA

Bajo el concepto de prevención se incluyen todas aquellas medidas que consigan reducir la cantidad de residuos de construcción y demolición (RCD) que sin su aplicación se producirían, o bien que consigan reducir la cantidad de sustancias peligrosas contenidas en los RCD que se generen.

También se incluyen dentro del concepto de prevención todas aquellas medidas que mejoren la reciclabilidad de los productos que, con el tiempo, se convertirán en residuos, en particular disminuyendo su contenido en sustancias peligrosas.

Todas las medidas anteriores, deben apuntar a la reducción en origen de la generación de RCD.

Las medidas para la prevención de residuos a aplicar en la obra que nos ocupa son:

☒ Para mejorar la gestión de residuos de tierras

- Se incorporarán, en la medida de lo posible, a la restauración de los terrenos afectados por la propia obra
- Se depositarán en predios cercanos o vecinos, con autorización del propietario

☒ Para gestionar correctamente los escombros minerales o vegetales

- Los escombros vegetales se acopian en terreno con pendiente < 2%
- Los escombros vegetales se acopian a > 100 m de curso de agua
- Se planifica la demolición para poder clasificar los escombros
- Se reciclan los escombros
- Se planifica el desbroce eliminando las especies de mayor a menor tamaño

Código Seguro De Verificación	Se conservan las ramas pequeñas y las hojas sob		Estado	Fecha y hora	
Firmado Por	Francisco Vazquez Jiménez - Arquitecto Técnico-DIPUTACIÓN DE GRANADA		Firmado	14/05/2024 12:29:43	
Observaciones			Página	47/78	
Url De Verificación	https://moad.dipgra.es/moad/verifirma-moad/				



REFORMA DE DEPENDENCIAS EN ACUARTELAMIENTO DE CULLAR (GRANADA)


Obra: 2023/4/CUART-8

- Escombros vegetales se trasladan a planta de compostaje
- ☑ **Para gestionar correctamente los residuos de chatarra**
 - Los acopios de chatarra férrea o de plomo no vierten escurrimientos a cauce público
 - Se acopian separadamente y se reciclan
- ☑ **Para gestionar correctamente los residuos de madera**
 - Se acopian separadamente y se reciclan, reutilizan o llevan a vertedero autorizado
 - Los acopios de madera están protegidos de golpes o daños
- ☑ **Para gestionar correctamente los residuos de aceites minerales y sintéticos**
 - Se establece una sistemática para almacenamiento y recogida por GA
 - Se recogen en envases sólidos y resistentes, sin defectos estructurales ni fugas
 - Se depositan en bidones, que se trasladan cerrados desde el taller hasta el almacén
 - Se almacenan en cisterna de 3.000 l reconocible y con letrero etiquetado
 - Se almacenan evitando mezclas con agua, con residuos oleaginosos, o con policlorofenilos, u otros RP
 - Se avisa al GA cuando la cisterna está $\frac{3}{4}$ llena, o a los cinco meses de almacenamiento
 - Se evitan vertidos en cauces o en alcantarillado
 - Se evitan depósitos en el suelo
 - Se evitan tratamientos que afecten a la atmósfera
 - Se inscriben en la Hoja de control interno de RP
 - Se reduce la cantidad generada reduciendo la frecuencia de cambio de aceite
 - Se reduce la cantidad generada manteniendo las máquinas en buen estado
 - Se reduce la cantidad generada usando las máquinas en su rango de mayor eficiencia.

6. OPERACIONES DE REUTILIZACIÓN, VALORIZACIÓN O ELIMINACIÓN DE LOS RESIDUOS GENERADOS EN OBRA

En un principio no se prevé la generación de este tipo de residuos. No obstante, en caso de aparición de residuos no susceptibles de reutilización "in situ", se transportarán a una planta de reciclaje o tratamiento de RCD para que se proceda a su valorización.

Código Seguro De Verificación	tALFyOhKySTQ1fkR10Z6ww==		Estado	Fecha y hora
Firmado Por	Francisco Vazquez Jiménez - Arquitecto Técnico-DIPUTACIÓN DE GRANADA		Firmado	14/05/2024 12:29:43
Observaciones			Página	48/78 Página 48
Url De Verificación	https://moad.dipgra.es/moad/verifirma-moad/			





REFORMA DE DEPENDENCIAS EN ACUARTELAMIENTO DE CULLAR (GRANADA)

Obra: 2023/4/CUART-8

La Consejería de Medio Ambiente de la Junta de Andalucía tiene autorizados los siguientes Gestores autorizados en la provincia de Granada.

Provincia	Municipio	Dirección	Titular instalación	Residuos que Gestiona
GRANADA	Aldeire	Las Zorreras	Ayto. de Aldeire	Inertes
	Alhendín	Loma de Manzanares	Diputación de Granada	No peligrosos
	Alhendín	Cerro Gordo-Juncarillo	Inertes Guhilar, S.L.	Escombros y restos de obra
	Vélez de Benaudalla	La Gorgoracha	Diputación Provincial de Granada-Resur	No peligrosos
	Baza	Cañada del Jaque	Diputación Provincial de Granada-Resur	Escombros y restos de obra
	Santa Cruz del Comercio	Barranco del Merre	Áridos Reciclados el Soto S.L	Residuos de construcción y demolición (RCD's)
	Guadix	Paraje Cortijo de Ladihonda	Ecoindustria del Reciclado S.L.	Residuos de construcción y demolición (RCD's)

Por cercanía, se ha considerado como Gestor de los residuos producidos en obra la instalación situada en Baza en Cañada del Jaque, cuyo titular es Diputación Provincial de Granada-Resur.


7. MEDIDAS PARA LA SEPARACIÓN DE LOS RESIDUOS EN OBRA

Según el R.D 105/2008 de 1 de febrero se obliga al poseedor de los residuos a separarlos por tipos de materiales.

De acuerdo con lo dispuesto en el artículo 5.5 de los residuos de construcción y demolición deberán separarse en las siguientes fracciones, cuando, de forma individualizada para cada una de dichas fracciones, la cantidad prevista de generación para el total de la obra supere las siguientes cantidades:

Límites aplicables desde el 14 de agosto de 2008.

Hormigón	160 Tm
Ladrillos. Tejas.	80 Tm
Cerámicos	
Metal	4 Tm
Madera	2 Tm

Código Seguro De Verificación	tALFyOhKySTQ1fkR10Z6ww==	Estado	Fecha y hora	
Firmado Por	Francisco Vazquez Jiménez - Arquitecto Técnico-DIPUTACIÓN DE GRANADA	Firmado	14/05/2024 12:29:43	
Observaciones		Página	49/78 Página 49	
Url De Verificación	https://moad.dipgra.es/moad/verifirma-moad/			



REFORMA DE DEPENDENCIAS EN ACUARTELAMIENTO DE CULLAR (GRANADA)

Obra: 2023/4/CUART-8

Vidrio	2 Tm
Plásticos	1 Tm
Papel y Cartón	1 Tm

Límites aplicables desde el 14 de febrero del 2010

Hormigón	80 Tm
Ladrillos. Tejas.	40 Tm
Cerámicos	
Metal	2 Tm
Madera	1 Tm
Vidrio	1 Tm
Plásticos	0,5 Tm
Papel y Cartón	0,5 Tm

Las cantidades anteriormente mencionadas no se superan en todos los casos, con lo que no habrá que disponer de contenedores independientes para cada uno de los residuos:

En esta obra se procederá a la separación de los restos de hormigón de las obras de fábrica y de pavimento asfáltico para llevarlo a vertedero.

8. PLANOS


No es necesaria la incorporación de planos a este estudio, ya que los materiales a retirar serán transportados mediante camiones directamente a las plantas indicadas anteriormente.

9. PLIEGO DE PRESCRIPCIONES TÉCNICAS PARTICULARES

* Para el Productor de Residuos. (artículo 4 RD 105/2008)

.-Incluir en el Proyecto de Ejecución de la obra en cuestión, un "estudio estimativo de gestión de residuos", el cual ha de contener como mínimo:

- Estimación de los residuos que se van a generar.
- Las medidas para la prevención de estos residuos.
- Las operaciones encaminadas a la posible reutilización y separación de estos residuos.
- Pliego de Condiciones
- Valoración del coste previsto de la gestión de los residuos.

Código Seguro De Verificación	tALFyOhKySTQ1fkR10Z6ww==	Estado	Fecha y hora	
Firmado Por	Francisco Vazquez Jiménez - Arquitecto Técnico-DIPUTACIÓN DE GRANADA	Firmado	14/05/2024 12:29:43	
Observaciones		Página	50/78 Página 50	
Url De Verificación	https://moad.dipgra.es/moad/verifirma-moad/			



REFORMA DE DEPENDENCIAS EN ACUARTELAMIENTO DE CULLAR (GRANADA)

Obra: 2023/4/CUART-8

.- En obras de demolición, rehabilitación, reparación o reforma, hacer un inventario de los residuos peligrosos, así como su retirada selectiva con el fin de evitar la mezcla entre ellos o con otros residuos no peligrosos, y asegurar su envío a gestores autorizados de residuos peligrosos.

.- Disponer de la documentación que acredite que los residuos han sido gestionados adecuadamente, ya sea en la propia obra, o entregados a una instalación para su posterior tratamiento por Gestor Autorizado. Esta documentación la debe guardar al menos los 5 años siguientes.

.- Si fuera necesario, por así exigírselo, constituir la fianza o garantía que asegure el cumplimiento de los requisitos establecidos en la Licencia, en relación con los residuos.

* Para el Poseedor de los Residuos en la Obra. (artículo 5 RD 105/2008)

La figura del poseedor de los residuos en la obra es fundamental para una eficaz gestión de los mismos, puesto que está a su alcance tomar las decisiones para la mejor gestión de los residuos y las medidas preventivas para minimizar y reducir los residuos que se originan.

En síntesis, los principios que debe observar son los siguientes:

.- Presentar ante el promotor un Plan que refleje cómo llevará a cabo esta gestión, si decide asumirla él mismo, o en su defecto, si no es así, estará obligado a entregarlos a un Gestor de Residuos acreditándolo fehacientemente. Si se los entrega a un intermediario que únicamente ejerza funciones de recogida para entregarlos posteriormente a un Gestor, debe igualmente poder acreditar quien es el Gestor final de estos residuos.

.- Este Plan, debe ser aprobado por la Dirección Facultativa, y aceptado por la Propiedad, pasando entonces a ser otro documento contractual de la obra.

.- Mientras se encuentren los residuos en su poder, los debe mantener en condiciones de higiene y seguridad, así como evitar la mezcla de las distintas fracciones ya seleccionadas, si esta selección hubiere sido necesaria, pues además establece el articulado a partir de qué valores se ha de proceder a esta clasificación de forma individualizada.

Esta clasificación, que es obligatoria una vez se han sobrepasado determinados valores conforme al material de residuo que sea (indicado en el apartado 3), puede ser dispensada por la Junta de Andalucía, de forma excepcional.


Si él no pudiera por falta de espacio, debe obtener igualmente por parte del Gestor final, un documento que acredite que él lo ha realizado en lugar del Poseedor de los residuos.

.- Debe sufragar los costes de gestión, y entregar al Productor (Promotor), los certificados y demás documentación acreditativa.

.- En todo momento cumplirá las normas y órdenes dictadas.

.- Todo el personal de la obra, del cual es el responsable, conocerá sus obligaciones acerca de la manipulación de los residuos de obra.

.- Es necesario disponer de un directorio de compradores/vendedores potenciales de materiales usados o reciclados cercanos a la ubicación de la obra.

Código Seguro De Verificación	tALFyOhKySTQ1fkR10Z6ww==	Estado	Fecha y hora	
Firmado Por	Francisco Vazquez Jiménez - Arquitecto Técnico-DIPUTACIÓN DE GRANADA	Firmado	14/05/2024 12:29:43	
Observaciones		Página	51/78 Página 51	
Url De Verificación	https://moad.dipgra.es/moad/verifirma-moad/			



REFORMA DE DEPENDENCIAS EN ACUARTELAMIENTO DE CULLAR (GRANADA)

Obra: 2023/4/CUART-8

.- Las iniciativas para reducir, reutilizar y reciclar los residuos en la obra han de ser coordinadas debidamente.

.- Animar al personal de la obra a proponer ideas sobre cómo reducir, reutilizar y reciclar residuos.

.- Facilitar la difusión, entre todo el personal de la obra, de las iniciativas e ideas que surgen en la propia obra para la mejor gestión de los residuos.

.- Informar a los técnicos redactores del proyecto acerca de las posibilidades de aplicación de los residuos en la propia obra o en otra.

.- Debe seguirse un control administrativo de la información sobre el tratamiento de los residuos en la obra, y para ello se deben conservar los registros de los movimientos de los residuos dentro y fuera de ella.

.- Los contenedores deben estar etiquetados correctamente, de forma que los trabajadores obra conozcan dónde deben depositar los residuos.

.- Siempre que sea posible, intentar reutilizar y reciclar los residuos de la propia obra antes de optar por usar materiales procedentes de otros solares.

El personal de la obra es responsable de cumplir correctamente todas aquellas órdenes y normas que el responsable de la gestión de los residuos disponga. Pero, además, se puede servir de su experiencia práctica en la aplicación de esas prescripciones para mejorarlas o proponer otras nuevas.

Para el personal de obra, los cuales están bajo la responsabilidad del Contratista y consecuentemente del Poseedor de los Residuos, estarán obligados a:

.- Etiquetar de forma conveniente cada uno de los contenedores que se van a usar en función de las características de los residuos que se depositarán.

.- Las etiquetas deben informar sobre qué materiales pueden, o no, almacenarse en cada recipiente. La información debe ser clara y comprensible.

.- Las etiquetas deben ser de gran formato y resistentes al agua.


.- Utilizar siempre el contenedor apropiado para cada residuo. Las etiquetas se colocan para facilitar la correcta separación de los mismos.

.- Separar los residuos a medida que son generados para que no se mezclen con otros y resulten contaminados.

.- No colocar residuos apilados y mal protegidos alrededor de la obra ya que, si se tropieza con ellos o quedan extendidos sin control, pueden ser causa de accidentes.

.- Nunca sobrecargar los contenedores destinados al transporte. Son más difíciles de maniobrar y transportar, y dan lugar a que caigan residuos, que no acostumbran a ser recogidos del suelo.

.- Los contenedores deben salir de la obra perfectamente cubiertos. No se debe permitir que la abandonen sin estarlo porque pueden originar accidentes durante el transporte.

Código Seguro De Verificación	tALFyOhKySTQ1fkR10Z6ww==	Estado	Fecha y hora	
Firmado Por	Francisco Vazquez Jiménez - Arquitecto Técnico-DIPUTACIÓN DE GRANADA	Firmado	14/05/2024 12:29:43	
Observaciones		Página	52/78 Página 52	
Url De Verificación	https://moad.dipgra.es/moad/verifirma-moad/			



REFORMA DE DEPENDENCIAS EN ACUARTELAMIENTO DE CULLAR (GRANADA)

Obra: 2023/4/CUART-8

.- Para una gestión más eficiente, se deben proponer ideas referidas a cómo reducir, reutilizar o reciclar los residuos producidos en la obra.

.- Las buenas ideas deben comunicarse a los gestores de los residuos de la obra para que las apliquen y las compartan con el resto del personal.

Con carácter General:

Prescripciones a incluir en el pliego de prescripciones técnicas del proyecto, en relación con el almacenamiento, manejo y, en su caso, otras operaciones de gestión de los residuos de construcción y demolición en obra.

Gestión de residuos de construcción y demolición.

Gestión de residuos según RD 105/2008, realizándose su identificación con arreglo a la Lista Europea de Residuos publicada por Ley 7/2022 de 8 de febrero o sus modificaciones posteriores.

La segregación, tratamiento y gestión de residuos se realizará mediante el tratamiento correspondiente por parte de empresas homologadas mediante contenedores o sacos industriales.

Certificación de los medios empleados.

Es obligación del contratista proporcionar a la Dirección Facultativa de la obra y a la Propiedad de los certificados de los contenedores empleados así como de los puntos de vertido final, ambos emitidos por entidades autorizadas y homologadas por la Junta de Andalucía.

Limpieza de las obras.


Es obligación del Contratista mantener limpias las obras y sus alrededores tanto de escombros como de materiales sobrantes, retirar las instalaciones provisionales que no sean necesarias, así como ejecutar todos los trabajos y adoptar las medidas que sean apropiadas para que la obra presente buen aspecto.

Aunque apenas haya lugar donde colocar los contenedores, el poseedor de los residuos deberá encontrar en la obra un lugar apropiado en el que almacenar los residuos. Si para ello dispone de un espacio amplio con un acceso fácil para máquinas y vehículos, conseguirá que la recogida sea más sencilla. Si, por el contrario, no se acondiciona esa zona, habrá que mover los residuos de un lado a otro hasta depositarlos en el camión que los recoja.

Además, es peligroso tener montones de residuos dispersos por toda la obra, porque fácilmente son causa de accidentes. Así pues, deberá asegurarse un adecuado almacenaje y evitar movimientos innecesarios, que entorpecen la marcha de la obra y no facilitan la gestión eficaz de los residuos. En definitiva, hay que poner todos los medios para almacenarlos correctamente, y, además, sacarlos de la obra tan rápidamente como sea posible, porque el almacenaje en un solar abarrotado constituye un grave problema.

Es importante que los residuos se almacenen justo después de que se generen para que no se ensucien y se mezclen con otros sobrantes; de este modo facilitamos su posterior reciclaje. Asimismo hay que prever un número suficiente de contenedores -en especial cuando la obra genera residuos constantemente- y anticiparse antes de que no haya ninguno vacío donde depositarlos.

Código Seguro De Verificación	tALFyOhKySTQ1fkR10Z6ww==	Estado	Fecha y hora
Firmado Por	Francisco Vazquez Jiménez - Arquitecto Técnico-DIPUTACIÓN DE GRANADA	Firmado	14/05/2024 12:29:43
Observaciones		Página	53/78 Página 53
Url De Verificación	https://moad.dipgra.es/moad/verifirma-moad/		





REFORMA DE DEPENDENCIAS EN ACUARTELAMIENTO DE CULLAR (GRANADA)


Obra: 2023/4/CUART-8

Con carácter Particular:

Prescripciones a incluir en el pliego de prescripciones técnicas del proyecto (se marcan aquellas que sean de aplicación a la obra).

x	Para los derribos: se realizarán actuaciones previas tales como apeos, apuntalamientos, estructuras auxiliares...para las partes o elementos peligroso, referidos tanto a la propia obra como a los edificios colindantes. Como norma general, se procurará actuar retirando los elementos contaminados y/o peligrosos tan pronto como sea posible, así como los elementos a conservar o valiosos (cerámicos, mármoles...). Seguidamente se actuará desmontando aquellas partes accesibles de las instalaciones, carpinterías y demás elementos que lo permitan
x	El depósito temporal de los escombros, se realizará bien en sacos industriales iguales o inferiores a 1m³, con la ubicación y condicionado a lo que al respecto establezcan las ordenanzas municipales. Dicho depósito en acopios, también deberá estar en lugares debidamente señalizados y segregados del resto de residuos
	El depósito temporal para RCDs valorizables (maderas, plásticos, metales, chatarra...) que se realice en contenedores o acopios, se deberá señalar y segregar del resto de residuos de un modo adecuado.
x	Los contenedores deberán estar pintados en colores que destaquen su visibilidad, especialmente durante la noche, y contar con una banda de material reflectante de al menos 15cm a lo largo de toso su perímetro. En los mismos deberá figurar la siguiente información: Razón social, CIF, teléfono del titular del contenedor / envase y el número de inscripción en el registro de transportistas de residuos. Esta información también deberá quedar reflejada en los sacos industriales y otros medios de contención y almacenaje de residuos.
x	El responsable de la obra a la que presta servicio el contenedor adoptará las medidas necesarias para evitar el depósito de residuos ajenos al mismo. Los contadores permanecerán cerrados, o cubiertos al menos, fuera del horario de trabajo, para evitar el depósito de residuos ajenos a la obra a la que prestan servicio.
x	En el equipo de obra deberán establecerse los medios humanos, técnicos y procedimientos para la separación d cada tipo de RCD.
x	Se atenderán los criterios municipales establecidos (ordenanzas, condiciones de licencia de obras...), especialmente si obligan a la separación en origen de determinadas materias objeto de reciclaje o deposición. En este último caso se deberá asegurar por parte del contratista realizar una evaluación económica de las condiciones en las que es viable esta operación, tanto por las posibilidades reales de ejecutarla como por disponer de plantas de reciclaje o gestores de RCDs adecuados. La Dirección de Obra será la responsable de tomar la última decisión y de su justificación ante las autoridades locales o autonómicas pertinentes.
x	Se deberá asegurar en la contratación de la gestión de los RCDs que el destino final (planta de reciclaje, vertedero, cantera, incineradora...) son centros con la autorización autonómica de la Consejería que tenga atribuciones para ello, así mismo se deberá contratar sólo transportistas o gestores autorizados por dicha Consejería e inscritos en el registro pertinente. Se llevará a cabo un control documental en el que quedarán reflejados los avales de retirada y entrega final de cada transporte de residuos
x	La gestión tanto documental como operativa de los residuos peligrosos que se hallen en una obra de derribo o de nueva planta se regirán conforme a la legislación nacional y autonómica vigente y a los requisitos de las ordenanzas municipales.

Código Seguro De Verificación	tALFyOhKySTQ1fKr10Z6ww==		Estado	Fecha y hora
Firmado Por	Francisco Vazquez Jiménez - Arquitecto Técnico-DIPUTACIÓN DE GRANADA		Firmado	14/05/2024 12:29:43
Observaciones			Página	54/78 Página 54
Url De Verificación	https://moad.dipgra.es/moad/verifirma-moad/			





REFORMA DE DEPENDENCIAS EN ACUARTELAMIENTO DE CULLAR (GRANADA)

Obra: 2023/4/CUART-8

	Asimismo los residuos de carácter urbano generados en las obras (restos de comidas, envases...) serán gestionados acorde con los preceptos marcados por la legislación y autoridad municipal correspondiente.
x	Para el caso de los residuos con amianto se seguirán los pasos marcados por la Ley 7/2022 de 8 de febrero por la que se publican las operaciones de valorización y eliminación de residuos y la lista europea de residuos para poder considerarlos como peligroso o no peligrosos. En cualquier caso siempre se cumplirán los preceptos dictados por el RD 108/1991 de 1 de febrero sobre la prevención y reducción de la contaminación del medio ambiente producida por el amianto, así como la legislación laboral al respecto.
x	Los restos de lavado de canaletas / cubas de hormigón serán tratadas como escombros
x	Se evitará en todo momento la contaminación con productos tóxicos o peligrosos de los plásticos y restos de madera para su adecuada segregación, así como la contaminación de los acopios o contenedores de escombros con componentes peligrosos
	Las tierras superficiales que pueden tener un uso posterior para jardinería o recuperación de los suelos degradados será retirada y almacenada durante el menor tiempo posible en caballones de altura no superior a 2 metros. Se evitará la humedad excesiva, la manipulación y la contaminación con otros materiales.

Definiciones. (Según artículo 2 RD 105/2008)

.- **Productor de los residuos**, que es el titular del bien inmueble en quien reside la decisión de construir o demoler. Se identifica con el titular de la licencia o del bien inmueble objeto de las obras.

.- **Poseedor de los residuos**, que es quien ejecuta la obra y tiene el control físico de los residuos que se generan en la misma.

.- **Gestor**, quien lleva el registro de estos residuos en última instancia y quien debe otorgar al poseedor de los residuos, un certificado acreditativo de la gestión de los mismos.

.- **RCD**, Residuos de la Construcción y la Demolición

.- **RSU**, Residuos Sólidos Urbanos

.- **RNP**, Residuos NO peligrosos

.- **RP**, Residuos peligrosos

10. PRESUPUESTO

La valoración de los costes previstos se detalla en el capítulo correspondiente a gestión de residuos del presupuesto del proyecto.

El coste total de ejecución material de la gestión de residuos asciende a la cantidad de OCHOCIENTOS ONCE EUROS CON OCHENTA CENTIMOS DE EURO (811,80€).


Código Seguro De Verificación	tALFyOhKySTQ1fkR10Z6ww==	Estado	Fecha y hora	
Firmado Por	Francisco Vazquez Jiménez - Arquitecto Técnico-DIPUTACIÓN DE GRANADA	Firmado	14/05/2024 12:29:43	
Observaciones		Página	55/78 Página 58	
Url De Verificación	https://moad.dipgra.es/moad/verifirma-moad/			



REFORMA DE DEPENDENCIAS EN ACUARTELAMIENTO DE CULLAR (GRANADA)
Obra: 2023/4/CUART-8

4.- MEDICIONES Y PRESUPUESTO

Código Seguro De Verificación	tALFyOhKySTQ1fkR10Z6ww==	Estado	Fecha y hora
Firmado Por	Francisco Vazquez Jiménez - Arquitecto Técnico-DIPUTACIÓN DE GRANADA	Firmado	14/05/2024 12:29:43
Observaciones		Página	56/78 Página 56
Url De Verificación	https://moad.dipgra.es/moad/verifirma-moad/		





REFORMA DE DEPENDENCIAS EN ACUARTELAMIENTO DE CULLAR (GRANADA)

Obra: 2023/4/CUART-8

001 DEMOLICIONES Y TRABAJOS PREVIOS

E01EKA020 m2 LEVANT. CARPINTERÍAS.

Levantado de carpinterías de aluminio, acero, PVC o similar en muros o tabiques, por medios manuales, incluso limpieza y retirada de escombros a pie de carga, sin transporte a vertedero y con p.p. de medios auxiliares.

PLANTA BAJA

Entrada existente	1	0,85	2,10	1,79
Baño calabozo	1	0,75	2,10	1,58
Aseo	1	0,75	2,10	1,58

PLANTA ALTA

Aseo adaptado	1	0,85	2,10	1,79
Baño	1	0,85	2,10	1,79
Interior baño	2	0,85	2,10	3,57

12,10 15,13 183,07

E01EIF020 ud LEVANTADO AP.SANITARIOS MANO

Levantado de aparatos sanitarios y accesorios, por medios manuales excepto bañeras y duchas, incluso limpieza y retirada de escombros a pie de carga, sin transporte a vertedero y con p.p. de medios auxiliares.

PLANTA BAJA

Lavabo colgado	1			1,00
Placa turca	1			1,00
Inodoro aseo	1			1,00
Lavabo aseo	1			1,00

PLANTA ALTA

Plato ducha	1			1,00
Baños	2			2,00
Lavabos baño	2			2,00
Urinaris	2			2,00

11,00 15,13 166,43

E01EFL060N m2 APERTURA HUECO EN MURO DE FÁBRICA

Apertura de hueco en muro de fábrica de ladrillo cerámico hueco, con medios manuales, sin afectar a la estabilidad del muro, y carga manual sobre camión o contenedor. El precio incluye el corte previo del contorno del hueco, pero no incluye el montaje y desmontaje del apeo del hueco ni la colocación de dinteles.

PLANTA BAJA

Apertura para puerta nueva acceso oficinas	1	0,85	2,10	1,79
Apertura nueva ventana puerta acceso	2	0,18	1,20	0,43
Conexion calabozos y el resto	1	0,85	2,10	1,79
Casoneto baño calabozo	1	0,85	2,10	1,79

5,80 49,70 288,26

R01DWN10N m2 DESMONT. PUERTA INTERIOR CON O SIN RECUPERACIÓN.


Desmontaje y levantado de puerta interior de madera, con todos sus elementos incluso cerco, en huecos interiores con o sin recuperación de ambos, i/retirada y almacenaje en obra.

PLANTA BAJA

Aseo	1	0,75	2,10	1,58
Cocina	1	0,85	2,10	1,79
Baño	1	0,85	2,10	1,79

PLANTA ALTA

Baño adaptado	1	0,85	2,10	1,79
Baños	3	0,75	2,10	4,73

Código Seguro De Verificación	tALFyOhKySTQ1fKr10Z6ww==	Estado	Fecha y hora	
Firmado Por	Francisco Vazquez Jiménez - Arquitecto Técnico-DIPUTACIÓN DE GRANADA	Firmado	14/05/2024 12:29:43	
Observaciones		Página	57/78	
Url De Verificación	https://moad.dipgra.es/moad/verifirma-moad/			



REFORMA DE DEPENDENCIAS EN ACUARTELAMIENTO DE CULLAR (GRANADA)

Obra: 2023/4/CUART-8

E01EFB070	m2 DEMOLICIÓN TABIQUE LADRILLO HUECO DOBLE M MECÁNICOS	11,68	15,13	176,72
Demolición de tabiques de ladrillo hueco doble, espesor total 10cm, por medios mecánicos, con martillo eléctrico, incluso limpieza y retirada de escombros a pie de carga, sin transporte al vertedero y con p.p. de medios auxiliares. Superficie medida según criterios o documentación gráfica de Proyecto.				
PLANTA BAJA				
Aseo				
	1	2,33	2,50	5,83
	1	1,75	2,50	4,38
Cocina				
	1	3,19	2,50	7,98
Tabique en cocina				
	1	1,14	2,50	2,85
PLANTA ALTA				
Separación baños				
	2	2,28	2,50	11,40
	1	1,95	2,50	4,88
	1	2,30	2,50	5,75
E01EEA010	m2 DEMOLIC.ALICATADOS C/MART.ELEC.	43,07	9,91	426,82
Demolición de alicatados de losas de piedras naturales o azulejos recibidas con pegamento (pasta adhesiva) o con mortero de cemento, por medios mecánicos, incluso montaje de andamiaje homologado, limpieza y retirada de escombros a pie de carga, sin transporte a vertedero y con p.p. de medios auxiliares.				
PLANTA BAJA				
Cocina				
	1	3,30	2,50	8,25
Baño				
	2	2,57	2,40	12,34
	2	1,91	2,40	9,17
PLANTA ALTA				
Aseo adaptado y baños				
	2	6,44	2,40	30,91
	2	2,28	2,40	10,94
E01EEC010	m2 PICADO GUARN.YESO VERT.A MANO	71,61	9,63	689,60
Picado de guarnecidos de yeso en paramentos verticales, por medios manuales, eliminándolos en su totalidad y dejando la fábrica soporte al descubierto, para su posterior revestimiento, incluso limpieza y retirada de escombros a pie de carga, sin transporte al vertedero y con p.p. de medios auxiliares.				
PLANTA BAJA				
	2	3,34	2,50	16,70
	1	4,32	2,50	10,80
	1	4,37	2,50	10,93
	1	3,45	2,50	8,63
	1	2,80	2,50	7,00
PLANTA ALTA				
Conversión despacho a vestuario				
	1	3,64	2,60	9,46
	1	2,32	2,60	6,03
01RTE90100	m2 DEMOLICIÓN SELECTIVA DE TECHO CONTINUO DE PLANCHA DE ESCAYOLA	69,55	7,23	502,85
Demolición selectiva de techo continuo de plancha de escayola. Medida la superficie inicial.				
PLANTA BAJA				
Zona interior				
	1	11,66		11,66
Aseo				
	1	3,86		3,86
Zona cocina				
	1	28,00		28,00
PLANTA ALTA				
Aseo adaptado				
	1	5,33		5,33
Baño				
	1	8,74		8,74

Código Seguro De Verificación	Vestuario tALFyOhKySTQ1fkR10Z6ww==	1	7,36	Estado	Fecha y hora
Firmado Por	Francisco Vazquez Jiménez - Arquitecto Técnico-DIPUTACIÓN DE GRANADA			Firmado	14/05/2024 12:29:43
Observaciones				Página	58/78 Página 58
Url De Verificación	https://moad.dipgra.es/moad/verifirma-moad/				





REFORMA DE DEPENDENCIAS EN ACUARTELAMIENTO DE CULLAR (GRANADA)

Obra: 2023/4/CUART-8

E01EIE010	ud	LEVANT. INSTALAC. ELÉCTRICA ZONA INFERIOR	64,95	3,78	245,51
Levantado de canalizaciones eléctricas y de telefonía de una de las futuras oficinas, por medios manuales, incluso desmontaje previo de líneas y mecanismos, limpieza y retirada de escombros a pie de carga, sin transporte a vertedero y con p.p. de medios auxiliares.					
Total actuación			1	1,00	
E01EPP040	m2	DEMOL.SOLADO CERÁMICO A MANO	1,00	130,31	130,31
Demolición de pavimentos de baldosas cerámicas o de gres, por medios manuales, incluso limpieza y retirada de escombros a pie de carga, sin transporte a vertedero y con p.p. de medios auxiliares.					
PLANTA ALTA					
Aseo adaptado			1	5,33	5,33
Baño			1	8,74	8,74
Vestuario			1	7,36	7,36
				21,43	5,18
					111,01
TOTAL 001					2.920,58

Código Seguro De Verificación

tALFyOhKySTQ1fkR10Z6ww==

Estado

Fecha y hora

Firmado Por

Francisco Vazquez Jiménez - Arquitecto Técnico-DIPUTACIÓN DE GRANADA

Firmado

14/05/2024 12:29:43

Observaciones

Página

59/78 Página 59

Url De Verificación

<https://moad.dipgra.es/moad/verifirma-moad/>





REFORMA DE DEPENDENCIAS EN ACUARTELAMIENTO DE CULLAR (GRANADA)

Obra: 2023/4/CUART-8

002	ALBAÑILERÍA				
06WWR80000	m2 RECIBIDO DE CERCOS EN DIVISIONES INT. (TABIQUES Y TABICONES)				
Recibido de cercos o precercos de cualquier material en divisiones interiores (tabiques y tabicones), con pasta de yeso negro, incluso aplomado y nivelado. Medida la superficie ejecutada.					
PLANTA BAJA					
	Puertas interiores	3	0,85	2,10	5,36
	Puerta entrada	1	0,95	2,10	2,00
	Casoneto	1	1,60	2,10	3,36
PLANTA ALTA					
	Puerta vestuario masculino	1	0,85	2,10	1,79
				12,51	28,62 358,04
E06LD010	m2 FÁB.LADRILLO 1/2 p. HUECO DOBLE				
Fábrica de ladrillo doble de 25x12x8 cm. de 1/2 pie de espesor recibido con mortero de cemento CEM II/B-M 32,5 R y arena de río 1/6, mortero tipo M-5, para revestir, i/replanteo, nivelación y aplomado, rejuntado, limpieza y medios auxiliares, s/ DB-SE-F y RC-08, medida deduciendo huecos superiores a 1 m2.					
PLANTA BAJA					
	Oficina detenidos a sala de espera	1	3,45	2,50	8,63
	Comandante de puesto a sala de espera	1	4,03	2,50	10,08
PLANTA ALTA					
	Aseo a pasillo	1	3,14	2,50	7,85
	Cerramiento puerta	1	0,85	2,10	1,79
	Vestuario femenino a masculino	1	2,28	2,50	5,70
	Archivo a vestuario masculino	1	3,64	2,50	9,10
				43,15	19,99 862,57
06WRF90003	m2 RAMPA ANTIDESLIZANTE FÁBRICA <3 m PTE 8% LONG. MAX 6 m				
Rampa antideslizante de fábrica de ladrillo de 1,20 m de anchura mínima, y recorrido máximo de 6 m para pendiente de 8%, de 0,24 m de altura media formada por: doble citara de ladrillo perforado separados 1,10 m a eje y tablero de rasillón, recibidos con mortero M5 (1:6) con plastificante, incluso regulación y recrecido de suelo de 5 cm, pavimentación con baldosa de cemento tipo Podo Táctiles antideslizante, pieza de remate latera en uno de los lados y enfoscado de una de las caras laterales de la rampa, y p.p. de pequeño material. Medida la superficie ejecutada en verdadera magnitud.					
PLANTA BAJA					
	Rampa de acceso a las oficinas	1	3,02	1,80	5,44
				5,44	144,35 785,26




REFORMA DE DEPENDENCIAS EN ACUARTELAMIENTO DE CULLAR (GRANADA)

Obra: 2023/4/CUART-8

E06WA010N	ud	AYUDA ALBAÑILERÍA A ELECTRICIDAD			
		Ayuda de albañilería a instalación de electricidad en zona de actuación (aproximadamente 80 m2 de superficie), en zona a reformar, incluyendo mano de obra en carga y descarga, materiales, apertura y tapado de rozas, recibidos, limpieza, remates y medios auxiliares.			
			1	1,00	
				1,00	588,24 588,24
E06WA020	ud	AYUDA ALBAÑILERÍA A FONTANERÍA			
		Ayuda de albañilería a instalación de fontanería a instalación de electricidad en zona de actuación (aproximadamente 80 m2 de superficie), en zona a reformar, incluyendo mano de obra en carga y descarga, materiales, apertura y tapado de rozas, recibidos, limpieza, remates y medios auxiliares.			
			1	1,00	
				1,00	588,24 588,24
TOTAL 002					3.182,35

Código Seguro De Verificación	tALFyOhKySTQ1fkR10Z6ww==	Estado	Fecha y hora
Firmado Por	Francisco Vazquez Jiménez - Arquitecto Técnico-DIPUTACIÓN DE GRANADA	Firmado	14/05/2024 12:29:43
Observaciones		Página	61/78 Página 61
Url De Verificación	https://moad.dipgra.es/moad/verifirma-moad/		





REFORMA DE DEPENDENCIAS EN ACUARTELAMIENTO DE CULLAR (GRANADA)

Obra: 2023/4/CUART-8

003 REVESTIMIENTOS Y FALSOS TECHOS

E08FAK010 m2 FALSO TECHO CARTÓN YESO LISO, ESPESOR 13 mm / 400 H<4M

Falso techo de cartón yeso formado por una placa de yeso de 13 mm. de espesor, colocada sobre una estructura oculta de acero galvanizado, formada por perfiles T/C de 40 mm. cada 400 mm. y perfilera U de 34x31x34 mm., i/replanteo auxiliar, accesorios de fijación, nivelación y repaso de juntas con cinta y pasta, para altura de hasta 4 m, montaje y desmontaje de andamios, totalmente terminado, medido deduciendo huecos superiores a 2 m2.

PLANTA BAJA

Sala de espera	1	18,95		18,95
Baño	1	4,90		4,90
Comandante de puesto	1	13,76		13,76
Oficina detenidos	1	11,50		11,50

PLANTA ALTA

Vestuario femenino	1	9,16		9,16
Vestuario masculino	1	21,09		21,09

79,36 24,62 1.953,84

E08PEA093 m2 GUARNEC.Y ENLUCI.YESO VERT.Y HO.

Guarnecido con yeso negro y enlucido de yeso blanco en paramentos verticales y horizontales de 15 mm. de espesor, incluso formación de rincones, guarniciones de huecos, remates con rodapié, p.p. de guardavivos de plástico y metal y colocación de andamios (hasta 3 m de altura), medido deduciendo huecos superiores a 2 m2.

PLANTA BAJA

Sala de espera	2	3,37	2,50	16,85
	2	5,52	2,50	27,60
Comandante de puesto	2	3,22	2,50	16,10
	2	4,32	2,50	21,60
Oficina detenidos	2	3,35	2,50	16,75
	2	3,45	2,50	17,25

PLANTA ALTA

Archivo	1	3,64	2,50	9,10
Cerramiento puerta vestuario femenino	1	0,85	2,10	1,79

127,04 8,82 1.120,49

E08EM050 m2 ENF. MAEST. CEM. M-10 VER. <3 m.

Enfoscado maestreado con mortero de CEM II/B-M 32,5 R y arena de río (M-10), en paramentos verticales de hasta 20 mm. de espesor, i/regleado, sacado de aristas y rincones con maestras cada 3 m. y andamiaje (hasta 3 m de altura), s/NTE-RPE-7, medido deduciendo huecos.

PLANTA BAJA


Aseo adaptado	2	1,91	2,40	9,17
	2	2,57	2,40	12,34

PLANTA ALTA

Vestuario masculino	2	9,28	2,50	46,40
	2	2,30	2,50	11,50
Vestuario femenino	2	4,08	2,50	20,40
	2	2,28	2,50	11,40
	2	1,00	2,50	5,00

116,21 11,76 1.366,63

TOTAL 003 4.440,96

Código Seguro De Verificación	tALFyOhKySTQ1fkR10Z6ww==	Estado	Fecha y hora	
Firmado Por	Francisco Vazquez Jiménez - Arquitecto Técnico-DIPUTACIÓN DE GRANADA	Firmado	14/05/2024 12:29:43	
Observaciones		Página	62/78 Página 62	
Url De Verificación	https://moad.dipgra.es/moad/verifirma-moad/			



REFORMA DE DEPENDENCIAS EN ACUARTELAMIENTO DE CULLAR (GRANADA)

Obra: 2023/4/CUART-8

004 SOLADOS Y ALICATADOS

E11ABG020 m2 ALIC. PLAQUETA GRES 19,8x19,8 cm C/ PEGAM.

Alicatado con plaqueta de gres 19,8x19,8 cm. 1ª, recibido con pegamento gris, aplicado con llana dentada, macizando toda la superficie, i/enfoscado previo, maestreado y fratasado con mortero de cemento CEM II/B-M 32,5 R y arena de río 1/6 (mortero tipo M-5) de 20 mm. de espesor, i/p.p. de cortes, ingleses, piezas especiales, rejuntado con lechada de cemento blanco BL-V 22,5 y limpieza, medido deduciendo huecos superiores a 1 m2. Según RC-08.

PLANTA BAJA

Aseo adaptado	2	1,91	2,40	9,17
	2	2,57	2,40	12,34

PLANTA ALTA

Vestuario masculino	2	9,28	2,50	46,40
	2	2,30	2,50	11,50
Vestuario femenino	2	4,08	2,50	20,40
	2	2,28	2,50	11,40
	2	1,00	2,50	5,00

116,21 34,45 4.003,43

E10EGB020 m2 SOLADO GRES 33x33 cm

Solado de baldosa de gres de 33x33 cm. recibido con pegamento, p.p. de rodapié del mismo material de 8x31 cm., rejuntado con lechada de cemento blanco BL-V 22,5 y limpieza, medido en superficie realmente ejecutada. Según RC-16., condiciones del CTE y las recogidas en el Pliego de Condiciones.

PLANTA BAJA

Sala de espera	1	18,95		18,95
Comandante de puesto	1	13,76		13,76
Oficina detenidos	1	11,50		11,50

44,21 34,45 1.523,03

E10EGB050 m2 SOLADO GRES DUREZA S/RODAPIÉ 31,6x31,6 cm

Solado de baldosa de gres de 31,6x31,6 cm. de dureza 9 mohs, recibido con pegamento, i/rejuntado con lechada de cemento blanco BL-V 22,5 y limpieza, medido en superficie realmente ejecutada. Según RC-16. condiciones del CTE y las recogidas en el Pliego de Condiciones.

PLANTA BAJA

Baño	1	4,90		4,90
------	---	------	--	------

PLANTA ALTA

Vestuario femenino	1	9,16		9,16
Vestuario masculino	1	21,09		21,09

35,15 34,45 1.210,92

E10CTB200 m2 SOLADO ABUJARDADO 40x40 cm


Solado de terrazo con baldosa abujardada para exteriores, antideslizante de 40x40x4,5 cm., recibida con mortero de cemento CEM II/B-M 32,5 R y arena de río 1/6 (Mortero tipo M-5), cama de arena de río de 2 cm. de espesor, i/rejuntado con lechada de cemento blanco BL-V 22,5 y limpieza, medido en superficie realmente ejecutada. Según RC-16, condiciones del CTE y las recogidas en el Pliego de Condiciones.

PLANTA BAJA

Rampa de acceso	1	3,02	1,80	5,44
-----------------	---	------	------	------

5,44 37,82 205,74


Código Seguro De Verificación	tALFyOhKySTQ1fKr10Z6ww==		Estado	Fecha y hora
Firmado Por	Francisco Vazquez Jiménez - Arquitecto Técnico-DIPUTACIÓN DE GRANADA		Firmado	14/05/2024 12:29:43
Observaciones			Página	63/78 Página 63
Url De Verificación	https://moad.dipgra.es/moad/verifirma-moad/			





REFORMA DE DEPENDENCIAS EN ACUARTELAMIENTO DE CULLAR (GRANADA)
Obra: 2023/4/CUART-8

TOTAL 004..... 6.943,12

Código Seguro De Verificación	tALFyOhKySTQ1fkR10Z6ww==	Estado	Fecha y hora	
Firmado Por	Francisco Vazquez Jiménez - Arquitecto Técnico-DIPUTACIÓN DE GRANADA	Firmado	14/05/2024 12:29:43	
Observaciones		Página	64/78 Página 64	
Url De Verificación	https://moad.dipgra.es/moad/verifirma-moad/			



REFORMA DE DEPENDENCIAS EN ACUARTELAMIENTO DE CULLAR (GRANADA)

Obra: 2023/4/CUART-8

005	INSTALACIONES
05.01	ELECTRICIDAD
EL03	m CANALIZACIÓN TUBO FLEXIBLE DE POLIAMIDA, EXENTO DE HALÓGENOS D=20 MM Canalización de tubo curvable de poliamida, exento de halógenos, transversalmente elástico, corrugado, de color gris, de 20 mm de diámetro nominal, resistencia a la compresión 320 N, con grado de protección IP547. Instalación empotrada en elemento de construcción de obra de fábrica. Totalmente montado; i/p.p. de cajas de registro, piezas especiales, anclajes y accesorios. Conforme a REBT: ITC-BT-21.
	1 20,00 20,00
EL08	m H07Z1-K (AS) 1,5 MM2 Cable unipolar H07Z1-K (AS), reacción al fuego clase Cca-s1a,d1,a1, con conductor multifilar de cobre clase 5 (-K) de 1,5 mm² de sección, con aislamiento de compuesto termoplástico a base de poliolefina libre de halógenos con baja emisión de humos y gases corrosivos (Z1). Incluso accesorios y elementos de sujeción.
	1 50,00 50,00
EL09	m H07Z1-K (AS) 2,5 MM2 Cable unipolar H07Z1-K (AS), reacción al fuego clase Cca-s1a,d1,a1, con conductor multifilar de cobre clase 5 (-K) de 2,5 mm² de sección, con aislamiento de compuesto termoplástico a base de poliolefina libre de halógenos con baja emisión de humos y gases corrosivos (Z1). Incluso accesorios y elementos de sujeción.
	1 50,00 50,00
E12EML010	ud PUNTO LUZ SENCILLO Punto de luz sencillo realizado con tubo PVC corrugado de D=13/gp5 y conductor rígido de 1,5 mm2 de Cu., y aislamiento VV 750 V., incluyendo caja de registro, caja de mecanismo universal con tornillos, interruptor unipolar, totalmente instalado. Según REBT.
	50,00 8,98 449,00
	PLANTA BAJA
	Oficina de detenidos 1 1,00
	Sala de espera 1 1,00
	Comandante de puesto 1 1,00
	PLANTA ALTA
	Vestuario masculino 2 2,00
	Vestuario femenino 2 2,00
	7,00 21,35 149,45

Código Seguro De Verificación

tALFyOhKySTQ1fKRI0Z6ww==

Estado

Fecha y hora

Firmado Por

Francisco Vazquez Jiménez - Arquitecto Técnico-DIPUTACIÓN DE GRANADA

Firmado

14/05/2024 12:29:43

Observaciones

Página

65/78 Página 65

Url De Verificación

<https://moad.dipgra.es/moad/verifirma-moad/>





REFORMA DE DEPENDENCIAS EN ACUARTELAMIENTO DE CULLAR (GRANADA)

Obra: 2023/4/CUART-8

EL18

Ud Toma de corriente schuko 2P+TT empotrada

De suministro e instalación de toma de corriente schuko de 2 polos con toma de tierra lateral de la marca NIESEN, modelo a elegir, o similar, con sistema de protección para niños, color a elegir, instalado con cable de cobre HZ1-K de 2,5 o 4 mm2 de sección nominal según esquema unifilar libre de halógenos, empotrado en pared bajo tubo libre de halógenos de 20 mm de diámetro. Instalada sobre cajillo para pladur o universal de pvc., incluso tapa y marco de la misma marca y modelo. Incluso ayudas de albañilería; construido según REBT. Medida la unidad instalada.

PLANTA BAJA

Oficina de detenidos	1	1,00
Sala de espera	2	2,00
Comandante de puesto	1	1,00
PLANTA ALTA		
Vestuario masculino	3	3,00
Vestuario femenino	3	3,00

10,00 38,81 388,10

EL17

Ud INTERRUPTOR UNIPOLAR SENCILLO EMPOTRADO

De suministro e instalación de interruptor unipolar sencillo de la marca NIESSEN, modelo a elegir, o similar, color a elegir, instalado con cable de cobre de 1.5 mm2. de seccion nominal según esquema unifilar, empotrado en pared sobre cajillo universal o para tabiquería seca de pvc, incluso placa, tecla y marco de la misma marca y modelo, tubo 'no propagador de la llama' UNE 50086 de 16 o 20 mm de diámetro según esquema unifilar y ayudas de albañilería; construido según REBT. Medida la unidad instalada desde caja de derivación a mecanismo.

PLANTA BAJA

Oficina de detenidos	1	1,00
Sala de espera	1	1,00
Comandante de puesto	1	1,00
PLANTA ALTA		
Vestuario masculino	2	2,00
Vestuario femenino	2	2,00

7,00 18,96 132,72

IL1

UD PANTALLA LED 32W

Pantalla empotrable de led 32w, modelo Luzerna Avant, o similar, fabricada en perfiles de aluminio extrusionado, lacado con resinas epoxi-poliéster de alto rendimiento mediante aplicación electrostática y posterior polimerizado. Lentes de PMMA para la correcta difusión de la luz y difusor de poliestireno de alta reflexión y bja luminancia. Dimensiones: 597x597X40mm. Grado de protección IP20-54. Incluye driver y módulo leds (5140 lúmenes) 4000°K. CRI80. Color blanco.

PLANTA ALTA

Vestuario masculino	3	3,000
Vestuario femenino	2	2,000

5,00 25,74 128,70

IL2

UD PROYECTOR LED 50W

Proyector led 50 W Floodlight o similar, carcasa de vidrio templado para una iluminación uniforme, material del cuerpo aluminio y policarbonato. Dimensiones 155x46x180mm. Peso 930g. IP65. IK07. 5250 lumenes 3000°K CRI mayor o igual a 80. Instalación en superficie. Incluye driver

mayor o igual a 80. Instalación en superficie. Incluye driver

Código Seguro De Verificación	tALFyOhKySTQ1fKr10Z6ww==	Estado	Fecha y hora
Firmado Por	Francisco Vazquez Jiménez - Arquitecto Técnico-DIPUTACIÓN DE GRANADA	Firmado	14/05/2024 12:29:43
Observaciones		Página	66/78 Página 66
Url De Verificación	https://moad.dipgra.es/moad/verifirma-moad/		





REFORMA DE DEPENDENCIAS EN ACUARTELAMIENTO DE CULLAR (GRANADA)

Obra: 2023/4/CUART-8

>0,90). Vida útil 50000 horas. Instalación empotrable. Color Negro.

PLANTA BAJA

Oficina de detenidos	1	1,000
Sala de espera	2	2,000
Comandante de puesto	2	2,000

5,00 25,92 129,60

EL01

UD DETECTOR DE MOVIMIENTO Y PILOTO

Instalación de detector de movimiento por tecnología PIR, destinado a montaje superficial en pared, techo o esquina mediante accesorio incorporado, con cebezal regulable. Alcance máximo de 12 metros con un ángulo de detección de 180°. Altura de instalación 1,8-2,5m. Grado de protección IP44 y piloto de señalización modelo Bulkhead Mosaic o similar. Totalmente montado y en funcionamiento

1,00 40,96 40,96

PA001

UD P.A. MEDIDAS DE PROTECCIÓN ELECTRICA

PARTIDA ALZADA de medidas necesarias para eliminar los riesgos por contactos electricos existentes en la planta baja del cuartel, en cuarto anexo a la acometida eléctrica, en el garaje consistente en la colocación de un cuadro electricos, con varios termicos, uno por circuito existente, la distribución nueva de varios circuitos hasta el punto de conexion y la instalacion de una pica de tierra en una zona cercana.

1,00 516,96 516,96

510.1

UD PUESTOS DE TRABAJO

4,00 96,60 386,40

23200.1

UD ARMARIO UNIRACK 1 CUERPO 6 U 310x540x400mm


1,00 74,98 74,98

05619.1

UD PANEL VACIO SLIM 24 PUERTOS UTP-FTP 1U

1,00 27,96 27,96

TOTAL 05.01 2.895,23

Código Seguro De Verificación	tALFyOhKySTQ1fkR10Z6ww==	Estado	Fecha y hora	
Firmado Por	Francisco Vazquez Jiménez - Arquitecto Técnico-DIPUTACIÓN DE GRANADA	Firmado	14/05/2024 12:29:43	
Observaciones		Página	67/78 Página 67	
Url De Verificación	https://moad.dipgra.es/moad/verifirma-moad/			



REFORMA DE DEPENDENCIAS EN ACUARTELAMIENTO DE CULLAR (GRANADA)

Obra: 2023/4/CUART-8

05.02 FONTANERÍA

E12FXEM010

ud INST.AGUA F.C.ASEO C/LAV+INOD.

Instalación completa de fontanería y saneamiento, para un aseo dotado de lavabo e inodoro, realizada con tubería multicapa PERT-Al-PERT en rollos, para la red de agua fría y ACS, instalada por falso techo, sistema de derivaciones por tes, conforme UNE-EN ISO 21003. Tuberías protegidas en paramentos empotrados con tubo corrugado de protección, calorifugada la tubería de agua caliente, según RITE. Red de desagües realizada con tuberías de PVC, serie B, conforme UNE-EN 1453, bote sifónico, manguetón de conexión inodoro. Instalación con los diámetros correspondientes para cada punto de consumo. Totalmente montada, conexionada y probada incluyendo llaves de corte rectas para empotrar con maneta y embellecedor; p.p. de bajante, p.p. de piezas especiales (codos, manguitos, etc...) de las tuberías y p.p de medios auxiliares. Sin incluir sanitarios, ni griferías. Según CTE DB HS-4 y DB HS-5.

PLANTA BAJA

Baño calabozo

1

1,00

1,00

621,85

621,85

E12FXEM020

ud INST.AGUA F.C.ASEO CON DUCHA

Instalación completa de fontanería y saneamiento, para un aseo dotado de lavabo, ducha e inodoro, realizada con tubería multicapa PERT-Al-PERT en rollos, para la red de agua fría y ACS, instalada por falso techo, sistema de derivaciones por tes, conforme UNE-EN ISO 21003. Tuberías protegidas en paramentos empotrados con tubo corrugado de protección, calorifugada la tubería de agua caliente, según RITE. Red de desagües realizada con tuberías de PVC, serie B, conforme UNE-EN 1453, bote sifónico, manguetón de conexión inodoro. Instalación con los diámetros correspondientes para cada punto de consumo. Totalmente montada, conexionada y probada incluyendo llaves de corte rectas para empotrar con maneta y embellecedor; p.p. de bajante, p.p. de piezas especiales (codos, manguitos, etc...) de las tuberías y p.p de medios auxiliares. Sin incluir sanitarios, ni griferías. Según CTE DB HS-4 y DB HS-5.

PLANTA ALTA

Vestuario masculino

1

1,00

Vestuario femenino

1


1,00

2,00

378,15

756,30

Código Seguro De Verificación	tALFyOhKySTQ1fKr10Z6ww==	Estado	Fecha y hora
Firmado Por	Francisco Vazquez Jiménez - Arquitecto Técnico-DIPUTACIÓN DE GRANADA	Firmado	14/05/2024 12:29:43
Observaciones		Página	68/78 Página 68
Url De Verificación	https://moad.dipgra.es/moad/verifirma-moad/		





REFORMA DE DEPENDENCIAS EN ACUARTELAMIENTO DE CULLAR (GRANADA)

Obra: 2023/4/CUART-8

08FSD00002	u	PLATO DUCHA CHAPA DE ACERO ESMALTADA COLOR BLANCO			
		Plato de ducha para revestir, en chapa de acero especial esmaltada con porcelana vitrificada, en color blanco de 0,80x0,80 m construido según CTE, e instrucciones del fabricante, incluso colocación, sellado y ayudas de albañilería. Medida la cantidad ejecutada.			
		PLANTA ALTA			
		Vestuario masculino	1	1,00	
		Vestuario femenino	1	1,00	
				2,00	159,66 319,32
08FGD00002	u	EQUIPO GRIFERÍA DUCHA CALIDAD MEDIDA			
		Equipo de grifería para ducha de latón cromado de calidad media, con crucetas cromadas, uniones, soporte de horquilla, maneral-telefono con flexible de 1,50 m y desagüe sifónico; construido según CTE e instrucciones del fabricante. Medida la cantidad ejecutada.			
			2	2,00	
				2,00	100,84 201,68
TOTAL 05.02					1.899,15

Código Seguro De Verificación

tALFyOhKySTQ1fkR10Z6ww==

Estado

Fecha y hora

Firmado Por

Francisco Vazquez Jiménez - Arquitecto Técnico-DIPUTACIÓN DE GRANADA

Firmado

14/05/2024 12:29:43

Observaciones

Página

69/78 Página 69

Url De Verificación

<https://moad.dipgra.es/moad/verifirma-moad/>





REFORMA DE DEPENDENCIAS EN ACUARTELAMIENTO DE CULLAR (GRANADA)
Obra: 2023/4/CUART-8

05.03 CLIMATIZACIÓN

08CAW00002 m PREINSTALACION AC CIRCUITO DE TRES CONDUCTORES DE 1,5 mm2

Circuito instalado con cable de cobre de tres conductores de 1,5 mm2, de sección nominal, empotrado y aislado con tubo de PVC flexible de 13 mm de diámetro, incluso p.p. de cajas de derivación y ayudas de albañilería. Medida la longitud ejecutada.


PLANTA BAJA

Comandante de puesto	1	5,00	5,00
Atención al ciudadano	1	7,00	7,00
Sala de espera	1	5,00	5,00

17,00 8,82 149,94

TOTAL 05.03 149,94

TOTAL 005 4.944,32

Código Seguro De Verificación	tALFyOhKySTQ1fkR10Z6ww==	Estado	Fecha y hora	
Firmado Por	Francisco Vazquez Jiménez - Arquitecto Técnico-DIPUTACIÓN DE GRANADA	Firmado	14/05/2024 12:29:43	
Observaciones		Página	70/78 Página 70	
Url De Verificación	https://moad.dipgra.es/moad/verifirma-moad/			



REFORMA DE DEPENDENCIAS EN ACUARTELAMIENTO DE CULLAR (GRANADA)

Obra: 2023/4/CUART-8

006	CARPINTERIA Y CERRAJERIA			
E13MPEL010	ud P.ENTRADA PINO PAÍS LACADA			
	Puerta de entrada normalizada de 90cm de ancho de hoja, serie media, con tablero normal (TN) de pino del país 1ª sin nudos, lacada, incluso precerco de pino 110x35 mm., galce o cerco visto macizo de pino 110x30 mm., tapajuntas lisos macizos de pino 80x12 mm. en ambas caras, bisagras de seguridad doradas, cerradura de canto de seguridad, manilla antienganche y tirador labrado y mirilla de latón gran angular, totalmente montada, incluso con p.p. de medios auxiliares y sin embocadura.			
	PLANTA BAJA			
	Entrada dependencias oficiales	1	1,00	
			1,00	924,37 924,37
LPM020	ud ARMAZÓN METÁLICO PARA PUERTA CORR. MAD. 80 CM			
	Armazón metálico de chapa grecada, preparado para alojar la hoja de una puerta corredera simple, de madera, de 82,5x203 cm y 5,5 cm de espesor máximo de hoja, con malla metálica, de mayor altura y anchura que el armazón, para el refuerzo del encuentro entre el armazón y la pared y clips para su fijación al armazón; para colocar en pared de fábrica para revestir con mortero o con yeso, de 10,5 cm de espesor total, incluyendo la fábrica y el revestimiento; con rail superior, guía inferior y accesorios.			
			1,00	155,46 155,46
E13MPPL020	ud P.P. LISA HUECA, SAPELLO BARNIZ. 82,5			
	Puerta de paso ciega normalizada de 82,5 cm de ancho de hoja, serie económica, lisa hueca (CLH) de sapelly barnizada, con cerco directo de sapelly macizo 70x50 mm., tapajuntas lisos de DM rechapados de sapelly 70x10 mm. en ambas caras, y herrajes de colgar y de cierre latonados, con manilla antienganche, totalmente montada, incluso p.p. de medios auxiliares.			
	PLANTA BAJA			
	Puerta sala de espera a calabozos	1	1,00	
			1,00	302,52 302,52
E13MPPL021	ud P.P. LISA HUECA, SAPELLO BARNIZ. 72,5			
	Puerta de paso ciega normalizada de 72,5 cm de ancho de hoja, serie económica, lisa hueca (CLH) de sapelly barnizada, con cerco directo de sapelly macizo 70x50 mm., tapajuntas lisos de DM rechapados de sapelly 70x10 mm. en ambas caras, y herrajes de colgar y de cierre latonados, con manilla antienganche, totalmente montada, incluso p.p. de medios auxiliares.			
	PLANTA BAJA			
	Comandante de puesto	1	1,00	
	Oficina de detenidos	1	1,00	
	PLANTA ALTA			
	Entrada a vestuarios	2	2,00	
			4,00	302,52 1.210,08
E13MPZL010	ud P.P.CORR.MELAMINA LISA P/P.			
	Puerta de paso ciega corredera, de 1 hoja normalizada, de 82,5/72,5 cm de hoja, serie económica, lisa hueca (CLH) de melamina en color, con doble cerco directo de pino macizo 70x50 mm., tapajuntas moldeados de DM rechapados de			

Código Seguro De Verificación

tALFyOhKySTQ1fKr10Z6ww==

Estado

Fecha y hora

Firmado Por

Francisco Vazquez Jiménez - Arquitecto Técnico-DIPUTACIÓN DE GRANADA

Firmado

14/05/2024 12:29:43

Observaciones

Página

71/78 Página 7

Url De Verificación

<https://moad.dipgra.es/moad/verifirma-moad/>





REFORMA DE DEPENDENCIAS EN ACUARTELAMIENTO DE CULLAR (GRANADA)

Obra: 2023/4/CUART-8

pino 70x10 mm. en ambas caras, para pintar, herrajes de colgar y deslizamiento y manetas de cierre doradas, con tirador y condensa accesibles (utilizables con el puño cerrado), totalmente montada y con p.p. de medios auxiliares.

PLANTA BAJA

Baño calabozo

1

1,00

1,00

302,52

302,52

11PMF00001

m2 MAMPARA FIJA PVC-U TIPO III (1,50-3 m2)

Mampara fija, ejecutada con perfiles de policloruro de vinilo, no plastificado (PVC-U) de 3 mm de espesor en su contorno y 1,5 mm de espesor en interiores, reforzado con perfil tubular interior de acero galvanizado de 1,3 mm, color blanco, tipo III (1,50-3 m2), incluso precerco de perfil tubular conformado en frío de acero galvanizado con patillas de fijación, junquillos, juntas de estanqueidad de neopreno. Medida de fuera a fuera del cerco.

PLANTA ALTA

Vestuario masculino

2

0,47

2,00

1,88

1

0,80

2,00

1,60

Vestuario femenino

2

0,47

2,00

1,88

1

1,00

2,00

2,00

7,36

155,46

1.144,19

11PPA00001

m2 PUERTA ABATIBLE PVC-U TIPO III (1,50-3 m2)

Puerta de hojas abatibles, ejecutada con perfiles de policloruro de vinilo, no plastificado (PVC-U) de 3 mm de espesor en su contorno y 1,5 mm de espesor en interiores, reforzado con perfil tubular interior de acero galvanizado de 1,3 mm, color blanco, tipo III (1,50-3 m2), incluso precerco de perfil tubular conformado en frío de acero galvanizado con patillas de fijación, junquillos, juntas de estanqueidad de neopreno, vierteaguas, herrajes de colgar, cierre y seguridad y p.p. de sellado de juntas con masilla elástica; construida según CTE. Medida de fuera a fuera del cerco.

PLANTA ALTA

Puerta ducha y acceso al inodoro

2

2,00

4,00

4,00

403,36

1.613,44

E13JDBA010

m. BARANDA ESCALERA TUBO ACERO

Barandilla escalera de 90 cm. de altura con perfiles de tubo hueco de acero laminado en frío, con pasamanos circular u ovalado de 45 mm., pilastras de 40x40x1,50 mm. cada 70 cm. con prolongación para anclaje a elementos de fábrica o losas, barandal superior a 12 cm. del pasamanos e inferior a 3 cm. en perfil de 40x40x1,50 mm., y barrotes verticales de 30x15 mm. a 10 cm. Elaborada en taller y montaje en obra (sin incluir recibido de albañilería).

Protección rampa de acceso

1

3,02

3,02

3,02

81,51

246,16

TOTAL 006 5.898,74

Código Seguro De Verificación

tALFyOhKySTQ1fKr10Z6ww==

Estado

Fecha y hora

Firmado Por

Francisco Vazquez Jiménez - Arquitecto Técnico-DIPUTACIÓN DE GRANADA

Firmado

14/05/2024 12:29:43

Observaciones

Página

72/78 Página 72

Url De Verificación

<https://moad.dipgra.es/moad/verifirma-moad/>





REFORMA DE DEPENDENCIAS EN ACUARTELAMIENTO DE CULLAR (GRANADA)

Obra: 2023/4/CUART-8

007	PINTURAS				
E15IPA010N	m2 PINTU.PLÁSTICA LISA BLANCA MATE Pintura plástica lisa mate en blanco, sobre paramentos horizontales y verticales, lavable dos manos, incluso mano de imprimación de fondo, plastecido y mano de acabado.				
	Yeso paredes	1		127,04	
	=003/E08PEA093.CanPres				
	Techos	1		79,36	
	=003/E08FAK010.CanPres				
				206,40	4,13 852,43
E15HEC010	m2 ESMALTE SATINADO S/METAL Pintura al esmalte satinado, dos manos y una mano de minio o antioxidante sobre carpintería metálica, i/rascado de los óxidos y limpieza manual.				
	Baranda entrada a dependencias oficiales	2		6,04	
	=006/E13JDBA010.CanPres				
				6,04	9,23 55,75
E15EA010	m2 PINTURA PLÁSTICA ACRÍLICA LISA Pintura acrílica plástica aplicada con rodillo, en paramentos verticales y horizontales de fachada, i/limpieza de superficie, mano de fondo con plástico diluido y acabado con dos manos.				
	Fachada	1	3,20	3,00	9,60
		1	4,65	3,00	13,95
		1	3,57	3,00	10,71
				34,26	8,18 280,25
TOTAL 007					1.188,43

Código Seguro De Verificación

tALFyOhKySTQ1fkR10Z6ww==

Estado

Fecha y hora

Firmado Por

Francisco Vazquez Jiménez - Arquitecto Técnico-DIPUTACIÓN DE GRANADA

Firmado

14/05/2024 12:29:43

Observaciones

Página

73/78 Página 73

Url De Verificación

<https://moad.dipgra.es/moad/verifirma-moad/>





REFORMA DE DEPENDENCIAS EN ACUARTELAMIENTO DE CULLAR (GRANADA)

Obra: 2023/4/CUART-8

008

DECORACIÓN Y MOBILIARIO

U10ZL070N

ud TAQUILLA METALICA DE 600 MM X 1900 MM x 500 MM.

Taquilla metálica formada por: Armario metálico de dimensiones totales: 1.900 mm (h) x 600 mm (l) x 500 mm (f). Fabricada en chapa de acero carbono laminado en frío, tipo AP 01 o su equivalente DC01, protegida frente a la corrosión, de 1 mm de espesor. Con una puerta batiente con cerradura para candado formada por una maneta giratoria que permite colocar un candado, fabricada en chapa con doble plegado perimetral a 90 ° y reforzada mediante una "omega" vertical de refuerzo de 170 mm en la parte central, soldada a la puerta mediante puntos. Cierre de seguridad, 4 bloques de 5 rejillas, de 60 mm de longitud en sentido horizontal, para ventilación del interior. El sistema de apertura se realizará mediante eje de giro en el lado derecho (visto de frente) con espárrago superior, con muelle de 560 x 8 mm de Ø, y bulón inferior de 8 mm de Ø. Identificación mediante tarjetero en la puerta con pieza metálica soldada de 100 x 32 mm. Interior de taquilla equipada con dos baldas horizontales fijas, tabica central vertical para separación de espacios, barra perchero, espejo interior en puerta y barra toallero. Base metálica reforzada mediante una pieza metálica en forma de "omega" de 1,5 mm de espesor soldada al suelo mediante puntos. Incorpora 2 ruedas fijas en la parte trasera de 39 mm de Ø y de tipo nylon y 2 patas delanteras para apoyo fabricadas en chapa de acero carbono de 1,5 mm. Acabado pintado con capa de polvo epoxi-poliéster, previo desengrase y polimerizado en horno a 200 °C. Color gris texturado con RAL 7023.

PLANTA ALTA

Vestuario masculino

4

4,00

Vestuario femenino

3


3,00

7,00

337,87

2.365,09

TOTAL 008 2.365,09

Código Seguro De Verificación	tALFyOhKySTQ1fkR10Z6ww==	Estado	Fecha y hora	
Firmado Por	Francisco Vazquez Jiménez - Arquitecto Técnico-DIPUTACIÓN DE GRANADA	Firmado	14/05/2024 12:29:43	
Observaciones		Página	74/78 Página 74	
Url De Verificación	https://moad.dipgra.es/moad/verifirma-moad/			



REFORMA DE DEPENDENCIAS EN ACUARTELAMIENTO DE CULLAR (GRANADA)

Obra: 2023/4/CUART-8

009 GESTION DE RESIDUOS


G02RRR050N u ALQUILER Y RETIRADA DE CONTENEDOR 7m3 RESIDUOS MIXTOS N.P. 10 km

Retirada en contenedor de 3 m3 de residuos mixtos en obra de demolición a planta de valorización situada a una distancia máxima de 10 km, formada por: carga, transporte a planta, descarga y canon de gestion. Medido el volumen esponjado.

3,00 197,24 591,72

TOTAL 009 591,72

Código Seguro De Verificación	tALFyOhKySTQ1fkR10Z6ww==		Estado	Fecha y hora
Firmado Por	Francisco Vazquez Jiménez - Arquitecto Técnico-DIPUTACIÓN DE GRANADA		Firmado	14/05/2024 12:29:43
Observaciones			Página	75/78 Página 78
Url De Verificación	https://moad.dipgra.es/moad/verifirma-moad/			





REFORMA DE DEPENDENCIAS EN ACUARTELAMIENTO DE CULLAR (GRANADA)

Obra: 2023/4/CUART-8

010 SEGURIDAD Y SALUD

D41WW205

u SEG. Y SALUD

m². Ejecución del Plan de Seguridad y Salud o estudio básico, por m² construido, previa aprobación por parte de la dirección facultativa del mencionado Plan o Estudio Básico, incluyendo en principio: instalaciones provisionales de obra y señalizaciones, protecciones personales, protecciones colectivas; todo ello cumpliendo la reglamentación vigente.

1

1,00

1,00

294,12

294,12

TOTAL 010 294,12

TOTAL..... 32.769,43

Código Seguro De Verificación	tALFyOhKySTQ1fkR10Z6ww==	Estado	Fecha y hora
Firmado Por	Francisco Vazquez Jiménez - Arquitecto Técnico-DIPUTACIÓN DE GRANADA	Firmado	14/05/2024 12:29:43
Observaciones		Página	76/78 Página 76
Url De Verificación	https://moad.dipgra.es/moad/verifirma-moad/		





REFORMA DE DEPENDENCIAS EN ACUARTELAMIENTO DE CULLAR (GRANADA)

Obra: 2023/4/CUART-8

RESUMEN DE PRESUPUESTO

CAPÍTULO	RESUMEN	IMPORT	%
001	DEMOLICIONES Y TRABAJOS PREVIOS.....	2.920,58	8,91
002	ALBAÑILERÍA.....	3.182,35	9,71
003	REVESTIMIENTOS Y FALSOSTECHOS	4.440,96	13,55
004	SOLADOS Y ALICATADOS	6.943,12	21,19
005	INSTALACIONES	4.944,32	15,09
006	CARPINTERIA Y CERRAJERIA	5.898,74	18,00
007	PINTURAS	1.188,43	3,63
008	DECORACIÓN Y MOBILIARIO	2.365,09	7,22
009	GESTION DE RESIDUOS	591,72	1,81
010	SEGURIDAD Y SALUD	294,12	0,90
PRESUPUESTO DE EJECUCIÓN MATERIAL		32.769,43	
13,00 % Gastos generales		4.260,03	
6,00 % Beneficio industrial		1.966,17	
Suma		6.226,20	
PRESUPUESTO BASE DE LICITACIÓN SIN IVA.....		38.995,63	
21% IVA		8.189,08	
PRESUPUESTO BASE DE LICITACIÓN		47.184,71	


Asciende el presupuesto a la expresada cantidad de CUARENTA Y SIETE MIL CIENTO OCHENTA Y CUATRO EUROS con SETENTA Y UN CÉNTIMOS

Código Seguro De Verificación	tALFyOhKySTQ1fkR10Z6ww==	Estado	Fecha y hora	
Firmado Por	Francisco Vazquez Jiménez - Arquitecto Técnico-DIPUTACIÓN DE GRANADA	Firmado	14/05/2024 12:29:43	
Observaciones		Página	77/78 Página 77	
Url De Verificación	https://moad.dipgra.es/moad/verifirma-moad/			



REFORMA DE DEPENDENCIAS EN ACUARTELAMIENTO DE CULLAR (GRANADA)
Obra: 2023/4/CUART-8

5.- PLANOS.

Código Seguro De Verificación	tALFyOhKySTQ1fkR10Z6ww==	Estado	Fecha y hora	
Firmado Por	Francisco Vazquez Jiménez - Arquitecto Técnico-DIPUTACIÓN DE GRANADA	Firmado	14/05/2024 12:29:43	
Observaciones		Página	78/78 Página 78	
Url De Verificación	https://moad.dipgra.es/moad/verifirma-moad/			